

Prefeitura do Município de Cantagalo

ESTADO PARANÁ

CNPJ 78.279.981/0001-45

Rua Cinderela, 379 - Centro - CEP: 85160-000 - Fone: 42 3636-1185

DECRETO Nº 227/2018

DATA: 10/12/2018

Súmula: Dispõe sobre a programação financeira de arrecadação mensal e cronograma de execução mensal de desembolso do Município de Cantagalo, para o exercício financeiro de 2019.

O Prefeito Municipal do Município de Cantagalo, Estado do Paraná, no uso das que lhe são conferidas por Lei.

DECRETA:

Art. 1º - Em cumprimento as determinações emanadas no artigo 8º da Lei Complementar nº. 101 de 04/05/2000 – LRF fica estabelecida a programação financeira de arrecadação mensal e bimestral e cronograma de execução mensal e bimestral de desembolso, para o exercício financeiro de 2019, para a administração direta e indireta na forma dos Anexos I a II do presente Decreto.

Art. 2º - As receitas previstas na Lei Orçamentária Anual, aprovada pela Lei Municipal nº 1043/2018 de 20 de novembro de 2018, para o exercício financeiro de 2018, bem como, ficam desdobrados em metas bimestrais de arrecadação na forma dos Anexos I e II do presente Decreto, consoante ao disposto no artigo 13 da Lei Complementar nº. 101 de 04/05/2000 – LRF.

Art. 3º - O Cronograma mensal de desembolso e a programação financeira de arrecadação mensal poderão ser refeitos mensalmente visando a sua adequação ao comportamento efetivo da receita e a compatibilização da despesa às



Prefeitura do Município de Cantagalo

ESTADO PARANÁ

CNPJ 78.279.981/0001-45

Rua Cinderela, 379 - Centro - CEP: 85160-000 - Fone: 42 3636-1185

alterações provenientes da abertura de créditos adicionais e/ou do remanejamento de dotações orçamentárias.

Art. 4º - Este Decreto entra em vigor a partir de 01 de janeiro de 2019, revogados as disposições em contrário.

Gabinete do Prefeito Municipal de Cantagalo/PR, 10 de dezembro de 2.018.



JAIR ROCHA DA SILVA
Prefeito Municipal



Município de Cantagalo
PROGRAMAÇÃO FINANCEIRA DE ARRECADÇÃO MENSAL - 2019

RECEITA POR CATEGORIA ECONÔMICA

Anexo I - Parte integrante do Decreto nº 227/2018

Exibir

I- Receita por categoria Econômica

	Prevista	Prevista	Prevista	Total Prevista
1000 - RECEITAS CORRENTES				34.661.600,00
Janeiro:	2.959.855,03	Maio: 3.014.132,93	Setembro: 2.812.967,43	
Fevereiro:	3.045.662,98	Junho: 2.659.261,13	Outubro: 2.918.834,53	
Março:	2.689.528,48	Julho: 2.839.674,68	Novembro: 2.653.968,23	
Abril:	2.570.943,08	Agosto: 2.725.229,23	Dezembro: 3.771.542,27	
1100 - IMPOSTOS, TAXAS E CONTRIBUIÇÕES DE MELHORIA				3.234.100,00
Janeiro:	241.947,98	Maio: 214.781,78	Setembro: 485.632,98	
Fevereiro:	214.337,43	Junho: 212.558,08	Outubro: 413.366,68	
Março:	212.832,23	Julho: 201.697,33	Novembro: 286.210,78	
Abril:	215.472,93	Agosto: 261.382,78	Dezembro: 273.879,02	
1200 - CONTRIBUIÇÕES				390.000,00
Janeiro:	32.487,00	Maio: 32.487,00	Setembro: 32.487,00	
Fevereiro:	32.487,00	Junho: 32.487,00	Outubro: 32.487,00	
Março:	32.487,00	Julho: 32.487,00	Novembro: 32.487,00	
Abril:	32.487,00	Agosto: 32.487,00	Dezembro: 32.643,00	
1300 - RECEITA PATRIMONIAL				234.200,00
Janeiro:	19.508,88	Maio: 19.508,88	Setembro: 19.508,88	
Fevereiro:	19.508,88	Junho: 19.508,88	Outubro: 19.508,88	
Março:	19.508,88	Julho: 19.508,88	Novembro: 19.508,88	
Abril:	19.508,88	Agosto: 19.508,88	Dezembro: 19.602,32	
1400 - RECEITA AGROPECUÁRIA				84.450,00
Janeiro:	6.984,74	Maio: 6.984,74	Setembro: 7.234,74	
Fevereiro:	6.984,74	Junho: 6.984,74	Outubro: 6.984,74	
Março:	6.984,74	Julho: 6.984,74	Novembro: 6.984,74	
Abril:	6.984,74	Agosto: 7.334,74	Dezembro: 7.017,86	
1600 - RECEITA DE SERVIÇOS				5.150,00
Janeiro:	429,01	Maio: 429,01	Setembro: 429,01	
Fevereiro:	429,01	Junho: 429,01	Outubro: 429,01	
Março:	429,01	Julho: 429,01	Novembro: 429,01	
Abril:	429,01	Agosto: 429,01	Dezembro: 430,89	
1700 - TRANSFERÊNCIAS CORRENTES				30.712.450,00
Janeiro:	2.658.393,29	Maio: 2.739.837,39	Setembro: 2.267.570,69	
Fevereiro:	2.771.811,79	Junho: 2.387.189,29	Outubro: 2.445.954,09	
Março:	2.417.182,49	Julho: 2.578.463,59	Novembro: 2.308.243,69	
Abril:	2.295.956,39	Agosto: 2.403.982,69	Dezembro: 3.437.864,61	
1900 - OUTRAS RECEITAS CORRENTES				1.250,00
Janeiro:	104,13	Maio: 104,13	Setembro: 104,13	
Fevereiro:	104,13	Junho: 104,13	Outubro: 104,13	
Março:	104,13	Julho: 104,13	Novembro: 104,13	
Abril:	104,13	Agosto: 104,13	Dezembro: 104,57	
2000 - RECEITAS DE CAPITAL				100.000,00
Janeiro:	0,00	Maio: 0,00	Setembro: 100.000,00	
Fevereiro:	0,00	Junho: 0,00	Outubro: 0,00	
Março:	0,00	Julho: 0,00	Novembro: 0,00	
Abril:	0,00	Agosto: 0,00	Dezembro: 0,00	
2400 - TRANSFERÊNCIAS DE CAPITAL				100.000,00
Janeiro:	0,00	Maio: 0,00	Setembro: 100.000,00	
Fevereiro:	0,00	Junho: 0,00	Outubro: 0,00	
Março:	0,00	Julho: 0,00	Novembro: 0,00	
Abril:	0,00	Agosto: 0,00	Dezembro: 0,00	
TOTAL DAS RECEITAS				34.761.600,00
Janeiro:	2.959.855,03	Maio: 3.014.132,93	Setembro: 2.912.967,43	
Fevereiro:	3.045.662,98	Junho: 2.659.261,13	Outubro: 2.918.834,53	
Março:	2.689.528,48	Julho: 2.839.674,68	Novembro: 2.653.968,23	
Abril:	2.570.943,08	Agosto: 2.725.229,23	Dezembro: 3.771.542,27	
DEDUÇÃO				3.936.600,00
Janeiro:	357.443,28	Maio: 318.864,60	Setembro: 350.751,06	
Fevereiro:	356.655,96	Junho: 326.737,80	Outubro: 308.235,78	
Março:	404.682,48	Julho: 243.281,88	Novembro: 277.530,30	
Abril:	272.412,72	Agosto: 331.461,72	Dezembro: 388.542,42	
TOTAL RECEITA LÍQUIDA				30.825.000,00
Janeiro:	2.602.411,75	Maio: 2.695.268,33	Setembro: 2.562.216,37	
Fevereiro:	2.689.007,02	Junho: 2.332.523,33	Outubro: 2.610.598,75	
Março:	2.284.846,00	Julho: 2.596.392,80	Novembro: 2.376.437,93	
Abril:	2.298.530,36	Agosto: 2.393.767,51	Dezembro: 3.382.999,85	



Município de Cantagalo

PROGRAMAÇÃO FINANCEIRA DE ARRECAÇÃO BIMESTRAL - 2019

RECEITA POR CATEGORIA ECONÔMICA

Anexo I - Parte integrante do Decreto nº 227/2018

Figura 1

I- Receita por categoria Econômica -

	Prevista		Prevista		Prevista	Total Prevista
1000 - RECEITAS CORRENTES						34.661.600,00
1º Bimestre	6.005.518,01	3º Bimestre	5.673.394,06	5º Bimestre	5.731.801,96	
2º Bimestre	5.260.471,56	4º Bimestre	5.564.903,91	6º Bimestre	6.425.510,50	
1100 - IMPOSTOS, TAXAS E CONTRIBUIÇÕES DE MELHORIA						3.234.100,00
1º Bimestre	456.285,41	3º Bimestre	427.339,86	5º Bimestre	898.999,66	
2º Bimestre	428.305,16	4º Bimestre	463.080,11	6º Bimestre	560.089,80	
1200 - CONTRIBUIÇÕES						390.000,00
1º Bimestre	64.974,00	3º Bimestre	64.974,00	5º Bimestre	64.974,00	
2º Bimestre	64.974,00	4º Bimestre	64.974,00	6º Bimestre	65.130,00	
1300 - RECEITA PATRIMONIAL						234.200,00
1º Bimestre	39.017,76	3º Bimestre	39.017,76	5º Bimestre	39.017,76	
2º Bimestre	39.017,76	4º Bimestre	39.017,76	6º Bimestre	39.111,20	
1400 - RECEITA AGROPECUÁRIA						84.450,00
1º Bimestre	13.969,48	3º Bimestre	13.969,48	5º Bimestre	14.219,48	
2º Bimestre	13.969,48	4º Bimestre	14.319,48	6º Bimestre	14.002,60	
1600 - RECEITA DE SERVIÇOS						5.150,00
1º Bimestre	858,02	3º Bimestre	858,02	5º Bimestre	858,02	
2º Bimestre	858,02	4º Bimestre	858,02	6º Bimestre	859,90	
1700 - TRANSFERÊNCIAS CORRENTES						30.712.450,00
1º Bimestre	5.430.205,08	3º Bimestre	5.127.026,68	5º Bimestre	4.713.524,78	
2º Bimestre	4.713.138,88	4º Bimestre	4.982.446,28	6º Bimestre	5.746.108,30	
1900 - OUTRAS RECEITAS CORRENTES						1.250,00
1º Bimestre	208,26	3º Bimestre	208,26	5º Bimestre	208,26	
2º Bimestre	208,26	4º Bimestre	208,26	6º Bimestre	208,70	
2000 - RECEITAS DE CAPITAL						100.000,00
1º Bimestre	0,00	3º Bimestre	0,00	5º Bimestre	100.000,00	
2º Bimestre	0,00	4º Bimestre	0,00	6º Bimestre	0,00	
2400 - TRANSFERÊNCIAS DE CAPITAL						100.000,00
1º Bimestre	0,00	3º Bimestre	0,00	5º Bimestre	100.000,00	
2º Bimestre	0,00	4º Bimestre	0,00	6º Bimestre	0,00	
TOTAL DAS RECEITAS						34.761.600,00
1º Bimestre	6.005.518,01	3º Bimestre	5.673.394,06	5º Bimestre	5.831.801,96	
2º Bimestre	5.260.471,56	4º Bimestre	5.564.903,91	6º Bimestre	6.425.510,50	
DEDUÇÃO						3.936.600,00
1º Bimestre	714.099,24	3º Bimestre	645.602,40	5º Bimestre	658.986,84	
2º Bimestre	677.095,20	4º Bimestre	574.743,60	6º Bimestre	666.072,72	
TOTAL RECEITA LÍQUIDA						30.825.000,00
1º Bimestre	5.291.418,77	3º Bimestre	5.027.791,66	5º Bimestre	5.172.815,12	
2º Bimestre	4.583.376,36	4º Bimestre	4.990.160,31	6º Bimestre	5.759.437,78	




Município de Cantagalo

PROGRAMAÇÃO FINANCEIRA DE ARRECADAÇÃO MENSAL - 2019

RECEITA POR FONTE DE RECURSO

Anexo I - Parte integrante do Decreto nº 227/2018

	Prevista		Prevista		Prevista	Total Prevista
00000 - Recursos Ordinários (Livres)						14.568.140,00
Janeiro:	1.269.901,73	Maio:	1.275.025,01	Setembro:	1.254.839,61	
Fevereiro:	1.312.830,44	Junho:	1.062.469,91	Outubro:	1.209.449,27	
Março:	1.093.525,28	Julho:	1.249.125,38	Novembro:	1.060.239,77	
Abril:	1.003.397,30	Agosto:	1.092.302,33	Dezembro:	1.685.033,97	
00101 - FUNDEB 60% - Magistério - 101						5.289.500,00
Janeiro:	440.615,35	Maio:	440.615,35	Setembro:	440.615,35	
Fevereiro:	440.615,35	Junho:	440.615,35	Outubro:	440.615,35	
Março:	440.615,35	Julho:	440.615,35	Novembro:	440.615,35	
Abril:	440.615,35	Agosto:	440.615,35	Dezembro:	442.731,15	
00102 - FUNDEB 40% - Manutenção do Ensino - 102						590.000,00
Janeiro:	49.147,00	Maio:	49.147,00	Setembro:	49.147,00	
Fevereiro:	49.147,00	Junho:	49.147,00	Outubro:	49.147,00	
Março:	49.147,00	Julho:	49.147,00	Novembro:	49.147,00	
Abril:	49.147,00	Agosto:	49.147,00	Dezembro:	49.383,00	
00103 - FUNDEB - 5% - Sobre Transferências Constitucionais - 103						985.150,00
Janeiro:	114.580,19	Maio:	162.085,13	Setembro:	12.408,61	
Fevereiro:	140.157,11	Junho:	66.203,23	Outubro:	95.744,50	
Março:	1.129,75	Julho:	62.647,44	Novembro:	96.068,32	
Abril:	95.186,01	Agosto:	61.703,31	Dezembro:	77.236,40	
00104 - FUNDEB - 25% - Demais Impostos Vinculados à Educação Básica - 104						940.912,50
Janeiro:	48.940,57	Maio:	42.149,02	Setembro:	109.861,83	
Fevereiro:	42.037,94	Junho:	41.593,10	Outubro:	91.795,25	
Março:	41.661,64	Julho:	172.877,91	Novembro:	60.006,28	
Abril:	42.321,81	Agosto:	53.799,28	Dezembro:	193.867,87	
00107 - MEC/FNDE - Salário Educação - 107						472.000,00
Janeiro:	37.766,60	Maio:	37.766,60	Setembro:	37.766,60	
Fevereiro:	56.566,60	Junho:	37.766,60	Outubro:	37.766,60	
Março:	37.766,60	Julho:	37.766,60	Novembro:	37.766,60	
Abril:	37.766,60	Agosto:	37.766,60	Dezembro:	37.767,40	
00119 - MEC/FNDE - Programa Nacional do Transporte Escolar - PNATE - 119						94.550,00
Janeiro:	45,82	Maio:	9.445,82	Setembro:	9.445,82	
Fevereiro:	45,82	Junho:	9.445,82	Outubro:	9.445,82	
Março:	9.445,82	Julho:	9.445,82	Novembro:	9.445,82	
Abril:	9.445,82	Agosto:	9.445,82	Dezembro:	9.445,98	
00128 - SEED - Transporte Escolar Estadual - PETE - 128						239.000,00
Janeiro:	83,30	Maio:	26.525,10	Setembro:	26.525,10	
Fevereiro:	83,30	Junho:	26.525,10	Outubro:	26.525,10	
Março:	83,30	Julho:	26.525,10	Novembro:	26.525,10	
Abril:	26.525,10	Agosto:	26.525,10	Dezembro:	26.549,30	
00129 - MEC/FNDE - Merenda Escolar - 129						145.200,00
Janeiro:	16,66	Maio:	14.516,66	Setembro:	14.516,66	
Fevereiro:	16,66	Junho:	14.516,66	Outubro:	14.516,66	
Março:	14.516,66	Julho:	14.516,66	Novembro:	14.516,66	
Abril:	14.516,66	Agosto:	14.516,66	Dezembro:	14.516,74	




Município de Cantagalo

PROGRAMAÇÃO FINANCEIRA DE ARRECADAÇÃO MENSAL - 2019

RECEITA POR FONTE DE RECURSO

Anexo I - Parte integrante do Decreto nº 227/2018

00303 - SAÚDE - Receitas Vinculadas (E.C. 29/00 - 15%) - 303					3.355.797,50
Janeiro:	312.645,07	Maio:	313.925,89	Setembro:	283.879,54
Fevereiro:	323.377,25	Junho:	260.787,12	Outubro:	297.531,95
Março:	268.550,96	Julho:	206.950,98	Novembro:	260.229,58
Abril:	246.018,96	Agosto:	268.245,22	Dezembro:	313.654,98
00328 - SESA - CEF INCENTIVO FINANCEIRO ATENÇÃO BÁSICA PRIMÁRIA - 328					10.500,00
Janeiro:	874,65	Maio:	874,65	Setembro:	874,65
Fevereiro:	874,65	Junho:	874,65	Outubro:	874,65
Março:	874,65	Julho:	874,65	Novembro:	874,65
Abril:	874,65	Agosto:	874,65	Dezembro:	878,85
00334 - FNS - SUS - Qualificar Custeio Assistência Farmacêutica - 334					200,00
Janeiro:	16,66	Maio:	16,66	Setembro:	16,66
Fevereiro:	16,66	Junho:	16,66	Outubro:	16,66
Março:	16,66	Julho:	16,66	Novembro:	16,66
Abril:	16,66	Agosto:	16,66	Dezembro:	16,74
00335 - CEF QUALIFICAÇÃO DOS CONSELHEIROS MUNICIPAIS DE SAÚDE - CUSTEIO - GSUS 335					400,00
Janeiro:	33,32	Maio:	33,32	Setembro:	33,32
Fevereiro:	33,32	Junho:	33,32	Outubro:	33,32
Março:	33,32	Julho:	33,32	Novembro:	33,32
Abril:	33,32	Agosto:	33,32	Dezembro:	33,48
00336 - SESA - INCENTIVO A ORG. DA ASSISTÊNCIA FARMACÊUTICA - CUSTEIO - 336					260,00
Janeiro:	21,66	Maio:	21,66	Setembro:	21,66
Fevereiro:	21,66	Junho:	21,66	Outubro:	21,66
Março:	21,66	Julho:	21,66	Novembro:	21,66
Abril:	21,66	Agosto:	21,66	Dezembro:	21,74
00337 - SESA - CEF PROGRAMA DE INCENTIVO À ORGANIZAÇÃO DA ASSISTÊNCIA FARMACÊUTICA CUSTEIO - 337					600,00
Janeiro:	49,98	Maio:	49,98	Setembro:	49,98
Fevereiro:	49,98	Junho:	49,98	Outubro:	49,98
Março:	49,98	Julho:	49,98	Novembro:	49,98
Abril:	49,98	Agosto:	49,98	Dezembro:	50,22
00338 - SESA - INCENTIVO A ORG. DA ASSISTÊNCIA FARMACÊUTICA - CAPITAL - 338					1.000,00
Janeiro:	83,30	Maio:	83,30	Setembro:	83,30
Fevereiro:	83,30	Junho:	83,30	Outubro:	83,30
Março:	83,30	Julho:	83,30	Novembro:	83,30
Abril:	83,30	Agosto:	83,30	Dezembro:	83,70
00339 - SESA - Atenção Primária à Saúde - 339					168.300,00
Janeiro:	14.019,39	Maio:	14.019,39	Setembro:	14.019,39
Fevereiro:	14.019,39	Junho:	14.019,39	Outubro:	14.019,39
Março:	14.019,39	Julho:	14.019,39	Novembro:	14.019,39
Abril:	14.019,39	Agosto:	14.019,39	Dezembro:	14.086,71
00340 - SESA - VIGIASUS - Vigilância em Saúde - 340					1.000,00
Janeiro:	83,30	Maio:	83,30	Setembro:	83,30
Fevereiro:	83,30	Junho:	83,30	Outubro:	83,30
Março:	83,30	Julho:	83,30	Novembro:	83,30
Abril:	83,30	Agosto:	83,30	Dezembro:	83,70




Município de Cantagalo

PROGRAMAÇÃO FINANCEIRA DE ARRECAÇÃO MENSAL - 2019

RECEITA POR FONTE DE RECURSO

Anexo I - Parte integrante do Decreto nº 227/2018

00342 - FNS Incremento temporário do piso da atenção básica - 342					200.000,00
Janeiro:	0,00	Maio:	0,00	Setembro:	0,00
Fevereiro:	0,00	Junho:	0,00	Outubro:	0,00
Março:	0,00	Julho:	0,00	Novembro:	0,00
Abril:	0,00	Agosto:	0,00	Dezembro:	200.000,00
00494- Bloco de Custeio das ações e serviços Públicos de Saúde - 497					2.031.000,00
Janeiro:	169.182,30	Maio:	169.182,30	Setembro:	169.182,30
Fevereiro:	169.182,30	Junho:	169.182,30	Outubro:	169.182,30
Março:	169.182,30	Julho:	169.182,30	Novembro:	169.182,30
Abril:	169.182,30	Agosto:	169.182,30	Dezembro:	169.994,70
00501 - Receitas de Alienações de Ativos - 501					370,00
Janeiro:	30,82	Maio:	30,82	Setembro:	30,82
Fevereiro:	30,82	Junho:	30,82	Outubro:	30,82
Março:	30,82	Julho:	30,82	Novembro:	30,82
Abril:	30,82	Agosto:	30,82	Dezembro:	30,98
00504 - Outros Royalties e Compensações Financeiras e Patrimoniais não Previdenciárias - 504					187.700,00
Janeiro:	10.853,11	Maio:	14.486,41	Setembro:	13.379,91
Fevereiro:	14.549,21	Junho:	13.873,11	Outubro:	20.100,91
Março:	18.823,31	Julho:	17.194,21	Novembro:	12.297,11
Abril:	13.449,41	Agosto:	16.946,51	Dezembro:	21.746,79
00507 - COSIP - Contribuição de Iluminação Pública, Art. 149-A, CF - 507					391.250,00
Janeiro:	32.591,13	Maio:	32.591,13	Setembro:	32.591,13
Fevereiro:	32.591,13	Junho:	32.591,13	Outubro:	32.591,13
Março:	32.591,13	Julho:	32.591,13	Novembro:	32.591,13
Abril:	32.591,13	Agosto:	32.591,13	Dezembro:	32.747,57
00510 - Taxas - Exercício Poder de Polícia - 510					375.900,00
Janeiro:	31.312,47	Maio:	31.312,47	Setembro:	31.312,47
Fevereiro:	31.312,47	Junho:	31.312,47	Outubro:	31.312,47
Março:	31.312,47	Julho:	31.312,47	Novembro:	31.312,47
Abril:	31.312,47	Agosto:	31.312,47	Dezembro:	31.462,83
00511 - Taxas - Prestação de Serviços - 511					178.400,00
Janeiro:	14.860,72	Maio:	14.860,72	Setembro:	14.860,72
Fevereiro:	14.860,72	Junho:	14.860,72	Outubro:	14.860,72
Março:	14.860,72	Julho:	14.860,72	Novembro:	14.860,72
Abril:	14.860,72	Agosto:	14.860,72	Dezembro:	14.932,08
00512 - CIDE (Lei 10866/04, art. 1ºB) - 512					40.750,00
Janeiro:	8.298,48	Maio:	62,48	Setembro:	62,48
Fevereiro:	62,48	Junho:	62,48	Outubro:	8.442,48
Março:	62,48	Julho:	62,48	Novembro:	62,48
Abril:	10.622,48	Agosto:	12.886,48	Dezembro:	62,72
00518 - Bloco de Investimento na Rede de Serviços Públicos de Saúde - 518					1.000,00
Janeiro:	83,30	Maio:	83,30	Setembro:	83,30
Fevereiro:	83,30	Junho:	83,30	Outubro:	83,30
Março:	83,30	Julho:	83,30	Novembro:	83,30
Abril:	83,30	Agosto:	83,30	Dezembro:	83,70



Município de Cantagalo

PROGRAMAÇÃO FINANCEIRA DE ARRECAÇÃO MENSAL - 2019

RECEITA POR FONTE DE RECURSO

Anexo I - Parte integrante do Decreto nº 227/2018

00702 - FUNDO MUN DE DESENVOLVIMENTO RURAL - FUNDERCAN / FESTA DO AGRICULTOR					1.650,00
Janeiro:	91,64	Maio:	91,64	Setembro:	341,64
Fevereiro:	91,64	Junho:	91,64	Outubro:	91,64
Março:	91,64	Julho:	91,64	Novembro:	91,64
Abril:	91,64	Agosto:	391,64	Dezembro:	91,96
00781 - SEDS - FEAS PPAS - 781					80.500,00
Janeiro:	6.705,65	Maio:	6.705,65	Setembro:	6.705,65
Fevereiro:	6.705,65	Junho:	6.705,65	Outubro:	6.705,65
Março:	6.705,65	Julho:	6.705,65	Novembro:	6.705,65
Abril:	6.705,65	Agosto:	6.705,65	Dezembro:	6.737,85
00789 - SEDS - Conv. SIT 25938 - Programa Crescer em Família - 789					1.000,00
Janeiro:	83,30	Maio:	83,30	Setembro:	83,30
Fevereiro:	83,30	Junho:	83,30	Outubro:	83,30
Março:	83,30	Julho:	83,30	Novembro:	83,30
Abril:	83,30	Agosto:	83,30	Dezembro:	83,70
10010 - Bloco de Financiamento da Proteção Social Básica - SUAS - 10010					215.000,00
Janeiro:	17.909,50	Maio:	17.909,50	Setembro:	17.909,50
Fevereiro:	17.909,50	Junho:	17.909,50	Outubro:	17.909,50
Março:	17.909,50	Julho:	17.909,50	Novembro:	17.909,50
Abril:	17.909,50	Agosto:	17.909,50	Dezembro:	17.995,50
10011 - Bloco de Financiamento da Gestão do Programa Bolsa família e Cadastro Único - Portaria 113/2015					57.380,00
Janeiro:	4.779,75	Maio:	4.779,75	Setembro:	4.779,75
Fevereiro:	4.779,75	Junho:	4.779,75	Outubro:	4.779,75
Março:	4.779,75	Julho:	4.779,75	Novembro:	4.779,75
Abril:	4.779,75	Agosto:	4.779,75	Dezembro:	4.802,75
10012 - Bloco de Financiamento da Gestão do Programa Bolsa família e Cadastro Único - Portaria 113/2015					15.660,00
Janeiro:	1.304,48	Maio:	1.304,48	Setembro:	1.304,48
Fevereiro:	1.304,48	Junho:	1.304,48	Outubro:	1.304,48
Março:	1.304,48	Julho:	1.304,48	Novembro:	1.304,48
Abril:	1.304,48	Agosto:	1.304,48	Dezembro:	1.310,72
10013 - Bloco de Financiamento da Proteção Social Básica - SUAS					600,00
Janeiro:	49,99	Maio:	49,99	Setembro:	49,99
Fevereiro:	49,99	Junho:	49,99	Outubro:	49,99
Março:	49,99	Julho:	49,99	Novembro:	49,99
Abril:	49,99	Agosto:	49,99	Dezembro:	50,11
10016 - FUNDO MUNICIPAL DE DESENVOLVIMENTO RURAL - FUNDERCAN - 10016					85.500,00
Janeiro:	7.118,01	Maio:	7.118,01	Setembro:	7.118,01
Fevereiro:	7.118,01	Junho:	7.118,01	Outubro:	7.118,01
Março:	7.118,01	Julho:	7.118,01	Novembro:	7.118,01
Abril:	7.118,01	Agosto:	7.168,01	Dezembro:	7.151,89
10017 - TRANSF SEDS - FEAS PPAS IV - 10017					30.730,00
Janeiro:	2.559,81	Maio:	2.559,81	Setembro:	2.559,81
Fevereiro:	2.559,81	Junho:	2.559,81	Outubro:	2.559,81
Março:	2.559,81	Julho:	2.559,81	Novembro:	2.559,81
Abril:	2.559,81	Agosto:	2.559,81	Dezembro:	2.572,09



Equitans

Município de Cantagalo


PROGRAMAÇÃO FINANCEIRA DE ARRECADAÇÃO MENSAL - 2019

RECEITA POR FONTE DE RECURSO

Anexo I - Parte integrante do Decreto nº 227/2018

10027 - Bloco de Financiamento de Proteção Especial de Média Complexidade - Portaria MDS 113/2015						68.100,00
Janeiro:	5.672,73	Maio:	5.672,73	Setembro:	5.672,73	
Fevereiro:	5.672,73	Junho:	5.672,73	Outubro:	5.672,73	
Março:	5.672,73	Julho:	5.672,73	Novembro:	5.672,73	
Abril:	5.672,73	Agosto:	5.672,73	Dezembro:	5.699,97	
TOTAL GERAL						30.825.000,00
Janeiro:	2.602.411,74	Maio:	2.695.268,33	Setembro:	2.562.216,37	
Fevereiro:	2.689.007,02	Junho:	2.332.523,34	Outubro:	2.610.598,75	
Março:	2.284.846,01	Julho:	2.596.392,79	Novembro:	2.376.437,93	
Abril:	2.298.530,36	Agosto:	2.393.767,52	Dezembro:	3.382.999,84	


Jair Rocha da Silva
Prefeito Municipal



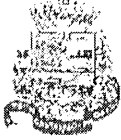
Município de Cantagalo

PROGRAMAÇÃO FINANCEIRA DE ARRECAÇÃO BIMESTRAL - 2019

RECEITA POR FONTE DE RECURSO

Anexo I - Parte integrante do Decreto nº 227/2018

	Prevista		Prevista		Prevista	Total Prevista
00000 - Recursos Ordinários (Livres)						
						14.568.140,00
1º Bimestre	2.582.732,17	3º Bimestre	2.337.494,92	5º Bimestre	2.464.288,88	
2º Bimestre	2.096.922,58	4º Bimestre	2.341.427,71	6º Bimestre	2.745.273,74	
00101 - FUNDEB 60% - Magistério - 101						
						5.289.500,00
1º Bimestre	881.230,70	3º Bimestre	881.230,70	5º Bimestre	881.230,70	
2º Bimestre	881.230,70	4º Bimestre	881.230,70	6º Bimestre	883.346,50	
00102 - FUNDEB 40% - Manutenção do Ensino - 102						
						590.000,00
1º Bimestre	98.294,00	3º Bimestre	98.294,00	5º Bimestre	98.294,00	
2º Bimestre	98.294,00	4º Bimestre	98.294,00	6º Bimestre	98.530,00	
00103 - FUNDEB - 5% - Sobre Transferências Constitucionais - 103						
						985.150,00
1º Bimestre	254.737,30	3º Bimestre	228.288,36	5º Bimestre	108.153,11	
2º Bimestre	96.315,76	4º Bimestre	124.350,75	6º Bimestre	173.304,72	
00104 - FUNDEB - 25% - Demais Impostos Vinculados à Educação Básica - 104						
						940.912,50
1º Bimestre	90.978,51	3º Bimestre	83.742,12	5º Bimestre	201.657,08	
2º Bimestre	83.983,45	4º Bimestre	226.677,19	6º Bimestre	253.874,15	
00107 - MEC/FNDE - Salário Educação - 107						
						472.000,00
1º Bimestre	94.333,20	3º Bimestre	75.533,20	5º Bimestre	75.533,20	
2º Bimestre	75.533,20	4º Bimestre	75.533,20	6º Bimestre	75.534,00	
00119 - MEC/FNDE - Programa Nacional do Transporte Escolar - PNATE - 119						
						94.550,00
1º Bimestre	91,64	3º Bimestre	18.891,64	5º Bimestre	18.891,64	
2º Bimestre	18891,64	4º Bimestre	18.891,64	6º Bimestre	18.891,80	
00128 - SEED - Transporte Escolar Estadual - PETE - 128						
						239.000,00
1º Bimestre	166,60	3º Bimestre	53.050,20	5º Bimestre	53.050,20	
2º Bimestre	26608,40	4º Bimestre	53.050,20	6º Bimestre	53.074,40	
00129 - MEC/FNDE - Merenda Escolar - 129						
						145.200,00
1º Bimestre	33,32	3º Bimestre	29.033,32	5º Bimestre	29.033,32	
2º Bimestre	29033,32	4º Bimestre	29.033,32	6º Bimestre	29.033,40	
00303 - SAÚDE - Receitas Vinculadas (E.C. 29/00 - 15%) - 303						
						3.355.797,50
1º Bimestre	636.022,32	3º Bimestre	574.713,01	5º Bimestre	581.411,49	
2º Bimestre	514.569,92	4º Bimestre	475.196,20	6º Bimestre	573.884,56	
00328 - SESA - CEF INCENTIVO FINANCEIRO ATENÇÃO BÁSICA PRIMARIA - 328						
						10.500,00
1º Bimestre	1749,30	3º Bimestre	1.749,30	5º Bimestre	1.749,30	
2º Bimestre	1749,30	4º Bimestre	1.749,30	6º Bimestre	1.753,50	



Município de Cantagalo

PROGRAMAÇÃO FINANCEIRA DE ARRECAÇÃO BIMESTRAL - 2019

RECEITA POR FONTE DE RECURSO

Anexo I - Parte integrante do Decreto nº 227/2018

00334 - FNS - SUS - Qualifar Custeio Assistência Farmacêutica - 334						200,00
1º Bimestre	33,32	3º Bimestre	33,32	5º Bimestre	33,32	
2º Bimestre	33,32	4º Bimestre	33,32	6º Bimestre	33,40	
00335 - CEF QUALIFICAÇÃO DOS CONSELHEIROS MUNICIPAIS DE SAÚDE - CUSTEIO - GSUS 335						400,00
1º Bimestre	66,64	3º Bimestre	66,64	5º Bimestre	66,64	
2º Bimestre	66,64	4º Bimestre	66,64	6º Bimestre	66,80	
00336 - SESA - INCENTIVO A ORG. DA ASSISTÊNCIA FARMACÊUTICA - CUSTEIO - 336						260,00
1º Bimestre	43,32	3º Bimestre	43,32	5º Bimestre	43,32	
2º Bimestre	43,32	4º Bimestre	43,32	6º Bimestre	43,40	
00337 - SESA - CEF PROGRAMA DE INCENTIVO À ORGANIZAÇÃO DA ASSISTÊNCIA FARMACÊUTICA CUSTEIO - 337						600,00
1º Bimestre	99,96	3º Bimestre	99,96	5º Bimestre	99,96	
2º Bimestre	99,96	4º Bimestre	99,96	6º Bimestre	100,20	
00338 - SESA - INCENTIVO A ORG. DA ASSISTÊNCIA FARMACÊUTICA - CAPITAL - 338						1.000,00
1º Bimestre	166,60	3º Bimestre	166,60	5º Bimestre	166,60	
2º Bimestre	166,60	4º Bimestre	166,60	6º Bimestre	167,00	
00339 - SESA - Atenção Primária à Saúde -339						168.300,00
1º Bimestre	28.038,78	3º Bimestre	28.038,78	5º Bimestre	28.038,78	
2º Bimestre	28.038,78	4º Bimestre	28.038,78	6º Bimestre	28.106,10	
00340 - SESA - VIGIASUS - Vigilância em Saúde - 340						1.000,00
1º Bimestre	166,60	3º Bimestre	166,60	5º Bimestre	166,60	
2º Bimestre	166,60	4º Bimestre	166,60	6º Bimestre	167,00	
00342 - FNS - Incremento Temporário do Piso da Atenção Básica - 342						200.000,00
1º Bimestre	0,00	3º Bimestre	0,00	5º Bimestre	0,00	
2º Bimestre	0,00	4º Bimestre	0,00	6º Bimestre	200.000,00	
00494 - Bloco de Custeio das Ações e Serviços Públicos de Saúde - 494						2.031.000,00
1º Bimestre	338.364,60	3º Bimestre	338.364,60	5º Bimestre	338.364,60	
2º Bimestre	338.364,60	4º Bimestre	338.364,60	6º Bimestre	339.177,00	
00501 - Receitas de Alienações de Ativos - 501						370,00
1º Bimestre	61,64	3º Bimestre	61,64	5º Bimestre	61,64	
2º Bimestre	61,64	4º Bimestre	61,64	6º Bimestre	61,80	
00504 - Outros Royalties e Compensações Financeiras e Patrimoniais não Previdenciárias - 504						187.700,00
1º Bimestre	25.402,32	3º Bimestre	28.359,52	5º Bimestre	33.480,82	
2º Bimestre	32.272,72	4º Bimestre	34.140,72	6º Bimestre	34.043,90	



Município de Cantagalo

PROGRAMAÇÃO FINANCEIRA DE ARRECAÇÃO BIMESTRAL - 2019

RECEITA POR FONTE DE RECURSO

Anexo I - Parte integrante do Decreto nº 227/2018

00507 - COSIP - Contribuição de Iluminação Pública, Art. 149-A, CF - 507						391.250,00
1º Bimestre	65.182,26	3º Bimestre	65.182,26	5º Bimestre	65.182,26	
2º Bimestre	65.182,26	4º Bimestre	65.182,26	6º Bimestre	65.338,70	

00510 - Taxas - Exercício Poder de Polícia - 510						375.900,00
1º Bimestre	62.624,94	3º Bimestre	62.624,94	5º Bimestre	62.624,94	
2º Bimestre	62.624,94	4º Bimestre	62.624,94	6º Bimestre	62.775,30	

00511 - Taxas - Prestação de Serviços - 511						178.400,00
1º Bimestre	29.721,44	3º Bimestre	29.721,44	5º Bimestre	29.721,44	
2º Bimestre	29.721,44	4º Bimestre	29.721,44	6º Bimestre	29.792,80	

00512 - CIDE (Lei 10866/04, art. 1ºB) - 512						40.750,00
1º Bimestre	8.360,96	3º Bimestre	124,96	5º Bimestre	8.504,96	
2º Bimestre	10684,96	4º Bimestre	12.948,96	6º Bimestre	125,20	

00518 - Bloco de Investimento na Rede de Serviços Públicos de Saúde - 518						1.000,00
1º Bimestre	166,60	3º Bimestre	166,60	5º Bimestre	166,60	
2º Bimestre	166,60	4º Bimestre	166,60	6º Bimestre	167,00	

00702 - FUNDO MUN DE DESENVOLVIMENTO RURAL - FUNDERCAN / FESTA DO AGRICULTOR						1.650,00
1º Bimestre	183,28	3º Bimestre	183,28	5º Bimestre	433,28	
2º Bimestre	183,28	4º Bimestre	483,28	6º Bimestre	183,60	


00781 - SEDS - FEAS PPAS - 781						80.500,00
1º Bimestre	13.411,30	3º Bimestre	13.411,30	5º Bimestre	13.411,30	
2º Bimestre	13.411,30	4º Bimestre	13.411,30	6º Bimestre	13.443,50	

00789 - SEDS - Conv. SIT 25938 - Programa Crescer em Família - 789						1.000,00
1º Bimestre	166,60	3º Bimestre	166,60	5º Bimestre	166,60	
2º Bimestre	166,60	4º Bimestre	166,60	6º Bimestre	167,00	

10010 - Bloco de Financiamento da Proteção Social Básica - SUAS - 10010						215.000,00
1º Bimestre	35.819,00	3º Bimestre	35.819,00	5º Bimestre	35.819,00	
2º Bimestre	35.819,00	4º Bimestre	35.819,00	6º Bimestre	35.905,00	

10011 - Bloco de Financiamento da Gestão do Programa Bolsa família e Cadastro Único - Portaria 113/2015						57.380,00
1º Bimestre	9.559,50	3º Bimestre	9.559,50	5º Bimestre	9.559,50	
2º Bimestre	9.559,50	4º Bimestre	9.559,50	6º Bimestre	9.582,50	

10012 - Bloco de Financiamento da Gestão do Programa Bolsa família e Cadastro Único - Portaria 113/2015						15.660,00
1º Bimestre	2.608,96	3º Bimestre	2.608,96	5º Bimestre	2.608,96	
2º Bimestre	2.608,96	4º Bimestre	2.608,96	6º Bimestre	2.615,20	



Município de Cantagalo

PROGRAMAÇÃO FINANCEIRA DE ARRECAÇÃO BIMESTRAL - 2019

RECEITA POR FONTE DE RECURSO

Exemplar

Anexo I - Parte integrante do Decreto nº 227/2018

10013 - Bloco de Financiamento da Proteção Social Básica - SUAS						600,00
1º Bimestre	99,98	3º Bimestre	99,98	5º Bimestre	99,98	
2º Bimestre	99,98	4º Bimestre	99,98	6º Bimestre	100,10	

10016 - FUNDO MUNICIPAL DE DESENVOLVIMENTO RURAL - FUNDERCAN - 10016						85.500,00
1º Bimestre	14.236,02	3º Bimestre	14.236,02	5º Bimestre	14.236,02	
2º Bimestre	14.236,02	4º Bimestre	14.286,02	6º Bimestre	14.269,90	

10017 - TRANSF SEDS - FEAS PPAS IV - 10017						30.730,00
1º Bimestre	5.119,62	3º Bimestre	5.119,62	5º Bimestre	5.119,62	
2º Bimestre	5.119,62	4º Bimestre	5.119,62	6º Bimestre	5.131,90	

10027 - Bloco de Financiamento da Proteção Social Especial de Média Complexidade - Portaria MDS 113/2015 - 10027						68.100,00
1º Bimestre	11.345,46	3º Bimestre	11.345,46	5º Bimestre	11.345,46	
2º Bimestre	11.345,46	4º Bimestre	11.345,46	6º Bimestre	11.372,70	

TOTAL GERAL						30.825.000,00
1º Bimestre	5.291.418,76	3º Bimestre	5.027.791,67	5º Bimestre	5.172.815,12	
2º Bimestre	4.583.376,37	4º Bimestre	4.990.160,31	6º Bimestre	5.759.437,77	


Jair Rocha da Silva
Prefeito Municipal



0	Recursos Ordinários (Livres)	93,37	93,37	124,88	93,37	108,32	129,48	94,48	92,27	125,10	96,56	101,03	147,59	1.300,00
789	SEDS - Conv. SIT 259/3 - Programa Crescer em Família - 789	83,30	83,30	83,30	83,30	83,30	83,30	83,30	83,30	83,30	83,30	83,30	83,30	1.000,00
3.3.91.00.00.00	APLICAÇÃO DIRETA RECORRENTE DE OPERAÇÃO ENTRE ÓRGÃOS, FUNDOS E ENTIDADES	65.761,98	65.761,98	87.726,56	65.761,98	76.195,13	90.932,18	66.524,62	64.939,14	88.109,12	68.278,28	71.323,83	104.760,40	916.130,91
3.3.91.97.00.00	APORTE PARA COBERTURA DO DEFICIT ATUARIAL DO RPPS	65.761,98	65.761,98	87.726,56	65.761,98	76.195,13	90.932,18	66.524,62	64.939,14	88.109,12	68.278,28	71.323,83	104.760,40	916.130,91
0	Recursos Ordinários (Livres)	65,060,34	65,060,34	87,045,01	65,060,34	75,503,59	90,200,54	65,943,07	64,317,60	87,200,32	67,399,91	70,421,82	968,130,91	908,130,91
1	Recursos do Tesouro (Decentralizados)	691,55	691,55	681,55	691,55	691,55	691,55	691,55	691,55	908,82	908,82	908,82	1.821,18	10.000,00
4.0.00.00.00.00	DESPESAS DE CAPITAL	116.114,62	117.744,62	158.165,43	117.069,14	133.870,57	163.067,24	118.919,02	116.579,22	161.795,65	124.651,32	130.348,35	201.553,81	1.682.410,00
4.4.00.00.00.00	INVESTIMENTOS	44.927,78	44.557,78	60.297,96	44.622,29	48.782,13	61.554,94	44.865,44	44.250,12	62.373,54	46.980,22	51.555,59	85.792,23	643.410,00
4.4.90.00.00.00	APLICAÇÕES DIRETAS	44.927,78	44.557,78	60.297,96	44.622,29	48.782,13	61.554,94	44.865,44	44.250,12	62.373,54	46.980,22	51.555,59	85.792,23	643.410,00
4.4.90.51.00.00	OBRAS E INSTALAÇÕES	28.406,60	28.406,60	38.308,85	28.439,86	32.070,32	37.464,30	28.674,70	28.138,51	38.868,67	30.915,76	32.074,58	50.464,24	399.500,00
0	Recursos Ordinários (Livres)	22.875,38	22.875,38	30.565,94	22.875,38	26.539,09	31.722,50	23.143,48	22.807,28	30.650,42	23.679,99	24.752,60	36.182,57	318.500,00
1	Recursos do Tesouro (Decentralizados)	5.111,59	5.111,59	5.111,59	5.111,59	5.111,59	5.111,59	5.111,59	5.111,59	6.816,14	6.816,14	6.816,14	75.000,00	75.000,00
104	FUNDEB - 26% - Demais Impostos Vinculados à Educação Básica - 104	344,69	344,69	517,10	344,69	344,69	517,10	344,69	344,69	517,10	344,69	344,69	430,90	804,97
303	SAUDE - Receitas Vinculadas (E.C. 29/00 - 15% - 303)	74,95	74,95	84,32	74,95	74,95	83,01	74,95	74,95	83,01	74,95	74,95	117,84	5.000,00
4.4.90.52.00.00	EQUIPAMENTOS E MATERIAL PERMANENTE	16.413,44	16.043,44	23.846,02	16.073,70	16.868,83	23.971,14	16.081,74	16.005,14	25.522,52	17.682,93	18.964,43	35.057,69	242.410,00
0	Recursos Ordinários (Livres)	3.267,91	3.267,91	4.370,83	3.267,91	3.791,30	4.531,90	3.306,21	3.229,61	4.378,63	3.382,88	3.638,09	5.188,94	45.500,00
1	Recursos do Tesouro (Decentralizados)	5.111,59	5.111,59	5.111,59	5.111,59	5.111,59	5.111,59	5.111,59	5.111,59	6.816,14	6.816,14	6.816,14	75.000,00	75.000,00
103	FUNDEB - 9% - Sobre Transferências Constitucionais - 103	376,03	376,03	460,50	376,03	376,03	454,16	376,03	376,03	454,16	376,03	376,03	622,94	5.000,00
104	FUNDEB - 26% - Demais Impostos Vinculados à Educação Básica - 104	3.791,59	3.791,59	5.688,14	3.791,59	3.791,59	5.688,14	3.791,59	3.791,59	5.688,14	3.791,59	3.791,59	4.738,86	55.000,00
107	MEC/FUNDE - Salário Educação - 107	357,00	357,00	535,57	357,00	357,00	535,57	357,00	357,00	535,57	357,00	357,00	537,29	5.000,00
303	SAUDE - Receitas Vinculadas (E.C. 29/00 - 15% - 303)	74,95	74,95	84,32	74,95	74,95	83,01	74,95	74,95	83,01	74,95	74,95	117,84	1.000,00
328	SESA - CEF INCENTIVO FINANCIERO ATENÇÃO BASICA PRIMARIA - 328	218,66	218,66	2.187,41	218,66	218,66	2.187,41	218,66	218,66	2.187,41	218,66	218,66	2.188,44	10.500,00
338	SESA - INCENTIVO A ORG. DA ASSISTENCIA FARMACEUTICA - CAPITAL - 338	83,30	83,30	83,30	83,30	83,30	83,30	83,30	83,30	83,30	83,30	83,30	83,30	1.000,00
501	Recursos de Aterramento de Alunos - 501	370,00	0,00	0,00	0,00	0,00	0,00	0,00	0,00	0,00	0,00	0,00	370,00	370,00
516	Bloco de Investimento na Rede de Serviços Públicos de Saúde	83,30	83,30	83,30	83,30	83,30	83,30	83,30	83,30	83,30	83,30	83,30	83,30	1.000,00
781	SEDS - FEAS PAPS - 781	1.408,25	1.408,25	2.055,00	1.408,25	1.408,25	2.053,25	1.408,25	1.408,25	2.053,25	1.408,25	1.408,25	2.812,50	20.000,00
10010	Bloco de Financiamento da Proteção Social Básica - SUAS - 10010	352,06	352,06	513,75	352,06	352,06	508,31	352,06	352,06	508,31	352,06	352,06	653,13	5.000,00
10011	Bloco de Financiamento da Gestão do Programa Bolsa Família e Cadastro Único - Portaria 113/2015	148,69	148,69	297,44	148,69	148,69	297,44	148,69	148,69	297,44	148,69	148,69	299,15	2.380,00
10012	Bloco de Financiamento da Gestão do Programa Bolsa Família e Cadastro Único - Portaria 113/2015	41,23	41,23	82,46	41,23	41,23	82,48	41,23	41,23	82,48	41,23	41,23	82,69	660,00
10016	FUNDO MUNICIPAL DE DESENVOLVIMENTO RURAL - FUNDERCAN - 10016	312,38	312,38	624,88	312,38	312,38	624,88	312,38	312,38	624,88	312,38	312,38	626,38	5.000,00
10017	TRANSF SEDS - FEAS PAPS IV - 10017	416,50	416,50	1.666,50	416,50	416,50	1.666,50	416,50	416,50	1.666,50	416,50	416,50	1.688,50	10.000,00
4.4.90.61.00.00	AQUISIÇÃO DE IMOVEIS	71,82	71,82	96,06	71,82	83,33	99,60	72,66	70,98	96,23	74,35	77,72	113,80	1.000,00
0	Recursos Ordinários (Livres)	71,82	71,82	96,06	71,82	83,33	99,60	72,66	70,98	96,23	74,35	77,72	113,80	1.000,00
4.4.90.63.00.00	INDENIZACÕES E RESTITUICÕES	35,91	35,91	48,03	35,91	41,66	49,80	38,33	35,49	48,12	37,17	38,86	56,90	500,00
0	Recursos Ordinários (Livres)	35,91	35,91	48,03	35,91	41,66	49,80	38,33	35,49	48,12	37,17	38,86	56,90	500,00
4.6.00.00.00.00	AMORTIZAÇÃO DA DÍVIDA / REFINANCIAMENTO DA DÍVIDA	73.186,84	73.186,84	97.887,47	73.186,84	84.908,43	101.482,40	74.044,59	72.329,16	96.622,11	75.761,11	79.192,77	115.761,49	1.019.900,00
4.6.90.00.00.00	APLICAÇÕES DIRETAS	73.186,84	73.186,84	97.887,47	73.186,84	84.908,43	101.482,40	74.044,59	72.329,16	96.622,11	75.761,11	79.192,77	115.761,49	1.019.900,00
4.6.90.71.00.00	PRINCIPAL DA DÍVIDA CONTRATUAL RESGATADA	73.186,84	73.186,84	97.887,47	73.186,84	84.908,43	101.482,40	74.044,59	72.329,16	96.622,11	75.761,11	79.192,77	115.761,49	1.019.900,00
0	Recursos Ordinários (Livres)	73.186,84	73.186,84	97.887,47	73.186,84	84.908,43	101.482,40	74.044,59	72.329,16	96.622,11	75.761,11	79.192,77	115.761,49	1.019.900,00
9.0.00.00.00.00	RESERVA DE CONTINGÊNCIA	0,00	0,00	0,00	0,00	0,00	0,00	0,00	0,00	0,00	0,00	0,00	307.250,00	307.250,00
9.0.00.00.00.00	RESERVA DE CONTINGÊNCIA	0,00	0,00	0,00	0,00	0,00	0,00	0,00	0,00	0,00	0,00	0,00	307.250,00	307.250,00
9.0.90.00.00.00	RESERVA DE CONTINGÊNCIA	0,00	0,00	0,00	0,00	0,00	0,00	0,00	0,00	0,00	0,00	0,00	307.250,00	307.250,00
9.9.99.99.00.00	Reservas de Contingências	0,00	0,00	0,00	0,00	0,00	0,00	0,00	0,00	0,00	0,00	0,00	307.250,00	307.250,00
	TOTAL GERAL	2.279.753,06	2.279.383,06	2.717.090,03	2.274.454,35	2.412.129,18	2.737.567,62	2.278.681,36	2.285.524,64	2.730.656,19	2.534.046,33	2.392.999,55	4.154.524,14	30.826.000,00

João Roberto da Silva
 Prefeito Municipal



CRONOGRAMA DE EXECUÇÃO DE DESEMBOLSO BIMESTRAL - 2019

NATUREZA DA DESPESA - ANEXO 02 DA LEI 4.320/64

Anexo II - Parte integrante do Decreto nº 227/2018

CÓDIGO	FONTE	ESPECIFICAÇÃO	1º BIMESTRE	2º BIMESTRE	3º BIMESTRE	4º BIMESTRE	5º BIMESTRE	6º BIMESTRE	TOTAL
3.0.00.00.00.00		DESPESAS CORRENTES	4.203.276,76	4.815.549,99	4.852.978,99	4.296.916,76	4.778.257,56	5.908.359,93	28.855.340
3.1.00.00.00.00		PESSOAL E ENCARGOS SOCIAIS	2.668.090,05	2.951.887,18	2.952.165,82	2.668.090,05	2.919.539,80	3.801.139,60	17.960.912
3.1.90.00.00.00		APLICAÇÕES DIRETAS	2.342.255,83	2.584.428,27	2.593.163,76	2.342.255,83	2.566.942,22	3.344.866,60	15.773.912
3.1.90.11.00.00		VENCIMENTOS E VANTAGENS FIXAS - PESSOAL CIVIL	2.221.746,24	2.446.463,96	2.455.067,12	2.221.746,24	2.428.334,44	3.173.054,49	14.946.412
0		Recursos Ordinários (Livres)	760.740,98	889.116,37	968.772,14	760.740,98	903.403,09	1.013.226,44	5.296.000
1		Recursos do Tesouro (Descentralizados)	115.862,73	115.862,73	115.862,73	115.862,73	154.499,09	232.050,00	850.000
101		FUNDEB 60% - Magistério - 101	690.300,00	703.350,00	690.300,00	690.300,00	690.300,00	1.035.450,00	4.500.000
102		FUNDEB 40% - Manutenção do Ensino - 102	72.558,60	73.637,40	72.558,60	72.558,60	72.558,60	101.128,20	465.000
103		FUNDEB - 5% - Sobre Transferências Constitucionais - 103	69.941,81	77.797,41	77.207,44	69.941,81	77.207,44	92.904,09	465.000
104		FUNDEB - 25% - Demais Impostos Vinculados à Educação Básica - 104	5.916,60	7.396,34	7.396,34	5.916,60	7.396,34	8.890,29	42.912
303		SAÚDE - Receitas Vinculadas (E.C. 29/00 - 15%) - 303	244.770,90	312.756,37	257.940,25	244.770,90	257.940,25	314.821,33	1.633.000
494		Bloco custeio das ações e serviços Públicos da Saúde	246.445,53	247.845,79	246.445,53	246.445,53	246.445,53	352.872,09	1.586.500
10010		Bloco de Financiamento da Proteção Social Básica - SUAS - 10010	15.209,10	18.701,55	18.584,10	15.209,10	18.584,10	21.712,05	108.000
3.1.90.13.00.00		OBRIGAÇÕES PATRONAIS	72.469,64	83.249,97	83.864,03	72.469,64	86.084,69	106.862,04	505.000
0		Recursos Ordinários (Livres)	37.634,84	43.985,74	47.926,42	37.634,84	44.692,52	50.125,63	262.000
1		Recursos do Tesouro (Descentralizados)	16.357,09	16.357,09	16.357,09	16.357,09	21.811,64	32.760,00	120.000
102		FUNDEB 40% - Manutenção do Ensino - 102	780,20	791,80	780,20	780,20	780,20	1.087,40	5.000
103		FUNDEB - 5% - Sobre Transferências Constitucionais - 103	3.008,25	3.346,13	3.320,75	3.008,25	3.320,75	3.995,88	20.000
303		SAÚDE - Receitas Vinculadas (E.C. 29/00 - 15%) - 303	14.689,25	18.769,21	15.479,57	14.689,25	15.479,57	18.893,14	98.000
3.1.90.16.00.00		OUTRAS DESPESAS VARIÁVEIS - PESSOAL CIVIL	33.261,39	37.670,00	37.172,47	33.261,39	36.080,11	45.054,64	222.500
0		Recursos Ordinários (Livres)	12.712,53	14.857,78	16.188,88	12.712,53	15.096,52	16.931,75	88.500
102		FUNDEB 40% - Manutenção do Ensino - 102	4.681,20	4.750,80	4.681,20	4.681,20	4.681,20	6.524,40	30.000
103		FUNDEB - 5% - Sobre Transferências Constitucionais - 103	75,21	83,65	83,02	75,21	83,02	99,90	500
303		SAÚDE - Receitas Vinculadas (E.C. 29/00 - 15%) - 303	7.644,41	9.767,65	8.055,70	7.644,41	8.055,70	9.832,14	51.000
494		Bloco custeio das ações e serviços Públicos da Saúde	8.077,63	8.123,53	8.077,63	8.077,63	8.077,63	11.565,93	52.000
10010		Bloco de Financiamento da Proteção Social Básica - SUAS - 10010	70,41	86,58	86,04	70,41	86,04	100,52	500



Município de Cantagalo

CRONOGRAMA DE EXECUÇÃO DE DESEMBOLSO BIMESTRAL - 2019

NATUREZA DA DESPESA - ANEXO 02 DA LEI 4.320/64

Anexo II - Parte integrante do Decreto nº 227/2018

3.1.90.91.00.00	SENTENÇAS JUDICIAIS	1.436,44	1.678,85	1.829,25	1.436,44	1.705,82	1.913,19	10.000
	Recursos Ordinários (Livres)	1.436,44	1.678,85	1.829,25	1.436,44	1.705,82	1.913,19	10.000
3.1.90.94.00.00	INDENIZAÇÕES E RESTITUIÇÕES TRABALHISTAS	13.342,11	15.365,49	15.230,88	13.342,11	14.737,16	17.982,25	90.000
	Recursos Ordinários (Livres)	5.745,78	6.715,38	7.317,01	5.745,78	6.823,29	7.652,77	40.000
	FUNDEB 60% - Magistério - 101	1.534,00	1.563,00	1.534,00	1.534,00	1.534,00	2.301,00	10.000
	FUNDEB 40% - Manutenção do Ensino - 102	1.560,40	1.583,60	1.560,40	1.560,40	1.560,40	2.174,80	10.000
	FUNDEB - 5% - Sobre Transferências Constitucionais - 103	1.504,13	1.673,06	1.660,38	1.504,13	1.660,38	1.997,94	10.000
	SAÚDE - Receitas Vinculadas (E.C. 29/00 - 15%) - 303	2.997,81	3.830,45	3.159,10	2.997,81	3.159,10	3.856,74	20.000
3.1.91.00.00.00	APLICAÇÃO DIRETA DECORRENTE DE OPERAÇÃO ENTRE ÓRGÃOS, FUNDOS E ENTIDADES	325.834,22	367.458,92	359.002,06	325.834,22	352.597,59	456.272,99	2.187.000
3.1.91.13.00.00	OBRIGAÇÕES PATRONAIS	325.834,22	367.458,92	359.002,06	325.834,22	352.597,59	456.272,99	2.187.000
	Recursos Ordinários (Livres)	100.982,04	118.022,81	128.596,45	100.982,04	119.919,25	134.497,39	703.000
	Recursos do Tesouro (Descentralizados)	6.815,45	6.815,45	6.815,45	6.815,45	9.088,18	13.650,00	50.000
	FUNDEB 60% - Magistério - 101	119.575,30	121.835,85	119.575,30	119.575,30	119.575,30	179.362,95	779.500
	FUNDEB 40% - Manutenção do Ensino - 102	12.483,20	12.668,80	12.483,20	12.483,20	12.483,20	17.398,40	80.000
	FUNDEB - 5% - Sobre Transferências Constitucionais - 103	9.776,81	10.874,91	10.792,44	9.776,81	10.792,44	12.986,59	65.000
	SAÚDE - Receitas Vinculadas (E.C. 29/00 - 15%) - 303	73.596,15	94.037,59	77.555,83	73.596,15	77.555,83	94.658,46	491.000
	Bloco de Financiamento da Proteção Social Básica - SUAS - 100710	2.605,26	3.203,51	3.183,39	2.605,26	3.183,39	3.719,19	18.500
3.2.00.00.00.00	JUROS E ENCARGOS DA DÍVIDA	79.866,31	93.343,79	101.706,44	79.866,31	94.843,68	106.373,47	556.000
3.2.90.00.00.00	APLICAÇÕES DIRETAS	79.866,31	93.343,79	101.706,44	79.866,31	94.843,68	106.373,47	556.000
3.2.90.21.00.00	JUROS SOBRE A DÍVIDA POR CONTRATO	79.866,31	93.343,79	101.706,44	79.866,31	94.843,68	106.373,47	556.000
	Recursos Ordinários (Livres)	79.866,31	93.343,79	101.706,44	79.866,31	94.843,68	106.373,47	556.000
3.3.00.00.00.00	OUTRAS DESPESAS CORRENTES	1.455.520,40	1.770.319,02	1.799.106,73	1.548.960,40	1.763.874,08	2.000.846,96	10.338.427
3.3.30.00.00.00	TRANSFERÊNCIAS A ESTADOS E AO DISTRITO FEDERAL	71,82	83,94	91,46	71,82	85,29	95,66	500
3.3.30.41.00.00	CONTRIBUIÇÕES	71,82	83,94	91,46	71,82	85,29	95,66	500
	Recursos Ordinários (Livres)	71,82	83,94	91,46	71,82	85,29	95,66	500
3.3.50.00.00.00	TRANSF. A INSTITUIÇÕES PRIVADAS S/FINS LUCRATIVOS	71,82	83,94	91,46	71,82	85,29	95,66	500
3.3.50.43.00.00	SUBVENÇÕES SOCIAIS	71,82	83,94	91,46	71,82	85,29	95,66	500



Município de Cantagalo

CRONOGRAMA DE EXECUÇÃO DE DESEMBOLSO BIMESTRAL - 2019

NATUREZA DA DESPESA - ANEXO 02 DA LEI 4.320/64

Anexo II - Parte integrante do Decreto nº 227/2018

0	Recursos Ordinários (Livres)	71,82	83,94	91,46	71,82	85,29	95,66	500
3.3.72.00.00.00	EXECUÇÃO ORÇAMENTÁRIA DELEGADA A CONSORCIOS PÚBLICOS	53.567,57	67.193,45	58.973,84	53.567,57	57.986,39	69.423,19	360.712
3.3.72.39.00.00	OUTROS SERVIÇOS DE TERCEIROS - PESSOA JURÍDICA	53.567,57	67.193,45	58.973,84	53.567,57	57.986,39	69.423,19	360.712
0	Recursos Ordinários (Livres)	11.491,56	13.430,76	14.634,02	11.491,56	13.646,57	15.305,54	80.000
303	SAÚDE - Receitas Vinculadas (E.C. 29/00 - 15%) - 303	42.076,01	53.762,69	44.339,82	42.076,01	44.339,82	54.117,65	280.712
3.3.90.00.00.00	APLICAÇÕES DIRETAS	1.270.085,43	1.549.469,25	1.572.832,65	1.363.725,43	1.549.329,71	1.755.142,12	9.060.584
3.3.90.14.00.00	DIÁRIAS - PESSOAL CIVIL	27.767,63	31.512,32	31.943,86	27.767,63	33.068,52	40.640,03	192.700
0	Recursos Ordinários (Livres)	10.715,88	12.524,18	13.646,22	10.715,88	12.725,43	14.272,41	74.600
1	Recursos do Tesouro (Descentralizados)	6.133,91	6.133,91	6.133,91	6.133,91	8.179,36	12.285,00	45.000
103	FUNDEB - 5% - Sobre Transferências Constitucionais - 103	752,06	836,53	830,19	752,06	830,19	998,97	5.000
104	FUNDEB - 25% - Demais Impostos Vinculados à Educação Básica - 104	275,75	344,72	344,72	275,75	344,72	414,34	2.000
303	SAÚDE - Receitas Vinculadas (E.C. 29/00 - 15%) - 303	2.997,81	3.830,45	3.159,10	2.997,81	3.159,10	3.855,74	20.000
335	CEF QUALIFICAÇÃO DOS CONSELHEIROS MUNICIPAIS DE SAÚDE - CUSTEIO - GSUS 335	16,66	16,66	16,66	16,66	16,66	16,70	100
337	SESA - CEF PROGRAMA DE INCENTIVO À ORGANIZAÇÃO DA ASSISTÊNCIA FARMACÉUTICA	33,32	33,32	33,32	33,32	33,32	33,40	200
339	SESA - Atenção Primária à Saúde - 339	1.382,78	1.382,78	1.382,78	1.382,78	1.382,78	1.386,10	8.300
340	SESA - VIGIASUS - Vigilância em Saúde - 340	166,60	166,60	166,60	166,60	166,60	167,00	1.000
494	Bloco custeio das ações e serviços Públicos da Saúde	2.252,42	2.265,22	2.252,42	2.252,42	2.252,42	3.225,12	14.500
10011	Bloco de Financiamento da Gestão do Programa Bolsa Família e Cadastro Único - Portaria 113/2015	624,75	937,25	937,25	624,75	937,25	938,75	5.000
10012	Bloco de Financiamento da Gestão do Programa Bolsa Família e Cadastro Único - Portaria 113/2015	1.249,50	1.874,50	1.874,50	1.249,50	1.874,50	1.877,50	10.000
10027	Bloco de Financiamento da Gestão do Programa Bolsa Família e Cadastro Único - Portaria 113/2015	1.166,20	1.166,20	1.166,20	1.166,20	1.166,20	1.169,00	7.000
3.3.90.30.00.00	MATERIAL DE CONSUMO	423.274,42	483.937,94	496.045,37	432.074,42	488.776,93	542.332,01	2.866.441
0	Recursos Ordinários (Livres)	124.261,22	145.230,36	158.241,52	124.261,22	147.563,98	165.502,79	865.061
1	Recursos do Tesouro (Descentralizados)	10.223,18	10.223,18	10.223,18	10.223,18	13.632,27	20.475,00	75.000
103	FUNDEB - 5% - Sobre Transferências Constitucionais - 103	46.500,02	51.722,73	51.330,49	46.500,02	51.330,49	61.766,24	309.150
104	FUNDEB - 25% - Demais Impostos Vinculados à Educação Básica - 104	40.949,13	51.190,51	51.190,51	40.949,13	51.190,51	61.530,21	297.000
107	MEC/FNDE - Salário Educação - 107	13.637,40	17.048,11	17.048,11	13.637,40	17.048,11	17.080,86	95.500



Município de Cantagalo

CRONOGRAMA DE EXECUÇÃO DE DESEMBOLSO BIMESTRAL - 2019

NATUREZA DA DESPESA - ANEXO 02 DA LEI 4.320/64

Anexo II - Parte integrante do Decreto nº 227/2018

119	MEC/FNDE - Programa Nacional do Transporte Escolar - PNATE - 119	0,00	2.800,00	2.800,00	2.800,00	2.800,00	2.800,00	2.800,00	2.800,00	2.800,00	2.800,00	2.800,00	2.800,00	14.000
128	SEED - Transporte Escolar Estadual - PETE - 128	0,00	6.000,00	6.000,00	6.000,00	6.000,00	6.000,00	6.000,00	6.000,00	6.000,00	6.000,00	6.000,00	6.000,00	30.000
303	SAÚDE - Receitas Vinculadas (E.C. 29/00 - 15%) - 303	1.648,79	2.106,75	1.737,50	1.648,79	1.737,50	1.648,79	1.737,50	1.648,79	1.737,50	1.648,79	1.737,50	2.120,66	11.000
334	FNS - SUS - Qualificar Custeio Assistência Farmacêutica - 334	33,32	33,32	33,32	33,32	33,32	33,32	33,32	33,32	33,32	33,32	33,32	33,40	200
335	CEF QUALIFICAÇÃO DOS CONSELHEIROS MUNICIPAIS DE SAÚDE - CUSTEIO - GSUS 335	24,99	24,99	24,99	24,99	24,99	24,99	24,99	24,99	24,99	24,99	24,99	25,05	150
336	SESA - INCENTIVO A ORG. DA ASSISTÊNCIA FARMACÊUTICA - CUSTEIO - 336	43,32	43,32	43,32	43,32	43,32	43,32	43,32	43,32	43,32	43,32	43,32	43,42	260
337	SESA - CEF PROGRAMA DE INCENTIVO À ORGANIZAÇÃO DA ASSISTÊNCIA FARMACÊUTICA	33,32	33,32	33,32	33,32	33,32	33,32	33,32	33,32	33,32	33,32	33,32	33,40	200
339	SESA - Atenção Primária à Saúde -339	16.660,00	16.660,00	16.660,00	16.660,00	16.660,00	16.660,00	16.660,00	16.660,00	16.660,00	16.660,00	16.660,00	16.700,00	100.000
342	FNS - Incremento temporário do piso da atenção básica- 342	16.660,00	16.660,00	16.660,00	16.660,00	16.660,00	16.660,00	16.660,00	16.660,00	16.660,00	16.660,00	16.660,00	16.700,00	100.000
494	Bloco custeio das ações e serviços Públicos da Saúde	12.116,45	12.185,30	12.116,45	12.116,45	12.116,45	12.116,45	12.116,45	12.116,45	12.116,45	12.116,45	12.116,45	17.348,90	78.000
504	Outros Royalties e Compensações Financeiras e Patrimoniais não Previdenciárias - 504	27.553,97	27.553,97	27.553,97	27.553,97	27.553,97	27.553,97	27.553,97	27.553,97	27.553,97	27.553,97	27.553,97	27.620,13	165.390
507	COSIP - Contribuição de Iluminação Pública, Art. 149-A, CF - 507	4.998,00	4.998,00	4.998,00	4.998,00	4.998,00	4.998,00	4.998,00	4.998,00	4.998,00	4.998,00	4.998,00	5.010,00	30.000
510	Taxas - Exercício Poder de Polícia - 510	50.962,94	50.962,94	50.962,94	50.962,94	50.962,94	50.962,94	50.962,94	50.962,94	50.962,94	50.962,94	50.962,94	51.085,30	305.900
511	Taxas - Prestação de Serviços - 511	16.660,00	16.660,00	16.660,00	16.660,00	16.660,00	16.660,00	16.660,00	16.660,00	16.660,00	16.660,00	16.660,00	16.700,00	100.000
512	CIDE (Lei 10866/04, art. 1ºB) - 512	6.622,35	6.622,35	6.622,35	6.622,35	6.622,35	6.622,35	6.622,35	6.622,35	6.622,35	6.622,35	6.622,35	6.638,25	39.750
702	FUNDO MUN DE DESENVOLVIMENTO RURAL - FUNDERCAN/ FESTA DO AGRICULTOR	74,97	74,97	74,97	74,97	74,97	74,97	74,97	74,97	74,97	74,97	74,97	75,15	450
781	SEDS - FEAS PPAS - 781	4.998,00	7.498,00	7.498,00	4.998,00	7.498,00	4.998,00	7.498,00	4.998,00	7.498,00	4.998,00	7.498,00	7.510,00	40.000
10010	Bloco de Financiamento da Proteção Social Básica - SUAS - 10010	9.505,69	11.688,47	11.615,06	9.505,69	11.615,06	9.505,69	11.615,06	9.505,69	11.615,06	9.505,69	11.615,06	13.570,03	67.500
10011	Bloco de Financiamento da Gestão do Programa Bolsa Família e Cadastro Único - Portaria 113/2015	3.123,75	4.686,25	4.686,25	3.123,75	4.686,25	3.123,75	4.686,25	3.123,75	4.686,25	3.123,75	4.686,25	4.693,75	25.000
10012	Bloco de Financiamento da Gestão do Programa Bolsa Família e Cadastro Único - Portaria 113/2015	249,90	374,90	374,90	249,90	374,90	249,90	374,90	249,90	374,90	249,90	374,90	375,50	2.000
10013	Bloco de Financiamento da Proteção Social Básica - SUAS	99,96	99,96	99,96	99,96	99,96	99,96	99,96	99,96	99,96	99,96	99,96	100,20	600
10016	FUNDO MUNICIPAL DE DESENVOLVIMENTO RURAL - FUNDERCAN - 10016	7.559,48	11.340,73	11.340,73	7.559,48	11.340,73	7.559,48	11.340,73	7.559,48	11.340,73	7.559,48	11.340,73	11.358,88	60.500
10017	TRANSF SEDS - FEAS PPAS IV - 10017	893,81	2.235,06	2.235,06	893,81	2.235,06	893,81	2.235,06	893,81	2.235,06	893,81	2.235,06	2.237,21	10.750
10027	Bloco de Financiamento da Proteção Social Especial de Média Complexidade - Portaria MDS-113/2015	7.180,46	7.180,46	7.180,46	7.180,46	7.180,46	7.180,46	7.180,46	7.180,46	7.180,46	7.180,46	7.180,46	7.197,70	43.100
3.3.90.31.00.00	PREM. CULTURAIS, ARTÍSTICAS, CIENTIF. DESPORT. E OUTRAS Recursos Ordinários (Líves)	5.745,78	6.715,38	7.317,01	5.745,78	6.823,29	5.745,78	6.823,29	5.745,78	6.823,29	5.745,78	6.823,29	7.652,77	40.000
0	Recursos Ordinários (Líves)	5.745,78	6.715,38	7.317,01	5.745,78	6.823,29	5.745,78	6.823,29	5.745,78	6.823,29	5.745,78	6.823,29	7.652,77	40.000



CRONOGRAMA DE EXECUÇÃO DE DESEMBOLSO BIMESTRAL - 2019

NATUREZA DA DESPESA - ANEXO 02 DA LEI 4.320/64

Anexo II - Parte integrante do Decreto nº 227/2018

Bloco de Financiamento da Proteção Social Especial de Média Complexidade - Portaria MDS-113/2015											
3.3.90.46.00.00	10027	AUXÍLIO-ALIMENTAÇÃO	2.998,80	2.998,80	2.998,80	2.998,80	2.998,80	2.998,80	3.006,00	18.000	
		SAÚDE - Receitas Vinculadas (E.C. 29/00 - 15%) - 303	4.496,71	5.745,68	4.738,65	4.496,71	4.738,65	4.496,71	5.783,61	30.000	
3.3.90.47.00.00	303	OBRIGAÇÕES TRIBUTÁRIAS E CONTRIBUTIVAS	54.347,03	63.440,20	69.025,46	54.347,03	64.427,65	72.222,63	72.222,63	377.810	
	0	Recursos Ordinários (Livres)	53.507,56	62.536,98	68.139,66	53.507,56	63.541,85	71.266,40	71.266,40	372.500	
	103	FUNDEB - 5% - Sobre Transferências Constitucionais - 103	75,21	83,65	83,02	75,21	83,02	99,90	99,90	500	
	104	FUNDEB - 25% - Demais Impostos Vinculados à Educação Básica - 104	137,88	172,36	172,36	137,88	172,36	207,17	207,17	1.000	
	303	SAÚDE - Receitas Vinculadas (E.C. 29/00 - 15%) - 303	74,95	95,76	78,98	74,95	78,98	96,39	96,39	500	
	504	Outros Royalties e Compensações Financeiras e Patrimoniais não Previdenciárias - 504	384,85	384,85	384,85	384,85	384,85	385,77	385,77	2.310	
	512	CIDE (Lei 10866/04, art. 1ºB) - 512	166,60	166,60	166,60	166,60	166,60	167,00	167,00	1.000	
3.3.90.91.00.00		SENTENÇAS JUDICIAIS	27.292,44	31.898,06	34.755,80	27.292,44	32.410,61	36.350,65	36.350,65	190.000	
	0	SESA - Atenção Primária à Saúde - 339	27.292,44	31.898,06	34.755,80	27.292,44	32.410,61	36.350,65	36.350,65	190.000	
3.3.90.93.00.00		INDENIZAÇÕES E RESTITUIÇÕES	353,34	384,85	404,40	353,34	388,36	415,71	415,71	2.300	
	0	Recursos Ordinários (Livres)	186,74	218,25	237,80	186,74	221,76	248,71	248,71	1.300	
	789	SEDS - Conv. SIT 25938 - Programa Crescer em Família - 789	166,60	166,60	166,60	166,60	166,60	167,00	167,00	1.000	
3.3.91.00.00.00		APLICAÇÃO DIRETA DECORRENTE DE OPERAÇÃO ENTRE ÓRGÃOS, FUNDOS E ENTIDADES	131.523,76	153.488,44	167.117,32	131.523,76	156.387,40	176.090,23	176.090,23	916.130	
3.3.91.97.00.00		APOORTE PARA COBERTURA DO DÉFICIT ATUARIAL DO RPPS	131.523,76	153.488,44	167.117,32	131.523,76	156.387,40	176.090,23	176.090,23	916.130	
	0	Recursos Ordinários (Livres)	130.160,67	152.125,35	165.754,23	130.160,67	154.569,76	173.360,23	173.360,23	906.130	
	1	Recursos do Tesouro (Descentralizados)	1.363,09	1.363,09	1.363,09	1.363,09	1.817,64	2.730,00	2.730,00	10.000	
4.0.00.00.00.00		DESPESAS DE CAPITAL	235.859,24	275.994,57	296.717,81	235.859,24	286.446,97	331.902,17	331.902,17	1.662.410	
4.4.00.00.00.00		INVESTIMENTOS	89.485,55	104.920,25	110.316,98	89.115,55	112.623,76	136.947,91	136.947,91	643.410	
4.4.90.00.00.00		APLICAÇÕES DIRETAS	89.485,55	104.920,25	110.316,98	89.115,55	112.623,76	136.947,91	136.947,91	643.410	
4.4.90.51.00.00		OBRAS E INSTALAÇÕES	56.813,21	64.747,71	69.504,62	56.813,21	68.982,44	82.638,81	82.638,81	399.500	
	0	Recursos Ordinários (Livres)	45.750,76	53.471,22	58.261,69	45.750,76	54.330,42	60.935,16	60.935,16	318.500	
	1	Recursos do Tesouro (Descentralizados)	10.223,18	10.223,18	10.223,18	10.223,18	13.632,27	20.475,00	20.475,00	75.000	
	104	FUNDEB - 25% - Demais Impostos Vinculados à Educação Básica - 104	689,38	861,79	861,79	689,38	861,79	1.035,86	1.035,86	5.000	




Município de Cantagalo

CRONOGRAMA DE EXECUÇÃO DE DESEMBOLSO BIMESTRAL - 2019

NATUREZA DA DESPESA - ANEXO 02 DA LEI 4.320/64

Anexo II - Parte integrante do Decreto nº 227/2018

4.4.90.52.00.00	303	SAÚDE - Receitas Vinculadas (E.C. 29/00 - 15%) - 303	149,89	191,52	157,95	149,89	157,95	192,79	1.000
		EQUIPAMENTOS E MATERIAL PERMANENTE	32.456,88	39.920,71	40.537,97	32.086,88	43.385,45	54.022,12	242.410
	0	Recursos Ordinários (Livres)	6.535,82	7.638,75	8.323,10	6.535,82	7.761,49	8.705,02	45.500
	1	Recursos do Tesouro (Descentralizados)	10.223,18	10.223,18	10.223,18	10.223,18	13.632,27	20.475,00	75.000
	103	FUNDEB - 5% - Sobre Transferências Constitucionais - 103	752,06	836,53	830,19	752,06	830,19	998,97	5.000
	104	FUNDEB - 25% - Demais Impostos Vinculados à Educação Básica - 104	7.583,17	9.479,72	9.479,72	7.583,17	9.479,72	11.394,48	55.000
	107	MEC/FNDE - Salário Educação - 107	714,00	892,57	892,57	714,00	892,57	894,29	5.000
	303	SAÚDE - Receitas Vinculadas (E.C. 29/00 - 15%) - 303	149,89	191,52	157,95	149,89	157,95	192,79	1.000
	328	SESA - CEF INCENTIVO FINANCEIRO ATENÇÃO BÁSICA PRIMARIA	437,33	2.406,08	2.406,08	437,33	2.406,08	2.407,13	10.500
	338	- 328 SESA - INCENTIVO A ORG. DA ASSISTÊNCIA FARMACÊUTICA - CAPITAL - 338	166,60	166,60	166,60	166,60	166,60	167,00	1.000
	501	Receitas de Alienações de Ativos - 501	370,00	0,00	0,00	0,00	0,00	0,00	370
	518	Bloco de Investimento na Rede de Serviços Públicos de Saúde	166,60	166,60	166,60	166,60	166,60	167,00	1.000
	781	SEDS - FEAS PPAS - 781	2.816,50	3.463,25	3.441,50	2.816,50	3.441,50	4.020,75	20.000
	10010	Bloco de Financiamento da Proteção Social Básica - SUAS - 10010	704,13	865,81	860,38	704,13	860,38	1.005,19	5.000
	10011	Cadastro Único - Portaria 113/2015	297,38	446,13	446,13	297,38	446,13	446,85	2.380
	10012	Bloco de Financiamento da Gestão do Programa Bolsa Família e Cadastro Único - Portaria 113/2015	82,47	123,72	123,72	82,47	123,72	123,92	660
	10016	FUNDO MUNICIPAL DE DESENVOLVIMENTO RURAL - FUNDECAN - 10016	624,75	937,25	937,25	624,75	937,25	938,75	5.000
	10017	TRANSF SEDS - FEAS PPAS IV - 10017	833,00	2.083,00	2.083,00	833,00	2.083,00	2.085,00	10.000
4.4.90.61.00.00		AQUISIÇÃO DE IMÓVEIS	143,64	167,88	182,93	143,64	170,58	191,32	1.000
	0	Recursos Ordinários (Livres)	143,64	167,88	182,93	143,64	170,58	191,32	1.000
4.4.90.93.00.00		INDENIZAÇÕES E RESTITUIÇÕES	71,82	83,94	91,46	71,82	85,29	95,66	500
	0	Recursos Ordinários (Livres)	71,82	83,94	91,46	71,82	85,29	95,66	500
4.6.00.00.00.00		AMORTIZAÇÃO DA DÍVIDA / REFINANCIAMENTO DA DÍVIDA	146.373,69	171.074,32	186.400,83	146.373,69	173.823,22	194.954,26	1.019.000
4.6.90.00.00.00		APLICAÇÕES DIRETAS	146.373,69	171.074,32	186.400,83	146.373,69	173.823,22	194.954,26	1.019.000
4.6.90.71.00.00		PRINCIPAL DA DÍVIDA CONTRATUAL RESGATADO	146.373,69	171.074,32	186.400,83	146.373,69	173.823,22	194.954,26	1.019.000
	0	Recursos Ordinários (Livres)	146.373,69	171.074,32	186.400,83	146.373,69	173.823,22	194.954,26	1.019.000



CRONOGRAMA DE EXECUÇÃO DE DESEMBOLSO BIMESTRAL - 2019

NATUREZA DA DESPESA - ANEXO 02 DA LEI 4.320/64

Anexo II - Parte integrante do Decreto nº 227/2018

9.0.00.00.00.00	RESERVA DE CONTINGÊNCIA	0,00	0,00	0,00	0,00	0,00	0,00	0,00	0,00	307.250,00	307.250
9.9.00.00.00.00	RESERVA DE CONTINGÊNCIA	0,00	0,00	0,00	0,00	0,00	0,00	0,00	0,00	307.250,00	307.250
9.9.99.00.00.00	RESERVA DE CONTINGÊNCIA	0,00	0,00	0,00	0,00	0,00	0,00	0,00	0,00	307.250,00	307.250
9.9.99.99.00.00	RESERVA DE CONTINGÊNCIA	0,00	0,00	0,00	0,00	0,00	0,00	0,00	0,00	307.250,00	307.250
	Reservas de Contingências	0,00	0,00	0,00	0,00	0,00	0,00	0,00	0,00	307.250,00	307.250
	TOTAL GERAL	4.439.136,00	5.091.544,56	5.149.696,80	4.532.406,00	5.064.704,53	6.547.512,10	30.825.000,00			

Jair Rocha da Silva
 Prefeito Municipal



Município de Cantagalo

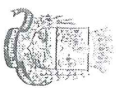
CRONOGRAMA DE EXECUÇÃO DE DESEMBOLSO MENSAL - 2019

POR FONTE DE RECURSO - MENSAL

Anexo II - Parte integrante do Decreto nº 227/2018

FONTE	ESPECIFICAÇÃO	JANEIRO	FEBREIRO	MARÇO	ABRIL	MAIO	JUNHO	JULHO	AGOSTO	SETEMBRO	OUTUBRO	NOVEMBRO	DEZEMBRO	TOTAL
0	Recursos Ordinários (Livres)	911.128,81	911.128,81	1.218.655,64	911.128,81	1.057.056,99	1.283.516,64	921.807,17	890.450,45	1.220.803,75	943.176,70	895.888,88	1.441.155,55	12.666.880,00
1	Recursos do Furodo (Desenvolvidos)	107.343,41	107.343,41	107.343,41	107.343,41	107.343,41	107.343,41	107.343,41	107.343,41	143.138,08	143.138,08	143.138,08	286.936,14	1.975.000,00
101	FUNDEB 60% - Manutenção - 101	405.704,65	405.704,65	421.044,20	405.704,65	405.704,65	405.704,65	405.704,65	405.704,65	405.704,65	405.704,65	405.704,65	811.409,30	5.285.500,00
102	FUNDEB 40% - Manutenção do Ensino - 102	46.031,80	46.031,80	47.400,80	46.031,80	46.031,80	46.031,80	46.031,80	46.031,80	46.031,80	46.031,80	46.031,80	82.281,40	590.000,00
103	FUNDEB - 5% - Sobre Transferências Constitucionais - 103	74.089,44	74.089,44	90.732,32	74.089,44	74.089,44	89.482,41	74.089,44	74.089,44	89.482,41	74.089,44	74.089,44	122.177,38	985.190,00
104	FUNDEB - 25% - Demais Impostos Vinculados a Educação Básica - 104	64.864,56	64.864,56	97.309,82	64.864,56	64.864,56	97.309,82	64.864,56	64.864,56	97.309,82	64.864,56	64.864,56	113.543,92	946.912,50
107	MEC/FUNDE - Salário Educador - 107	33.700,80	33.700,80	50.957,94	33.700,80	33.700,80	50.957,94	33.700,80	33.700,80	50.957,94	33.700,80	33.700,80	50.719,77	472.000,00
119	MEC/FUNDE - Programa Nacional do Transporte Escolar - FUNATE - 119	753,27	753,27	9.930,06	9.153,27	9.153,27	9.930,06	9.153,27	9.153,27	9.930,06	9.153,27	9.153,27	9.930,06	94.580,00
128	SEED - Transporte Escolar Estadual - PETE - 128	0,00	0,00	23.900,00	23.900,00	23.900,00	23.900,00	23.900,00	23.900,00	23.900,00	23.900,00	23.900,00	23.900,00	239.000,00
129	MEC/FUNDE - Merenda Escolar - 129	0,00	0,00	14.520,00	14.520,00	14.520,00	14.520,00	14.520,00	14.520,00	14.520,00	14.520,00	14.520,00	14.520,00	145.200,00
303	SAÚDE - Receitas Vinculadas (E.C. 20/00 - 15%) - 303	251.500,78	251.500,78	292.958,88	369.752,32	251.500,78	278.583,87	251.500,78	251.500,78	278.583,87	251.500,78	251.500,78	395.453,67	3.365.797,50
328	SESA - CEF INCENTIVO FINANCEIRO ATENÇÃO BÁSICA PRIMÁRIA - 328	218,66	218,66	2.187,41	218,66	218,66	2.187,41	218,66	218,66	2.187,41	218,66	218,66	2.188,48	10.500,00
334	FNS - SUS - Qualificar Cessão Assistencial Farmacêutica - 334	16,66	16,66	16,66	16,66	16,66	16,66	16,66	16,66	16,66	16,66	16,66	16,74	200,00
335	CEF QUALIFICAÇÃO DOS CONSELHEIROS MUNICIPAIS DE SAÚDE - CSUS 335	33,32	33,32	33,32	33,32	33,32	33,32	33,32	33,32	33,32	33,32	33,32	33,48	400,00
336	SESA - INCENTIVO A ORG. DA ASSISTENCIA FARMACÊUTICA - CUSTEIO - 336	21,66	21,66	21,66	21,66	21,66	21,66	21,66	21,66	21,66	21,66	21,66	21,78	280,00
337	SESA - CEF PROGRAMA DE INCENTIVO A ORGANIZAÇÃO DA ASSISTENCIA FARMACÊUTICA	49,98	49,98	49,98	49,98	49,98	49,98	49,98	49,98	49,98	49,98	49,98	50,22	600,00
338	SESA - INCENTIVO A ORG. DA ASSISTENCIA FARMACÊUTICA - CAPITAL - 338	83,30	83,30	83,30	83,30	83,30	83,30	83,30	83,30	83,30	83,30	83,30	83,70	1.000,00
339	SESA - Atuação Primária à Saúde - 339	14.019,39	14.019,39	14.019,39	14.019,39	14.019,39	14.019,39	14.019,39	14.019,39	14.019,39	14.019,39	14.019,39	14.086,71	188.300,00
340	SESA - VIGILASUS - Vigilância em Saúde - 340	83,30	83,30	83,30	83,30	83,30	83,30	83,30	83,30	83,30	83,30	83,30	83,70	1.000,00
342	FNS - Incremento temporário ao piso da atenção básica - 342	16.660,00	16.660,00	16.660,00	16.660,00	16.660,00	16.660,00	16.660,00	16.660,00	16.660,00	16.660,00	16.660,00	16.740,00	200.000,00
484	Bloco custeio das ações e serviços Públicos de Saúde	157.746,89	157.746,89	159.358,47	157.746,89	157.746,89	157.746,89	157.746,89	157.746,89	157.746,89	157.746,89	157.746,89	293.991,67	2.031.000,00
501	Receitas de Aterragem de Alimentos - 501	370,00	0,00	0,00	0,00	0,00	0,00	0,00	0,00	0,00	0,00	0,00	0,00	370,00
504	Outros Royalties e Compensações Financeiras e Patrimoniais não Previdenciárias - 504	15.635,41	15.635,41	15.635,41	15.635,41	15.635,41	15.635,41	15.635,41	15.635,41	15.635,41	15.635,41	15.635,41	15.710,49	187.700,00
507	COSP - Contribuição de Iluminação Pública, Art. 148-A, CF - 507	32.591,13	32.591,13	32.591,13	32.591,13	32.591,13	32.591,13	32.591,13	32.591,13	32.591,13	32.591,13	32.591,13	32.747,63	391.250,00
510	Taxas - Estância Poder de Polícia - 510	31.312,47	31.312,47	31.312,47	31.312,47	31.312,47	31.312,47	31.312,47	31.312,47	31.312,47	31.312,47	31.312,47	31.482,83	375.900,00
511	Taxas - Prestação de Serviços - 511	14.860,72	14.860,72	14.860,72	14.860,72	14.860,72	14.860,72	14.860,72	14.860,72	14.860,72	14.860,72	14.860,72	14.932,08	178.400,00
512	CIDE (Lei 1086/04, art. 1ºB) - 512	3.394,48	3.394,48	3.394,48	3.394,48	3.394,48	3.394,48	3.394,48	3.394,48	3.394,48	3.394,48	3.394,48	3.410,78	40.750,00
518	Bloco de Investimento na Rede de Serviços Públicos de Saúde	83,30	83,30	83,30	83,30	83,30	83,30	83,30	83,30	83,30	83,30	83,30	83,70	1.000,00
702	FUNDO MUN. DE DESENVOLVIMENTO RURAL - FUNDERCAN/ FESTA DO AGRICULTOR	137,45	137,45	137,45	137,45	137,45	137,45	137,45	137,45	137,45	137,45	137,45	138,11	1.650,00
781	SEDS - FEAS PPA5 - 781	5.187,99	5.187,99	9.858,24	5.187,99	5.187,99	9.858,24	5.187,99	5.187,99	9.858,24	5.187,99	5.187,99	10.181,64	80.500,00
789	SEDS - Conv. SIT 25938 - Programa Crescer em Família - 789	83,30	83,30	83,30	83,30	83,30	83,30	83,30	83,30	83,30	83,30	83,30	83,70	1.000,00
999	Reservas de Contingências	0,00	0,00	0,00	0,00	0,00	0,00	0,00	0,00	0,00	0,00	0,00	307.250,00	307.250,00
10010	Bloco de Financiamento da Proteção Social Básica - SIAUS - 10010	15.138,69	15.138,69	22.091,26	15.138,69	15.138,69	21.897,44	15.138,69	15.138,69	21.897,44	15.138,69	15.138,69	28.084,38	215.000,00
10011	Bloco de Financiamento da Gestão do Programam Bolsa Família e Cadastro Único - Portaria 112/2015	3.584,82	3.584,82	7.171,07	3.584,82	3.584,82	7.171,07	3.584,82	3.584,82	7.171,07	3.584,82	3.584,82	7.182,38	67.300,00
10012	Bloco de Financiamento da Gestão do Programam Bolsa Família e Cadastro Único - Portaria 112/2015	978,36	978,36	1.957,11	978,36	978,36	1.957,11	978,36	978,36	1.957,11	978,36	978,36	1.961,81	15.860,00
10013	Bloco de Financiamento da Proteção Social Básica - SIAUS	49,98	49,98	49,98	49,98	49,98	49,98	49,98	49,98	49,98	49,98	49,98	50,22	600,00
10016	FUNDO MUNICIPAL DE DESENVOLVIMENTO RURAL - FUNDERCAN - 10016	5.341,61	5.341,61	10.685,36	5.341,61	5.341,61	10.685,36	5.341,61	5.341,61	10.685,36	5.341,61	5.341,61	10.711,01	65.500,00
10017	TSANSP SEDES - FEAS PPA5 IV - 10017	1.279,90	1.279,90	5.121,15	1.279,90	1.279,90	5.121,15	1.279,90	1.279,90	5.121,15	1.279,90	1.279,90	5.127,30	30.200,00
10027	Bloco de Financiamento da Gestão do Programam Bolsa Família e Cadastro Único - Portaria 112/2015	5.672,73	5.672,73	5.672,73	5.672,73	5.672,73	5.672,73	5.672,73	5.672,73	5.672,73	5.672,73	5.672,73	5.699,97	68.100,00
TOTAL GERAL		2.219.753,00	2.219.383,00	2.717.090,03	2.374.454,53	2.412.129,16	2.737.567,82	2.276.881,36	2.255.524,64	2.730.868,19	2.334.046,35	2.297.990,86	4.154.627,14	30.625.000,00

Jair Rocha da Silva
Prefeito Municipal



Município de Cantagalo
CRONOGRAMA DE EXECUÇÃO DE DESEMBOLSO MENSAL - 2019

POR FONTE DE RECURSO - BIMESTRAL

Anexo II - Parte integrante do Decreto nº 227/2018

FONTE	ESPECIFICAÇÃO	1º BIMESTRE	2º BIMESTRE	3º BIMESTRE	4º BIMESTRE	5º BIMESTRE	6º BIMESTRE	TOTAL
0	Recursos Ordinários (Livres)	1.822.257,62	2.129.764,45	2.320.569,63	1.822.257,62	2.163.966,45	2.427.054,22	12.685.690,00
1	Recursos do Tesouro (Descentralizados)	214.686,82	214.686,82	214.686,82	214.686,82	266.277,73	429.975,00	1.575.000,00
101	FUNDEB 60% - Magistério - 101	811.409,30	826.748,95	811.409,30	811.409,30	811.409,30	1.217.113,95	5.289.500,00
102	FUNDEB 40% - Manutenção do Ensino - 102	92.063,60	93.432,40	92.063,60	92.063,60	92.063,60	128.313,20	590.000,00
103	FUNDEB - 5% - Sobre Transferências Constitucionais - 103	148.178,87	164.821,75	163.571,84	148.178,87	163.571,84	196.526,81	965.150,00
104	FUNDEB - 25% - Demais Impostos Vinculados à Educação Básica - 104	129.729,12	162.174,38	162.174,38	129.729,12	162.174,38	194.531,11	940.912,50
107	MEC/FUNDE - Salário Educação - 107	67.401,60	84.258,74	84.258,74	67.401,60	84.258,74	84.420,57	472.000,00
109	MEC/FUNDE - Programa Nacional do Transporte Escolar - PNATE - 119	1.506,54	18.683,33	18.683,33	1.506,54	18.683,33	18.686,94	94.550,00
128	SEED - Transporte Escolar Estadual - PETE - 128	0,00	47.800,00	47.800,00	0,00	47.800,00	47.800,00	239.000,00
129	MEC/FUNDE - Merenda Escolar - 129	0,00	29.040,00	29.040,00	0,00	29.040,00	29.040,00	145.200,00
303	SAUDE - Receitas Vinculadas (E.C. 29/00 - 15%) - 303	503.001,57	642.711,00	530.084,45	503.001,57	530.084,45	646.954,46	3.355.797,50
328	SESA - CEF INCENTIVO FINANCIERO ATENÇÃO BÁSICA PRIMÁRIA - 328	437,33	2.406,08	2.406,08	437,33	2.406,08	2.407,13	10.500,00
334	FNS - SUS - Qualificar Curso Assistência Farmacêutica - 334	33,32	33,32	33,32	33,32	33,32	33,40	200,00
335	CEF QUALIFICAÇÃO DOS CONSELHEIROS MUNICIPAIS DE SAUDE - CUSTEIO - GSUS 335	66,64	66,64	66,64	66,64	66,64	66,80	400,00
336	SESA - INCENTIVO A ORG. DA ASSISTENCIA FARMACEUTICA - CUSTEIO - 336	43,32	43,32	43,32	43,32	43,32	43,42	260,00
337	SESA - CEF PROGRAMA DE INCENTIVO A ORGANIZAÇÃO DA ASSISTENCIA FARMACEUTICA	99,96	99,96	99,96	99,96	99,96	100,20	600,00
338	SESA - INCENTIVO A ORG. DA ASSISTENCIA FARMACEUTICA - CAPITAL - 338	166,60	166,60	166,60	166,60	166,60	167,00	1.000,00
339	SESA - Atenção Primária à Saúde - 339	28.038,78	28.038,78	28.038,78	28.038,78	28.038,78	28.106,10	168.300,00
340	SESA - VIGASUS - Vigilância em Saúde - 340	166,60	166,60	166,60	166,60	166,60	167,00	1.000,00
342	FNS - Incremento temporário do piso da atenção básica - 342	33.320,00	33.320,00	33.320,00	33.320,00	33.320,00	33.400,00	200.000,00
484	Bloco custeio das ações e serviços Públicos de Saúde	315.493,77	317.286,35	315.493,77	315.493,77	315.493,77	451.738,55	2.031.000,00
501	Receitas de Atribuições de Ativos - 501	370,00	0,00	0,00	0,00	0,00	0,00	370,00
504	Outros Royalties e Compensações Financeiras e Patrimoniais não Previdenciárias - 504	31.270,82	31.270,82	31.270,82	31.270,82	31.270,82	31.345,90	187.700,00
507	COSIP - Contribuição de Iluminação Pública Art. 148-A, CF - 507	65.182,25	65.182,25	65.182,25	65.182,25	65.182,25	65.338,75	391.250,00
510	Taxas - Exercício Poder de Polícia - 510	62.824,94	62.824,94	62.824,94	62.824,94	62.824,94	62.775,30	375.900,00
511	Taxas - Prestação de Serviços - 511	29.721,44	29.721,44	29.721,44	29.721,44	29.721,44	29.792,80	176.400,00
512	CIDE (Lei 10886/04, art. 1ºB) - 512	6.788,95	6.788,95	6.788,95	6.788,95	6.788,95	6.805,25	40.750,00
518	Bloco de Investimento na Rede de Serviços Públicos de Saúde	166,60	166,60	166,60	166,60	166,60	167,00	1.000,00
702	FUNDO MUN. DE DESENVOLVIMENTO RURAL - FUNDERCAN / FESTA DO AGRICULTOR	274,89	274,89	274,89	274,89	274,89	275,55	1.650,00
761	SEDS - FEAS PPAS - 761	10.375,98	14.803,98	14.782,23	10.375,98	14.782,23	15.379,63	80.500,00
789	SEDS - Conv. SIT 25939 - Programa Crescer em Família - 789	166,60	166,60	166,60	166,60	166,60	167,00	1.000,00
999	Reservas de Contingências	0,00	0,00	0,00	0,00	0,00	307.250,00	307.250,00
10010	Bloco de Financiamento da Proteção Social Básica - SUAS - 10010	30.277,38	37.229,94	36.996,13	30.277,38	36.996,13	43.223,06	215.000,00
10011	Bloco de Financiamento da Gestão do Programa Bolsa Família e Cadastro Único - Portaria 113/2015	7.169,63	10.755,88	10.755,88	7.169,63	10.755,88	10.773,10	57.380,00
10012	Bloco de Financiamento da Proteção Social Básica - SUAS	1.956,72	2.935,47	2.935,47	1.956,72	2.935,47	2.940,17	15.660,00
10013	FUNDO MUNICIPAL DE DESENVOLVIMENTO RURAL - FUNDERCAN - 10013	99,96	99,96	99,96	99,96	99,96	100,20	600,00
10016	TRANSF SEDS - FEAS PPAS IV - 10017	10.683,23	16.026,98	16.026,98	10.683,23	16.026,98	16.052,63	85.500,00
10017	Bloco de Financiamento da Gestão do Programa Bolsa Família e Cadastro Único - Portaria 113/2015	2.559,81	6.401,06	6.401,06	2.559,81	6.401,06	6.407,21	30.730,00
10027	TOTAL GERAL	4.439.136,00	5.091.544,56	5.149.696,80	4.532.406,00	5.064.704,53	6.547.512,10	30.825.000,00

Jair Rocha da Silva
Prefeito Municipal



Município de Cantagalo

CRONOGRAMA DE EXECUÇÃO DE DESEMBOLSO MENSAL - 2019

DESPESAS ENTRE OS ÓRGÃOS

Cantagalo

Anexo II - Parte integrante do Decreto nº 227/2018

DESPESA ENTRE ÓRGÃOS	JANEIRO	FEVEREIRO	MARÇO	ABRIL	MAIO	JUNHO	JULHO	AGOSTO	SETEMBRO	OUTUBRO	NOVEMBRO	DEZEMBRO	TOTAL
CÂMARA MUNICIPAL	107.415,00	107.415,00	107.415,00	107.415,00	107.415,00	107.415,00	107.415,00	107.415,00	143.010,00	143.010,00	143.010,00	296.650,00	1.575.000,00
EXECUTIVO MUNICIPAL	48.235,80	48.235,80	64.515,43	48.235,80	55.961,24	68.891,36	48.801,12	47.670,48	64.630,53	49.992,44	52.194,17	76.295,80	671.600,00
SEC DE ADM PLANEJAMENTO IND E COMERCIO	87.371,73	87.371,73	116.959,78	87.371,73	101.365,17	121.163,40	88.395,72	86.347,74	117.068,28	90.444,93	94.541,71	138.198,09	1.216.500,00
SEC DE FINANÇAS	54.627,98	54.627,98	73.064,98	54.627,98	63.377,19	75.755,76	55.288,22	53.987,75	73.195,33	58.549,46	59.110,91	86.406,46	760.800,00
SEC DE OBRAS E SERVIÇOS PÚBLICOS	707.645,76	232.180,33	243.705,65	232.180,33	237.649,63	245.387,71	232.590,56	231.790,11	243.787,13	233.381,49	234.982,70	252.996,60	3.329.258,00
SEC DE SAÚDE	445.058,53	445.058,53	544.360,42	459.487,96	450.203,98	544.962,25	445.435,06	444.682,01	543.456,45	446.188,56	447.694,96	596.468,78	5.815.057,50
SEC DE ASSISTÊNCIA E PROMOÇÃO SOCIAL	111.789,07	111.789,07	188.491,23	111.789,07	114.179,64	189.000,44	111.964,00	111.614,14	188.300,84	112.314,08	113.013,96	198.324,45	1.662.570,00
SEC DE EDUCAÇÃO E CULTURA	538.764,49	538.764,49	1.046.408,17	904.370,28	918.388,86	1.042.812,78	905.396,11	903.344,45	1.038.710,29	907.449,00	992.564,96	1.291.198,72	10.968.173,59
SEC DE ESPORTES	36.740,66	36.740,66	49.140,66	36.740,66	42.625,03	50.950,38	37.171,26	36.310,06	49.228,33	38.032,97	39.755,70	58.113,63	511.550,00
ABASTECIMENTO	59.454,81	59.454,81	83.155,09	59.454,81	62.587,83	94.121,71	59.684,81	59.224,82	83.201,92	60.145,07	61.065,24	88.139,07	819.700,00
SEC DE MEIO AMBIENTE E RECURSOS HIDRICOS	9.502,08	9.502,08	12.709,04	9.502,08	11.023,93	13.177,08	9.673,44	9.390,72	12.731,71	9.836,30	10.281,85	15.029,68	132.300,00
ENCARGOS GERAIS DO MUNICIPIO	245.831,24	245.831,24	264.353,32	245.831,24	254.620,82	267.056,52	246.474,43	245.188,05	264.484,28	247.761,58	250.334,86	278.673,32	3.056.440,91
RESERVA DE CONTINGÊNCIA	0,00	0,00	0,00	0,00	0,00	0,00	0,00	0,00	0,00	0,00	0,00	307.250,00	307.250,00
TOTAL	2.452.437,17	1.976.971,74	2.794.179,79	2.357.006,95	2.419.408,32	2.808.694,39	2.348.199,73	2.336.956,32	2.821.805,08	2.395.045,89	2.438.551,03	3.675.144,59	30.823.000,00

Jair Rocha da Silva
Prefeito Municipal



Município de Cantagalo

CRONOGRAMA DE EXECUÇÃO DE DESEMBOLSO BIMESTRAL - 2019
DESPESAS ENTRE OS ÓRGÃOS

Anexo II - Parte integrante do Decreto nº 227/2018

DESPESA ENTRE ÓRGÃOS	1º BIMESTRE	2º BIMESTRE	3º BIMESTRE	4º BIMESTRE	5º BIMESTRE	6º BIMESTRE	TOTAL
CÂMARA MUNICIPAL	214.830,00	214.830,00	214.830,00	214.830,00	286.020,00	429.660,00	1.575.000,00
EXECUTIVO MUNICIPAL	96.471,61	112.751,24	122.862,60	96.471,61	114.562,98	128.489,97	671.600,00
SEC DE ADM PLANEJAMENTO IND E COMERCIO	174.743,47	204.231,51	222.528,57	174.743,47	207.513,19	232.739,80	1.216.500,00
SEC DE FINANÇAS	109.255,96	127.692,96	139.132,95	109.255,96	129.744,79	145.517,38	760.800,00
SEC DE OBRAS E SERVIÇOS PÚBLICOS	939.826,10	475.985,98	483.037,34	464.360,67	477.168,62	487.979,29	3.328.256,00
SEC DE SAÚDE	890.117,07	1.003.848,38	995.166,23	890.117,07	989.646,01	1.046.163,75	5.815.057,50
SEC DE ASSISTÊNCIA E PROMOÇÃO SOCIAL	223.578,14	300.280,30	303.180,08	223.578,14	300.614,93	311.338,41	1.662.570,00
SEC DE EDUCAÇÃO E CULTURA	1.077.528,98	1.950.779,45	1.961.201,64	1.808.740,55	1.946.159,28	2.223.763,66	10.968.173,59
SEC DE ESPORTES	73.481,32	85.981,32	93.575,41	73.481,32	87.261,30	97.869,33	511.560,00
SEC SE AGRICULTUA PECUÁRIA E ABASTECIMENTO	118.909,63	142.609,91	146.719,54	118.909,63	143.346,99	149.204,31	819.700,00
SEC DE MEIO AMBIENTE E RECURSOS HÍDRICOS	19.004,16	22.211,12	24.201,01	19.004,16	22.568,02	25.311,53	132.300,00
ENCARGOS GERAIS DO MUNICÍPIO	491.662,48	510.184,56	521.677,35	491.662,48	512.245,86	529.008,18	3.056.440,91
RESERVA DE CONTINGÊNCIA	0,00	0,00	0,00	0,00	0,00	307.250,00	307.250,00
TOTAL	4.429.408,91	5.151.186,74	5.228.102,71	4.695.195,06	5.216.860,96	6.114.295,61	30.825.000,00

João Rocha da Silva
Prefeito Municipal



Mensal

Instituto de Previdência dos Servidores de Cantagalo
Programação Financeira por Categoria Econômica
Anexo I - parte integrante do Decreto Municipal nº 227/2018.

Bimestral

Previsita	Previsita	Previsita	Total Previsita
1000 - RECEITAS CORRENTES			
Janeiro: 546.056,00	Maior: 546.056,00	Setembro: 546.056,00	6.800.000,00
Fevereiro: 546.056,00	Junho: 546.056,00	Outubro: 546.056,00	
Março: 546.056,00	Julho: 546.056,00	Novembro: 546.056,00	
Abril: 546.056,00	Agosto: 546.056,00	Dezembro: 793.394,00	

Previsita	Previsita	Previsita	Total Previsita
1200 - CONTRIBUIÇÕES			
Janeiro: 324.278,08	Maior: 324.278,08	Setembro: 324.278,08	4.137.600,00
Fevereiro: 324.278,08	Junho: 324.278,08	Outubro: 324.278,08	
Março: 324.278,08	Julho: 324.278,08	Novembro: 324.278,08	
Abril: 324.278,08	Agosto: 324.278,08	Dezembro: 570.541,12	

Previsita	Previsita	Previsita	Total Previsita
1300 - RECEITA PATRIMONIAL			
Janeiro: 142.548,72	Maior: 142.548,72	Setembro: 142.548,72	1.711.269,09
Fevereiro: 142.548,72	Junho: 142.548,72	Outubro: 142.548,72	
Março: 142.548,72	Julho: 142.548,72	Novembro: 142.548,72	
Abril: 142.548,72	Agosto: 142.548,72	Dezembro: 143.233,17	

Previsita	Previsita	Previsita	Total Previsita
1900 - OUTRAS RECEITAS CORRENTES			
Janeiro: 79.229,20	Maior: 79.229,20	Setembro: 79.229,20	951.130,91
Fevereiro: 79.229,20	Junho: 79.229,20	Outubro: 79.229,20	
Março: 79.229,20	Julho: 79.229,20	Novembro: 79.229,20	
Abril: 79.229,20	Agosto: 79.229,20	Dezembro: 79.809,71	

Previsita	Previsita	Previsita	Total Previsita
TOTAL DAS RECEITAS			
Janeiro: 546.056,00	Maior: 546.056,00	Setembro: 546.056,00	6.800.000,00
Fevereiro: 546.056,00	Junho: 546.056,00	Outubro: 546.056,00	
Março: 546.056,00	Julho: 546.056,00	Novembro: 546.056,00	
Abril: 546.056,00	Agosto: 546.056,00	Dezembro: 793.394,00	

Previsita	Previsita	Previsita	Total Previsita
TOTAL RECEITA LIQUIDA			
Janeiro: 546.056,00	Maior: 546.056,00	Setembro: 546.056,00	6.800.000,00
Fevereiro: 546.056,00	Junho: 546.056,00	Outubro: 546.056,00	
Março: 546.056,00	Julho: 546.056,00	Novembro: 546.056,00	
Abril: 546.056,00	Agosto: 546.056,00	Dezembro: 793.394,00	

Previsita	Previsita	Previsita	Total Previsita
1000 - RECEITAS CORRENTES			
1º Bimestre 1.092.112,00	3º Bimestre 1.092.112,00	5º Bimestre 1.092.112,00	6.800.000,00
2º Bimestre 1.092.112,00	4º Bimestre 1.092.112,00	6º Bimestre 1.339.440,00	

Previsita	Previsita	Previsita	Total Previsita
1200 - CONTRIBUIÇÕES			
1º Bimestre 648.556,16	3º Bimestre 648.556,16	5º Bimestre 648.556,16	4.137.600,00
2º Bimestre 648.556,16	4º Bimestre 648.556,16	6º Bimestre 894.819,20	

Previsita	Previsita	Previsita	Total Previsita
1300 - RECEITA PATRIMONIAL			
1º Bimestre 285.097,44	3º Bimestre 285.097,44	5º Bimestre 285.097,44	1.711.269,09
2º Bimestre 285.097,44	4º Bimestre 285.097,44	6º Bimestre 285.781,89	

Previsita	Previsita	Previsita	Total Previsita
1900 - OUTRAS RECEITAS CORRENTES			
1º Bimestre 158.458,40	3º Bimestre 158.458,40	5º Bimestre 158.458,40	951.130,91
2º Bimestre 158.458,40	4º Bimestre 158.458,40	6º Bimestre 158.838,91	

Previsita	Previsita	Previsita	Total Previsita
TOTAL DAS RECEITAS			
1º Bimestre 1.092.112,00	3º Bimestre 1.092.112,00	5º Bimestre 1.092.112,00	6.800.000,00
2º Bimestre 1.092.112,00	4º Bimestre 1.092.112,00	6º Bimestre 1.339.440,00	

Previsita	Previsita	Previsita	Total Previsita
TOTAL RECEITA LIQUIDA			
1º Bimestre 1.092.112,00	3º Bimestre 1.092.112,00	5º Bimestre 1.092.112,00	6.800.000,00
2º Bimestre 1.092.112,00	4º Bimestre 1.092.112,00	6º Bimestre 1.339.440,00	

Jair Rocha da Silva
Prefeito Municipal



Instituto de Previdência dos Servidores de Cantagalo
Programação Financeira por Fonte de Recurso
Anexo I - parte integrante do Decreto Municipal nº 227/2018.

Mensal

Bimestral

	Previsita	Previsita	Previsita	Total Previsita
0001 - RECURSOS ORDINÁRIOS (LIVRES)				
0001 - RECURSOS ORDINÁRIOS (LIVRES)				1.500,00
Janeiro:	124,95	124,95	Setembro:	124,95
Fevereiro:	124,95	124,95	Outubro:	124,95
Março:	124,95	124,95	Novembro:	124,95
Abril:	124,95	124,95	Dezembro:	125,55

	Previsita	Previsita	Previsita	Total Previsita
0001 - RECURSOS ORDINÁRIOS (LIVRES)				
0001 - RECURSOS ORDINÁRIOS (LIVRES)				1.500,00
1º Bimestre	249,90	3º Bimestre	249,90	249,90
2º Bimestre	249,90	4º Bimestre	249,90	250,50

	Previsita	Previsita	Previsita	Total Previsita
00040 - RECURSOS DO TESOURO (DESCENTRALIZADOS)				
00040 - RECURSOS DO TESOURO (DESCENTRALIZADOS)				6.747.500,00
Janeiro:	541.682,75	541.682,75	Setembro:	541.682,75
Fevereiro:	541.682,75	541.682,75	Outubro:	541.682,75
Março:	541.682,75	541.682,75	Novembro:	541.682,75
Abril:	541.682,75	541.682,75	Dezembro:	788.989,75

	Previsita	Previsita	Previsita	Total Previsita
00040 - RECURSOS DO TESOURO (DESCENTRALIZADOS)				
00040 - RECURSOS DO TESOURO (DESCENTRALIZADOS)				6.747.500,00
1º Bimestre	1.083.365,50	3º Bimestre	1.083.365,50	1.083.365,50
2º Bimestre	1.083.365,50	4º Bimestre	1.083.365,50	1.330.672,50


	Previsita	Previsita	Previsita	Total Previsita
00551 - COMPENSAÇÃO FINANCEIRA ENTRE RG E RPPS				
00551 - COMPENSAÇÃO FINANCEIRA ENTRE RG E RPPS				51.000,00
Janeiro:	4.248,30	4.248,30	Setembro:	4.248,30
Fevereiro:	4.248,30	4.248,30	Outubro:	4.248,30
Março:	4.248,30	4.248,30	Novembro:	4.248,30
Abril:	4.248,30	4.248,30	Dezembro:	4.268,70

	Previsita	Previsita	Previsita	Total Previsita
00551 - COMPENSAÇÃO FINANCEIRA ENTRE RG E RPPS				
00551 - COMPENSAÇÃO FINANCEIRA ENTRE RG E RPPS				51.000,00
1º Bimestre	8.496,60	3º Bimestre	8.496,60	8.496,60
2º Bimestre	8.496,60	4º Bimestre	8.496,60	8.517,00

	Previsita	Previsita	Previsita	Total Previsita
TOTAL GERAL				
TOTAL GERAL				6.800.000,00
Janeiro:	546.056,00	546.056,00	Setembro:	546.056,00
Fevereiro:	546.056,00	546.056,00	Outubro:	546.056,00
Março:	546.056,00	546.056,00	Novembro:	546.056,00
Abril:	546.056,00	546.056,00	Dezembro:	793.384,00

	Previsita	Previsita	Previsita	Total Previsita
TOTAL GERAL				
TOTAL GERAL				6.800.000,00
1º Bimestre	1.092.112,00	3º Bimestre	1.092.112,00	1.092.112,00
2º Bimestre	1.092.112,00	4º Bimestre	1.092.112,00	1.339.440,00

Jair Rocha da Silva
Prefeito Municipal



Instituto de Previdência dos Servidores de Cantagalo

Cronograma de desembolso para o exercício financeiro de 2019

Anexo II - parte integrante do Decreto Municipal nº 227/2018.

Mensal

Código	Fonte	Especificação	Jan	Fev	Mar	Abr	Mai	Jun	Jul	Agos	Set	Out	Nov	Dez	Total
3.0.00.00.00.00		DESPESAS CORRENTES	334.757,30	334.757,30	334.757,30	334.757,30	334.757,30	334.757,30	334.757,30	334.757,30	334.757,30	334.757,30	334.757,30	334.757,30	4.486.000,00
3.1.00.00.00.00		PESSOAL E ENCARGOS SOCIAIS	313.367,50	313.367,50	313.367,50	313.367,50	313.367,50	313.367,50	313.367,50	313.367,50	313.367,50	313.367,50	313.367,50	313.367,50	627.957,50
3.1.90.00.00.00	040	APLICAÇÕES DIRETAS	320.673,00	320.673,00	320.673,00	320.673,00	320.673,00	320.673,00	320.673,00	320.673,00	320.673,00	320.673,00	320.673,00	320.673,00	642.597,00
3.1.90.01.00.00	040	APOSENTADORIAS DO RPPS - RESERVA REMUN	249.925,00	249.925,00	249.925,00	249.925,00	249.925,00	249.925,00	249.925,00	249.925,00	249.925,00	249.925,00	249.925,00	249.925,00	500.825,00
3.1.90.03.00.00	040	PENSOES DO RPPS E DO MILITAR	46.140,00	46.140,00	46.140,00	46.140,00	46.140,00	46.140,00	46.140,00	46.140,00	46.140,00	46.140,00	46.140,00	46.140,00	92.680,00
3.1.90.05.00.00	040	OUTROS BENEFICIOS PREVIDENCIÁRIOS DO SERVIDOR OU DO MILITAR	9.228,00	9.228,00	9.228,00	9.228,00	9.228,00	9.228,00	9.228,00	9.228,00	9.228,00	9.228,00	9.228,00	9.228,00	18.492,00
3.1.90.11.00.00	001	VENCIMENTOS E VANTAGENS FIXAS - PESSOAL CIVIL	15.380,00	15.380,00	15.380,00	15.380,00	15.380,00	15.380,00	15.380,00	15.380,00	15.380,00	15.380,00	15.380,00	15.380,00	200.000,00
3.1.91.00.00.00	001	APLICAÇÃO DIRETA DECORRENTE DE OPERAÇÃO ENTRE ÓRGÃOS.	1.922,50	1.922,50	1.922,50	1.922,50	1.922,50	1.922,50	1.922,50	1.922,50	1.922,50	1.922,50	1.922,50	1.922,50	23.000,00
3.1.91.13.00.00	001	OBRIGAÇÕES PATRONAIS	1.922,50	1.922,50	1.922,50	1.922,50	1.922,50	1.922,50	1.922,50	1.922,50	1.922,50	1.922,50	1.922,50	1.922,50	23.000,00
3.3.00.00.00.00		OUTRAS DESPESAS CORRENTES	12.161,80	12.161,80	12.161,80	12.161,80	12.161,80	12.161,80	12.161,80	12.161,80	12.161,80	12.161,80	12.161,80	12.161,80	291.000,00
3.3.90.00.00.00		APLICAÇÕES DIRETAS	12.161,80	12.161,80	12.161,80	12.161,80	12.161,80	12.161,80	12.161,80	12.161,80	12.161,80	12.161,80	12.161,80	12.161,80	291.000,00
3.3.90.14.00.00	001	DIARIAS - PESSOAL CIVIL	666,40	666,40	666,40	666,40	666,40	666,40	666,40	666,40	666,40	666,40	666,40	666,40	8.000,00
3.3.90.30.00.00	001	MATERIAL DE CONSUMO	416,50	416,50	416,50	416,50	416,50	416,50	416,50	416,50	416,50	416,50	416,50	416,50	5.000,00
3.3.90.33.00.00	001	PASSAGENS E DESPESAS COM LOCOMOÇÃO	83,30	83,30	83,30	83,30	83,30	83,30	83,30	83,30	83,30	83,30	83,30	83,30	1.000,00
3.3.90.36.00.00	001	OUTROS SERVIÇOS DE TERCEIROS - PESSOA FISICA	83,30	83,30	83,30	83,30	83,30	83,30	83,30	83,30	83,30	83,30	83,30	83,30	1.000,00
3.3.90.39.00.00	001	OUTROS SERVIÇOS DE TERCEIROS - PESSOA JURIDICA	2.499,00	2.499,00	2.499,00	2.499,00	2.499,00	2.499,00	2.499,00	2.499,00	2.499,00	2.499,00	2.499,00	2.499,00	30.000,00
3.3.90.39.00.00	040	OUTROS SERVIÇOS DE TERCEIROS - PESSOA JURIDICA	5.414,50	5.414,50	5.414,50	5.414,50	5.414,50	5.414,50	5.414,50	5.414,50	5.414,50	5.414,50	5.414,50	5.414,50	65.000,00
3.3.90.39.00.00	040	OB	4.998,00	4.998,00	4.998,00	4.998,00	4.998,00	4.998,00	4.998,00	4.998,00	4.998,00	4.998,00	4.998,00	4.998,00	60.000,00
3.3.90.39.00.00	040	OB	1.666,00	1.666,00	1.666,00	1.666,00	1.666,00	1.666,00	1.666,00	1.666,00	1.666,00	1.666,00	1.666,00	1.666,00	20.000,00
3.3.90.39.00.00	040	INDENIZACÕES E RESTITUIÇÕES	4.165,00	4.165,00	4.165,00	4.165,00	4.165,00	4.165,00	4.165,00	4.165,00	4.165,00	4.165,00	4.165,00	4.165,00	50.000,00
3.3.90.39.00.00	551	COMPENSAÇÕES AO RPPS	4.248,30	4.248,30	4.248,30	4.248,30	4.248,30	4.248,30	4.248,30	4.248,30	4.248,30	4.248,30	4.248,30	4.248,30	51.000,00
4.0.00.00.00.00		DESPESAS DE CAPITAL	0,00	0,00	0,00	0,00	0,00	0,00	0,00	0,00	0,00	0,00	0,00	0,00	10.000,00
4.4.00.00.00.00		INVESTIMENTOS	0,00	0,00	0,00	0,00	0,00	0,00	0,00	0,00	0,00	0,00	0,00	0,00	10.000,00
4.4.90.00.00.00		APLICAÇÕES DIRETAS	0,00	0,00	0,00	0,00	0,00	0,00	0,00	0,00	0,00	0,00	0,00	0,00	10.000,00
4.4.90.52.00.00	001	EQUIPAMENTO E MATERIAL PERMANENTE	0,00	0,00	0,00	0,00	0,00	0,00	0,00	0,00	0,00	0,00	0,00	0,00	10.000,00
9.0.00.00.00.00		RESERVA DE CONTINGÊNCIA	191.923,20	191.923,20	191.923,20	191.923,20	191.923,20	191.923,20	191.923,20	191.923,20	191.923,20	191.923,20	191.923,20	191.923,20	2.304.000,00
9.0.00.00.00.00		RESERVA DE CONTINGÊNCIA	191.923,20	191.923,20	191.923,20	191.923,20	191.923,20	191.923,20	191.923,20	191.923,20	191.923,20	191.923,20	191.923,20	191.923,20	2.304.000,00
9.0.00.00.00.00		RESERVA DE CONTINGÊNCIA	191.923,20	191.923,20	191.923,20	191.923,20	191.923,20	191.923,20	191.923,20	191.923,20	191.923,20	191.923,20	191.923,20	191.923,20	2.304.000,00
9.0.00.00.00.00		RESERVA DE CONTINGÊNCIA	191.923,20	191.923,20	191.923,20	191.923,20	191.923,20	191.923,20	191.923,20	191.923,20	191.923,20	191.923,20	191.923,20	191.923,20	2.304.000,00
9.9.99.99.00.00	40	RESERVA DE CONTINGÊNCIA	191.923,20	191.923,20	191.923,20	191.923,20	191.923,20	191.923,20	191.923,20	191.923,20	191.923,20	191.923,20	191.923,20	191.923,20	2.304.000,00
Total geral			526.680,50	526.680,50	526.680,50	526.680,50	526.680,50	526.680,50	526.680,50	526.680,50	526.680,50	526.680,50	526.680,50	526.680,50	6.800.000,00

Jair Rocha da Silva
Preteio Municipal



Instituto de Previdência dos Servidores de Cantagalo

Cronograma de desembolso para o exercício financeiro de 2019

Anexo II - parte integrante do Decreto Municipal nº 227/2018.

Bimestral

Código	Fonte	Especificação	1º Bimestre	2º Bimestre	3º Bimestre	4º Bimestre	5º Bimestre	6º Bimestre	Total
3.0.00.00.00.00		DESPESAS CORRENTES	669.514,60	669.514,60	669.514,60	669.514,60	669.514,60	993.427,00	4.486.000,00
3.1.00.00.00.00		PESSOAL E ENCARGOS SOCIAIS	626.735,00	626.735,00	626.735,00	626.735,00	626.735,00	941.325,00	4.195.000,00
3.1.90.00.00.00		APLICAÇÕES DIRETAS	641.346,00	641.346,00	641.346,00	641.346,00	641.346,00	963.270,00	4.170.000,00
3.1.90.01.00.00	040	APOSENTADORIAS DO RPPS. RESERVA REMUN	499.850,00	499.850,00	499.850,00	499.850,00	499.850,00	750.750,00	3.250.000,00
3.1.90.03.00.00	040	PENSOES DO RPPS E DO MILITAR	92.280,00	92.280,00	92.280,00	92.280,00	92.280,00	138.800,00	600.000,00
3.1.90.05.00.00	040	OUTROS BENEFÍCIOS PREVIDENCIÁRIOS DO SERVIDOR OU DO MILITAR	18.456,00	18.456,00	18.456,00	18.456,00	18.456,00	27.720,00	120.000,00
3.1.90.11.00.00	001	VENCIMENTOS E VANTAGENS FIXAS - PESSOAL CIVIL	30.760,00	30.760,00	30.760,00	30.760,00	30.760,00	46.200,00	200.000,00
3.1.91.00.00.00		APLICAÇÃO DIRETA DECORRENTE DE OPERAÇÃO ENTRE ÓRGÃOS,	3.845,00	3.845,00	3.845,00	3.845,00	3.845,00	5.775,00	25.000,00
3.1.9.1.13.00.00	001	OBRIGAÇÕES PATRONAIS	3.845,00	3.845,00	3.845,00	3.845,00	3.845,00	5.775,00	25.000,00
3.3.00.00.00.00		OUTRAS DESPESAS CORRENTES	24.323,60	24.323,60	24.323,60	24.323,60	24.323,60	24.382,00	291.000,00
3.3.90.00.00.00		APLICAÇÕES DIRETAS	24.323,60	24.323,60	24.323,60	24.323,60	24.323,60	24.382,00	291.000,00
3.3.90.14.00.00	001	DIÁRIAS - PESSOAL CIVIL	1.332,80	1.332,80	1.332,80	1.332,80	1.332,80	1.336,00	8.000,00
3.3.90.30.00.00	001	MATERIAL DE CONSUMO	833,00	833,00	833,00	833,00	833,00	835,00	5.000,00
3.3.90.33.00.00	001	PASSAGENS E DESPESAS COM LOCOMOÇÃO	166,60	166,60	166,60	166,60	166,60	167,00	1.000,00
3.3.90.36.00.00	001	OUTROS SERVIÇOS DE TERCEIROS - PESSOA FÍSICA	166,60	166,60	166,60	166,60	166,60	167,00	1.000,00
3.3.90.39.00.00	001	OUTROS SERVIÇOS DE TERCEIROS - PESSOA JURÍDICA	4.998,00	4.998,00	4.998,00	4.998,00	4.998,00	5.010,00	30.000,00
3.3.90.98.00.00	551	COMPENSAÇÕES AO RGPS	8.496,60	8.496,60	8.496,60	8.496,60	8.496,60	8.517,00	51.000,00
4.0.00.00.00.00		DESPESAS DE CAPITAL	0,00	0,00	0,00	0,00	0,00	10.000,00	10.000,00
4.4.00.00.00.00		INVESTIMENTOS	0,00	0,00	0,00	0,00	0,00	10.000,00	10.000,00
4.4.90.00.00.00		APLICAÇÕES DIRETAS	0,00	0,00	0,00	0,00	0,00	10.000,00	10.000,00
4.4.90.52.00.00	001	EQUIPAMENTO E MATERIAL PERMANENTE	0,00	0,00	0,00	0,00	0,00	10.000,00	10.000,00
9.0.00.00.00.00		RESERVA DE CONTINGÊNCIA	383.846,40	383.846,40	383.846,40	383.846,40	383.846,40	394.768,00	2.304.000,00
9.9.00.00.00.00		RESERVA DE CONTINGÊNCIA	383.846,40	383.846,40	383.846,40	383.846,40	383.846,40	394.768,00	2.304.000,00
9.9.99.00.00.00	40	RESERVA DE CONTINGÊNCIA	383.846,40	383.846,40	383.846,40	383.846,40	383.846,40	394.768,00	2.304.000,00
Total geral			1.053.361,00	1.053.361,00	1.053.361,00	1.053.361,00	1.053.361,00	1.388.195,00	6.800.000,00

Jair Rocha da Silva
Prefeito Municipal