



**DIÁRIO OFICIAL ELETRÔNICO - MUNICÍPIO DE CANTAGALO/PR.**  
**PODERES EXECUTIVO E LEGISLATIVO**  
ANO III - EDIÇÃO 084/2023 – SEXTA-FEIRA, 26 DE MAIO DE 2023.

CAPA

# Diário Oficial



# Município de Cantagalo/Pr

**Poderes Executivo e Legislativo**

**Ano III - Edição N° 084/2023**

**Publicado em 26/05/2023**

LEI 1138/2021 - Institui o Diário Oficial Eletrônico do Município de Cantagalo e dá outras providências.



DIÁRIO OFICIAL ELETRÔNICO - MUNICÍPIO DE CANTAGALO/PR.  
PODERES EXECUTIVO E LEGISLATIVO

ANO III - EDIÇÃO 084/2023 – SEXTA-FEIRA, 26 DE MAIO DE 2023.

PÁGINA 01

	<p>MUNICÍPIO DE CANTAGALO RELATÓRIO RESUMIDO DA EXECUÇÃO ORÇAMENTARIA BALANÇO ORÇAMENTÁRIO - DESPESA ORÇAMENTO FISCAL E DA SEGURIDADE SOCIAL MARÇO A ABRIL DE 2023</p>	<p>Página: 1 / 1</p>
--	--	----------------------

RREO - Anexo 1 (LRF, Art. 52, inciso I, alíneas "a" e "b" do inciso II e §1º)

DESPESAS	Dotação inicial (d)	Dotação atualizada (e)	DESPESAS EMPENHADAS		Saldo (g) = (e-f)	DESPESAS LIQUIDADAS		Saldo (i) = (e-h)	Despesa pagas até o bimestre (j)
			No bimestre	Até bimestre (f)		No bimestre	Até bimestre (h)		
DESPESAS (EXCETO INTRA-ORÇAMENTÁRIAS) (VIII)	44.448.470,51	48.261.178,04	9.850.337,48	16.095.972,31	32.165.205,73	9.135.511,93	14.607.827,28	33.653.350,76	13.267.730,06
DESPESAS CORRENTES	40.338.810,51	41.640.821,41	7.121.527,78	12.822.151,70	28.818.669,71	6.883.733,52	12.144.673,75	29.496.147,66	11.550.451,23
PESSOAL E ENCARGOS SOCIAIS	22.900.400,00	23.055.400,00	3.386.718,80	6.520.147,80	16.535.252,40	3.386.718,80	6.520.147,80	16.535.252,40	6.519.193,60
JUROS E ENCARGOS DA DÍVIDA	120.000,00	220.000,00	78.299,23	167.447,23	52.652,77	78.299,23	167.447,23	52.652,77	167.447,23
OUTRAS DESPESAS CORRENTES	17.318.410,51	18.365.421,41	3.656.509,75	6.134.556,87	12.230.864,54	3.418.715,49	5.457.078,92	12.908.342,49	4.863.810,40
DESPESAS DE CAPITAL	3.610.660,00	6.121.356,63	2.528.809,70	3.273.820,61	2.847.536,02	2.251.778,41	2.463.153,53	3.658.203,10	1.717.278,83
INVESTIMENTOS	2.610.660,00	5.084.444,45	2.316.005,00	2.854.326,79	2.230.117,66	2.038.973,71	2.043.659,71	3.040.784,74	1.367.257,85
INVERSÕES FINANCEIRAS	0,00	0,00	0,00	0,00	0,00	0,00	0,00	0,00	0,00
AMORTIZAÇÃO DA DÍVIDA	1.000.000,00	1.038.912,18	212.804,70	419.493,82	617.418,36	212.804,70	419.493,82	617.418,36	350.020,98
RESERVA DE CONTINGÊNCIA	499.000,00	499.000,00	0,00	0,00	499.000,00	0,00	0,00	499.000,00	0,00
DESPESAS INTRA-ORÇAMENTÁRIAS (IX)	5.451.529,49	5.395.793,64	858.359,79	1.502.539,98	3.893.253,66	858.359,79	1.502.539,98	3.893.253,66	1.219.775,81
SUBTOTAL DAS DESPESAS (X) = (VIII + IX)	49.900.000,00	53.656.971,68	10.508.697,27	17.598.512,29	36.058.459,39	9.993.871,72	16.110.367,26	37.546.604,42	14.487.505,87
AMORTIZAÇÃO DA DÍVIDA - REFINANCIAMENTO (XI)	0,00	0,00	0,00	0,00	0,00	0,00	0,00	0,00	0,00
Amortização da Dívida Interna	0,00	0,00	0,00	0,00	0,00	0,00	0,00	0,00	0,00
Dívida Mobiliária	0,00	0,00	0,00	0,00	0,00	0,00	0,00	0,00	0,00
Outras Dívidas	0,00	0,00	0,00	0,00	0,00	0,00	0,00	0,00	0,00
Amortização da Dívida Externa	0,00	0,00	0,00	0,00	0,00	0,00	0,00	0,00	0,00
Dívida Mobiliária	0,00	0,00	0,00	0,00	0,00	0,00	0,00	0,00	0,00
Outras Dívidas	0,00	0,00	0,00	0,00	0,00	0,00	0,00	0,00	0,00
TOTAL DAS DESPESAS (XII) = (X + XI)	49.900.000,00	53.656.971,68	10.508.697,27	17.598.512,29	36.058.459,39	9.993.871,72	16.110.367,26	37.546.604,42	14.487.505,87
RESERVA DO RPPS	0,00	0,00	0,00	0,00	0,00	0,00	0,00	0,00	0,00
SUPERÁVIT (XIII)	0,00	0,00	0,00	0,00	0,00	0,00	666.696,50	(666.696,50)	2.289.557,89
TOTAL COM SUPERAVIT (XIV) = (XII + XIII)	49.900.000,00	53.656.971,68	10.508.697,27	17.598.512,29	36.058.459,39	9.993.871,72	16.777.063,76	36.879.907,92	16.777.063,76



DIÁRIO OFICIAL ELETRÔNICO - MUNICÍPIO DE CANTAGALO/PR.  
PODERES EXECUTIVO E LEGISLATIVO

ANO III - EDIÇÃO 084/2023 – SEXTA-FEIRA, 26 DE MAIO DE 2023.

PÁGINA 02



MUNICÍPIO DE CANTAGALO  
RELATÓRIO RESUMIDO DA EXECUÇÃO ORÇAMENTARIA  
BALANÇO ORÇAMENTÁRIO - DESPESAS INTRA-ORÇAMENTÁRIAS  
ORÇAMENTO FISCAL E DA SEGURIDADE SOCIAL  
MARÇO A ABRIL DE 2023

Página: 1 / 1

RREO - Anexo 1 (LRF, Art. 52, inciso I, alíneas "a" e "b" do inciso II e §1º)

DESPESAS INTRA-ORÇAMENTÁRIAS	Dotação inicial (d)	Dotação atualizada (e)	DESPESAS EMPENHADAS		Saldo (g) = (e-f)	DESPESAS LIQUIDADAS		Saldo (i) = (e-h)	Despesa pagas até o bimestre (j)
			No bimestre	Até bimestre (f)		No bimestre	Até bimestre (h)		
<b>DESPESAS CORRENTES (I)</b>	5.451.529,49	5.395.793,64	858.359,79	1.502.539,98	3.893.253,66	858.359,79	1.502.539,98	3.893.253,66	1.219.775,81
PESSOAL E ENCARGOS SOCIAIS	2.699.540,00	2.643.804,15	558.359,79	902.539,98	1.741.264,17	558.359,79	902.539,98	1.741.264,17	769.775,81
JUROS E ENCARGOS DA DÍVIDA	0,00	0,00	0,00	0,00	0,00	0,00	0,00	0,00	0,00
OUTRAS DESPESAS CORRENTES	2.751.989,49	2.751.989,49	300.000,00	600.000,00	2.151.989,49	300.000,00	600.000,00	2.151.989,49	450.000,00
<b>DESPESAS DE CAPITAL (II)</b>	0,00	0,00	0,00	0,00	0,00	0,00	0,00	0,00	0,00
INVESTIMENTOS	0,00	0,00	0,00	0,00	0,00	0,00	0,00	0,00	0,00
INVERSÕES FINANCEIRAS	0,00	0,00	0,00	0,00	0,00	0,00	0,00	0,00	0,00
AMORTIZAÇÃO DA DÍVIDA	0,00	0,00	0,00	0,00	0,00	0,00	0,00	0,00	0,00
<b>SUBTOTAL DAS DESPESAS (III) = (I + II)</b>	5.451.529,49	5.395.793,64	858.359,79	1.502.539,98	3.893.253,66	858.359,79	1.502.539,98	3.893.253,66	1.219.775,81
<b>SUPERÁVIT (IV)</b>	0,00	55.735,85	0,00	0,00	55.735,85	0,00	0,00	55.735,85	0,00
<b>TOTAL (V) = (III + IV)</b>	5.451.529,49	5.451.529,49	858.359,79	1.502.539,98	3.948.989,51	858.359,79	1.502.539,98	3.948.989,51	1.219.775,81



**DIÁRIO OFICIAL ELETRÔNICO - MUNICÍPIO DE CANTAGALO/PR.**  
**PODERES EXECUTIVO E LEGISLATIVO**  
**ANO III - EDIÇÃO 084/2023 – SEXTA-FEIRA, 26 DE MAIO DE 2023.**

**PAGINA 03**

**MUNICÍPIO DE CANTAGALO**  
**RELATÓRIO RESUMIDO DA EXECUÇÃO ORÇAMENTARIA**  
**BALANÇO ORÇAMENTÁRIO - RECEITAS**  
**ORÇAMENTO FISCAL E DA SEGURIDADE SOCIAL**  
**MARÇO A ABRIL DE 2023**

RREO - Anexo 1 (LRF, Art. 52, inciso I, alíneas "a" e "b" do inciso II e §1º)

Página: 1 / 2

RECEITAS	Previsão Inicial	Previsão atualizada(a)	Receitas realizadas				Saldo a realizar (a - c)
			No bimestre (b)	% (b/a)	Até o bimestre (c)	% (c/a)	
RECEITAS (EXCETO INTRA-ORÇAMENTÁRIAS) (I)	49.900.000,00	51.348.631,67	8.032.629,78	15,64	16.777.063,76	32,67	34.571.567,91
RECEITAS CORRENTES	48.400.000,00	48.403.556,67	7.376.269,69	15,24	15.978.718,58	33,01	32.424.838,09
IMPOSTOS, TAXAS E CONTRIBUIÇÕES DE MELHORIA	4.392.000,00	4.392.000,00	607.765,21	13,84	1.095.513,91	24,94	3.296.486,09
IMPOSTOS	3.990.500,00	3.990.500,00	479.252,98	12,01	919.113,70	23,03	3.071.386,30
TAXAS	401.500,00	401.500,00	128.512,23	32,01	176.400,21	43,94	225.099,79
CONTRIBUIÇÃO DE MELHORIA	0,00	0,00	0,00	0,00	0,00	0,00	0,00
CONTRIBUIÇÕES	495.000,00	495.000,00	89.094,51	18,00	176.950,56	35,75	318.049,44
CONTRIBUIÇÕES SOCIAIS	0,00	0,00	0,00	0,00	0,00	0,00	0,00
CONTRIBUIÇÃO PARA O CUSTEIO DO SERVIÇO DE	495.000,00	495.000,00	89.094,51	18,00	176.950,56	35,75	318.049,44
RECEITA PATRIMONIAL	215.600,00	219.156,67	226.055,17	103,15	455.242,50	207,72	(236.085,83)
EXPLORAÇÃO DO PATRIMÔNIO IMOBILIÁRIO DO	24.500,00	24.500,00	6.476,00	26,43	11.409,95	46,57	13.090,05
VALORES MOBILIÁRIOS	191.100,00	194.656,67	219.579,17	112,80	443.832,55	228,01	(249.175,88)
DELEGAÇÃO DE SERVIÇOS PÚBLICOS MEDIANTE	0,00	0,00	0,00	0,00	0,00	0,00	0,00
EXPLORAÇÃO DE RECURSOS NATURAIS	0,00	0,00	0,00	0,00	0,00	0,00	0,00
EXPLORAÇÃO DO PATRIMÔNIO INTANGÍVEL	0,00	0,00	0,00	0,00	0,00	0,00	0,00
CESSÃO DE DIREITOS	0,00	0,00	0,00	0,00	0,00	0,00	0,00
DEMAIS RECEITAS PATRIMONIAIS	0,00	0,00	0,00	0,00	0,00	0,00	0,00
RECEITA AGROPECUÁRIA	37.500,00	37.500,00	5.536,00	14,76	5.536,00	14,76	31.964,00
RECEITA AGROPECUÁRIA	37.500,00	37.500,00	5.536,00	14,76	5.536,00	14,76	31.964,00
RECEITA INDUSTRIAL	0,00	0,00	0,00	0,00	0,00	0,00	0,00
RECEITA INDUSTRIAL	0,00	0,00	0,00	0,00	0,00	0,00	0,00
RECEITA DE SERVIÇOS	10.400,00	10.400,00	0,00	0,00	0,00	0,00	10.400,00
SERVIÇOS ADMINISTRATIVOS E COMERCIAIS	10.400,00	10.400,00	0,00	0,00	0,00	0,00	10.400,00
SERVIÇOS E ATIVIDADES REFERENTES À	0,00	0,00	0,00	0,00	0,00	0,00	0,00
SERVIÇOS E ATIVIDADES REFERENTES À SAÚDE	0,00	0,00	0,00	0,00	0,00	0,00	0,00
SERVIÇOS E ATIVIDADES FINANCEIRAS	0,00	0,00	0,00	0,00	0,00	0,00	0,00
OUTROS SERVIÇOS	0,00	0,00	0,00	0,00	0,00	0,00	0,00
TRANSFERÊNCIAS CORRENTES	43.154.600,00	43.154.600,00	6.402.832,06	14,84	14.185.544,95	32,87	28.969.055,05
TRANSFERÊNCIAS DA UNIÃO E DE SUAS	21.931.800,00	21.931.800,00	3.219.774,68	14,68	7.370.464,14	33,61	14.561.335,86
TRANSFERÊNCIAS DOS ESTADOS E DO DISTRITO	12.288.200,00	12.288.200,00	1.688.329,93	13,74	3.692.593,15	30,05	8.595.606,85
TRANSFERÊNCIAS DOS MUNICÍPIOS E DE SUAS	0,00	0,00	0,00	0,00	0,00	0,00	0,00
TRANSFERÊNCIAS DE INSTITUIÇÕES PRIVADAS	0,00	0,00	0,00	0,00	0,00	0,00	0,00
TRANSFERÊNCIAS DE OUTRAS INSTITUIÇÕES	8.934.600,00	8.934.600,00	1.494.727,45	16,73	3.122.487,66	34,95	5.812.112,34
TRANSFERÊNCIAS DO EXTERIOR	0,00	0,00	0,00	0,00	0,00	0,00	0,00
DEMAIS TRANSFERÊNCIAS CORRENTES	0,00	0,00	0,00	0,00	0,00	0,00	0,00
OUTRAS RECEITAS CORRENTES	94.900,00	94.900,00	44.986,74	47,40	59.930,66	63,15	34.969,34
MULTAS ADMINISTRATIVAS, CONTRATUAIS E	0,00	0,00	0,00	0,00	0,00	0,00	0,00
INDENIZAÇÕES, RESTITUIÇÕES E	47.900,00	47.900,00	35.290,25	73,67	43.009,45	89,79	4.890,55
BENS, DIREITOS E VALORES INCORPORADOS AO	0,00	0,00	0,00	0,00	0,00	0,00	0,00
MULTAS E JUROS DE MORA DAS RECEITAS DE	0,00	0,00	0,00	0,00	0,00	0,00	0,00
DEMAIS RECEITAS CORRENTES	47.000,00	47.000,00	9.696,49	20,63	16.921,21	36,00	30.078,79
RECEITAS DE CAPITAL	1.500.000,00	2.945.075,00	656.360,09	22,29	798.345,18	27,11	2.146.729,82
OPERAÇÕES DE CRÉDITO	1.500.000,00	2.600.000,00	0,00	0,00	0,00	0,00	2.600.000,00
OPERAÇÕES DE CRÉDITO - MERCADO INTERNO	1.500.000,00	2.600.000,00	0,00	0,00	0,00	0,00	2.600.000,00
OPERAÇÕES DE CRÉDITO - MERCADO EXTERNO	0,00	0,00	0,00	0,00	0,00	0,00	0,00
ALIENAÇÃO DE BENS	0,00	0,00	133.460,00	0,00	133.460,00	0,00	(133.460,00)
ALIENAÇÃO DE BENS MÓVEIS	0,00	0,00	133.460,00	0,00	133.460,00	0,00	(133.460,00)
ALIENAÇÃO DE BENS IMÓVEIS	0,00	0,00	0,00	0,00	0,00	0,00	0,00
ALIENAÇÃO DE BENS INTANGÍVEIS	0,00	0,00	0,00	0,00	0,00	0,00	0,00
AMORTIZAÇÃO DE EMPRÉSTIMOS	0,00	0,00	0,00	0,00	0,00	0,00	0,00
AMORTIZAÇÃO DE EMPRÉSTIMOS	0,00	0,00	0,00	0,00	0,00	0,00	0,00
TRANSFERÊNCIAS DE CAPITAL	0,00	345.075,00	522.900,09	151,53	664.885,18	192,68	(319.810,18)
TRANSFERÊNCIAS DA UNIÃO E DE SUAS	0,00	345.075,00	420.922,80	121,98	420.922,80	121,98	(75.847,80)
TRANSFERÊNCIAS DOS ESTADOS E DO DISTRITO	0,00	0,00	101.977,29	0,00	243.962,38	0,00	(243.962,38)
TRANSFERÊNCIAS DOS MUNICÍPIOS E DE SUAS	0,00	0,00	0,00	0,00	0,00	0,00	0,00
TRANSFERÊNCIAS DE INSTITUIÇÕES PRIVADAS	0,00	0,00	0,00	0,00	0,00	0,00	0,00
TRANSFERÊNCIAS DE OUTRAS INSTITUIÇÕES	0,00	0,00	0,00	0,00	0,00	0,00	0,00

LEI 1138/2021 – Institui o Diário Oficial Eletrônico do Município de Cantagalo e dá outras providências.

Rua Cinderela, 379 – Fone e Watts: (42) 3636-1185 – CNPJ 78.279.981/0001-45 – CEP: 85.160-00 - www.cantagalo.pr.gov.br



**DIÁRIO OFICIAL ELETRÔNICO - MUNICÍPIO DE CANTAGALO/PR.**  
**PODERES EXECUTIVO E LEGISLATIVO**  
**ANO III - EDIÇÃO 084/2023 – SEXTA-FEIRA, 26 DE MAIO DE 2023.**

**PAGINA 04**

	<b>MUNICÍPIO DE CANTAGALO</b> <b>RELATÓRIO RESUMIDO DA EXECUÇÃO ORÇAMENTARIA</b> <b>BALANÇO ORÇAMENTÁRIO - RECEITAS</b> <b>ORÇAMENTO FISCAL E DA SEGURIDADE SOCIAL</b> <b>MARÇO A ABRIL DE 2023</b>
--	---

RREO - Anexo 1 (LRF, Art. 52, inciso I, alíneas "a" e "b" do inciso II e §1º)

Página: 2 / 2

RECEITAS	Previsão Inicial	Previsão atualizada(a)	Receitas realizadas				Saldo a realizar (a - c)
			No bimestre (b)	% (b/a)	Até o bimestre (c)	% (c/a)	
TRANSFERÊNCIAS DO EXTERIOR	0,00	0,00	0,00	0,00	0,00	0,00	0,00
DEMAIS TRANSFERÊNCIAS DE CAPITAL	0,00	0,00	0,00	0,00	0,00	0,00	0,00
OUTRAS RECEITAS DE CAPITAL	0,00	0,00	0,00	0,00	0,00	0,00	0,00
INTEGRALIZAÇÃO DE CAPITAL SOCIAL	0,00	0,00	0,00	0,00	0,00	0,00	0,00
RESGATE DE TÍTULOS DO TESOURO	0,00	0,00	0,00	0,00	0,00	0,00	0,00
DEMAIS RECEITAS DE CAPITAL	0,00	0,00	0,00	0,00	0,00	0,00	0,00
RECEITAS INTRA-ORÇAMENTÁRIAS (II)	0,00	0,00	0,00	0,00	0,00	0,00	0,00
SUBTOTAL DAS RECEITAS (III)=(I+II)	49.900.000,00	51.348.631,67	8.032.629,78	15,64	16.777.063,76	32,67	34.571.567,91
OPERAÇÕES DE CRÉDITO - REFINANCIAMENTO (IV)	0,00	0,00	0,00	0,00	0,00	0,00	0,00
OPERAÇÕES DE CRÉDITO INTERNAS	0,00	0,00	0,00	0,00	0,00	0,00	0,00
MOBILIÁRIA	0,00	0,00	0,00	0,00	0,00	0,00	0,00
CONTRATUAL	0,00	0,00	0,00	0,00	0,00	0,00	0,00
OPERAÇÕES DE CRÉDITO EXTERNAS	0,00	0,00	0,00	0,00	0,00	0,00	0,00
MOBILIÁRIA	0,00	0,00	0,00	0,00	0,00	0,00	0,00
CONTRATUAL	0,00	0,00	0,00	0,00	0,00	0,00	0,00
TOTAL DAS RECEITAS (V) = (III + IV)	49.900.000,00	51.348.631,67	8.032.629,78	15,64	16.777.063,76	32,67	34.571.567,91
DÉFICIT (VI)	0,00	0,00	0,00	0,00	0,00	0,00	0,00
TOTAL COM DEFICIT (VII) = (V + VI)	49.900.000,00	51.348.631,67	8.032.629,78	15,64	16.777.063,76	32,67	34.571.567,91
SALDO DE EXERCÍCIOS ANTERIORES	0,00	2.308.340,01	0,00	0,00	2.308.340,01	100,00	0,00
RECURSOS ARRECADADOS EM EXERCÍCIOS	0,00	0,00	0,00	0,00	0,00	0,00	0,00
SUPERÁVIT FINANCEIRO	0,00	2.308.340,01	0,00	0,00	2.308.340,01	100,00	0,00


LEI 1138/2021 – Institui o Diário Oficial Eletrônico do Município de Cantagalo e dá outras providências.

Rua Cinderela, 379 – Fone e Watts: (42) 3636-1185 – CNPJ 78.279.981/0001-45 – CEP: 85.160-00 - www.cantagalo.pr.gov.br



**DIÁRIO OFICIAL ELETRÔNICO - MUNICÍPIO DE CANTAGALO/PR.**  
**PODERES EXECUTIVO E LEGISLATIVO**  
**ANO III - EDIÇÃO 084/2023 – SEXTA-FEIRA, 26 DE MAIO DE 2023.**

**PAGINA 05**

	<b>MUNICÍPIO DE CANTAGALO</b> <b>RELATÓRIO RESUMIDO DA EXECUÇÃO ORÇAMENTÁRIA</b> <b>BALANÇO ORÇAMENTÁRIO - RECEITAS INTRA-ORÇAMENTÁRIAS</b> <b>ORÇAMENTO FISCAL E DA SEGURIDADE SOCIAL</b> <b>MARÇO A ABRIL DE 2023</b>
---	---

RREO - Anexo 1 (LRF, Art. 52, inciso I, alíneas "a" e "b" do inciso II e §1º)

Página: 1 / 1

RECEITAS INTRA-ORÇAMENTÁRIAS	Previsão Inicial	Previsão atualizada(a)	Receitas realizadas				Saldo a realizar (a - c)
			No bimestre (b)	% (b/a)	Até o bimestre (c)	% (c/a)	
SUBTOTAL DAS RECEITAS (III)=(I+II)	0,00	0,00	0,00	0,00	0,00	0,00	0,00
DÉFICIT (IV)	5.451.529,49	5.395.793,64	858.359,79		1.502.539,98		0,00
TOTAL(V) = (III + IV)	5.451.529,49	5.395.793,64	858.359,79	15,91	1.502.539,98	27,85	0,00



# DIÁRIO OFICIAL ELETRÔNICO - MUNICÍPIO DE CANTAGALO/PR.

## PODERES EXECUTIVO E LEGISLATIVO

ANO III - EDIÇÃO 084/2023 – SEXTA-FEIRA, 26 DE MAIO DE 2023.

PÁGINA 06

		<b>MUNICÍPIO DE CANTAGALO</b>						<b>RELATÓRIO DE GESTÃO FISCAL</b>		<b>DEMONSTRATIVO DA DISPONIBILIDADE DE CAIXA E DOS RESTOS A PAGAR</b>		<b>ORÇAMENTO FISCAL E DA SEGURIDADE SOCIAL</b>	
		<b>01/04/2023 A 30/04/2023</b>								<b>Página: 1 / 4</b>			

RGF – ANEXO 5 (LRF, art. 55, Inciso III, alínea "a")

IDENTIFICAÇÃO DOS RECURSOS	DISPONIBILIDADE DE CAIXA BRUTA (a)	OBRIGAÇÕES FINANCEIRAS				INSUFICIÊNCIA FINANCEIRA VERIFICADA NO CONSORCIO PÚBLICO (f)	DISPONIBILIDADE DE CAIXA LÍQUIDA (ANTES DA INSCRIÇÃO EM RESTOS A PAGAR NÃO PROCESSADOS) (g) = (a) - (b) + c + d + e	RESTOS A PAGAR EMPENHADOS E NÃO LIQUIDADOS DO EXERCÍCIO (h)	EMPENHOS NÃO CANCELADOS (NÃO INSCRITOS POR INSUFICIÊNCIA FINANCEIRA)	DISPONIBILIDADE DE CAIXA LÍQUIDA (APOS A INSCRIÇÃO EM RESTOS A PAGAR NÃO PROCESSADOS DO EXERCÍCIO) (i) = (g) - h
		Restos a Pagar Liquidados e Não Pagos		Restos a Pagar Empenhados e Não Liquidados de Exercícios Anteriores (d)	Demais Obrigações Financeiras (e)					
		De Exercício Anteriores (b)	Do Exercício (c)							
Recursos Ordinários (Livres)	3.609.784,50	170.781,65	1.166.701,60	362.571,53	0,00	0,00	1.909.729,72	377.280,45	0,00	1.532.469,27
FUNDO MUNICIPAL DE DESENVOLVIMENTO RURAL - FUNDERCAN - 10016	163.372,40	0,00	0,00	0,00	0,00	0,00	163.372,40	0,00	0,00	163.372,40
FUNDO MUNICIPAL DO IDOSO - 10018	826,70	0,00	0,00	0,00	0,00	0,00	826,70	0,00	0,00	826,70
CASA DE ABRIGO MUNICIPAL VEREADOR ALCEU PONTAROLLO	507,10	0,00	0,00	0,00	0,00	0,00	507,10	0,00	0,00	507,10
CONCESSÃO DE PRESTAÇÃO DE SERVIÇOS FUNERÁRIOS - 10059	255.717,56	0,00	0,00	0,00	0,00	0,00	255.717,56	0,00	0,00	255.717,56
FUNDO MUNICIPAL DA CRIANÇA ADOLESCENTE - 10029	352,35	0,00	0,00	0,00	0,00	0,00	352,35	0,00	0,00	352,35
FUNDO MUN DE DESENVOLVIMENTO RURAL - FUNDERCAN / FESTA DO	8.396,53	0,00	0,00	0,00	0,00	0,00	8.396,53	0,00	0,00	8.396,53
<b>TOTAL DOS RECURSOS NÃO VINCULADOS (j)</b>	<b>4.038.957,14</b>	<b>170.781,65</b>	<b>1.166.701,60</b>	<b>362.571,53</b>	<b>0,00</b>	<b>0,00</b>	<b>2.338.902,36</b>	<b>377.280,45</b>	<b>0,00</b>	<b>1.961.641,91</b>
CIDE (Lei 10669/04, art. 1ºB) - 512	22.780,77	0,00	0,00	0,00	0,00	0,00	22.780,77	0,00	0,00	22.780,77
Bloco de Investimento na Rede de Serviços Públicos de Saúde	53.545,26	0,00	0,00	0,00	0,00	0,00	53.545,26	0,00	0,00	53.545,26
Bloco de Investimento na Rede de Serviços Públicos de Saúde - Emendas Individuais	75.459,02	0,00	0,00	0,00	0,00	0,00	75.459,02	65.559,88	0,00	9.899,14
SEDS - FEAS PPAS - 781	37.859,20	0,00	0,00	0,00	0,00	0,00	37.859,20	1.390,56	0,00	36.468,64
Transferências do FUNDEB - Complementação da União - VAAT, mínimo de 70%	(2.818,47)	0,00	64.204,45	0,00	0,00	0,00	(67.022,92)	0,00	0,00	(67.022,92)
Transferências do FUNDEB - Complementação da União - VAAT, máximo de 30%	42.165,62	0,00	0,00	0,00	0,00	0,00	42.165,62	0,00	0,00	42.165,62
Bloco de Financiamento da Proteção Social Básica - SUAS - 10010	66.109,13	0,00	825,20	0,00	0,00	0,00	65.283,93	23.494,70	0,00	41.789,23
Bloco de Financiamento da Gestão do Programa Bolsa família e Cadastro Único -	(2,24)	780,80	1.944,66	0,00	0,00	0,00	(2.727,50)	0,00	0,00	(2.727,50)
Bloco de Financiamento da Gestão do Programa Bolsa família e Cadastro Único -	7.682,34	0,00	0,00	0,00	0,00	0,00	7.682,34	0,00	0,00	7.682,34
Bloco de Financiamento da Proteção Social Básica - SUAS	115,52	0,00	0,00	0,00	0,00	0,00	115,52	0,00	0,00	115,52
Auxílio Financeiro - Outorga Crédito Tributário ICMS - Art. 5º, Inciso V, EC nº 123/2022	11,73	0,00	0,00	0,00	0,00	0,00	11,73	0,00	0,00	11,73
TRANSF SEGS - FEAS PPAS IV - 10017	22.872,10	0,00	360,00	374,40	0,00	0,00	22.137,70	0,00	0,00	22.137,70
Auxílio Financeiro - Outorga Crédito Tributário ICMS - Art. 5º, Inciso V, EC nº 123/2022	224,40	0,00	0,00	0,00	0,00	0,00	224,40	142,30	0,00	82,10
TRANSF SEGS - FIA - SCFV - 10023	306,22	0,00	0,00	0,00	0,00	0,00	306,22	0,00	0,00	306,22
TRANSF SEGS LIBERDADE CIDADÃ - 10024	31.150,82	0,00	0,00	0,00	0,00	0,00	31.150,82	0,00	0,00	31.150,82
TRANSF SEGS - FIA - CRESCER EM FAMÍLIA - 10025	715,90	0,00	0,00	0,00	0,00	0,00	715,90	0,00	0,00	715,90
Bloco de Financiamento da Proteção Social Especial de Média Complexidade - Portaria	63.361,14	0,00	823,59	1.634,31	0,00	0,00	60.903,24	7.692,95	0,00	53.210,29
Emendas Individuais - transf especial - (Inciso I do Art. 169-A da E.C. 105/2019) - 811	403,05	0,00	0,00	0,00	0,00	0,00	403,05	0,00	0,00	403,05
LEI PELE - TRANSFERÊNCIAS LEI 9615/98 - 556	0,01	0,00	0,00	0,00	0,00	0,00	0,01	0,00	0,00	0,01
CONVÊNIO PLATAFORMA+BRASIL Nº 913863/2021 - 813	(1.290,81)	0,00	0,00	0,00	0,00	0,00	(1.290,81)	0,00	0,00	(1.290,81)
CONVÊNIO Nº 287 VEÍCULO TIPO VAN SIT 51275 - FONTE 814	5.474,13	0,00	0,00	0,00	0,00	0,00	5.474,13	0,00	0,00	5.474,13
FEAS - FIA CRESCER EM FAMÍLIA - 10030	12.409,36	0,00	0,00	0,00	0,00	0,00	12.409,36	0,00	0,00	12.409,36
SAÚDE - Receitas Vinculadas (E.C. 29/00 - 15%) - 303	38.618,91	5.280,97	354.131,00	14.831,30	0,00	0,00	(335.624,36)	28.827,10	0,00	(364.451,46)
FEAS - FIA ENFRETI VIOL - 10031	7.522,07	0,00	0,00	0,00	0,00	0,00	7.522,07	0,00	0,00	7.522,07
CONVÊNIO Nº 572 VEÍCULO UTILITÁRIO SIT Nº 51241 - 815	100.925,47	0,00	0,00	0,00	0,00	0,00	100.925,47	0,00	0,00	100.925,47

LEI 1138/2021 – Institui o Diário Oficial Eletrônico do Município de Cantagalo e dá outras providências.

Rua Cinderela, 379 – Fone e Watts: (42) 3636-1185 – CNPJ 78.279.981/0001-45 – CEP: 85.160-00 - www.cantagalo.pr.gov.br



**DIÁRIO OFICIAL ELETRÔNICO - MUNICÍPIO DE CANTAGALO/PR.**  
**PODERES EXECUTIVO E LEGISLATIVO**

ANO III - EDIÇÃO 084/2023 – SEXTA-FEIRA, 26 DE MAIO DE 2023.



**MUNICÍPIO DE CANTAGALO**  
**RELATÓRIO DE GESTÃO FISCAL**  
**DEMONSTRATIVO DA DISPONIBILIDADE DE CAIXA E DOS RESTOS A PAGAR**  
**ORÇAMENTO FISCAL E DA SEGURIDADE SOCIAL**  
 01/04/2023 A 30/04/2023

RGF – ANEXO 5 (LRF, art. 55, Inciso III, alínea "a")

IDENTIFICAÇÃO DOS RECURSOS	DISPONIBILIDADE DE CAIXA BRUTA	OBRIGAÇÕES FINANCEIRAS				INSUFICIÊNCIA FINANCEIRA VERIFICADA NO CONSÓRCIO PÚBLICO	DISPONIBILIDADE DE CAIXA LÍQUIDA (ANTES DA INSCRIÇÃO EM RESTOS A PAGAR NÃO PROCESSADOS)	RESTOS A PAGAR EMPENHADOS E NÃO LIQUIDADOS DO EXERCÍCIO	EMPENHOS NÃO CANCELADOS (NÃO INSCRITOS POR INSUFICIÊNCIA FINANCEIRA)	DISPONIBILIDADE DE CAIXA LÍQUIDA (APOS A INSCRIÇÃO EM RESTOS A PAGAR NÃO PROCESSADOS DO EXERCÍCIO)
		Restos a Pagar Liquidados e Não Pagos		Restos a Pagar Empenhados e Não Liquidados de Exercícios Anteriores	Demais Obrigações Financeiras					
		De Exercício Anteriores	Do Exercício							
(a)	(b)	(c)	(d)	(e)	(f)	(g) = (a) - (b) + (c) + (d) + (e)	(h)	(i) = (g) - (h)		
FEAS - FIA CONSELHO TUTELAR - 10032	(50,17)	0,00	0,00	0,00	0,00	0,00	(50,17)	0,00	0,00	(50,17)
CONVENIO FEDERAL Nº 918844/2021 - MAQUINAS E EQUIPAMENTOS - 816	51.552,80	95.810,73	0,00	669.712,81	0,00	0,00	(713.770,54)	0,00	0,00	(713.770,54)
CONVENIO FEDERAL Nº 922844/2021 - CONSTRUÇÃO DE PASSAGEM MOLHADA -	1.219,21	0,00	0,00	477.500,00	0,00	0,00	(476.280,79)	0,00	0,00	(476.280,79)
FEAS - FIA AFAI - 10033	14.024,88	0,00	0,00	0,00	0,00	0,00	14.024,88	0,00	0,00	14.024,88
TERMO CONVÊNIO 473/2022 - SIT Nº 53587 - PAV; ASFÁTICA - JD SANTANA	0,00	0,00	0,00	169.177,51	0,00	0,00	(169.177,51)	0,00	0,00	(169.177,51)
TERMO CONVÊNIO 769/2022 - SIT Nº 54713 - PAV; ASFÁTICA - AV PRESID.	127.717,28	0,00	0,00	0,00	0,00	0,00	127.717,28	0,00	0,00	127.717,28
SIGTV ESTRUTURAÇÃO CUSTEIO - APAELAR DO IDOSO - 10035	2.170,59	0,00	0,00	0,00	0,00	0,00	2.170,59	0,00	0,00	2.170,59
Emendas Individuais - transferência especial - Pavimentação pedras polílicas Cavaco	1.154,82	0,00	0,00	0,00	0,00	0,00	1.154,82	0,00	0,00	1.154,82
FIA INCENTIVO ATENÇÃO A CRIANÇA E ADOLESCENTE - 10037	16.278,00	0,00	0,00	0,00	0,00	0,00	16.278,00	0,00	0,00	16.278,00
CONVENIO PLATAFORMA+BRASIL Nº 927399-2022 EQUIPAMENTOS AGRICOLAS-	347.996,97	0,00	345.075,00	0,00	0,00	0,00	2.921,97	0,00	0,00	2.921,97
FIA INCENTIVO A CMDCA - 10038	3.537,27	0,00	0,00	0,00	0,00	0,00	3.537,27	0,00	0,00	3.537,27
CONVENIO Nº 354-2022 - RETROESCAVADEIRA SIT Nº 56613 - 823	501.368,14	0,00	0,00	0,00	0,00	0,00	501.368,14	0,00	0,00	501.368,14
FEAS - INCENTIVO FAMILIA PARANAENSE - PPA5 VI - 10039	1.682,54	0,00	0,00	0,00	0,00	0,00	1.682,54	0,00	0,00	1.682,54
FIA PRIMEIRA INFÂNCIA - 10040	22.020,83	0,00	0,00	85,80	0,00	0,00	21.935,03	3.805,45	0,00	18.129,58
CONVENIO Nº 08-2020 SIT Nº 44639 - FONTE 10042	1.555,17	0,00	0,00	0,00	0,00	0,00	1.555,17	0,00	0,00	1.555,17
SESA - TERMO DE ADESAO 57/2013 - Construção Posto de Saúde Centro - 315	148,22	0,00	0,00	0,00	0,00	0,00	148,22	0,00	0,00	148,22
SUAS - Bloco de Financ. Proteção Social Especial de Média e Alta Complexidade -	40.781,83	0,00	0,00	0,00	0,00	0,00	40.781,83	0,00	0,00	40.781,83
Transferências do Sistema Único de Assistência Social - SUAS - (COVID-19)	68,58	0,00	0,00	0,00	0,00	0,00	68,58	0,00	0,00	68,58
Prestação Pecuniária do Poder Judiciário alocado no Fundo Estadual de Saúde -	4.305,39	0,00	0,00	0,00	0,00	0,00	4.305,39	0,00	0,00	4.305,39
FEAS - Fundo Estadual de Assistência Social - Incentivo Benefício Eventual - COVID19	34,08	0,00	0,00	0,00	0,00	0,00	34,08	0,00	0,00	34,08
Emendas Individuais Impositivas - transferência especial - (Inclso I do Art. 169-A da E.	2.712,26	0,00	0,00	0,00	0,00	0,00	2.712,26	0,00	0,00	2.712,26
SUAS - COVID EPI PORTARIA Nº 369-2020 - 10048	3.813,49	0,00	0,00	0,00	0,00	0,00	3.813,49	0,00	0,00	3.813,49
SUAS - COVID ALIMENTOS PORTARIA Nº 369-2020 - 10049	87,84	0,00	0,00	0,00	0,00	0,00	87,84	0,00	0,00	87,84
SUAS - COVID AÇÕES SOCIOASSISTENCIAS PORTARIA Nº 369-2020 - 10050	2.661,88	0,00	0,00	0,00	0,00	0,00	2.661,88	0,00	0,00	2.661,88
FEAS - INCENTIVO BENEFICIO EVENTUAL IV - 10054	2.640,50	0,00	0,00	0,00	0,00	0,00	2.640,50	0,00	0,00	2.640,50
SIGTV ESTRUTURAÇÃO INVESTIMENTO APAE - 10055	1.384,06	0,00	0,00	0,00	0,00	0,00	1.384,06	0,00	0,00	1.384,06
SESA - CEF INCENTIVO FINANCEIRO ATENÇÃO BÁSICA PRIMÁRIA - 328	1.060.419,99	0,00	0,00	0,00	0,00	0,00	1.060.419,99	7.630,50	0,00	1.052.789,49
FIPAR INCENTIVO AOS DIREITOS DO IDOSO - 10056	132.025,43	0,00	0,00	0,00	0,00	0,00	132.025,43	0,00	0,00	132.025,43
FIA - INCENTIVO A CRIANÇA E ADOLESCENTE QUE SOFRERAM IMPACTO	10.932,59	0,00	0,00	0,00	0,00	0,00	10.932,59	0,00	0,00	10.932,59
FNAS - IGD - PROGRAMA AUXILIO BRASIL - 10058	28.079,22	0,00	0,00	0,00	0,00	0,00	28.079,22	0,00	0,00	28.079,22
SIGTV - ESTRUTURACAO DA REDE DE SERVICOS DO SUAS - CUSTEIO - 10060	7.724,85	0,00	0,00	0,00	0,00	0,00	7.724,85	0,00	0,00	7.724,85
SESA Programa VIGIASUS - 333	1.051,67	0,00	0,00	0,00	0,00	0,00	1.051,67	0,00	0,00	1.051,67
PROGRAMA DE FORTALECIMENTO EMERGENCIAL DO ATENDIMENTO DO	87,75	0,00	0,00	0,00	0,00	0,00	87,75	0,00	0,00	87,75





# DIÁRIO OFICIAL ELETRÔNICO - MUNICÍPIO DE CANTAGALO/PR.

## PODERES EXECUTIVO E LEGISLATIVO

ANO III - EDIÇÃO 084/2023 – SEXTA-FEIRA, 26 DE MAIO DE 2023.

PÁGINA 08

	<b>MUNICÍPIO DE CANTAGALO</b>									
	<b>RELATÓRIO DE GESTÃO FISCAL</b>									
<b>DEMONSTRATIVO DA DISPONIBILIDADE DE CAIXA E DOS RESTOS A PAGAR</b>										
<b>ORÇAMENTO FISCAL E DA SEGURIDADE SOCIAL</b>										
<b>01/04/2023 A 30/04/2023</b>										
Página: 3 / 4										


RGF – ANEXO 5 (LRF, art. 55, Inciso III, alínea "a")

IDENTIFICAÇÃO DOS RECURSOS	DISPONIBILIDADE DE CAIXA BRUTA (a)	OBRIGAÇÕES FINANCEIRAS				INSUFICIÊNCIA FINANCEIRA VERIFICADA NO CONSÓRCIO PÚBLICO (f)	DISPONIBILIDADE DE CAIXA LÍQUIDA (ANTES DA INSCRIÇÃO EM RESTOS A PAGAR NÃO PROCESSADOS) (g) = (a) - (b) + (c) + (d) + (e)	RESTOS A PAGAR EMPENHADOS E NÃO LIQUIDADOS DO EXERCÍCIO (h)	EMPENHOS NÃO LIQUIDADOS CANCELADOS (NÃO INSCRITOS POR INSUFICIÊNCIA FINANCEIRA)	DISPONIBILIDADE DE CAIXA LÍQUIDA (APÓS A INSCRIÇÃO EM RESTOS A PAGAR NÃO PROCESSADOS DO EXERCÍCIO) (i) = (g) - (h)
		Restos a Pagar Liquidados e Não Pagos		Restos a Pagar Empenhados e Não Liquidados de Exercícios Anteriores (d)	Demais Obrigações Financeiras (e)					
		De Exercício Anteriores (b)	Do Exercício (c)							
FNS - SUS - Qualificar Custeio Assistência Farmacêutica - 334	11.351,08	0,00	0,00	0,00	0,00	0,00	11.351,08	0,00	0,00	11.351,08
FIPAR INCENTIVO ILPI - INST; DE LONGA PERMAN; PJ IDOSOS - 10062	10.853,83	0,00	0,00	0,00	0,00	0,00	10.853,83	0,00	0,00	10.853,83
CEF QUALIFICAÇÃO DOS CONSELHEIROS MUNICIPAIS DE SAÚDE - CUSTEIO -	0,25	0,00	0,00	0,00	0,00	0,00	0,25	0,00	0,00	0,25
SESA - INCENTIVO A ORG. DA ASSISTÊNCIA FARMACÊUTICA - CUSTEIO - 336	27.931,32	0,00	0,00	0,00	0,00	0,00	27.931,32	0,00	0,00	27.931,32
SESA - INCENTIVO A ORG. DA ASSISTÊNCIA FARMACÊUTICA - CAPITAL - 338	13.681,23	0,00	0,00	0,00	0,00	0,00	13.681,23	0,00	0,00	13.681,23
SESA - Atenção Primária a Saúde - 339	182,26	0,00	0,00	0,00	0,00	0,00	182,26	0,00	0,00	182,26
SESA - VIGIÁSUS - Vigilância em Saúde 340	1.538,91	0,00	0,00	0,00	0,00	0,00	1.538,91	0,00	0,00	1.538,91
Bloco de Custeio das Ações e Serviços Públicos de Saúde - 343	55.894,77	0,10	175,00	0,00	0,00	0,00	55.719,67	453,83	0,00	55.265,84
Bloco de Custeio das Ações e Serviços Públicos de Saúde - Coronavírus (COVID-19) -	1.140,96	0,00	0,00	0,00	0,00	0,00	1.140,96	0,00	0,00	1.140,96
Incentivo Financeiro aos Municípios - (COVID-19) - Escolas Públicas da Rede Básica	12.109,98	0,00	0,00	0,00	0,00	0,00	12.109,98	0,00	0,00	12.109,98
Transf. Fundo a Fundo de Recursos do SUS - Bloco de Inv.Redes de Serviços Públicos	789,41	0,00	0,00	0,00	0,00	0,00	789,41	0,00	0,00	789,41
Emendas de Bancadas (Art. 166, § 12 E.C. 100/2019) - 347	1.036,30	0,00	0,00	0,00	0,00	0,00	1.036,30	0,00	0,00	1.036,30
SESA - PORTARIA GM 3896/2020 - RESOLUÇÃO 356/2021 - COVID - 348	56,82	0,00	0,00	0,00	0,00	0,00	56,82	0,00	0,00	56,82
OPERAÇÃO DE CRÉDITO - RECAPE ASFÁSTICO E BARRAÇÃO INDUSTRIAL -	1.904.293,40	0,00	251.553,52	0,00	0,00	0,00	1.652.739,88	479.709,45	0,00	1.173.030,43
Emenda Parlamentar de Relatoria Portaria 1466/2021- FNS - 349	2.413,52	0,00	0,00	0,00	0,00	0,00	2.413,52	0,00	0,00	2.413,52
Retenções em Caráter Consignatário - 94	12.761,55	0,00	0,00	0,00	10.376,21	0,00	2.385,34	0,00	0,00	2.385,34
EMENDA INDIVIDUAL INCREMENTO PAB - 350	62.624,70	0,00	0,00	0,00	0,00	0,00	62.624,70	0,00	0,00	62.624,70
INCENTIVO FINANCEIRO A VIGILÂNCIA EM SAÚDE- PROVIGIA-PR 351	76.875,92	0,00	0,00	0,00	0,00	0,00	76.875,92	5.367,00	0,00	71.508,92
Emenda Parlamentar de Relatoria Portaria nº 3488-2021 - 352	41.938,38	0,00	0,00	0,00	0,00	0,00	41.938,38	41.862,63	0,00	75,75
EMENDA INDIVIDUAL DE INCREMENTO PAP - 354	116.559,86	0,00	0,00	0,00	0,00	0,00	116.559,86	0,00	0,00	116.559,86
Transferências provenientes do Governo Federal destinadas ao vencimento dos	135,81	0,00	69.802,89	0,00	0,00	0,00	(69.467,28)	0,00	0,00	(69.467,28)
FUNDEB 60% - Magistério - 101	(10.440,80)	0,00	795.475,26	0,00	0,00	0,00	(805.916,06)	0,00	0,00	(805.916,06)
INCREMENTO TEMPORÁRIO AO CUSTEIO ATENÇÃO PRIMÁRIA - 357	26.794,21	0,00	0,00	3.240,00	0,00	0,00	23.554,21	0,00	0,00	23.554,21
FUNDEB 40% - Manutenção do Ensino - 102	(3.609,27)	0,00	10.813,40	0,00	0,00	0,00	(14.422,67)	0,00	0,00	(14.422,67)
FUNDEB - 5% - Sobre Transferências Constitucionais - 103	122.430,12	0,00	63.491,08	38,27	0,00	0,00	58.900,77	40.473,06	0,00	18.427,71
FUNDEB - 25% - Demais Impostos Vinculados a Educação Básica -104	(14.423,42)	9.633,19	18.893,00	30.800,22	0,00	0,00	(73.549,83)	0,00	0,00	(73.549,83)
MEC/FNDE - Salário Educação - 107	539.322,84	0,00	21.875,15	28,93	0,00	0,00	517.618,56	40.029,66	0,00	477.588,90
MEC/FNDE - Creche Pro-Infância Maria Augusta - 138	28,59	8.623,48	0,00	0,00	0,00	0,00	(8.594,89)	0,00	0,00	(8.594,89)
MEC/FNDE - CONV - Quadra Escola Matheus Paulino da Rocha - 139	2.878,10	88.235,74	0,00	0,00	0,00	0,00	(85.357,64)	0,00	0,00	(85.357,64)
MEC/FNDE - Brasil Carinhoso - 141	3,58	3,25	0,00	0,00	0,00	0,00	0,33	0,00	0,00	0,33
Programa Estadual de Transporte Escolar - PETE	98.533,31	0,00	0,00	0,00	0,00	0,00	98.533,31	0,00	0,00	98.533,31
Transferências de Recursos do FNDE referentes ao Programa Nacional de Alimentação	27.484,85	0,00	0,00	0,00	0,00	0,00	27.484,85	32.540,74	0,00	(5.055,89)
Transferências de Recursos do FNDE Referentes ao Programa Nacional de Apoio ao	1.159,03	0,00	0,00	0,00	0,00	0,00	1.159,03	0,00	0,00	1.159,03



**DIÁRIO OFICIAL ELETRÔNICO - MUNICÍPIO DE CANTAGALO/PR.**  
**PODERES EXECUTIVO E LEGISLATIVO**

ANO III - EDIÇÃO 084/2023 – SEXTA-FEIRA, 26 DE MAIO DE 2023.

 **MUNICÍPIO DE CANTAGALO**  
**RELATÓRIO DE GESTÃO FISCAL**  
**DEMONSTRATIVO DA DISPONIBILIDADE DE CAIXA E DOS RESTOS A PAGAR**  
**ORÇAMENTO FISCAL E DA SEGURIDADE SOCIAL**  
 01/04/2023 A 30/04/2023 Página: 4 / 4

RGF – ANEXO 5 (LRF, art. 55, Inciso III, alínea "a")

IDENTIFICAÇÃO DOS RECURSOS	DISPONIBILIDADE DE CAIXA BRUTA (a)	OBRIGAÇÕES FINANCEIRAS				INSUFICIÊNCIA FINANCEIRA VERIFICADA NO CONSÓRCIO PÚBLICO (f)	DISPONIBILIDADE DE CAIXA LÍQUIDA (ANTES DA INSCRIÇÃO EM RESTOS A PAGAR NÃO PROCESSADOS) (g) = (a) - (b) + (c) + (d) + (e)	RESTOS A PAGAR EMPENHADOS E NÃO LIQUIDADOS DO EXERCÍCIO (h)	EMPENHOS NÃO LIQUIDADOS CANCELADOS (NÃO INSCRITOS POR INSUFICIÊNCIA FINANCEIRA)	DISPONIBILIDADE DE CAIXA LÍQUIDA (APOS A INSCRIÇÃO EM RESTOS A PAGAR NÃO PROCESSADOS DO EXERCÍCIO) (i) = (g) - (h)
		Restos a Pagar Liquidados e Não Pagos		Restos a Pagar Empenhados e Não Liquidados de Exercícios Anteriores (d)	Demais Obrigações Financeiras (e)					
		De Exercício Anteriores (b)	Do Exercício (c)							
Bloco de Custeio das Ações e Serviços Públicos de Saúde	1.236,35	0,00	104.330,20	0,00	0,00	0,00	(103.093,85)	36.137,66	0,00	(139.231,51)
FNS - Atenção Básica - 495	0,03	0,00	0,00	0,00	0,00	0,00	0,03	0,00	0,00	0,03
Recetas de Alienações de Ativos - 501	208.833,65	3.343,30	0,00	0,00	0,00	0,00	205.490,35	0,00	0,00	205.490,35
Outros Royalties e Compensações Financeiras e Patrimoniais não Previdenciárias - 504	632.191,16	0,00	3.830,49	70.394,52	0,00	0,00	558.166,15	93.528,61	0,00	464.637,54
COSIP - Contribuição de Iluminação Pública, Art. 149-A, CF - 507	44.405,66	0,00	22.793,27	0,00	0,00	0,00	21.612,39	0,00	0,00	21.612,39
Taxas - Exercício Poder de Polícia - 510	(6.399,62)	2.267,70	27.255,94	917,00	0,00	0,00	(36.840,26)	0,00	0,00	(36.840,26)
Taxas - Prestação de Serviços - 511	3.582,74	0,00	365,50	0,00	0,00	0,00	3.217,24	0,00	0,00	3.217,24
<b>TOTAL DOS RECURSOS VINCULADOS (II)</b>	<b>7.004.948,38</b>	<b>213.779,06</b>	<b>2.157.218,60</b>	<b>1.438.734,67</b>	<b>10.376,21</b>	<b>0,00</b>	<b>3.184.839,84</b>	<b>908.646,08</b>	<b>0,00</b>	<b>2.276.193,76</b>
<b>TOTAL (III) = (I + II)</b>	<b>11.043.905,52</b>	<b>384.560,71</b>	<b>3.323.920,20</b>	<b>1.801.306,20</b>	<b>10.376,21</b>	<b>0,00</b>	<b>5.523.742,20</b>	<b>1.285.906,53</b>	<b>0,00</b>	<b>4.237.835,67</b>



**DIÁRIO OFICIAL ELETRÔNICO - MUNICÍPIO DE CANTAGALO/PR.**  
**PODERES EXECUTIVO E LEGISLATIVO**  
**ANO III - EDIÇÃO 084/2023 – SEXTA-FEIRA, 26 DE MAIO DE 2023.**

**PAGINA 10**

	<b>MUNICÍPIO DE CANTAGALO</b> <b>RELATÓRIO RESUMIDO DA EXECUÇÃO ORÇAMENTÁRIA</b> <b>DEMONSTRATIVO DAS PARCERIAS PÚBLICO-PRIVADAS</b> <b>ORÇAMENTO FISCAL E DA SEGURIDADE SOCIAL</b> <b>2023</b>	<b>Página: 1 / 1</b>
--	---	----------------------

RREO – Anexo 13 (Lei nº 11.079, de 30.12.2004, arts. 22, 25 e 28)

R\$ 1,00

IMPACTOS DAS CONTRATAÇÕES DE PPP	SALDO TOTAL EM 31 DE DEZEMBRO DO EXERCÍCIO ANTERIOR (a)	SALDO FINAL	
		Até o bimestre (b)	
TOTAL DE ATIVOS	0,00	0,00	
Ativos Contabilizados na SPE	0,00	0,00	
TOTAL DE PASSIVOS	0,00	0,00	
Obrigações decorrentes de Ativos Constituídos pela SPE	0,00	0,00	
Provisões de PPP	0,00	0,00	
Outros Passivos	0,00	0,00	
ATOS POTENCIAIS PASSIVOS	0,00	0,00	
Obrigações Contratuais	0,00	0,00	
Riscos não Provisionados	0,00	0,00	
Garantias Concedidas	0,00	0,00	
Outros Passivos Contingentes	0,00	0,00	


DESPESAS DE PPP	EXERCÍCIO ANTERIOR	EXERCÍCIO CORRENTE (EC)	2024	2025	2026	2027	2028	2029	2030	2031	2032
Do Ente Federado, exceto estaduais não dependentes (I) Das Estaduais Não-dependentes	0,00	0,00	0,00	0,00	0,00	0,00	0,00	0,00	0,00	0,00	0,00
TOTAL DAS DESPESAS	0,00	0,00	0,00	0,00	0,00	0,00	0,00	0,00	0,00	0,00	0,00
PPP A CONTRATAR (II)	0,00	0,00	0,00	0,00	0,00	0,00	0,00	0,00	0,00	0,00	0,00
RECEITA CORRENTE LÍQUIDA (RCL) (III)	49.459.442,91	18.720.665,27	0,00	0,00	0,00	0,00	0,00	0,00	0,00	0,00	0,00
TOTAL DAS DESPESAS CONSIDERADAS PARA O LIMITE (IV = I + II)	0,00	0,00	0,00	0,00	0,00	0,00	0,00	0,00	0,00	0,00	0,00
TOTAL DAS DESPESAS / RCL (%) (V = IV / III)	0,00	0,00	0,00	0,00	0,00	0,00	0,00	0,00	0,00	0,00	0,00

Nota:



**DIÁRIO OFICIAL ELETRÔNICO - MUNICÍPIO DE CANTAGALO/PR.**  
**PODERES EXECUTIVO E LEGISLATIVO**

ANO III - EDIÇÃO 084/2023 – SEXTA-FEIRA, 26 DE MAIO DE 2023.

 <p><b>MUNICÍPIO DE CANTAGALO</b>  <b>RELATÓRIO DE GESTÃO FISCAL - CONSOLIDADO</b>  <b>DEMONSTRATIVO DA DESPESA COM PESSOAL</b>  <b>ORÇAMENTO FISCAL E DA SEGURIDADE SOCIAL</b>  <b>MAIO/2022 A ABRIL/2023</b></p>
---

RGF - ANEXO 1 (LRF, art. 55, inciso I, alínea "a")

DESPESA COM PESSOAL	DESPESAS EXECUTADAS (Últimos 12 Meses)													INSCRITAS EM RESTOS A PAGAR NÃO PROCESSADOS (D)
	LIQUIDADAS													
	05/2022	06/2022	07/2022	08/2022	09/2022	10/2022	11/2022	12/2022	01/2023	02/2023	03/2023	04/2023	TOTAL (ÚLTIMOS 12 MESES) (B)	
DESPESA BRUTA COM PESSOAL (I)	1.709.693,58	1.697.071,01	1.701.344,12	1.818.775,52	1.749.354,49	1.753.084,76	1.797.580,20	3.801.693,77	1.720.113,43	1.819.014,54	1.968.611,79	2.003.359,92	23.539.697,13	0,00
Pessoal Ativo	1.671.792,34	1.655.184,57	1.660.869,21	1.760.096,87	1.693.792,50	1.696.314,79	1.740.810,23	3.712.343,84	1.715.343,43	1.762.265,56	1.951.771,00	1.993.307,59	23.013.893,93	0,00
Vencimentos, Vantagens e Outras Despesas Variáveis	1.436.557,25	1.420.823,75	1.425.630,10	1.519.913,22	1.456.412,88	1.458.759,26	1.498.132,63	3.255.424,62	1.482.789,80	1.515.725,25	1.611.990,14	1.650.612,74	19.732.771,64	0,00
Obrigações Patronais	235.235,09	234.360,82	235.239,11	240.185,65	237.379,62	237.555,53	242.677,60	456.919,22	232.553,63	246.540,31	339.780,86	342.694,85	3.281.122,29	0,00
Pessoal Inativo e Pensionistas	0,00	0,00	0,00	0,00	0,00	0,00	0,00	0,00	0,00	0,00	0,00	0,00	0,00	0,00
Aposentadorias, Reservas e Reformas	0,00	0,00	0,00	0,00	0,00	0,00	0,00	0,00	0,00	0,00	0,00	0,00	0,00	0,00
Penões	0,00	0,00	0,00	0,00	0,00	0,00	0,00	0,00	0,00	0,00	0,00	0,00	0,00	0,00
Outras despesas de pessoal decorrentes de contratos de terceirização ou de contratação de forma indireta (§ 1º do art. 18 da LRF)	37.901,24	41.886,44	34.615,31	39.235,65	36.120,99	37.328,97	37.328,97	50.467,93	4.770,00	56.748,98	16.840,79	10.052,33	403.297,60	0,00
Outras Despesas de Pessoal Decorrentes de Contratos de Terceirização (exceto elemento 34)	0,00	0,00	5.859,60	19.441,00	19.441,00	19.441,00	19.441,00	38.882,00	0,00	0,00	0,00	0,00	122.505,60	0,00
Despesa com Pessoal não Executada Orçamentariamente	0,00	0,00	0,00	0,00	0,00	0,00	0,00	0,00	0,00	0,00	0,00	0,00	0,00	0,00
DESPESAS NÃO COMPUTADAS (§ 1º do art. 19 da LRF) (II)	0,00	0,00	0,00	150.386,32	64.863,04	61.659,35	75.776,01	124.417,13	61.292,87	62.759,06	56.226,68	73.955,14	731.335,60	0,00
Indenizações por Demissão e Incentivos à Demissão Voluntária	0,00	0,00	0,00	5.260,59	6.673,31	1.073,08	12.738,28	13.175,69	4.004,87	7.953,17	1.420,79	3.727,65	56.027,43	0,00
Decorrentes de Decisão Judicial de período anterior ao da apuração	0,00	0,00	0,00	0,00	0,00	0,00	0,00	0,00	0,00	0,00	0,00	0,00	0,00	0,00
Despesa de Exercícios Anteriores de período anterior ao da apuração	0,00	0,00	0,00	0,00	0,00	0,00	0,00	0,00	0,00	0,00	0,00	0,00	0,00	0,00
Inativas e Pensionistas com Recursos Vinculados	0,00	0,00	0,00	0,00	0,00	0,00	0,00	0,00	0,00	0,00	0,00	0,00	0,00	0,00
Despesas custeadas com recursos financeiros repassados pela União para pagamento do vencimento ou de qualquer outra vantagem dos agentes comunitários de saúde e dos agentes de combate de endemias (§ 1º, EC 120/22)	0,00	0,00	0,00	145.125,73	58.189,73	60.586,27	63.037,73	111.241,44	57.288,00	54.805,89	54.805,89	70.227,49	675.308,17	0,00
Instrução Normativa TCE/PR 56/2011	0,00	0,00	0,00	0,00	0,00	0,00	0,00	0,00	0,00	0,00	0,00	0,00	0,00	0,00
Pensionistas	0,00	0,00	0,00	0,00	0,00	0,00	0,00	0,00	0,00	0,00	0,00	0,00	0,00	0,00
IPRF	0,00	0,00	0,00	0,00	0,00	0,00	0,00	0,00	0,00	0,00	0,00	0,00	0,00	0,00
<b>DESPESA LÍQUIDA COM PESSOAL (III) = (I - II)</b>	<b>1.709.693,58</b>	<b>1.697.071,01</b>	<b>1.701.344,12</b>	<b>1.668.389,20</b>	<b>1.684.491,45</b>	<b>1.691.425,41</b>	<b>1.721.804,19</b>	<b>3.677.276,64</b>	<b>1.658.820,56</b>	<b>1.756.255,45</b>	<b>1.912.385,11</b>	<b>1.929.404,78</b>	<b>22.808.361,53</b>	<b>0,00</b>

APURAÇÃO DO CUMPRIMENTO DO LIMITE LEGAL	VALOR	% SOBRE A RCL AJUSTADA
RECEITA CORRENTE LÍQUIDA - RCL (IV)	50.069.862,91	
(-) Transferências obrigatórias da União relativas às emendas individuais (art. 106-A, § 1º, da CF) (V)	600.000,00	
(-) Transferências obrigatórias da União relativas às emendas de bancada (art. 106, § 16 da CF) (VI)	0,00	
(-) Recursos destinados ao pagamento dos agentes comunitários de saúde e dos agentes de combate às endemias (§ 11 do art. 198, da CF - EC 120/22) (VII)	698.032,00	
RECEITA CORRENTE LÍQUIDA AJUSTADA PARA CÁLCULO DOS LIMITES DA DESPESA COM PESSOAL (VII) = (IV - V - VI - VII)	48.773.830,91	
DESPESA TOTAL COM PESSOAL - DTP (VIII) = (III a + III b)	22.808.361,53	46,76%
LIMITE MÁXIMO (IX) (incisos I, II e III, art. 20 da LRF)	26.337.868,89	54%
LIMITE PRUDENCIAL (X) = (0,95 x IX) (parágrafo único do art. 22 da LRF)	25.020.975,26	51,3%



DIÁRIO OFICIAL ELETRÔNICO - MUNICÍPIO DE CANTAGALO/PR.  
PODERES EXECUTIVO E LEGISLATIVO

ANO III - EDIÇÃO 084/2023 – SEXTA-FEIRA, 26 DE MAIO DE 2023.

PAGINA 12



MUNICÍPIO DE CANTAGALO  
RELATÓRIO DE GESTÃO FISCAL - CONSOLIDADO  
DEMONSTRATIVO DA DESPESA COM PESSOAL  
ORÇAMENTO FISCAL E DA SEGURIDADE SOCIAL  
MAIO/2022 A ABRIL/2023

Página: 2 / 2  
1,00

RGF - ANEXO 1 (LRF, art. 55, inciso I, alínea "a")

DESPESA COM PESSOAL	DESPESAS EXECUTADAS (Últimos 12 Meses)												INSCRITAS EM RESTOS A PAGAR NÃO PROCESSADOS (D)	
	LIQUIDADAS													
	05/2022	06/2022	07/2022	08/2022	09/2022	10/2022	11/2022	12/2022	01/2023	02/2023	03/2023	04/2023	TOTAL (ÚLTIMOS 12 MESES) (A)	
APURAÇÃO DO CUMPRIMENTO DO LIMITE LEGAL												VALOR	% SOBRE A RCL AJUSTADA	
LIMITE DE ALERTA (XI) = (0,90 x IX) (inciso II do §1º do art. 59 da LRF)												23.704.081,82	48,6%	



# DIÁRIO OFICIAL ELETRÔNICO - MUNICÍPIO DE CANTAGALO/PR.

## PODERES EXECUTIVO E LEGISLATIVO

ANO III - EDIÇÃO 084/2023 – SEXTA-FEIRA, 26 DE MAIO DE 2023.

PÁGINA 13

	<b>CONSOLIDADO</b> <b>RELATÓRIO DE GESTÃO FISCAL - CONSOLIDADO</b> <b>DEMONSTRATIVO DA DESPESA COM PESSOAL</b> <b>ORÇAMENTO FISCAL E DA SEGURIDADE SOCIAL</b> <b>MAIO/2022 A ABRIL/2023</b>
--	---

Página: 1 / 2  
1,00

RGF - ANEXO 1 (LRF, art. 55, inciso I, alínea "a")

DESPESA COM PESSOAL	DESPESAS EXECUTADAS (Últimos 12 Meses)													INSCRITAS EM RESTOS A PAGAR NÃO PROCESSADOS (D)
	LIQUIDADAS													
	05/2022	06/2022	07/2022	08/2022	09/2022	10/2022	11/2022	12/2022	01/2023	02/2023	03/2023	04/2023	TOTAL (ÚLTIMOS 12 MESES) (A)	
DESPESA BRUTA COM PESSOAL (I)	2.174.012,52	2.161.526,75	2.168.603,94	2.279.437,96	2.223.475,51	2.229.561,46	2.281.859,43	4.750.177,52	2.217.245,24	2.322.272,43	2.475.303,71	2.515.232,86	29.798.709,33	0,00
Pessoal Ativo	1.679.990,64	1.663.382,87	1.669.067,51	1.760.096,87	1.693.792,50	1.696.314,79	1.740.810,23	3.712.343,84	1.715.343,43	1.762.265,56	1.951.771,00	1.993.307,59	23.038.488,83	0,00
Vencimentos, Vantagens e Outras Despesas Variáveis	1.443.686,21	1.427.952,71	1.432.759,06	1.519.913,22	1.456.412,88	1.458.759,26	1.498.132,63	3.255.424,62	1.482.789,80	1.515.725,25	1.611.990,14	1.650.612,74	19.754.158,52	0,00
Obrigações Patronais	236.304,43	235.430,16	236.308,45	240.185,65	237.379,62	237.555,53	242.677,60	456.919,22	232.553,63	246.540,31	339.780,86	342.694,85	3.284.330,31	0,00
Pessoal Inativo e Pensionistas	456.120,64	456.257,44	459.061,52	460.662,44	474.121,02	476.476,70	484.279,23	948.483,75	497.131,81	503.257,89	506.691,92	511.872,94	6.234.417,30	0,00
Aposentadorias, Reservas e Reformas	389.320,06	390.722,10	393.526,18	395.127,10	408.585,68	410.941,36	418.743,89	818.529,57	431.236,47	435.392,47	436.137,01	439.769,11	5.368.031,00	0,00
Pensões	66.800,58	65.535,34	65.535,34	65.535,34	65.535,34	65.535,34	65.535,34	129.954,18	65.895,34	67.865,42	70.554,91	72.103,83	866.386,30	0,00
Outras despesas de pessoal decorrentes de contratos de terceirização ou de contratação de forma indireta (§ 1º do art. 18 da LRF)	37.901,24	41.886,44	34.615,31	39.235,65	36.120,99	37.328,97	37.328,97	50.467,93	4.770,00	56.748,98	16.840,79	10.052,33	403.297,60	0,00
Outras Despesas de Pessoal Decorrentes de Contratos de Terceirização (exceto elemento 34)	0,00	0,00	5.859,60	19.441,00	19.441,00	19.441,00	19.441,00	38.882,00	0,00	0,00	0,00	0,00	122.505,60	0,00
Despesa com Pessoal não Executada Orçamentariamente	0,00	0,00	0,00	0,00	0,00	0,00	0,00	0,00	0,00	0,00	0,00	0,00	0,00	0,00
DESPESAS NÃO COMPUTADAS (§ 1º do art. 19 da LRF) (II)	456.120,64	456.257,44	459.061,52	611.048,76	538.984,06	538.136,05	560.055,24	1.072.900,88	558.424,68	566.016,95	562.918,60	585.828,08	6.965.752,90	0,00
Indenizações por Demissão e Incentivos à Demissão Voluntária	0,00	0,00	0,00	5.260,59	6.673,31	1.073,08	12.738,28	13.175,69	4.004,87	7.953,17	1.420,79	3.727,65	56.027,43	0,00
Decretos de Decisão Judicial de período anterior ao da apuração	0,00	0,00	0,00	0,00	0,00	0,00	0,00	0,00	0,00	0,00	0,00	0,00	0,00	0,00
Despesa de Exercícios Anteriores de período anterior ao da apuração	0,00	0,00	0,00	0,00	0,00	0,00	0,00	0,00	0,00	0,00	0,00	0,00	0,00	0,00
Inativas e Pensionistas com Recursos Vinculados	456.120,64	456.257,44	459.061,52	460.662,44	474.121,02	476.476,70	484.279,23	948.483,75	497.131,81	503.257,89	506.691,92	511.872,94	6.234.417,30	0,00
Despesas custeadas com recursos financeiros repassados pela União para pagamento do vencimento ou de qualquer outra vantagem das agências comunitárias de saúde e das agências de combate às endemias (§ 1º, EC 120/022)	0,00	0,00	0,00	145.125,73	58.189,73	60.586,27	63.037,73	111.241,44	57.288,00	54.805,89	54.805,89	70.227,49	675.308,17	0,00
Instrução Normativa TCE/PR 56/2011	0,00	0,00	0,00	0,00	0,00	0,00	0,00	0,00	0,00	0,00	0,00	0,00	0,00	0,00
Pensionistas	0,00	0,00	0,00	0,00	0,00	0,00	0,00	0,00	0,00	0,00	0,00	0,00	0,00	0,00
IPRF	0,00	0,00	0,00	0,00	0,00	0,00	0,00	0,00	0,00	0,00	0,00	0,00	0,00	0,00
DESPESA LÍQUIDA COM PESSOAL (III) = (I - II)	1.717.891,88	1.705.269,31	1.709.542,42	1.668.389,20	1.684.491,45	1.691.425,41	1.721.804,19	3.677.276,64	1.658.820,56	1.756.255,48	1.912.385,11	1.929.404,78	22.832.956,43	0,00

APURAÇÃO DO CUMPRIMENTO DO LIMITE LEGAL	VALOR	% SOBRE A RCL AJUSTADA
RECEITA CORRENTE LÍQUIDA - RCL (IV)	50.069.862,91	
(-) Transferências obrigatórias da União relativas às emendas individuais (art. 106-A, § 1º, da CF) (V)	600.000,00	
(-) Transferências obrigatórias da União relativas às emendas de bancada (art. 106, § 16 da CF) (VI)	0,00	
(-) Recursos destinados ao pagamento dos agentes comunitários de saúde e dos agentes de combate às endemias (§ 11 do art. 108, da CF - EC 120/22) (VII)	698.032,00	
RECEITA CORRENTE LÍQUIDA AJUSTADA PARA CÁLCULO DOS LIMITES DA DESPESA COM PESSOAL (VII) = (IV - V - VI - VII)	48.773.830,91	
DESPESA TOTAL COM PESSOAL - DTP (VIII) = (III a + III b)	22.832.956,43	46,81%
LIMITE MÁXIMO (IX) (incisos I, II e III, art. 20 da LRF)	26.337.868,09	54%
LIMITE PRUDENCIAL (X) = (0,95 x IX) (parágrafo único do art. 22 da LRF)	25.020.975,26	51,3%



# DIÁRIO OFICIAL ELETRÔNICO - MUNICÍPIO DE CANTAGALO/PR.

## PODERES EXECUTIVO E LEGISLATIVO

ANO III - EDIÇÃO 084/2023 – SEXTA-FEIRA, 26 DE MAIO DE 2023.

PÁGINA 14



CONSOLIDADO  
RELATÓRIO DE GESTÃO FISCAL - CONSOLIDADO  
DEMONSTRATIVO DA DESPESA COM PESSOAL  
ORÇAMENTO FISCAL E DA SEGURIDADE SOCIAL  
MAIO/2022 A ABRIL/2023

Página: 2 / 2  
1,00

RGF - ANEXO 1 (LRF, art. 55, inciso I, alínea "a")

DESPESA COM PESSOAL	DESPESAS EXECUTADAS (Últimos 12 Meses)												INSCRITAS EM RESTOS A PAGAR NÃO PROCESSADOS (D)	
	LIQUIDADAS													
	05/2022	06/2022	07/2022	08/2022	09/2022	10/2022	11/2022	12/2022	01/2023	02/2023	03/2023	04/2023	TOTAL (ÚLTIMOS 12 MESES) (A)	
APURAÇÃO DO CUMPRIMENTO DO LIMITE LEGAL												VALOR	% SOBRE A RCL AJUSTADA	
LIMITE DE ALERTA (XI) = (0,90 x IX) (inciso II do §1º do art. 59 da LRF)												23.704.081,82	48,6%	



**DIÁRIO OFICIAL ELETRÔNICO - MUNICÍPIO DE CANTAGALO/PR.**  
**PODERES EXECUTIVO E LEGISLATIVO**

ANO III - EDIÇÃO 084/2023 – SEXTA-FEIRA, 26 DE MAIO DE 2023.

**PAGINA 15**



**MUNICÍPIO DE CANTAGALO**  
**RELATÓRIO RESUMIDO DA EXECUÇÃO ORÇAMENTARIA**  
**DEMONSTRATIVO DA EXECUÇÃO DAS DESPESAS POR FUNÇÃO**  
**ORÇAMENTO FISCAL E DA SEGURIDADE SOCIAL**  
**MARÇO A ABRIL DE 2023**

Página: 1 / 1

RREO - Anexo 2 (LRF, Art. 52, inciso II, alínea "c")

FUNÇÃO	DOTAÇÃO INICIAL	DOTAÇÃO ATUALIZADA (a)	DESPESAS EMPENHADAS			SALDO (c) = (a-b)	DESPESAS LIQUIDADAS			SALDO (e) = (a-d)
			No bimestre	Até o bimestre (b)	% (b/total b)		No bimestre	Até o bimestre (d)	% (d/total d)	
DESPESAS (EXCETO INTRA-ORÇAMENTÁRIAS (I))	44.448.470,51	48.261.178,04	9.650.337,48	16.095.972,31	91,46	32.165.205,73	9.135.511,93	14.607.827,28	90,67	33.653.350,76
LEGISLATIVA	2.084.000,00	2.084.000,00	0,00	0,00	0,00	2.084.000,00	0,00	0,00	0,00	2.084.000,00
ADMINISTRAÇÃO	4.306.200,00	4.324.809,91	647.707,92	1.312.166,06	7,46	3.012.643,85	639.006,37	1.265.820,36	7,86	3.088.989,55
ASSISTÊNCIA SOCIAL	2.370.700,00	2.680.891,93	678.390,68	1.023.011,87	5,81	1.657.880,06	668.350,91	995.407,89	6,18	1.685.484,04
SAÚDE	10.632.085,51	10.872.622,32	2.204.444,44	3.751.296,23	21,32	7.121.326,09	2.010.422,66	3.422.219,80	21,24	7.450.402,52
EDUCAÇÃO	14.471.385,00	14.747.148,49	2.420.459,35	4.314.280,96	24,52	10.432.867,53	2.355.475,82	4.083.827,23	25,35	10.663.321,26
CULTURA	110.000,00	110.000,00	4.650,00	4.650,00	0,03	105.350,00	0,00	0,00	0,00	110.000,00
URBANISMO	3.029.100,00	3.029.100,00	1.686.527,07	1.899.011,22	10,79	1.130.088,78	1.032.660,06	1.206.333,42	7,49	1.822.766,58
HABITAÇÃO	20.000,00	20.000,00	0,00	0,00	0,00	20.000,00	0,00	0,00	0,00	20.000,00
GESTÃO AMBIENTAL	245.600,00	245.600,00	40.115,46	93.611,41	0,53	151.988,59	38.520,14	91.068,09	0,57	154.531,91
AGRICULTURA	907.300,00	2.088.300,00	589.749,10	1.136.428,24	6,46	951.871,76	1.029.082,59	1.130.389,93	7,02	957.910,07
COMÉRCIO E SERVIÇOS	176.600,00	169.050,00	0,00	0,00	0,00	169.050,00	0,00	0,00	0,00	169.050,00
TRANSPORTE	2.825.400,00	4.346.835,33	677.470,00	1.338.955,08	7,61	3.007.880,25	663.950,96	1.193.513,36	7,41	3.153.321,97
DESPORTO E LAZER	639.100,00	639.100,00	91.025,86	151.876,35	0,86	487.221,65	88.244,82	148.564,31	0,92	490.535,69
ENCARGOS ESPECIAIS	2.132.000,00	2.404.720,06	609.797,60	1.070.682,89	6,08	1.334.037,17	609.797,60	1.070.682,89	6,65	1.334.037,17
RESERVA DE CONTINGÊNCIA	499.000,00	499.000,00	0,00	0,00	0,00	499.000,00	0,00	0,00	0,00	499.000,00
DESPESAS (INTRA-ORÇAMENTÁRIAS) (II)	5.451.529,49	5.395.793,64	858.359,79	1.502.539,98	8,54	3.893.253,66	858.359,79	1.502.539,98	9,33	3.893.253,66
<b>TOTAL III = (I + II)</b>	<b>49.900.000,00</b>	<b>53.656.971,68</b>	<b>10.508.697,27</b>	<b>17.598.512,29</b>	<b>100,00</b>	<b>36.058.459,39</b>	<b>9.993.871,72</b>	<b>16.110.367,26</b>	<b>100,00</b>	<b>37.546.604,42</b>





# DIÁRIO OFICIAL ELETRÔNICO - MUNICÍPIO DE CANTAGALO/PR.

## PODERES EXECUTIVO E LEGISLATIVO

ANO III - EDIÇÃO 084/2023 – SEXTA-FEIRA, 26 DE MAIO DE 2023.

PÁGINA 16



### MUNICÍPIO DE CANTAGALO RELATÓRIO RESUMIDO DA EXECUÇÃO ORÇAMENTARIA DEMONSTRATIVO DA EXECUÇÃO DAS DESPESAS POR FUNÇÃO E SUBFUNÇÃO ORÇAMENTO FISCAL E DA SEGURIDADE SOCIAL MARÇO A ABRIL DE 2023

Página: 1 / 2

RREO - Anexo 2 (LRF, Art. 52, inciso II, alínea "c")

FUNÇÃO / SUBFUNÇÃO	DOTAÇÃO INICIAL	DOTAÇÃO ATUALIZADA (a)	DESPESAS EMPENHADAS			SALDO (c) = (a-b)	DESPESAS LIQUIDADAS			SALDO (e) = (a-d)
			No bimestre	Até o bimestre (b)	% (b/total b)		No bimestre	Até o bimestre (d)	% (d/total d)	
<b>DESPESAS (EXCETO INTRA-ORÇAMENTÁRIAS (I))</b>	44.448.470,51	48.261.178,04	9.650.337,48	16.095.972,31	91,46	32.165.205,73	9.135.511,93	14.607.827,28	90,67	33.653.350,76
<b>LEGISLATIVA</b>	2.084.000,00	2.084.000,00	0,00	0,00	0,00	2.084.000,00	0,00	0,00	0,00	2.084.000,00
AÇÃO LEGISLATIVA	2.084.000,00	2.084.000,00	0,00	0,00	0,00	2.084.000,00	0,00	0,00	0,00	2.084.000,00
<b>ADMINISTRAÇÃO</b>	4.306.200,00	4.324.809,91	647.707,92	1.312.166,06	7,46	3.012.643,85	639.006,37	1.265.820,36	7,86	3.058.989,55
DEFESA DA ORDEM JURÍDICA	338.500,00	438.100,00	64.446,60	126.119,46	0,72	311.980,54	64.446,60	126.119,46	0,78	311.980,54
ADMINISTRAÇÃO GERAL	3.438.700,00	3.350.159,91	508.116,65	993.460,77	5,65	2.356.699,14	502.816,84	950.516,81	5,90	2.399.643,10
ADMINISTRAÇÃO FINANCEIRA	262.000,00	269.550,00	44.589,35	124.928,27	0,71	144.621,73	41.187,61	121.526,53	0,75	148.023,47
CONTROLE INTERNO	88.000,00	88.000,00	10.621,42	21.736,18	0,12	66.263,82	10.621,42	21.736,18	0,13	66.263,82
NORMATIZAÇÃO E FISCALIZAÇÃO	179.000,00	179.000,00	19.933,90	45.921,38	0,26	133.076,62	19.933,90	45.921,38	0,29	133.076,62
<b>ASSISTÊNCIA SOCIAL</b>	2.370.700,00	2.680.891,93	678.390,68	1.023.011,87	5,81	1.657.880,06	668.350,91	995.407,89	6,18	1.655.484,04
ADMINISTRAÇÃO GERAL	112.600,00	112.600,00	113.971,92	127.936,33	0,73	84.663,67	113.971,92	127.936,33	0,79	84.663,67
ASSISTÊNCIA À CRIANÇA E AO ADOLESCENTE	471.100,00	597.100,00	182.410,34	257.635,97	1,46	339.464,03	182.701,39	255.464,93	1,59	341.635,07
ASSISTÊNCIA COMUNITÁRIA	1.787.000,00	1.871.191,93	382.008,42	637.439,57	3,62	1.233.752,36	371.677,60	612.006,63	3,80	1.259.185,30
<b>SAÚDE</b>	10.632.085,51	10.872.622,32	2.204.444,44	3.751.296,23	21,32	7.121.326,09	2.010.422,66	3.422.219,80	21,24	7.450.402,52
ADMINISTRAÇÃO GERAL	85.500,00	85.500,00	11.725,78	23.451,56	0,13	62.048,44	11.725,78	23.451,56	0,15	62.048,44
ATENÇÃO BÁSICA	10.316.085,51	10.556.622,32	2.152.155,85	3.648.261,85	20,73	6.908.360,47	1.958.134,07	3.319.185,42	20,60	7.237.436,90
VIGILÂNCIA SANITÁRIA	60.500,00	60.500,00	11.066,98	22.001,35	0,13	38.498,65	11.066,98	22.001,35	0,14	38.498,65
VIGILÂNCIA EPIDEMIOLÓGICA	170.000,00	170.000,00	29.495,83	57.581,47	0,33	112.418,53	29.495,83	57.581,47	0,36	112.418,53
<b>EDUCAÇÃO</b>	14.471.385,00	14.747.148,49	2.420.459,35	4.314.280,96	24,52	10.432.867,53	2.355.475,82	4.083.827,23	25,35	10.663.321,26
ADMINISTRAÇÃO GERAL	438.600,00	438.600,00	61.862,36	120.436,35	0,68	318.163,65	61.862,36	120.436,35	0,75	318.163,65
ENSINO FUNDAMENTAL	11.458.725,00	11.717.496,49	1.883.776,33	3.386.200,67	19,24	8.331.295,82	1.809.230,80	3.155.746,94	19,59	8.561.749,55
ENSINO SUPERIOR	210.000,00	210.000,00	0,00	0,00	0,00	210.000,00	0,00	0,00	0,00	210.000,00
EDUCAÇÃO INFANTIL	2.212.060,00	2.229.052,00	455.056,47	769.044,66	4,37	1.460.007,34	464.618,47	769.044,66	4,77	1.460.007,34
EDUCAÇÃO DE JOVENS E ADULTOS	2.000,00	2.000,00	0,00	0,00	0,00	2.000,00	0,00	0,00	0,00	2.000,00
EDUCAÇÃO ESPECIAL	150.000,00	150.000,00	19.764,19	38.599,28	0,22	111.400,72	19.764,19	38.599,28	0,24	111.400,72
<b>CULTURA</b>	110.000,00	110.000,00	4.650,00	4.650,00	0,03	105.350,00	0,00	0,00	0,00	110.000,00
DIFUSÃO CULTURAL	110.000,00	110.000,00	4.650,00	4.650,00	0,03	105.350,00	0,00	0,00	0,00	110.000,00
<b>URBANISMO</b>	3.029.100,00	3.029.100,00	1.686.527,07	1.899.011,22	10,79	1.130.088,78	1.032.660,06	1.206.333,42	7,49	1.822.766,58
INFRA-ESTRUTURA URBANA	1.666.000,00	1.666.000,00	1.446.433,16	1.482.243,95	8,42	183.756,05	792.566,15	792.566,15	4,92	873.433,85
SERVIÇOS URBANOS	1.363.100,00	1.363.100,00	240.093,91	416.767,27	2,37	946.332,73	240.093,91	413.767,27	2,57	949.332,73
<b>HABITAÇÃO</b>	20.000,00	20.000,00	0,00	0,00	0,00	20.000,00	0,00	0,00	0,00	20.000,00
HABITAÇÃO URBANA	20.000,00	20.000,00	0,00	0,00	0,00	20.000,00	0,00	0,00	0,00	20.000,00
<b>GESTÃO AMBIENTAL</b>	245.600,00	245.600,00	40.115,46	93.611,41	0,53	151.988,59	38.520,14	91.068,09	0,57	154.531,91
PRESERVAÇÃO E CONSERVAÇÃO AMBIENTAL	20.000,00	23.400,00	493,97	4.586,46	0,03	18.813,54	493,97	4.586,46	0,03	18.813,54
CONTROLE AMBIENTAL	225.600,00	222.200,00	39.621,49	89.024,95	0,51	133.175,05	38.026,17	86.481,63	0,54	135.718,37
<b>AGRICULTURA</b>	907.300,00	2.088.300,00	589.749,10	1.136.428,24	6,46	951.871,76	1.029.082,59	1.130.369,93	7,02	957.910,07



**DIÁRIO OFICIAL ELETRÔNICO - MUNICÍPIO DE CANTAGALO/PR.**  
**PODERES EXECUTIVO E LEGISLATIVO**

ANO III - EDIÇÃO 084/2023 – SEXTA-FEIRA, 26 DE MAIO DE 2023.

**PÁGINA 17**

	<b>MUNICÍPIO DE CANTAGALO</b>			
	<b>RELATÓRIO RESUMIDO DA EXECUÇÃO ORÇAMENTARIA</b>			
<b>DEMONSTRATIVO DA EXECUÇÃO DAS DESPESAS POR FUNÇÃO E SUBFUNÇÃO</b>				
<b>ORÇAMENTO FISCAL E DA SEGURIDADE SOCIAL</b>				
<b>MARÇO A ABRIL DE 2023</b>				
Página: 2 / 2				

RREO - Anexo 2 (LRF, Art. 52, inciso II, alínea "c")

FUNÇÃO / SUBFUNÇÃO	DOTAÇÃO INICIAL	DOTAÇÃO ATUALIZADA (a)	DESPESAS EMPENHADAS			SALDO (c) = (a-b)	DESPESAS LIQUIDADAS			SALDO (e) = (a-d)
			No bimestre	Até o bimestre (b)	% (b/total b)		No bimestre	Até o bimestre (d)	% (d/total d)	
EXTENSÃO RURAL	897.300,00	2.078.300,00	589.749,10	1.136.428,24	6,46	941.871,76	1.029.082,59	1.130.389,93	7,02	947.910,07
TURISMO	10.000,00	10.000,00	0,00	0,00	0,00	10.000,00	0,00	0,00	0,00	10.000,00
COMÉRCIO E SERVIÇOS	176.600,00	169.050,00	0,00	0,00	0,00	169.050,00	0,00	0,00	0,00	169.050,00
ADMINISTRAÇÃO GERAL	100.600,00	100.600,00	0,00	0,00	0,00	100.600,00	0,00	0,00	0,00	100.600,00
PROMOÇÃO INDUSTRIAL	76.000,00	68.450,00	0,00	0,00	0,00	68.450,00	0,00	0,00	0,00	68.450,00
TRANSPORTE	2.825.400,00	4.346.835,33	677.470,00	1.338.955,08	7,61	3.007.880,25	663.950,96	1.193.513,36	7,41	3.153.321,97
ADMINISTRAÇÃO GERAL	87.500,00	87.500,00	11.968,72	27.927,01	0,16	99.572,99	11.968,72	27.927,01	0,17	59.572,99
SERVIÇOS URBANOS	2.401.900,00	2.651.835,33	505.533,33	1.026.328,27	5,83	1.625.507,06	501.220,57	890.092,83	5,52	1.761.742,50
TRANSPORTE RODOVIÁRIO	336.000,00	1.607.500,00	159.967,95	284.699,80	1,62	1.322.800,20	150.761,67	275.493,52	1,71	1.332.006,48
DESPORTO E LAZER	639.100,00	639.100,00	91.025,86	151.878,35	0,86	487.221,65	88.244,82	148.564,31	0,92	490.535,69
ADMINISTRAÇÃO GERAL	100.600,00	100.600,00	0,00	0,00	0,00	100.600,00	0,00	0,00	0,00	100.600,00
LAZER	538.500,00	538.500,00	91.025,86	151.878,35	0,86	386.621,65	88.244,82	148.564,31	0,92	389.935,69
ENCARGOS ESPECIAIS	2.132.000,00	2.404.720,06	609.797,60	1.070.682,89	6,08	1.334.037,17	609.797,60	1.070.682,89	6,65	1.334.037,17
SERVIÇO DA DÍVIDA INTERNA	1.120.000,00	1.256.912,18	291.103,93	586.941,05	3,34	669.971,13	291.103,93	586.941,05	3,64	669.971,13
OUTRAS TRANSFERÊNCIAS	1.000,00	157.483,61	156.483,61	156.518,14	0,89	965,47	156.483,61	156.518,14	0,97	965,47
OUTROS ENCARGOS ESPECIAIS	1.011.000,00	990.324,27	162.210,06	327.223,70	1,86	663.100,57	162.210,06	327.223,70	2,03	663.100,57
RESERVA DE CONTINGÊNCIA	499.000,00	499.000,00	0,00	0,00	0,00	499.000,00	0,00	0,00	0,00	499.000,00
RESERVA DE CONTINGÊNCIA	499.000,00	499.000,00	0,00	0,00	0,00	499.000,00	0,00	0,00	0,00	499.000,00
DESPESAS (INTRA-ORÇAMENTÁRIAS) (II)	5.451.529,49	5.395.793,64	858.359,79	1.502.539,98	8,54	3.893.253,66	858.359,79	1.502.539,98	9,33	3.893.253,66
TOTAL III = (I + II)	49.900.000,00	53.656.971,68	10.508.697,27	17.598.512,29	100,00	36.058.459,39	9.993.871,72	16.110.367,26	100,00	37.546.604,42

**DIÁRIO OFICIAL ELETRÔNICO - MUNICÍPIO DE CANTAGALO/PR.****PODERES EXECUTIVO E LEGISLATIVO**

ANO III - EDIÇÃO 084/2023 – SEXTA-FEIRA, 26 DE MAIO DE 2023.

**PÁGINA 18**

**MUNICÍPIO DE CANTAGALO**  
**RELATÓRIO RESUMIDO DA EXECUÇÃO ORÇAMENTARIA**  
**DEMONSTRATIVO DA EXECUÇÃO DAS DESPESAS POR FUNÇÃO E SUBFUNÇÃO INTRA-ORÇAMENTÁRIAS**  
**ORÇAMENTO FISCAL E DA SEGURIDADE SOCIAL**  
**MARÇO A ABRIL DE 2023**

Página: 1 / 2

RREO - Anexo 2 (LRF, Art. 52, inciso II, alínea "c")

FUNÇÃO / SUBFUNÇÃO	DOTAÇÃO INICIAL	DOTAÇÃO ATUALIZADA (a)	DESPESAS EMPENHADAS			SALDO (c) = (a-b)	DESPESAS LIQUIDADAS			SALDO (e) = (a-d)
			No bimestre	Até o bimestre (b)	% (b/total b)		No bimestre	Até o bimestre (d)	% (d/total d)	
<b>DESPESAS (INTRA-ORÇAMENTÁRIAS) (II)</b>	5.451.529,49	5.395.793,64	858.359,79	1.502.539,98	8,54	3.893.253,66	858.359,79	1.502.539,98	9,33	3.893.253,66
<b>LEGISLATIVA</b>	87.000,00	87.000,00	0,00	0,00	0,00	87.000,00	0,00	0,00	0,00	87.000,00
AÇÃO LEGISLATIVA	87.000,00	87.000,00	0,00	0,00	0,00	87.000,00	0,00	0,00	0,00	87.000,00
<b>ADMINISTRAÇÃO</b>	232.000,00	232.000,00	49.272,81	80.550,50	0,46	151.449,50	49.272,81	80.550,50	0,50	151.449,50
DEFESA DA ORDEM JURÍDICA	30.000,00	30.000,00	6.103,72	10.269,48	0,06	19.730,52	6.103,72	10.269,48	0,06	19.730,52
ADMINISTRAÇÃO GERAL	174.000,00	174.000,00	37.177,68	60.160,65	0,34	113.839,35	37.177,68	60.160,65	0,37	113.839,35
CONTROLE INTERNO	12.000,00	12.000,00	2.230,50	3.897,72	0,02	8.102,28	2.230,50	3.897,72	0,02	8.102,28
NORMATIZAÇÃO E FISCALIZAÇÃO	16.000,00	16.000,00	3.760,91	6.222,65	0,04	9.777,35	3.760,91	6.222,65	0,04	9.777,35
<b>ASSISTÊNCIA SOCIAL</b>	148.500,00	148.364,15	32.984,86	55.314,54	0,31	93.049,61	32.984,86	55.314,54	0,34	93.049,61
ADMINISTRAÇÃO GERAL	500,00	500,00	0,00	0,00	0,00	500,00	0,00	0,00	0,00	500,00
ASSISTÊNCIA À CRIANÇA E AO ADOLESCENTE	8.000,00	8.000,00	3.428,19	5.514,63	0,03	2.485,37	3.428,19	5.514,63	0,03	2.485,37
ASSISTÊNCIA COMUNITÁRIA	140.000,00	139.864,15	29.556,67	49.799,91	0,28	90.064,24	29.556,67	49.799,91	0,31	90.064,24
<b>PREVIDÊNCIA SOCIAL</b>	2.749.989,49	2.749.989,49	300.000,00	600.000,00	3,41	2.149.989,49	300.000,00	600.000,00	3,72	2.149.989,49
PREVIDÊNCIA DO REGIME ESTATUTÁRIO	2.749.989,49	2.749.989,49	300.000,00	600.000,00	3,41	2.149.989,49	300.000,00	600.000,00	3,72	2.149.989,49
<b>SAÚDE</b>	566.700,00	566.700,00	131.983,00	215.434,62	1,22	351.265,38	131.983,00	215.434,62	1,34	351.265,38
ADMINISTRAÇÃO GERAL	6.200,00	6.200,00	1.232,76	2.113,30	0,01	4.086,70	1.232,76	2.113,30	0,01	4.086,70
ATENÇÃO BÁSICA	527.500,00	527.500,00	123.003,71	200.211,43	1,14	327.288,57	123.003,71	200.211,43	1,24	327.288,57
VIGILÂNCIA SANITÁRIA	9.000,00	9.000,00	2.096,29	3.588,81	0,02	5.411,19	2.096,29	3.588,81	0,02	5.411,19
VIGILÂNCIA EPIDEMIOLÓGICA	24.000,00	24.000,00	5.650,24	9.521,08	0,05	14.478,92	5.650,24	9.521,08	0,06	14.478,92
<b>EDUCAÇÃO</b>	1.430.640,00	1.375.040,00	283.332,68	457.541,95	2,60	917.498,05	283.332,68	457.541,95	2,84	917.498,05
ADMINISTRAÇÃO GERAL	49.500,00	49.500,00	10.082,61	16.774,07	0,10	32.725,93	10.082,61	16.774,07	0,10	32.725,93
ENSINO FUNDAMENTAL	1.066.000,00	1.010.400,00	177.541,53	296.635,77	1,69	713.764,23	177.541,53	296.635,77	1,84	713.764,23
EDUCAÇÃO INFANTIL	294.140,00	294.140,00	91.686,86	137.285,16	0,78	156.854,84	91.686,86	137.285,16	0,85	156.854,84
EDUCAÇÃO ESPECIAL	21.000,00	21.000,00	4.021,68	6.846,95	0,04	14.153,05	4.021,68	6.846,95	0,04	14.153,05
<b>URBANISMO</b>	40.500,00	40.500,00	7.856,42	13.348,92	0,08	27.151,08	7.856,42	13.348,92	0,08	27.151,08
SERVIÇOS URBANOS	40.500,00	40.500,00	7.856,42	13.348,92	0,08	27.151,08	7.856,42	13.348,92	0,08	27.151,08
<b>GESTÃO AMBIENTAL</b>	500,00	500,00	0,00	0,00	0,00	500,00	0,00	0,00	0,00	500,00
CONTROLE AMBIENTAL	500,00	500,00	0,00	0,00	0,00	500,00	0,00	0,00	0,00	500,00
<b>AGRICULTURA</b>	31.500,00	31.500,00	10.093,42	14.998,68	0,09	16.501,32	10.093,42	14.998,68	0,09	16.501,32
EXTENSÃO RURAL	31.500,00	31.500,00	10.093,42	14.998,68	0,09	16.501,32	10.093,42	14.998,68	0,09	16.501,32
<b>COMÉRCIO E SERVIÇOS</b>	500,00	500,00	0,00	0,00	0,00	500,00	0,00	0,00	0,00	500,00
ADMINISTRAÇÃO GERAL	500,00	500,00	0,00	0,00	0,00	500,00	0,00	0,00	0,00	500,00
<b>TRANSPORTE</b>	138.200,00	138.200,00	37.356,00	56.811,89	0,32	81.388,11	37.356,00	56.811,89	0,35	81.388,11
ADMINISTRAÇÃO GERAL	6.200,00	6.200,00	1.206,94	2.069,02	0,01	4.130,98	1.206,94	2.069,02	0,01	4.130,98
SERVIÇOS URBANOS	132.000,00	132.000,00	36.149,06	54.742,87	0,31	77.257,13	36.149,06	54.742,87	0,34	77.257,13
<b>DESPORTO E LAZER</b>	25.500,00	25.500,00	5.480,60	8.538,88	0,05	16.961,12	5.480,60	8.538,88	0,05	16.961,12



# DIÁRIO OFICIAL ELETRÔNICO - MUNICÍPIO DE CANTAGALO/PR.

## PODERES EXECUTIVO E LEGISLATIVO

ANO III - EDIÇÃO 084/2023 – SEXTA-FEIRA, 26 DE MAIO DE 2023.

PÁGINA 19



MUNICÍPIO DE CANTAGALO  
RELATÓRIO RESUMIDO DA EXECUÇÃO ORÇAMENTARIA  
DEMONSTRATIVO DA EXECUÇÃO DAS DESPESAS POR FUNÇÃO E SUBFUNÇÃO INTRA-ORÇAMENTÁRIAS  
ORÇAMENTO FISCAL E DA SEGURIDADE SOCIAL  
MARÇO A ABRIL DE 2023

Página: 2 / 2

RREO - Anexo 2 (LRF, Art. 52, inciso II, alínea "c")

FUNÇÃO / SUBFUNÇÃO	DOTAÇÃO INICIAL	DOTAÇÃO ATUALIZADA (a)	DESPESAS EMPENHADAS			SALDO (c) = (a-b)	DESPESAS LIQUIDADAS			SALDO (e) = (a-d)
			No bimestre	Até o bimestre (b)	% (b/total b)		No bimestre	Até o bimestre (d)	% (d/total d)	
ADMINISTRAÇÃO GERAL	500,00	500,00	0,00	0,00	0,00	500,00	0,00	0,00	0,00	500,00
LAZER	25.000,00	25.000,00	5.480,60	8.538,88	0,05	16.461,12	5.480,60	8.538,88	0,05	16.461,12
TOTAL (I) =	5.451.529,49	5.395.793,64	858.359,79	1.502.539,98	100,00	3.893.253,66	858.359,79	1.502.539,98	100,00	3.893.253,66



**DIÁRIO OFICIAL ELETRÔNICO - MUNICÍPIO DE CANTAGALO/PR.**  
**PODERES EXECUTIVO E LEGISLATIVO**  
**ANO III - EDIÇÃO 084/2023 – SEXTA-FEIRA, 26 DE MAIO DE 2023.**

**PAGINA 20**

	<b>MUNICÍPIO DE CANTAGALO</b> <b>RELATÓRIO DE GESTÃO FISCAL</b> <b>DEMONSTRATIVO DA DÍVIDA CONSOLIDADA LÍQUIDA</b> <b>ORÇAMENTO FISCAL E DA SEGURIDADE SOCIAL</b> <b>JANEIRO A ABRIL DE 2023</b>
--	--

RGF - ANEXO 2 (LRF, art. 55, inciso I, alínea "b")

Página: 1 / 1

DÍVIDA CONSOLIDADA	SALDO EXERCÍCIO ANTERIOR	SALDO DO EXERCÍCIO DE 2023		
		até o 1º Quadrimestre	até o 2º Quadrimestre	até o 3º Quadrimestre
DÍVIDA CONSOLIDADA - DC (I)	8.702.971,07	8.824.517,73	0,00	0,00
Dívida Mobiliária	0,00	0,00	0,00	0,00
Dívida Contratual	8.245.413,63	8.483.141,65	0,00	0,00
Empréstimos	3.064.638,74	2.924.645,59	0,00	0,00
Internos	3.064.638,74	2.924.645,59	0,00	0,00
Externos	0,00	0,00	0,00	0,00
Reestruturação da Dívida de Estados e Municípios	0,00	0,00	0,00	0,00
Financiamentos	0,00	0,00	0,00	0,00
Internos	0,00	0,00	0,00	0,00
Externos	0,00	0,00	0,00	0,00
Parcelamento e Renegociação de dívidas	4.039.942,18	3.850.454,89	0,00	0,00
De Tributos	124.532,66	117.143,70	0,00	0,00
De Contribuições Previdenciárias	3.915.409,52	3.733.311,19	0,00	0,00
De Demais Contribuições Sociais	0,00	0,00	0,00	0,00
Do FGTS	0,00	0,00	0,00	0,00
Com Instituição Não financeira	0,00	0,00	0,00	0,00
Demais Dívidas Contratuais	1.140.832,71	1.708.041,17	0,00	0,00
Precatórios Posteriores a 05/05/2000 (Inclusive) – Vencidos e não Pagos	457.557,44	341.376,08	0,00	0,00
Outras Dívidas	0,00	0,00	0,00	0,00
DEDUÇÕES (II)	11.096.363,17	9.651.920,08	0,00	0,00
Disponibilidade de Caixa	11.096.363,17	9.651.920,08	0,00	0,00
Disponibilidade de Caixa Bruta	11.676.371,85	11.796.900,48	0,00	0,00
(-) Restos a pagar processados	569.632,47	2.134.604,19	0,00	0,00
(-) Depósitos Restituíveis e Valores Vinculados	10.376,21	10.376,21	0,00	0,00
Demais Haveres Financeiros	0,00	0,00	0,00	0,00
DÍVIDA CONSOLIDADA LÍQUIDA (DCL) (III) = (I - II)	(2.393.392,10)	(827.402,35)	0,00	0,00
RECEITA CORRENTE LÍQUIDA - RCL (IV)	49.459.442,91	50.069.862,91	0,00	0,00
(-) Transferências obrigatórias da União relativas às emendas individuais (art. 166-A, § 1º, da CF) (V)	600.000,00	600.000,00	0,00	0,00
RECEITA CORRENTE LÍQUIDA AJUSTADA PARA CÁLCULO DOS LIMITES DE ENDIVIDAMENTO (VI) = (IV - V)	48.859.442,91	49.469.862,91	0,00	0,00
% da DC sobre a RCL AJUSTADA (IVVI)	17,81	17,62	0,00	0,00
% da DCL sobre a RCL AJUSTADA (IIIVVI)	(4,90)	(1,67)	0,00	0,00
LIMITE DEFINIDO POR RESOLUÇÃO DO SENADO FEDERAL – (%)	58.631.331,49	59.363.835,49	0,00	0,00
LIMITE DE ALERTA (inciso III do § 1º do art. 59 da LRF): (%)	52.768.198,34	53.427.451,94	0,00	0,00

OUTROS VALORES NÃO INTEGRANTES DA DC	SALDO EXERCÍCIO ANTERIOR	SALDO DO EXERCÍCIO DE 2023		
		até o 1º Quadrimestre	até o 2º Quadrimestre	até o 3º Quadrimestre
INSUFICIÊNCIA FINANCEIRA	0,00	0,00	0,00	0,00
DEPÓSITOS	10.376,21	10.376,21	0,00	0,00
ANTECIPAÇÕES DE RECEITA ORÇAMENTÁRIA - ARO	0,00	0,00	0,00	0,00
PRECATÓRIOS ANTERIORES A 05/05/2000	0,00	0,00	0,00	0,00
PRECATÓRIOS POSTERIORES A 05/05/2000 (Não incluídos na DC)	0,00	0,00	0,00	0,00
PASSIVO ATUARIAL	0,00	0,00	0,00	0,00
RP NÃO-PROCESSADOS DE EXERCÍCIOS ANTERIORES	4.416.072,44	3.186.801,73	0,00	0,00
DÍVIDA CONTRATUAL DE PPP	0,00	0,00	0,00	0,00
APROPRIAÇÃO DE DEPÓSITOS JUDICIAIS	0,00	0,00	0,00	0,00

LEI 1138/2021 – Institui o Diário Oficial Eletrônico do Município de Cantagalo e dá outras providências.

Rua Cinderela, 379 – Fone e Watts: (42) 3636-1185 – CNPJ 78.279.981/0001-45 – CEP: 85.160-00 - www.cantagalo.pr.gov.br



**DIÁRIO OFICIAL ELETRÔNICO - MUNICÍPIO DE CANTAGALO/PR.**  
**PODERES EXECUTIVO E LEGISLATIVO**  
**ANO III - EDIÇÃO 084/2023 – SEXTA-FEIRA, 26 DE MAIO DE 2023.**

**PAGINA 21**

	<b>MUNICÍPIO DE CANTAGALO</b> <b>RELATÓRIO DE GESTÃO FISCAL</b> <b>DEMONSTRATIVO DAS GARANTIAS E CONTRAGARANTIAS DE VALORES</b> <b>ORÇAMENTO FISCAL E DA SEGURIDADE SOCIAL</b> <b>JANEIRO A ABRIL DE 2023</b>
--	---

RGF – ANEXO 3 (LRF, art. 55, inciso I, alínea "c" e art. 40, § 1º)

Página: 1 / 1

GARANTIAS CONCEDIDAS	SALDO EXERCÍCIO ANTERIOR	SALDO DO EXERCÍCIO DE 2023		
		até o 1º Quadrimestre	até o 2º Quadrimestre	até o 3º Quadrimestre
AOS ESTADOS (I)	0,00	0,00	0,00	0,00
Em Operações de Crédito Externas	0,00	0,00	0,00	0,00
Em Operações de Crédito Internas	0,00	0,00	0,00	0,00
AOS MUNICÍPIOS (II)	0,00	0,00	0,00	0,00
Em Operações de Crédito Externas	0,00	0,00	0,00	0,00
Em Operações de Crédito Internas	0,00	0,00	0,00	0,00
ÀS ENTIDADES CONTROLADAS (III)	0,00	0,00	0,00	0,00
Em Operações de Crédito Externas	0,00	0,00	0,00	0,00
Em Operações de Crédito Internas	0,00	0,00	0,00	0,00
POR MEIO DE FUNDOS E PROGRAMAS (IV)	0,00	0,00	0,00	0,00
<b>TOTAL GARANTIAS CONCEDIDAS (V) = (I + II + III + IV)</b>	<b>0,00</b>	<b>0,00</b>	<b>0,00</b>	<b>0,00</b>
<b>RECEITA CORRENTE LÍQUIDA – RCL (VI)</b>	<b>49.459.442,91</b>	<b>50.069.862,91</b>	<b>0,00</b>	<b>0,00</b>
(-) Transferências obrigatórias da União relativas às emendas individuais (art. 166-A, § 1º, da CF) (VII)	600.000,00	600.000,00	0,00	0,00
<b>RECEITA CORRENTE LÍQUIDA AJUSTADA PARA CÁLCULO DOS LIMITES DE ENDIVIDAMENTO (VIII) = (VI - VII)</b>	<b>48.859.442,91</b>	<b>49.469.862,91</b>	<b>0,00</b>	<b>0,00</b>
% do TOTAL DAS GARANTIAS sobre a RCL AJUSTADA (V/VIII)	0,00	0,00	0,00	0,00
LIMITE DEFINIDO POR RESOLUÇÃO DO SENADO FEDERAL - <%>	10.881.077,44	11.015.369,84	0,00	0,00
LIMITE DE ALERTA (inciso III do §1º do art. 59 da LRF) - <%>	9.792.969,70	9.913.832,86	0,00	0,00

CONTRAGARANTIAS RECEBIDAS	SALDO EXERCÍCIO ANTERIOR	SALDO DO EXERCÍCIO DE 2023		
		até o 1º Quadrimestre	até o 2º Quadrimestre	até o 3º Quadrimestre
DOS ESTADOS (VII)	0,00	0,00	0,00	0,00
Em Garantia às operações de Crédito Externas	0,00	0,00	0,00	0,00
Em Garantia às operações de Crédito Internas	0,00	0,00	0,00	0,00
DOS MUNICÍPIOS (VIII)	0,00	0,00	0,00	0,00
Em Garantia às operações de Crédito Externas	0,00	0,00	0,00	0,00
Em Garantia às operações de Crédito Internas	0,00	0,00	0,00	0,00
DAS ENTIDADES CONTROLADAS (IX)	0,00	0,00	0,00	0,00
Em Garantia às operações de Crédito Externas	0,00	0,00	0,00	0,00
Em Garantia às operações de Crédito Internas	0,00	0,00	0,00	0,00
EM GARANTIAS POR MEIO DE FUNDOS E PROGRAMAS (X)	0,00	0,00	0,00	0,00
<b>TOTAL CONTRAGARANTIAS RECEBIDAS (XI) = (VII + VIII + IX + X)</b>	<b>0,00</b>	<b>0,00</b>	<b>0,00</b>	<b>0,00</b>
<b>MEDIDAS CORRETIVAS</b>	<b>0,00</b>	<b>0,00</b>	<b>0,00</b>	<b>0,00</b>



**DIÁRIO OFICIAL ELETRÔNICO - MUNICÍPIO DE CANTAGALO/PR.**  
**PODERES EXECUTIVO E LEGISLATIVO**  
**ANO III - EDIÇÃO 084/2023 – SEXTA-FEIRA, 26 DE MAIO DE 2023.**

**PAGINA 22**

	<b>MUNICÍPIO DE CANTAGALO</b> <b>RELATÓRIO DE GESTÃO FISCAL</b> <b>DEMONSTRATIVO DAS OPERAÇÕES DE CRÉDITO</b> <b>ORÇAMENTO FISCAL E DA SEGURIDADE SOCIAL</b> <b>JANEIRO A ABRIL DE 2023</b>	<b>Página: 1 / 1</b>
--	---	----------------------

RGF – ANEXO 4 (LRF, art. 55, inciso I, alínea "d" e inciso III alínea "c")

OPERAÇÕES DE CRÉDITO	VALOR REALIZADO	
	No Quadrimestre de Referência	Até o Quadrimestre de Referência (a)
Mobiliária	0,00	0,00
Interna	0,00	0,00
Externa	0,00	0,00
Contratual	0,00	0,00
Interna	0,00	0,00
Empréstimos	0,00	0,00
Aquisição Financiada de Bens e Arrendamento Mercantil Financeiro	0,00	0,00
Antecipação de Receita Pela Venda e Termo de Bens e Serviços	0,00	0,00
Assunção, Reconhecimento e Confissão de dívida (LRF, art. 29 1º)	0,00	0,00
Operações de crédito não sujeitas ao limite para fins de contratação ¹ (I)	0,00	0,00
Externa	0,00	0,00
Empréstimos	0,00	0,00
Aquisição Financiada de Bens e Arrendamento Mercantil Financeiro	0,00	0,00
Antecipações de Receitas pela Venda a Termo de Bens e Serviços	0,00	0,00
Assunção, Reconhecimento e Confissão de Dívidas (LRF, art. 29, § 1º)	0,00	0,00
Operações de crédito não sujeitas ao limite para fins de contratação ¹ (II)	0,00	0,00
TOTAL (III)	0,00	0,00

APURAÇÃO DO CUMPRIMENTO DOS LIMITES	VALOR	% SOBRE A RCL AJUSTADA
RECEITAS CORRENTE LÍQUIDA - RCL(IV)	50.069.862,91	-
(-) Transferências obrigatórias da União relativas às emendas individuais (art. 166-A, § 1º, da CF) (V)	600.000,00	-
RECEITA CORRENTE LÍQUIDA AJUSTADA PARA CÁLCULO DOS LIMITES DE ENDIVIDAMENTO (VI) = (IV - V)	49.469.862,91	-
OPERAÇÕES VEDADAS (VII)	0,00	0,00
TOTAL CONSIDERADO PARA FINS DA APURAÇÃO DO CUMPRIMENTO DO LIMITE (VIII)= (IIIa + VII - Ia - IIa)	0,00	0,00
LIMITE GERAL DEFINIDO POR RESOLUÇÃO DO SENADO FEDERAL PARA AS OPERAÇÕES DE CRÉDITO INTERNAS E EXTERNAS	7.915.178,07	16,00 %
LIMITE DE ALERTA (inciso III do §1º do art. 59 da LRF)	7.123.660,26	14,40 %
OPERAÇÕES DE CRÉDITO POR ANTECIPAÇÃO DA RECEITA ORÇAMENTÁRIA	0,00	0,00
LIMITE DEFINIDO POR RESOLUÇÃO DO SENADO FEDERAL PARA AS OPERAÇÕES DE CRÉDITO POR ANTECIPAÇÃO DA RECEITA	3.462.890,40	7,00 %

OUTRAS OPERAÇÕES QUE INTEGRAM A DÍVIDA CONSOLIDADA	VALOR REALIZADO	
	No Quadrimestre de Referência	Até o Quadrimestre de Referência (a)
Parcelamento de Dívidas	0,00	0,00
De Tributos	0,00	0,00
De Contribuições Previdenciárias	0,00	0,00
Do FGTS	0,00	0,00
Demais Contribuições Sociais	0,00	0,00
Operações de reestruturação e recomposição do principal de dívidas	0,00	0,00



**DIÁRIO OFICIAL ELETRÔNICO - MUNICÍPIO DE CANTAGALO/PR.**  
**PODERES EXECUTIVO E LEGISLATIVO**  
**ANO III - EDIÇÃO 084/2023 – SEXTA-FEIRA, 26 DE MAIO DE 2023.**

**PAGINA 23**

	<b>MUNICÍPIO DE CANTAGALO</b> <b>RELATÓRIO RESUMIDO DA EXECUÇÃO ORÇAMENTARIA</b> <b>DEMONSTRATIVO DA RECEITA DE ALIENAÇÃO DE ATIVOS E APLICAÇÃO DOS RECURSOS</b> <b>ORÇAMENTO FISCAL E DA SEGURIDADE SOCIAL</b> <b>JANEIRO A ABRIL DE 2023</b>	<b>Página: 1 / 1</b>
--	--	----------------------

RREO – ANEXO 11 (LRF, art. 53, § 1º, inciso III)

RECEITAS	PREVISÃO ATUALIZADA (a)	RECEITAS REALIZADAS (b)	SALDO A REALIZAR c = (a – b)
RECEITA DE CAPITAL	200,00	140.770,94	(140.570,94)
ALIENAÇÃO DE ATIVOS	200,00	140.770,94	(140.570,94)
Alienação de Bens Móveis	0,00	133.460,00	(133.460,00)
Alienação de Bens Imóveis	0,00	0,00	0,00
Alienação de Bens Intangíveis	0,00	0,00	0,00
Rendimentos de Aplicações Financeiras	200,00	7.310,94	(7.110,94)
<b>RECEITAS DE ALIENAÇÃO DE ATIVOS (I)</b>	<b>200,00</b>	<b>140.770,94</b>	<b>(140.570,94)</b>

DESPESAS	DOTAÇÃO ATUALIZADA (d)	DESPESAS EMPENHADAS	DESPESAS LIQUIDADAS	DESPESAS PAGAS (e)	PAGAMENTO DE RESTOS A PAGAR (f)	SALDO A PAGAR (g) = (d-e)
Despesas de Capital	200,00	0,00	0,00	0,00	0,00	200,00
Investimentos	200,00	0,00	0,00	0,00	0,00	200,00
Inversões Financeiras	0,00	0,00	0,00	0,00	0,00	0,00
Amortização da Dívida	0,00	0,00	0,00	0,00	0,00	0,00
Despesas Correntes dos Regimes de Previdência	0,00	0,00	0,00	0,00	0,00	0,00
Regime Próprio dos Servidores Públicos	0,00	0,00	0,00	0,00	0,00	0,00
<b>APLICAÇÃO DOS RECURSOS DA ALIENAÇÃO DE ATIVOS (II)</b>	<b>200,00</b>	<b>0,00</b>	<b>0,00</b>	<b>0,00</b>	<b>0,00</b>	<b>200,00</b>

SALDO FINANCEIRO APLICAR	EXERCÍCIO ANTERIOR (h)	DO EXERCÍCIO (i) = (Ib – (IIe+ IIIf))	SALDO ATUAL (j) = (IIh + IIIi)
<b>VALOR (III)</b>	(175.696,16)	140.770,94	(34.925,22)







MUNICÍPIO DE CANTAGALO  
RELATÓRIO RESUMIDO DA EXECUÇÃO ORÇAMENTARIA  
DEMONSTRATIVO DA RECEITA CORRENTE LÍQUIDA  
ORÇAMENTO FISCAL E DA SEGURIDADE SOCIAL  
MAIO DE 2022 A ABRIL DE 2023

Página: 2 / 2

LRF, Art. 53, inciso I - Anexo III



**DIÁRIO OFICIAL ELETRÔNICO - MUNICÍPIO DE CANTAGALO/PR.**  
**PODERES EXECUTIVO E LEGISLATIVO**  
**ANO III - EDIÇÃO 084/2023 – SEXTA-FEIRA, 26 DE MAIO DE 2023.**

**PAGINA 26**

	<b>MUNICÍPIO DE CANTAGALO</b> <b>RELATÓRIO RESUMIDO DA EXECUÇÃO ORÇAMENTÁRIA</b> <b>DEMONSTRATIVO DAS RECEITAS E DESPESAS COM MANUTENÇÃO E DESENVOLVIMENTO DO ENSINO - MDE</b> <b>ORÇAMENTO FISCAL E DA SEGURIDADE SOCIAL</b> <b>MARÇO A ABRIL DE 2023</b>
--	--

RREO - ANEXO 8 (LDB, art.72)

Página: 1 / 4

RECEITA RESULTANTE DE IMPOSTOS (Arts. 212 e 212-A da Constituição Federal)		
RECEITA RESULTANTE DE IMPOSTOS	PREVISÃO ATUALIZADA (a)	RECEITAS REALIZADAS
		Até bimestre (b)
1 - RECEITA DE IMPOSTOS	3.990.500,00	919.113,70
1.1 - Receitas resultantes do imposto sobre a propriedade predial e territorial urbana - IPTU	1.241.700,00	80.814,77
1.2 - Receita resultante do imposto sobre transmissão inter vivos - ITBI	724.800,00	113.567,80
1.3 - Receita resultante do imposto sobre serviços de qualquer natureza - ISS	1.106.800,00	266.660,42
1.4 - Receita resultante do imposto de renda retido na fonte - IRRF	917.200,00	458.070,71
2 - RECEITAS DE TRANSFERÊNCIAS CONSTITUCIONAIS E LEGAIS	33.504.500,00	11.853.780,12
2.1 - Cota-parte FPM	20.716.700,00	7.329.603,81
2.1.1 - Parcela referente à CF, art. 159, I, alínea b	19.024.700,00	7.329.603,81
2.1.2 - Parcela referente à CF, art. 159, I, alíneas d e e	1.692.000,00	0,00
2.2 - Cota-parte ICMS	9.798.000,00	3.017.690,84
2.3 - Cota-Parte IPI-Exportação	116.500,00	33.389,92
2.4 - Cota-parte ITR	1.218.400,00	131.496,75
2.5 - Cota-parte IPVA	1.654.900,00	1.341.598,80
2.6 - Cota-Parte IOF-Ouro	0,00	0,00
2.7 - Compensações Financeiras Provenientes de Impostos e Transferências Constitucionais	0,00	0,00
3 - TOTAL DA RECEITA RESULTANTE DE IMPOSTOS (1 + 2)	37.495.000,00	12.772.893,82
4 - TOTAL DESTINADO AO FUNDEB - 20% DE ((2.1.1) + (2.2) + (2.3) + (2.4) + (2.5))	6.362.500,00	2.370.756,02
5 - VALOR MÍNIMO A SER APLICADO ALEM DO VALOR DESTINADO AO FUNDEB - 5% DE ((2.1.1) + (2.2) + (2.3) + (2.4) + (2.5)) + 25% DE ((1.1) + (1.2) + (1.3) + (1.4) + (2.1.2) + (2.6) + (2.7))	3.011.250,00	822.467,43

FUNDEB		
RECEITAS RECEBIDAS DO FUNDEB NO EXERCÍCIO	PREVISÃO ATUALIZADA (a)	RECEITAS REALIZADAS
		Até bimestre (b)
6 - RECEITAS RECEBIDAS DO FUNDEB	9.463.800,00	3.204.282,11
6.1 - FUNDEB - Impostos e Transferências de Impostos	8.943.600,00	3.128.658,73
6.1.1 - Principal	8.934.600,00	3.122.487,66
6.1.2 - Rendimentos de Aplicação Financeira	9.000,00	6.171,07
6.2 - FUNDEB - Complementação da União - VAAF	0,00	0,00
6.2.1 - Principal	0,00	0,00
6.2.2 - Rendimentos de Aplicação Financeira	0,00	0,00
6.3 - FUNDEB - Complementação da União - VAAT	520.200,00	75.623,38
6.3.1 - Principal	520.200,00	75.623,38
6.3.2 - Rendimentos de Aplicação Financeira	0,00	0,00
7 - RESULTADO LÍQUIDO DAS TRANSFERÊNCIAS DO FUNDEB (6.1.1 - 4)	2.572.100,00	751.731,64

RECURSOS RECEBIDOS EM EXERCÍCIOS ANTERIORES E NÃO UTILIZADOS (SUPERÁVIT)	Valor
8 - TOTAL DOS RECURSOS DE SUPERÁVIT	0,00
8.1 - SUPERÁVIT DO EXERCÍCIO IMEDIATAMENTE ANTERIOR	0,00
8.2 - SUPERÁVIT RESIDUAL DE OUTROS EXERCÍCIOS	0,00
9 - TOTAL DOS RECURSOS DO FUNDEB DISPONÍVEIS PARA UTILIZAÇÃO (6 + 8)	3.204.282,11

DESPESAS COM RECURSOS DO FUNDEB (Por Área de Atuação)6	DOTAÇÃO ATUALIZADA (c)	DESPESAS EMPENHADAS Até o Bimestre (d)	DESPESAS LIQUIDADAS Até o Bimestre (e)	DESPESAS PAGAS Até o Bimestre (f)	INSCRITAS EM RESTOS A PAGAR NÃO PROCESSADOS (g)
10 - PROFISSIONAIS DA EDUCAÇÃO BÁSICA	6.744.808,00	2.313.950,17	2.313.950,17	2.225.708,28	0,00
10.1 - Educação Infantil	0,00	0,00	0,00	0,00	0,00
10.1.1 - Creche	0,00	0,00	0,00	0,00	0,00
10.1.2 - Pré-escola	0,00	0,00	0,00	0,00	0,00
10.2 - Ensino Fundamental	6.744.808,00	2.313.950,17	2.313.950,17	2.225.708,28	0,00
11 - OUTRAS DESPESAS	179.692,00	35.188,84	35.188,84	35.188,84	0,00
11.1 - Educação Infantil	0,00	0,00	0,00	0,00	0,00
11.1.1 - Creche	0,00	0,00	0,00	0,00	0,00
11.1.2 - Pré-escola	0,00	0,00	0,00	0,00	0,00
11.2 - Ensino Fundamental	179.692,00	35.188,84	35.188,84	35.188,84	0,00
12 - TOTAL DAS DESPESAS COM RECURSOS DO FUNDEB (10 + 11)	6.924.500,00	2.349.139,01	2.349.139,01	2.260.897,12	0,00



**DIÁRIO OFICIAL ELETRÔNICO - MUNICÍPIO DE CANTAGALO/PR.**  
**PODERES EXECUTIVO E LEGISLATIVO**  
**ANO III - EDIÇÃO 084/2023 – SEXTA-FEIRA, 26 DE MAIO DE 2023.**

**PAGINA 27**



**MUNICÍPIO DE CANTAGALO**  
**RELATÓRIO RESUMIDO DA EXECUÇÃO ORÇAMENTÁRIA**  
**DEMONSTRATIVO DAS RECEITAS E DESPESAS COM MANUTENÇÃO E DESENVOLVIMENTO DO ENSINO - MDE**  
**ORÇAMENTO FISCAL E DA SEGURIDADE SOCIAL**  
**MARÇO A ABRIL DE 2023**

RREO - ANEXO 8 (LDB, art.72)

Página: 2 / 4

INDICADORES DO FUNDEB					
DESPESAS CUSTEADAS COM RECEITAS DO FUNDEB RECEBIDAS NO EXERCÍCIO	DESPESAS EMPENHADAS Até o Bimestre (d)	DESPESAS LIQUIDADAS Até o Bimestre (e)	DESPESAS PAGAS Até o Bimestre (f)	INSCRITAS EM RESTOS A PAGAR NÃO PROCESSADOS (g)	INSCRITAS EM RESTOS A PAGAR NÃO PROCESSADOS (SEM DISPONIBILIDADE DE CAIXA) (h)
13 - Total das Despesas do FUNDEB com Profissionais da Educação Básica	3.193.668,31	3.193.668,31	3.060.904,14	0,00	0,00
14 - Total das Despesas custeadas com FUNDEB - Impostos e Transferências de Impostos	3.230.201,72	3.230.201,72	3.097.437,55	0,00	0,00
15 - Total das Despesas custeadas com FUNDEB - Complementação da União - VAAF	0,00	0,00	0,00	0,00	0,00
16 - Total das Despesas custeadas com FUNDEB - Complementação da União - VAAT	9.562,00	9.562,00	9.562,00	0,00	0,00
17 - Total das Despesas custeadas com FUNDEB - Complementação da União - VAAT Aplicadas na Educação Infantil	9.562,00	9.562,00	9.562,00	0,00	0,00
18 - Total das Despesas custeadas com FUNDEB - Complementação da União - VAAT Aplicadas em Despesa de Capital	9.562,00	9.562,00	9.562,00	0,00	0,00

INDICADORES - Art. 212-A, inciso XI e § 3º - Constituição Federal <sup>6</sup>	VALOR EXIGIDO (i)	VALOR APLICADO (j)	VALOR CONSIDERADO APÓS DEDUÇÕES (k)	% APLICADO (l)
19 - Mínimo de 70% do FUNDEB na Remuneração dos Profissionais da Educação Básica	2.242.997,48	3.193.668,31	3.193.668,31	99,67
20 - Percentual de 50% da Complementação da União ao FUNDEB (VAAT) na Educação Infantil	37.811,69	9.562,00	9.562,00	12,64
21 - Mínimo de 15% da Complementação da União ao FUNDEB - VAAT em Despesas de Capital	11.343,51	9.562,00	9.562,00	12,64

INDICADOR - Art.25, § 3º - Lei nº 14.113, de 2020 - (Máximo de 10% de Superávit) <sup>7</sup>	VALOR MÁXIMO PERMITIDO (m)	VALOR NÃO APLICADO (n)	VALOR NÃO APLICADO APÓS AJUSTE (o)	% NÃO APLICADO (p)
22 - Total da Receita Recebida e não Aplicada no Exercício	320.428,21	(35.481,61)	(35.481,61)	(1,11)

INDICADOR - Art.25, § 3º - Lei nº 14.113, de 2020 - (Aplicação do Superávit de Exercício Anterior) <sup>8</sup>	VALOR DE SUPERÁVIT PERMITIDO NO EXERCÍCIO ANTERIOR (q)	VALOR NÃO APLICADO NO EXERCÍCIO ANTERIOR (r)	VALOR DE SUPERÁVIT APLICADO ATÉ O PRIMEIRO QUADRIMESTRE (s)	VALOR APLICADO ATÉ O PRIMEIRO QUADRIMESTRE QUE INTEGRARÁ O LIMITE CONSTITUCIONAL (t)	VALOR APLICADO APÓS O PRIMEIRO QUADRIMESTRE (u)	VALOR NÃO APLICADO (v)
23 - Total das Despesas custeadas com Superávit do FUNDEB	942.507,78	0,00	0,00	0,00	0,00	0,00
23.1 - Total das Despesas custeadas com FUNDEB - Impostos e Transferências de Impostos	883.513,21	0,00	0,00	0,00	0,00	0,00
23.2 - Total das Despesas custeadas com FUNDEB - Complementação da União (VAAF + VAAT)	58.994,57	0,00	0,00	0,00	0,00	0,00

DESPESAS COM MANUTENÇÃO E DESENVOLVIMENTO DO ENSINO - MDE - CUSTEADAS COM RECEITA DE IMPOSTOS (EXCETO FUNDEB)					
DESPESAS COM AÇÕES TÍPICAS DE MDE - RECEITAS DE IMPOSTOS - EXCETO FUNDEB (Por Área de Atuação) <sup>6</sup>	DOTAÇÃO ATUALIZADA (c)	DESPESAS EMPENHADAS Até o Bimestre (d)	DESPESAS LIQUIDADAS Até o Bimestre (e)	DESPESAS PAGAS Até o Bimestre (f)	INSCRITAS EM RESTOS A PAGAR NÃO PROCESSADOS (g)
24 - EDUCAÇÃO INFANTIL	0,00	0,00	0,00	0,00	0,00
24.1 - Creche	0,00	0,00	0,00	0,00	0,00
24.2 - Pré-escola	0,00	0,00	0,00	0,00	0,00
25 - ENSINO FUNDAMENTAL	4.760.887,52	956.461,54	846.171,99	805.499,01	110.289,55
26 - TOTAL DAS DESPESAS COM AÇÕES TÍPICAS DE MDE (24 + 25)	4.760.887,52	956.461,54	846.171,99	805.499,01	110.289,55

APURAÇÃO DAS DESPESAS PARA FINS DE LIMITE MÍNIMO CONSTITUCIONAL		Valor
27 - TOTAL DAS DESPESAS DE MDE CUSTEADAS COM RECURSOS DE IMPOSTOS (FUNDEB E RECEITA DE IMPOSTOS) = (L14(d ou e) + L26(d ou e))		4.076.373,71
28 - RESULTADO LÍQUIDO DAS TRANSFERÊNCIAS DO FUNDEB = (L7)		751.731,64
29 - RESTOS A PAGAR NÃO PROCESSADOS INSCRITOS NO EXERCÍCIO SEM DISPONIBILIDADE FINANCEIRA DE RECURSOS DO FUNDEB IMPOSTOS <sup>4</sup> = (L14h)		0,00
30 - RESTOS A PAGAR NÃO PROCESSADOS INSCRITOS NO EXERCÍCIO SEM DISPONIBILIDADE FINANCEIRA DE RECURSOS DE IMPOSTOS <sup>4</sup> e 7		0,00
31 - (-) CANCELAMENTO, NO EXERCÍCIO, DE RESTOS A PAGAR INSCRITOS COM DISPONIBILIDADE FINANCEIRA DE RECURSOS DE IMPOSTOS VINCULADOS AO ENSINO = (L34.1(ac) + L34.2(ac))		0,00
32 - TOTAL DAS DESPESAS PARA FINS DE LIMITE (27 - (28 + 29 + 30 + 31))		3.324.642,07



DIÁRIO OFICIAL ELETRÔNICO - MUNICÍPIO DE CANTAGALO/PR.  
PODERES EXECUTIVO E LEGISLATIVO  
ANO III - EDIÇÃO 084/2023 – SEXTA-FEIRA, 26 DE MAIO DE 2023.

PAGINA 28

	<b>MUNICÍPIO DE CANTAGALO</b> <b>RELATÓRIO RESUMIDO DA EXECUÇÃO ORÇAMENTÁRIA</b> <b>DEMONSTRATIVO DAS RECEITAS E DESPESAS COM MANUTENÇÃO E DESENVOLVIMENTO DO ENSINO - MDE</b> <b>ORÇAMENTO FISCAL E DA SEGURIDADE SOCIAL</b> <b>MARÇO A ABRIL DE 2023</b>
--	--

RREO - ANEXO 8 (LDB, art.72)

Página: 3 / 4

APURAÇÃO DO LIMITE MÍNIMO CONSTITUCIONAL 2 e 5	VALOR EXIGIDO (x)	VALOR APLICADO (w)	% APLICADO (y)
33 - APLICAÇÃO EM MDE SOBRE A RECEITA RESULTANTE DE IMPOSTOS	3.193.223,46	3.324.642,07	26,03

RESTOS A PAGAR INSCRITOS EM EXERCÍCIOS ANTERIORES COM DISPONIBILIDADE FINANCEIRA DE RECURSOS DE IMPOSTOS E DO FUNDEB 8	SALDO INICIAL (z)	RP LIQUIDADOS (aa)	RP PAGOS (ab)	RP CANCELADOS (ac)	SALDO FINAL (ad)
34 - RESTOS A PAGAR DE DESPESAS COM MDE	140.169,50	68.197,82	99.697,82	0,00	40.471,68
34.1 - Executadas com Recursos de Impostos e Transferências de Impostos	87.944,50	15.972,82	47.472,82	0,00	40.471,68
34.2 - Executadas com Recursos do FUNDEB - Impostos	0,00	0,00	0,00	0,00	0,00
34.3 - Executadas com Recursos do FUNDEB - Complementação da União (VAAT + VAAF)	52.225,00	52.225,00	52.225,00	0,00	0,00

OUTRAS INFORMAÇÕES PARA CONTROLE		
RECEITAS ADICIONAIS PARA FINANCIAMENTO DO ENSINO	PREVISÃO ATUALIZADA (a)	RECEITAS REALIZADAS
		Até bimestre (b)
35 - RECEITA DE TRANSFERÊNCIAS DO FNDE (INCLUINDO RENDIMENTOS DE APLICAÇÃO FINANCEIRA)	1.201.600,00	407.533,93
35.1 - Salário-Educação	609.500,00	270.551,14
35.2 - PDDE	0,00	0,00
35.3 - PNAE	178.300,00	56.892,47
35.4 - PNATE	115.500,00	805,66
35.5 - Outras Transferências do FNDE	298.300,00	79.284,66
36 - RECEITA DE TRANSFERÊNCIAS DE CONVÊNIO	300,00	75.096,85
37 - RECEITA DE ROYALTIES DESTINADOS À EDUCAÇÃO	0,00	0,00
38 - RECEITA DE OPERAÇÕES DE CRÉDITO VINCULADAS À EDUCAÇÃO	0,00	0,00
39 - OUTRAS RECEITAS PARA FINANCIAMENTO DO ENSINO	0,00	0,00
40 - TOTAL DAS RECEITAS ADICIONAIS PARA FINANCIAMENTO DO ENSINO = (35 + 36 + 37 + 38 + 39)	1.201.900,00	482.630,78

DESPESAS CUSTEADAS COM RECEITAS ADICIONAIS PARA FINANCIAMENTO DO ENSINO (Por Área de Atuação)6	DOTAÇÃO ATUALIZADA (c)	DESPESAS EMPENHADAS Até o Bimestre (d)	DESPESAS LIQUIDADAS Até o Bimestre (e)	DESPESAS PAGAS Até o Bimestre (f)	INSCRITAS EM RESTOS A PAGAR NÃO PROCESSADOS (g)
41 - EDUCAÇÃO INFANTIL	0,00	0,00	0,00	0,00	0,00
41.1 - Creche	0,00	0,00	0,00	0,00	0,00
41.2 - Pré-escola	0,00	0,00	0,00	0,00	0,00
42 - ENSINO FUNDAMENTAL	1.405.071,49	547.275,16	428.115,63	385.793,51	119.159,53
43 - ENSINO MÉDIO	0,00	0,00	0,00	0,00	0,00
44 - ENSINO SUPERIOR	210.000,00	0,00	0,00	0,00	0,00
45 - ENSINO PROFISSIONAL NÃO INTEGRADO AO ENSINO REGULAR	0,00	0,00	0,00	0,00	0,00
46 - TOTAL DAS DESPESAS CUSTEADAS COM RECEITAS ADICIONAIS PARA FINANCIAMENTO DO ENSINO (41 + 42 + 43 + 44 + 45)	1.615.071,49	547.275,16	428.115,63	385.793,51	119.159,53

TOTAL GERAL DAS DESPESAS COM EDUCAÇÃO	DOTAÇÃO ATUALIZADA (c)	DESPESAS EMPENHADAS Até o Bimestre (d)	DESPESAS LIQUIDADAS Até o Bimestre (e)	DESPESAS PAGAS Até o Bimestre (f)	INSCRITAS EM RESTOS A PAGAR NÃO PROCESSADOS (g)
47 - TOTAL GERAL DAS DESPESAS COM EDUCAÇÃO (12 + 26 + 46)	13.300.459,01	3.852.875,71	3.623.426,63	3.452.189,64	229.449,08
47.1 - Despesas Correntes	15.837.109,49	4.505.568,07	4.308.479,68	4.129.484,94	197.088,39
47.1.1 - Pessoal Ativo	10.781.240,00	3.373.858,55	3.373.858,55	3.241.094,38	0,00
47.1.2 - Pessoal Inativo	0,00	0,00	0,00	0,00	0,00
47.1.3 - Transferências às instituições comunitárias, confessionais ou filantrópicas sem fins lucrativos	0,00	0,00	0,00	0,00	0,00
47.1.4 - Outras Despesas Correntes	5.055.869,49	1.131.709,52	934.621,13	888.390,56	197.088,39
47.2 - Despesas de Capital	263.079,00	91.159,00	85.171,00	42.691,00	5.988,00
47.2.1 - Transferências às instituições comunitárias, confessionais ou filantrópicas sem fins lucrativos	0,00	0,00	0,00	0,00	0,00
47.2.2 - Outras Despesas de Capital	263.079,00	91.159,00	85.171,00	42.691,00	5.988,00

CONTROLE DA DISPONIBILIDADE FINANCEIRA E CONCILIAÇÃO BANCÁRIA	FUNDEB (ae)	SALÁRIO EDUCAÇÃO (af)
48 - DISPONIBILIDADE FINANCEIRA EM 31 DE DEZEMBRO DE 2022	0,00	559.542,56



**DIÁRIO OFICIAL ELETRÔNICO - MUNICÍPIO DE CANTAGALO/PR.**  
**PODERES EXECUTIVO E LEGISLATIVO**  
**ANO III - EDIÇÃO 084/2023 – SEXTA-FEIRA, 26 DE MAIO DE 2023.**

**PAGINA 29**

	<p style="text-align: center;"><b>MUNICÍPIO DE CANTAGALO</b> <b>RELATÓRIO RESUMIDO DA EXECUÇÃO ORÇAMENTÁRIA</b> <b>DEMONSTRATIVO DAS RECEITAS E DESPESAS COM MANUTENÇÃO E DESENVOLVIMENTO DO ENSINO - MDE</b> <b>ORÇAMENTO FISCAL E DA SEGURIDADE SOCIAL</b> <b>MARÇO A ABRIL DE 2023</b></p>
--	---

RREO - ANEXO 8 (LDB, art.72)

Página: 4 / 4

CONTROLE DA DISPONIBILIDADE FINANCEIRA E CONCILIAÇÃO BANCÁRIA	FUNDEB (ae)	SALÁRIO EDUCAÇÃO (af)
49 - (+) INGRESSO DE RECURSOS ATÉ O BIMESTRE (orçamentário)	3.204.282,11	270.551,14
50 - (-) PAGAMENTOS EFETUADOS ATÉ O BIMESTRE (orçamentário e restos a pagar)	3.159.224,55	181.984,13
51 - (=) DISPONIBILIDADE FINANCEIRA ATÉ O BIMESTRE	45.057,56	648.109,57
52 - (+) AJUSTES POSITIVOS ( RETENÇÕES E OUTROS VALORES EXTRAORÇAMENTÁRIOS)	0,00	0,00
53 - (-) AJUSTES NEGATIVOS (OUTROS VALORES EXTRAORÇAMENTÁRIOS)	0,00	0,00
54 - (=) SALDO FINANCEIRO CONCILIADO (Saldo Bancário)	45.057,56	648.109,57



**DIÁRIO OFICIAL ELETRÔNICO - MUNICÍPIO DE CANTAGALO/PR.**  
**PODERES EXECUTIVO E LEGISLATIVO**  
**ANO III - EDIÇÃO 084/2023 – SEXTA-FEIRA, 26 DE MAIO DE 2023.**

**PAGINA 30**

	<b>MUNICÍPIO DE CANTAGALO</b> <b>RELATÓRIO RESUMIDO DA EXECUÇÃO ORÇAMENTARIA</b> <b>DEMONSTRATIVO DAS RECEITAS DE OPERAÇÕES DE CRÉDITO E DESPESAS DE CAPITAL</b> <b>ORÇAMENTO FISCAL E DA SEGURIDADE SOCIAL</b> <b>JANEIRO A ABRIL DE 2023</b>	<b>Página: 1 / 1</b>
--	--	----------------------

RREO – ANEXO 9 (LRF, art.53, § 1º, inciso I)

RECEITAS	PREVISÃO ATUALIZADA (a)	RECEITAS REALIZADAS Até o Bimestre (b)	SALDO NÃO REALIZADO (c) = (a-b)
RECEITAS DE OPERAÇÕES DE CRÉDITO(I)	2.600.000,00	0,00	2.600.000,00

DESPESAS	DOTAÇÃO ATUALIZADA (d)	DESPESAS EMPENHADAS (e)	SALDO NÃO EXECUTADO (f)=(d-e)
DESPESAS DE CAPITAL	6.121.356,63	3.273.820,61	2.847.536,02
Investimentos	5.084.444,45	2.854.326,79	2.230.117,66
Inversões Financeiras	0,00	0,00	0,00
Amortização da Dívida	1.036.912,18	419.493,82	617.418,36
(-) Incentivos Fiscais a Contribuinte	0,00	0,00	0,00
(-) Incentivos Fiscais a Contribuinte por Instituições Financeiras	0,00	0,00	0,00
DESPESA DE CAPITAL LÍQUIDA (II)	6.121.356,63	3.273.820,61	2.847.536,02
RESULTADO PARA APURAÇÃO DA REGRA DE OURO (III) = (II – I)	3.521.356,63	3.273.820,61	247.536,02



**DIÁRIO OFICIAL ELETRÔNICO - MUNICÍPIO DE CANTAGALO/PR.**  
**PODERES EXECUTIVO E LEGISLATIVO**

ANO III - EDIÇÃO 084/2023 – SEXTA-FEIRA, 26 DE MAIO DE 2023.



**MUNICÍPIO DE CANTAGALO**  
**RELATÓRIO RESUMIDO DA EXECUÇÃO ORÇAMENTARIA**  
**DEMONSTRATIVO DOS RESTOS A PAGAR POR PODER E ORGÃO**  
**ORÇAMENTO FISCAL E DA SEGURIDADE SOCIAL**  
**MARÇO A ABRIL DE 2023**

Página: 1 / 1

RREO - ANEXO 7 (LRF, art. 53, inciso V)

PODER / ORGÃO	RESTOS A PAGAR PROCESSADOS					RESTOS A PAGAR NÃO PROCESSADOS					Saldo Total	
	Inscritos		Pagos (c)	Cancelados (d)	Saldo e = (a - b) - (c + d)	Inscritos		Liquidados (h)	Pagos (i)	Cancelados (j)		Saldo k = (f - g) - (l + j)
	Em Exercícios Anteriores (a)	Em 31 de dezembro de 2022 (b)				Em Exercícios Anteriores (f)	Em 31 de dezembro de 2022 (g)					
<b>RESTOS A PAGAR (EXCETO INTRAORÇAMENTÁRIOS) (I)</b>	287.954,73	281.677,74	185.256,31	0,00	384.376,16	0,00	4.416.072,44	1.211.750,75	1.084.384,11	17.519,96	3.314.168,37	3.698.544,53
<b>EXECUTIVO</b>												
<b>Município de Cantagalo</b>	287.954,73	281.677,74	185.256,31	0,00	384.376,16	0,00	4.416.072,44	1.211.750,75	1.084.384,11	17.519,96	3.314.168,37	3.698.544,53
Orgão NÃO encontrado: 0	2.756,14	0,00	0,00	0,00	2.756,14	0,00	0,00	0,00	0,00	0,00	0,00	2.756,14
SECRETARIA DE ADMINISTRAÇÃO E PLANEJAMENTO	27.156,56	0,00	0,00	0,00	27.156,56	0,00	37.251,79	35.763,99	35.763,99	643,20	844,80	28.001,16
SECRETARIA DE FINANÇAS	3.865,92	872,50	872,50	0,00	3.865,92	0,00	18.968,25	15.643,00	15.643,00	0,00	3.325,25	7.191,17
SECRETARIA DE OBRAS E SERVIÇOS PÚBLICOS	84.685,66	0,00	0,00	0,00	84.685,66	0,00	3.053.280,08	711.811,27	584.444,63	11.059,82	2.457.775,63	2.542.461,29
SECRETARIA DE SAÚDE	12.880,20	25.085,71	25.085,61	0,00	12.880,30	0,00	397.282,19	363.495,56	363.495,56	5.230,80	28.555,80	41.436,10
SECRETARIA DE ASSISTÊNCIA E PROMOÇÃO SOCIAL	15.052,31	27.712,15	26.931,55	0,00	15.832,91	0,00	9.766,79	7.672,37	7.672,37	0,11	2.094,31	17.927,22
SECRETARIA DE EDUCAÇÃO E CULTURA	110.067,41	106.500,00	106.500,00	0,00	110.067,41	0,00	170.934,20	68.248,52	68.248,52	76,50	102.609,18	212.676,59
SECRETARIA DE ESPORTES	18.090,50	30,00	0,00	0,00	18.120,50	0,00	1.043,63	996,50	996,50	47,13	0,00	18.120,50
SECRETARIA DE AGRICULTURA, PECUÁRIA, ENCARGOS ESPECIAIS	13.396,78	121.477,38	25.866,85	0,00	109.007,51	0,00	727.545,51	8.119,51	8.119,51	462,40	718.963,00	827.971,11
ENCARGOS ESPECIAIS	3,25	0,00	0,00	0,00	3,25	0,00	0,00	0,00	0,00	0,00	0,00	3,25
<b>RESTOS A PAGAR (INTRA-ORÇAMENTÁRIOS) (II)</b>	0,00	0,00	0,00	0,00	0,00	0,00	0,00	0,00	0,00	0,00	0,00	0,00
<b>TOTAL (III) = (I + II)</b>	287.954,73	281.677,74	185.256,31	0,00	384.376,16	0,00	4.416.072,44	1.211.750,75	1.084.384,11	17.519,96	3.314.168,37	3.698.544,53





**DIÁRIO OFICIAL ELETRÔNICO - MUNICÍPIO DE CANTAGALO/PR.**  
**PODERES EXECUTIVO E LEGISLATIVO**  
**ANO III - EDIÇÃO 084/2023 – SEXTA-FEIRA, 26 DE MAIO DE 2023.**

**PAGINA 32**

**MUNICÍPIO DE CANTAGALO**  
**RELATÓRIO RESUMIDO DA EXECUÇÃO ORÇAMENTARIA**  
**DEMONSTRATIVO DOS RESULTADOS PRIMÁRIO E NOMINAL**  
**ORÇAMENTO FISCAL E DA SEGURIDADE SOCIAL**  
**JANEIRO A ABRIL DE 2023**

RREO - ANEXO 6 (LRF, art 53, inciso III)

Página: 1 / 2

RECEITAS PRIMÁRIAS	ACIMA DA LINHA	
	PREVISÃO ATUALIZADA	Até Abril / 2023
		RECEITAS REALIZADAS (a)
<b>RECEITAS CORRENTES (I)</b>	48.403.556,67	15.978.718,58
Impostos, Taxas e Contribuições de Melhoria	4.392.000,00	1.095.513,91
IPTU	1.241.700,00	80.814,77
ISS	1.106.800,00	266.660,42
ITBI	724.800,00	113.567,80
IRRF	917.200,00	458.070,71
Outros Impostos, Taxas e Contribuições de Melhoria	401.500,00	176.400,21
Contribuições	495.000,00	176.950,56
Receita patrimonial	219.156,67	455.242,50
Aplicações Financeiras (II)	194.656,67	443.832,55
Outras Receitas Patrimoniais	24.500,00	11.409,95
Transferências correntes	43.154.600,00	14.185.544,95
Cota-Parte do FPM	16.516.700,00	5.863.683,14
Cota-Parte do ICMS	9.798.000,00	2.414.152,74
Cota-Parte do IPVA	1.654.900,00	1.073.279,04
Cota-Parte do ITR	1.009.400,00	105.197,44
Transferências da LC 87/1996	0,00	0,00
Transferências da LC 61/1989	116.500,00	26.711,97
Transferências do FUNDEB	9.454.800,00	3.198.111,04
Outras transferências correntes	4.604.300,00	1.504.409,58
Demais receitas correntes	142.800,00	65.466,66
Outras Receitas Financeiras (III)	0,00	29.882,34
Receitas Correntes Restantes	142.800,00	35.584,32
<b>RECEITAS PRIMÁRIAS CORRENTES (IV) = (I - II - III)</b>	48.208.900,00	15.505.003,69
<b>RECEITAS DE CAPITAL (V)</b>	2.945.075,00	798.345,18
Operações de Crédito (VI)	2.600.000,00	0,00
Amortização de Empréstimos (VII)	0,00	0,00
Alienação de Bens	0,00	133.460,00
Receitas de Alienação de Investimentos Temporários (VIII)	0,00	0,00
Receitas de Alienação de Investimentos Permanentes (IX)	0,00	0,00
Outras Alienações de Bens	0,00	133.460,00
Transferências de Capital	345.075,00	664.885,18
Convênios	345.075,00	664.885,18
Outras Transferências de Capital	0,00	0,00
Outras Receitas de Capital	0,00	0,00
Outras Receitas de Capital Não Primárias (X)	0,00	0,00
Outras Receitas de Capital Primárias	0,00	0,00
<b>RECEITAS PRIMÁRIAS DE CAPITAL (XI) = (V - VI - VII - VIII - IX - X)</b>	345.075,00	798.345,18
<b>RECEITA PRIMÁRIA TOTAL (XII) = (IV + XI)</b>	48.553.975,00	16.303.348,87

DESPESAS PRIMÁRIAS	DOTAÇÃO ATUALIZADA	Até Abril / 2023					
		DESPESAS EMPENHADAS	DESPESAS LIQUIDADAS	DESPESAS PAGAS (a)	RESTOS A PAGAR PROCESSADOS PAGOS (b)	RESTOS A PAGAR NÃO PROCESSADOS	
						LIQUIDADOS	PAGOS (c)
<b>DESPESAS CORRENTES (XIII)</b>	41.640.821,41	12.822.151,70	12.144.673,75	11.550.451,23	34.289,66	189.118,16	189.118,16
Pessoal e encargos sociais	23.055.400,00	6.520.147,60	6.520.147,60	6.519.193,60	0,00	0,00	0,00
Juros e Encargos da Dívida (XIV)	220.000,00	167.447,23	167.447,23	167.447,23	0,00	0,00	0,00
Outras despesas correntes	18.365.421,41	6.134.556,87	5.457.078,92	4.863.810,40	34.289,66	189.118,16	189.118,16
Transferências Constitucionais e Legais	0,00	0,00	0,00	0,00	0,00	0,00	0,00
Demais Despesas Correntes	18.365.421,41	6.134.556,87	5.457.078,92	4.863.810,40	34.289,66	189.118,16	189.118,16
<b>DESPESAS PRIMÁRIAS CORRENTES (XV) = (XIII - XIV)</b>	41.420.821,41	12.654.704,47	11.977.226,52	11.383.004,00	34.289,66	189.118,16	189.118,16
<b>DESPESAS DE CAPITAL (XVI)</b>	6.121.356,63	3.273.820,61	2.463.153,53	1.717.278,83	150.966,65	1.022.632,59	895.265,95
Investimentos	5.084.444,45	2.854.326,79	2.043.659,71	1.367.257,85	150.966,65	1.022.632,59	895.265,95
Inversões financeiras	0,00	0,00	0,00	0,00	0,00	0,00	0,00
Concessão de Empréstimos e Financiamentos (XVII)	0,00	0,00	0,00	0,00	0,00	0,00	0,00
Aquisição de Título de Capital já Integralizado (XVIII)	0,00	0,00	0,00	0,00	0,00	0,00	0,00
Aquisição de Título de Crédito (XIX)	0,00	0,00	0,00	0,00	0,00	0,00	0,00
Demais inversões financeiras	0,00	0,00	0,00	0,00	0,00	0,00	0,00
Amortização da Dívida (XX)	1.036.912,18	419.493,82	419.493,82	350.020,98	0,00	0,00	0,00
<b>DESPESAS PRIMÁRIAS DE CAPITAL (XXI) = (XVI - XVII - XVIII - XIX - XX)</b>	5.084.444,45	2.854.326,79	2.043.659,71	1.367.257,85	150.966,65	1.022.632,59	895.265,95
<b>RESERVA DE CONTINGÊNCIA (XXII)</b>	499.000,00	0,00	0,00	0,00	0,00	0,00	0,00
<b>DESPESA PRIMÁRIA TOTAL (XXIII) = (XV + XXI + XXII)</b>	47.004.265,86	15.509.031,26	14.020.886,23	12.750.261,85	185.256,31	1.211.750,75	1.084.384,11
<b>RESULTADO PRIMÁRIO - Acima da Linha (XXIV) = [XIIa - (XXIIIa + XXIIIb + XXIIIc)]</b>						2.283.446,60	



DIÁRIO OFICIAL ELETRÔNICO - MUNICÍPIO DE CANTAGALO/PR.  
PODERES EXECUTIVO E LEGISLATIVO  
ANO III - EDIÇÃO 084/2023 – SEXTA-FEIRA, 26 DE MAIO DE 2023.

PAGINA 33

	<b>MUNICÍPIO DE CANTAGALO</b> <b>RELATÓRIO RESUMIDO DA EXECUÇÃO ORÇAMENTARIA</b> <b>DEMONSTRATIVO DOS RESULTADOS PRIMÁRIO E NOMINAL</b> <b>ORÇAMENTO FISCAL E DA SEGURIDADE SOCIAL</b> <b>JANEIRO A ABRIL DE 2023</b>
--	---

RREO - ANEXO 6 (LRF, art 53, inciso III)

Página: 2 / 2

META FISCAL PARA O RESULTADO PRIMÁRIO	VALOR CORRENTE
Meta fixada no Anexo de Metas Fiscais da LDO para o exercício de referência	10.388.664,83

JUROS NOMINAIS	Até Abril / 2023
	VALOR INCORRIDO
Juros, Encargos e Variações Monetárias Ativos (XXV)	443.832,55
Juros, Encargos e Variações Monetárias Passivos (XXVI)	182.984,92

<b>RESULTADO NOMINAL - Acima da Linha (XXVII) = XXIV + (XXV - XXVI)</b>	<b>2.544.294,23</b>
---	---------------------

META FISCAL PARA O RESULTADO NOMINAL	VALOR CORRENTE
Meta fixada no Anexo de Metas Fiscais da LDO para o exercício de referência	0,00

CÁLCULO DO RESULTADO NOMINAL	SALDO	
	Em 31/12/2022 (a)	Até Abril / 2023 (b)
DÍVIDA CONSOLIDADA (XXVIII)	8.509.809,07	8.072.943,55
DEDUÇÕES (XXIX)	11.096.363,17	9.651.920,08
Disponibilidade de Caixa	11.096.363,17	9.651.920,08
Disponibilidade de Caixa Bruta	11.676.371,85	11.796.900,48
(-) Restos a Pagar Processados (XXX)	569.632,47	2.134.604,19
(-) Depósitos Restituíveis e Valores Vinculados	10.376,21	10.376,21
Demais Haveres Financeiros	0,00	0,00
DÍVIDA CONSOLIDADA LÍQUIDA (XXXI) = (XXVIII - XXIX)	(2.586.554,10)	(1.578.976,53)

<b>RESULTADO NOMINAL - Abaixo da Linha (XXXII) = (XXXIa - XXXIb)</b>	<b>(1.007.577,57)</b>
--	-----------------------

AJUSTE METODOLÓGICO	Até Abril / 2023
VARIAÇÃO SALDO RPP = (XXXIII) = (XXXa - XXXb)	(1.564.971,72)
RECEITA DE ALIENAÇÃO DE INVESTIMENTOS PERMANENTES (IX)	0,00
PASSIVOS RECONHECIDOS NA DC (XXXIV)	117.143,70
OUTROS AJUSTES (XXXV)	0,00

<b>RESULTADO NOMINAL AJUSTADO - Abaixo da Linha (XXXVIII) = (XXXII - XXXIII - IX + XXXIV + XXXV - XXXVI + XXXVII)</b>	<b>674.537,85</b>
---	-------------------

<b>RESULTADO PRIMÁRIO - Abaixo da Linha (XXXIX) = XXXVIII - (XXV - XXVI)</b>	<b>413.690,22</b>
--	-------------------

INFORMAÇÕES ADICIONAIS	PREVISÃO ORÇAMENTÁRIA
SALDO DE EXERCÍCIOS ANTERIORES	2.308.340,01
Recursos Arrecadados em Exercícios Anteriores - RPPS	0,00
Superávit Financeiro Utilizado para Abertura e Reabertura de Créditos Adicionais	2.308.340,01
RESERVA ORÇAMENTÁRIA DO RPPS	0,00



**DIÁRIO OFICIAL ELETRÔNICO - MUNICÍPIO DE CANTAGALO/PR.**  
**PODERES EXECUTIVO E LEGISLATIVO**  
**ANO III - EDIÇÃO 084/2023 – SEXTA-FEIRA, 26 DE MAIO DE 2023.**

**PAGINA 34**

	<b>MUNICÍPIO DE CANTAGALO</b> <b>RELATÓRIO RESUMIDO DA EXECUÇÃO ORÇAMENTARIA</b> <b>DEMONSTRATIVO SIMPLIFICADO DO RELATÓRIO RESUMIDO DA EXECUÇÃO ORÇAMENTÁRIA</b> <b>ORÇAMENTO FISCAL E DA SEGURIDADE SOCIAL</b> <b>JANEIRO A ABRIL DE 2023</b>
--	---

RREO - Anexo 14 (LRF, Art. 48)

Página: 1 / 2

BALANÇO ORÇAMENTÁRIO		Até o Bimestre			
Previsão Inicial da Receita				49.900.000,00	
Previsão Atualizada da Receita				51.348.631,67	
Receitas Realizadas				16.777.063,76	
Déficit Orçamentário				0,00	
Saldos de Exercícios Anteriores				2.308.340,01	
Dotação Inicial				49.900.000,00	
Créditos Adicionais				3.756.971,68	
Dotação Atualizada				53.656.971,68	
Despesas Empenhadas				17.598.512,29	
Despesas Liquidadas				16.110.367,26	
Despesas Pagas				14.487.505,87	
Superávit Orçamentário				666.696,50	
DESPESAS POR FUNÇÃO / SUBFUNÇÃO		Até o Bimestre			
Despesas Empenhadas				17.598.512,29	
Despesas Liquidadas				16.110.367,26	
RECEITA CORRENTE LÍQUIDA - RCL		Até o Bimestre			
Receita Corrente Líquida				50.069.862,91	
Receita Corrente Líquida Ajustada para Cálculo dos Limites de Endividamento				49.469.862,91	
Receita Corrente Líquida Ajustada para Cálculo dos Limites da Despesa com Pessoal				48.773.830,91	
RECEITAS E DESPESAS DO REGIME PRÓPRIO DE PREVIDÊNCIA DOS SERVIDORES		Até o Bimestre			
<b>Fundo em Capitalização (PLANO PREVIDENCIÁRIO)</b>					
Receitas Previdenciárias Realizadas				0,00	
Despesas Previdenciárias Empenhadas				0,00	
Despesas Previdenciárias Liquidadas				0,00	
Despesas Previdenciárias Pagas				0,00	
Resultado Previdenciário				0,00	
<b>Fundo em Repartição (PLANO FINANCEIRO)</b>					
Receitas Previdenciárias Realizadas				0,00	
Despesas Previdenciárias Empenhadas				0,00	
Despesas Previdenciárias Liquidadas				0,00	
Despesas Previdenciárias Pagas				0,00	
Resultado Previdenciário				0,00	
RESULTADO NOMINAL E PRIMÁRIO		Meta fixada no anexo de metas fiscais da LDO (a)	Resultado apurado até o bimestre (b)	% em relação a meta (b/a)	
Resultado Nominal		0,00	2.544.294,23	0,00 %	
Resultado Primário		10.388.664,83	2.283.446,60	22,00 %	
MOVIMENTAÇÃO DOS RESTOS A PAGAR		Inscrição	Cancelamento até o bimestre	Pagamento até o bimestre	Saldo
<b>RESTOS A PAGAR PROCESSADOS</b>					
Poder Executivo		569.632,47	0,00	185.256,31	384.376,16
Poder Legislativo		0,00	0,00	0,00	0,00
<b>RESTOS A PAGAR NÃO-PROCESSADOS</b>					
Poder Executivo		4.416.072,44	17.519,96	1.084.384,11	3.314.168,37
Poder Legislativo		0,00	0,00	0,00	0,00
<b>TOTAL</b>		<b>4.985.704,91</b>	<b>17.519,96</b>	<b>1.269.640,42</b>	<b>3.698.544,53</b>
DESPESAS COM MANUTENÇÃO E DESENVOLVIMENTO DO ENSINO - MDE		Valor apurado até o bimestre	Limites constitucionais anuais		
			% Mínimo a aplicar no exercício	% Aplicado até o bimestre	
Mínimo Anual de 25% dos Impostos na Manutenção e Desenvolvimento do Ensino - MDE		3.324.642,07	25% / 18%	26,03	
Mínimo Anual de 70% do FUNDEB na Remuneração dos Profissionais da Educação Básica		3.193.668,31	70%	99,67	
RECEITAS DE OPERAÇÕES DE CRÉDITO E DESPESAS DE CAPITAL		Valor apurado até o bimestre	Saldo a realizar		
Receita de Operações de Crédito		0,00			2.600.000,00
Despesa de Capital Líquida		3.273.820,61			2.847.536,02
PROJEÇÃO ATUARIAL DOS REGIMES DE PREVIDÊNCIA		Exercício em Referência	10º Exercício	20º Exercício	35º Exercício
<b>Fundo em Capitalização (Plano Previdenciário)</b>					
Receitas Previdenciárias		0,00	0,00	0,00	0,00
Despesas Previdenciárias		0,00	0,00	0,00	0,00
Resultado Previdenciário		0,00	0,00	0,00	0,00
<b>Fundo em Repartição (Plano Financeiro)</b>					
Receitas Previdenciárias		0,00	0,00	0,00	0,00
Despesas Previdenciárias		0,00	0,00	0,00	0,00
Resultado Previdenciário		0,00	0,00	0,00	0,00


LEI 1138/2021 – Institui o Diário Oficial Eletrônico do Município de Cantagalo e dá outras providências.

Rua Cinderela, 379 – Fone e Watts: (42) 3636-1185 – CNPJ 78.279.981/0001-45 – CEP: 85.160-00 - www.cantagalo.pr.gov.br



**DIÁRIO OFICIAL ELETRÔNICO - MUNICÍPIO DE CANTAGALO/PR.**  
**PODERES EXECUTIVO E LEGISLATIVO**  
**ANO III - EDIÇÃO 084/2023 – SEXTA-FEIRA, 26 DE MAIO DE 2023.**

**PAGINA 35**

	<b>MUNICÍPIO DE CANTAGALO</b> <b>RELATÓRIO RESUMIDO DA EXECUÇÃO ORÇAMENTARIA</b> <b>DEMONSTRATIVO SIMPLIFICADO DO RELATÓRIO RESUMIDO DA EXECUÇÃO ORÇAMENTÁRIA</b> <b>ORÇAMENTO FISCAL E DA SEGURIDADE SOCIAL</b> <b>JANEIRO A ABRIL DE 2023</b>
---	---

RRRO - Anexo 14 (LRF, Art. 48)

Página: 2 / 2

RECEITA DA ALIENAÇÃO DE ATIVOS E APLICAÇÃO DOS RECURSOS	Valor apurado até o bimestre	Saldo a realizar	
Receita de Capital Resultante da Alienação de Ativos	133.460,00	(133.460,00)	
Aplicação dos Recursos da Alienação de Ativos	0,00	200,00	
DESPESAS COM AÇÕES E SERVIÇOS PÚBLICOS DE SAÚDE	Valor apurado até o bimestre	Limites constitucionais anuais	
		% Mínimo a aplicar no exercício	% Aplicado até o bimestre
Despesas Próprias com Ações e Serviços Públicos de Saúde	2.796.579,37	15%	21,89
DESPESAS DE CARÁTER CONTINUADO DERIVADAS DE PPP	Valor apurado no Exercício Corrente		
Total das Despesas/RCL (%)			



DIÁRIO OFICIAL ELETRÔNICO - MUNICÍPIO DE CANTAGALO/PR.  
PODERES EXECUTIVO E LEGISLATIVO  
ANO III - EDIÇÃO 084/2023 – SEXTA-FEIRA, 26 DE MAIO DE 2023.

PÁGINA 36

<b>CONSOLIDADO</b> <b>RELATÓRIO RESUMIDO DA EXECUÇÃO ORÇAMENTARIA</b> <b>DEMONSTRATIVO SIMPLIFICADO DO RELATÓRIO RESUMIDO DA EXECUÇÃO ORÇAMENTARIA</b> <b>ORÇAMENTO FISCAL E DA SEGURIDADE SOCIAL</b> <b>JANEIRO A ABRIL DE 2023</b>	
--	--

RRRO - Anexo 14 (LRF, Art. 48)


Página: 1 / 2

BALANÇO ORÇAMENTÁRIO		Até o Bimestre		
Previsão Inicial da Receita				60.900.000,00
Previsão Atualizada da Receita				62.348.631,67
Receitas Realizadas				20.439.766,47
Déficit Orçamentário				0,00
Saldos de Exercícios Anteriores				2.308.340,01
Dotação Inicial				57.749.000,00
Créditos Adicionais				3.756.971,68
Dotação Atualizada				61.505.971,68
Despesas Empenhadas				19.679.199,71
Despesas Liquidadas				18.182.279,42
Despesas Pagas				16.559.418,03
Superávit Orçamentário				2.257.487,05
DESPESAS POR FUNÇÃO / SUBFUNÇÃO		Até o Bimestre		
Despesas Empenhadas				19.679.199,71
Despesas Liquidadas				18.182.279,42
RECEITA CORRENTE LÍQUIDA - RCL		Até o Bimestre		
Receita Corrente Líquida				50.069.862,91
Receita Corrente Líquida Ajustada para Cálculo dos Limites de Endividamento				49.469.862,91
Receita Corrente Líquida Ajustada para Cálculo dos Limites da Despesa com Pessoal				48.773.830,91
RECEITAS E DESPESAS DO REGIME PRÓPRIO DE PREVIDÊNCIA DOS SERVIDORES		Até o Bimestre		
Fundo em Capitalização (PLANO PREVIDENCIÁRIO)				
Receitas Previdenciárias Realizadas				0,00
Despesas Previdenciárias Empenhadas				2.018.954,56
Despesas Previdenciárias Liquidadas				2.018.954,56
Despesas Previdenciárias Pagas				2.018.954,56
Resultado Previdenciário				0,00
Fundo em Repartição (PLANO FINANCEIRO)				
Receitas Previdenciárias Realizadas				0,00
Despesas Previdenciárias Empenhadas				0,00
Despesas Previdenciárias Liquidadas				0,00
Despesas Previdenciárias Pagas				0,00
Resultado Previdenciário				0,00
RESULTADO NOMINAL E PRIMÁRIO				
	Meta fixada no anexo de metas fiscais da LDO (a)	Resultado apurado até o bimestre (b)	% em relação a meta (b/a)	
Resultado Nominal	0,00	2.767.843,83	0,00 %	
Resultado Primário	10.388.664,83	955.677,54	9,00 %	
MOVIMENTAÇÃO DOS RESTOS A PAGAR				
	Inscrição	Cancelamento até o bimestre	Pagamento até o bimestre	Saldo
RESTOS A PAGAR PROCESSADOS				
Poder Executivo	570.607,39	0,00	185.256,31	385.351,08
Poder Legislativo	0,00	0,00	0,00	0,00
RESTOS A PAGAR NÃO-PROCESSADOS				
Poder Executivo	4.801.844,03	17.519,96	1.084.384,11	3.699.939,96
Poder Legislativo	0,00	0,00	0,00	0,00
TOTAL	5.372.451,42	17.519,96	1.269.640,42	4.085.291,04
DESPESAS COM MANUTENÇÃO E DESENVOLVIMENTO DO ENSINO - MDE				
	Valor apurado até o bimestre	Limites constitucionais anuais		
Mínimo Anual de 25% dos Impostos na Manutenção e Desenvolvimento do Ensino - MDE	3.324.642,07	% Mínimo a aplicar no exercício	25% / 18%	% Aplicado até o bimestre
Mínimo Anual de 70% do FUNDEB na Remuneração dos Profissionais da Educação Básica	3.193.668,31		70%	26,03
				99,67
RECEITAS DE OPERAÇÕES DE CRÉDITO E DESPESAS DE CAPITAL				
	Valor apurado até o bimestre	Saldo a realizar		
Receita de Operações de Crédito	0,00	2.600.000,00		
Despesa de Capital Líquida	3.273.820,61	2.852.536,02		
PROJEÇÃO ATUARIAL DOS REGIMES DE PREVIDÊNCIA				
	Exercício em Referência	10º Exercício	20º Exercício	35º Exercício
Fundo em Capitalização (Plano Previdenciário)				
Receitas Previdenciárias	0,00	0,00	0,00	0,00
Despesas Previdenciárias	0,00	0,00	0,00	0,00
Resultado Previdenciário	0,00	0,00	0,00	0,00
Fundo em Repartição (Plano Financeiro)				
Receitas Previdenciárias	0,00	0,00	0,00	0,00
Despesas Previdenciárias	0,00	0,00	0,00	0,00
Resultado Previdenciário	0,00	0,00	0,00	0,00



**DIÁRIO OFICIAL ELETRÔNICO - MUNICÍPIO DE CANTAGALO/PR.**  
**PODERES EXECUTIVO E LEGISLATIVO**  
ANO III - EDIÇÃO 084/2023 – SEXTA-FEIRA, 26 DE MAIO DE 2023.

**PAGINA 37**

	<b>CONSOLIDADO</b> <b>RELATÓRIO RESUMIDO DA EXECUÇÃO ORÇAMENTARIA</b> <b>DEMONSTRATIVO SIMPLIFICADO DO RELATÓRIO RESUMIDO DA EXECUÇÃO ORÇAMENTÁRIA</b> <b>ORÇAMENTO FISCAL E DA SEGURIDADE SOCIAL</b> <b>JANEIRO A ABRIL DE 2023</b>
---	--

RREO - Anexo 14 (LRF, Art. 48)

Página: 2 / 2

RECEITA DA ALIENAÇÃO DE ATIVOS E APLICAÇÃO DOS RECURSOS	Valor apurado até o bimestre	Saldo a realizar	
Receita de Capital Resultante da Alienação de Ativos	133.460,00	(133.460,00)	
Aplicação dos Recursos da Alienação de Ativos	0,00	200,00	
DESPESAS COM AÇÕES E SERVIÇOS PÚBLICOS DE SAÚDE	Valor apurado até o bimestre	Limites constitucionais anuais	
		% Mínimo a aplicar no exercício	% Aplicado até o bimestre
Despesas Próprias com Ações e Serviços Públicos de Saúde	2.796.579,37	15%	21,89
DESPESAS DE CARÁTER CONTINUADO DERIVADAS DE PPP	Valor apurado no Exercício Corrente		
Total das Despesas/RCL (%)			



**DIÁRIO OFICIAL ELETRÔNICO - MUNICÍPIO DE CANTAGALO/PR.**  
**PODERES EXECUTIVO E LEGISLATIVO**  
**ANO III - EDIÇÃO 084/2023 – SEXTA-FEIRA, 26 DE MAIO DE 2023.**

**PAGINA 38**

	<b>MUNICÍPIO DE CANTAGALO</b> <b>RELATÓRIO RESUMIDO DA EXECUÇÃO ORÇAMENTARIA</b> <b>DEMONSTRATIVO DAS RECEITAS E DESPESAS COM AÇÕES E SERVIÇOS PÚBLICOS DE SAÚDE</b> <b>ORÇAMENTO FISCAL E DA SEGURIDADE SOCIAL</b> <b>JANEIRO A ABRIL DE 2023</b>	<b>Página: 1 / 3</b>

RREO – ANEXO 12 (LC 141/2012, art. 35)

RECEITAS RESULTANTES DE IMPOSTOS E TRANSFERÊNCIAS CONSTITUCIONAIS E LEGAIS	PREVISÃO INICIAL	PREVISÃO ATUALIZADA (a)	RECEITAS REALIZADAS	
			Até o bimestre (b)	% (b/a) x 100
RECEITA DE IMPOSTOS (I)	3.990.500,00	3.990.500,00	919.113,70	23,03
Receita Resultante do Imposto Predial e Territorial Urbano - IPTU	1.241.700,00	1.241.700,00	80.814,77	6,51
IPTU	1.046.200,00	1.046.200,00	19.493,94	1,86
Multas, Juros de Mora, Dívida Ativa e Outros Encargos do IPTU	195.500,00	195.500,00	61.320,83	31,37
Receita Resultante do Imposto sobre Serviços de Qualquer Natureza - ITBI	724.800,00	724.800,00	113.567,80	15,67
ITBI	724.700,00	724.700,00	113.567,80	15,67
Multas, Juros de Mora, Dívida Ativa e Outros Encargos do ITBI	100,00	100,00	0,00	0,00
Receita Resultante do Imposto sobre Serviços de Qualquer Natureza - ISS	1.106.800,00	1.106.800,00	266.660,42	24,09
ISS	1.067.400,00	1.067.400,00	255.284,87	23,92
Multas, Juros de Mora, Dívida Ativa e Outros Encargos do ISS	39.400,00	39.400,00	11.375,55	28,87
Receita Resultante do Imposto sobre a Renda e Proventos de Qualquer Natureza Retido na Fonte - IRRF	917.200,00	917.200,00	458.070,71	49,94
RECEITA DE TRANSFERÊNCIAS CONSTITUCIONAIS E LEGAIS (II)	31.812.500,00	31.812.500,00	11.853.780,12	37,26
Cota-Parte FPM	19.024.700,00	19.024.700,00	7.329.603,81	38,53
Cota-Parte ITR	1.218.400,00	1.218.400,00	131.496,75	10,79
Cota-Parte IPVA	1.654.900,00	1.654.900,00	1.341.598,80	81,07
Cota-Parte ICMS	9.798.000,00	9.798.000,00	3.017.690,84	30,80
Cota-Parte IPI-Exportação	116.500,00	116.500,00	33.389,92	28,66
Compensações Financeiras Provenientes de Impostos e Transferências Constitucionais	0,00	0,00	0,00	0,00
Desoneração ICMS (LC 87/96)	0,00	0,00	0,00	0,00
Outras	0,00	0,00	0,00	0,00
<b>TOTAL DAS RECEITAS RESULTANTES DE IMPOSTOS E TRANSFERÊNCIAS CONSTITUCIONAIS E LEGAIS - (III) = (I) + (II)</b>	<b>35.803.000,00</b>	<b>35.803.000,00</b>	<b>12.772.893,82</b>	<b>35,68</b>


DESPESAS COM AÇÕES E SERVIÇOS PÚBLICOS DE SAÚDE (ASPS) - POR SUBFUNÇÃO E CATEGORIA ECONÔMICA	DOTAÇÃO INICIAL	DOTAÇÃO ATUALIZADA (c)	DESPESAS EMPENHADAS		DESPESAS LIQUIDADAS		DESPESAS PAGAS	
			Até o bimestre (d)	% (d/c) x 100	Até o bimestre (e)	% (e/c) x 100	Até o bimestre (f)	% (f/c) x 100
ATENÇÃO BÁSICA (IV)	8.031.985,51	8.228.648,51	2.891.088,68	35,13	2.693.743,40	32,74	2.471.390,75	30,03
Despesas Correntes	8.027.985,51	8.171.907,51	2.837.347,68	34,72	2.676.060,40	32,75	2.458.030,75	30,08
Despesas de Capital	4.000,00	56.741,00	53.741,00	94,71	17.683,00	31,16	13.360,00	23,55
ASSISTÊNCIA HOSPITALAR E AMBULATORIAL (V)	0,00	0,00	0,00	0,00	0,00	0,00	0,00	0,00
Despesas Correntes	0,00	0,00	0,00	0,00	0,00	0,00	0,00	0,00
Despesas de Capital	0,00	0,00	0,00	0,00	0,00	0,00	0,00	0,00
SUPORTE PROFILÁTICO E TERAPÊUTICO (VI)	0,00	0,00	0,00	0,00	0,00	0,00	0,00	0,00
Despesas Correntes	0,00	0,00	0,00	0,00	0,00	0,00	0,00	0,00
Despesas de Capital	0,00	0,00	0,00	0,00	0,00	0,00	0,00	0,00
VIGILÂNCIA SANITÁRIA (VII)	69.000,00	69.000,00	25.590,16	37,09	25.590,16	37,09	25.590,16	37,09
Despesas Correntes	69.000,00	69.000,00	25.590,16	37,09	25.590,16	37,09	25.590,16	37,09
Despesas de Capital	0,00	0,00	0,00	0,00	0,00	0,00	0,00	0,00
VIGILÂNCIA EPIDEMIOLÓGICA (VIII)	78.000,00	78.000,00	51.680,95	66,26	51.680,95	66,26	51.680,95	66,26
Despesas Correntes	78.000,00	78.000,00	51.680,95	66,26	51.680,95	66,26	51.680,95	66,26
Despesas de Capital	0,00	0,00	0,00	0,00	0,00	0,00	0,00	0,00
ALIMENTAÇÃO E NUTRIÇÃO (IX)	0,00	0,00	0,00	0,00	0,00	0,00	0,00	0,00
Despesas Correntes	0,00	0,00	0,00	0,00	0,00	0,00	0,00	0,00
Despesas de Capital	0,00	0,00	0,00	0,00	0,00	0,00	0,00	0,00
OUTRAS SUBFUNÇÕES (Apoio Administrativo/Manutenção) (X)	91.200,00	91.200,00	25.564,86	28,03	25.564,86	28,03	25.564,86	28,03
Despesas Correntes	91.200,00	91.200,00	25.564,86	28,03	25.564,86	28,03	25.564,86	28,03
Despesas de Capital	0,00	0,00	0,00	0,00	0,00	0,00	0,00	0,00
<b>TOTAL (XI) = (IV + V + VI + VII + VIII + IX + X)</b>	<b>8.270.185,51</b>	<b>8.466.848,51</b>	<b>2.993.924,65</b>	<b>35,36</b>	<b>2.796.579,37</b>	<b>33,03</b>	<b>2.574.226,72</b>	<b>30,40</b>

APURAÇÃO DO CUMPRIMENTO DO LIMITE MÍNIMO PARA APLICAÇÃO EM ASPS	DESPESAS EMPENHADAS (d)	DESPESAS LIQUIDADAS (e)	DESPESAS PAGAS (f)
Total das Despesas com ASPS (XII) = (XI)	2.993.924,65	2.796.579,37	2.574.226,72
(-) Restos a Pagar Não Processados Inscritos Indevidamente no Exercício sem Disponibilidade Financeira (XIII)	0,00	0,00	0,00
(-) Despesas Custeadas com Recursos Vinculados à Parcela do Percentual Mínimo que não foi Aplicada em ASPS em Exercícios Anteriores (XIV)	0,00	0,00	0,00
(-) Despesas Custeadas com Disponibilidade de Caixa Vinculada aos Restos a Pagar Cancelados (XV)	0,00	0,00	0,00
(=) VALOR APLICADO EM ASPS (XVI) = (XII - XIII - XIV - XV)	2.993.924,65	2.796.579,37	2.574.226,72
Despesa Mínima a ser Aplicada em ASPS (XVII) = (III) x 15% (LC 141/2012)			1.915.934,07
Despesa Mínima a ser Aplicada em ASPS (XVII) = (III) x % (Lei Orgânica Municipal)	0,00	0,00	0,00
Diferença entre o Valor Aplicado e a Despesa Mínima a ser Aplicada (XVIII) = (XVI) (d ou e) - (XVII)	1.077.990,58	880.645,30	658.292,65
Limite não Cumprido (XIX) = (XVIII) (Quando valor for inferior a zero)	0,00		
PERCENTUAL DA RECEITA DE IMPOSTOS E TRANSFERÊNCIAS CONSTITUCIONAIS E LEGAIS APLICADO EM ASPS (XVI / III) * 100 (mínimo de 15% conforme LC n° 141/2012 ou % da Lei Orgânica Municipal)	23,44	21,89	



**DIÁRIO OFICIAL ELETRÔNICO - MUNICÍPIO DE CANTAGALO/PR.**  
**PODERES EXECUTIVO E LEGISLATIVO**  
**ANO III - EDIÇÃO 084/2023 – SEXTA-FEIRA, 26 DE MAIO DE 2023.**

**PAGINA 39**

	<b>MUNICÍPIO DE CANTAGALO</b> <b>RELATÓRIO RESUMIDO DA EXECUÇÃO ORÇAMENTARIA</b> <b>DEMONSTRATIVO DAS RECEITAS E DESPESAS COM AÇÕES E SERVIÇOS PÚBLICOS DE SAÚDE</b> <b>ORÇAMENTO FISCAL E DA SEGURIDADE SOCIAL</b> <b>JANEIRO A ABRIL DE 2023</b>	<b>Página: 2 / 3</b>
---	--	----------------------

RREO – ANEXO 12 (LC 141/2012, art. 35)

CONTROLE DO VALOR REFERENTE AO PERCENTUAL MÍNIMO NÃO CUMPRIDO EM EXERCÍCIOS ANTERIORES PARA FINS DE APLICAÇÃO DOS RECURSOS VINCULADOS CONFORME ARTIGOS 25 E 26 DA LC 141/2012	LIMITE NÃO CUMPRIDO				
	Saldo inicial (no exercício atual) (h)	Despesas custeadas no exercício de referência			Saldo final (não aplicado) (l) = (h - (i ou jj))
		Empenhadas (i)	Liquidadas (j)	Pagas (k)	
Diferença de limite não cumprido em 2023	0,00	0,00	0,00	0,00	0,00
<b>TOTAL DA DIFERENÇA DE LIMITE NÃO CUMPRIDO EM EXERCÍCIOS ANTERIORES (XX)</b>	<b>0,00</b>	<b>0,00</b>	<b>0,00</b>	<b>0,00</b>	<b>0,00</b>

EXECUÇÃO DE RESTOS A PAGAR										
EXERCÍCIO DO EMPENHO	Valor mínimo para aplicação em ASPS (m)	Valor aplicado em ASPS no exercício (n)	Valor aplicado além do limite mínimo (o) = (n - m), se < 0, então (o) = 0	Total inscrito em RP no exercício (p)	RPNP inscrito indevidamente no exercício sem disponibilidade financeira q = (XIII d)	Valor inscrito em RP considerado no limite (r) = (p - (o + q)) se < 0 então (r) = 0	Total de RP pagos (s)	Total de RP a pagar (t)	Total RP cancelado ou prescritos (u)	Diferença entre o valor aplicado além do limite e o total de RP cancelado (v) = ((o + q) - u)
Empenhos de 2023	1.915.934,07	2.993.924,65	1.077.990,58	0,00	0,00	0,00	0,00	0,00	130,80	1.077.990,58
<b>TOTAL DOS RESTOS A PAGAR CANCELADOS OU PRESCRITOS ATÉ O FINAL DO EXERCÍCIO ATUAL QUE AFETARAM O CUMPRIMENTO DO LIMITE (XXI)</b>										<b>0,00</b>
<b>TOTAL DOS RESTOS A PAGAR CANCELADOS OU PRESCRITOS ATÉ O FINAL DO EXERCÍCIO ANTERIOR QUE AFETARAM O CUMPRIMENTO DO LIMITE (XXII)</b>										<b>0,00</b>
<b>TOTAL DOS RESTOS A PAGAR CANCELADOS OU PRESCRITOS NO EXERCÍCIO ATUAL QUE AFETARAM O CUMPRIMENTO DO LIMITE (XXIII) = (XXI - XXII)</b>										<b>0,00</b>

"CONTROLE DE RESTOS A PAGAR CANCELADOS OU PRESCRITOS CONSIDERADOS PARA FINS DE APLICAÇÃO DA DISPONIBILIDADE DE CAIXA CONFORME ARTIGO 24 § 1º e 2º DA LC 141/2012	RESTOS A PAGAR CANCELADOS OU PRESCRITOS				
	Saldo inicial (w)	Despesas custeadas no exercício de referência			Saldo final (não aplicado) (aa) = (w - (x ou yy))
		Empenhadas (x)	Liquidadas (y)	Pagas (z)	
Restos a pagar cancelados ou prescritos em 2023 a compensar (XXIV)	0,00	130,80	130,80	130,80	-130,80
<b>TOTAL DE RESTOS A PAGAR CANCELADOS OU PRESCRITOS (XXVII)</b>	<b>0,00</b>	<b>0,00</b>	<b>0,00</b>	<b>0,00</b>	<b>0,00</b>

RECEITAS ADICIONAIS PARA O FINANCIAMENTO DA SAÚDE NÃO COMPUTADAS NO CÁLCULO DO MÍNIMO	PREVISÃO INICIAL	PREVISÃO ATUALIZADA (a)	RECEITAS REALIZADAS	
			Até o bimestre (b)	% (b/a) x 100
RECEITAS DE TRANSFERÊNCIAS PARA A SAÚDE (XXVIII)	2.223.300,00	2.223.300,00	708.125,28	31,85
Proveniente da União	2.223.300,00	2.223.300,00	708.125,28	31,85
Proveniente dos Estados	0,00	0,00	0,00	0,00
Proveniente de outros Municípios	0,00	0,00	0,00	0,00
RECEITA DE OPERAÇÕES DE CRÉDITO INTERNAS E EXTERNAS VINCULADAS A SAÚDE (XXIX)	0,00	0,00	0,00	0,00
OUTRAS RECEITAS (XXX)	59.900,00	59.900,00	76.418,68	127,58
<b>TOTAL DE RECEITAS ADICIONAIS PARA FINANCIAMENTO DA SAÚDE (XXXI) = (XXVIII + XXIX + XXX)</b>	<b>2.283.200,00</b>	<b>2.283.200,00</b>	<b>784.543,96</b>	<b>34,36</b>

DESPESAS COM SAÚDE POR SUBFUNÇÕES E CATEGORIA ECONÔMICA NÃO COMPUTADAS NO CÁLCULO DO MÍNIMO	DOTAÇÃO INICIAL	DOTAÇÃO ATUALIZADA (c)	DESPESAS EMPENHADAS		DESPESAS LIQUIDADAS		DESPESAS PAGAS	
			Até o bimestre (d)	% (d/c) x 100	Até o bimestre (e)	% (e/c) x 100	Até o bimestre (f)	% (f/c) x 100
ATENÇÃO BÁSICA (XXXII)	2.409.600,00	2.449.173,81	907.645,80	37,06	798.437,37	32,60	715.998,26	29,23
Despesas Correntes	2.398.500,00	2.337.797,81	842.794,80	36,05	793.448,37	33,94	711.009,26	30,41
Despesas de Capital	11.100,00	111.376,00	64.851,00	58,23	4.989,00	4,48	4.989,00	4,48
ASSISTÊNCIA HOSPITALAR E AMBULATORIAL (XXXIII)	0,00	0,00	0,00	0,00	0,00	0,00	0,00	0,00
Despesas Correntes	0,00	0,00	0,00	0,00	0,00	0,00	0,00	0,00
Despesas de Capital	0,00	0,00	0,00	0,00	0,00	0,00	0,00	0,00
SUPORTE PROFILÁTICO E TERAPÊUTICO (XXXIV)	0,00	0,00	0,00	0,00	0,00	0,00	0,00	0,00
Despesas Correntes	0,00	0,00	0,00	0,00	0,00	0,00	0,00	0,00
Despesas de Capital	0,00	0,00	0,00	0,00	0,00	0,00	0,00	0,00
VIGILÂNCIA SANITÁRIA (XXXV)	0,00	0,00	0,00	0,00	0,00	0,00	0,00	0,00
Despesas Correntes	0,00	0,00	0,00	0,00	0,00	0,00	0,00	0,00
Despesas de Capital	0,00	0,00	0,00	0,00	0,00	0,00	0,00	0,00
VIGILÂNCIA EPIDEMIOLÓGICA (XXXVI)	115.500,00	115.500,00	15.421,60	13,35	15.421,60	13,35	15.421,60	13,35
Despesas Correntes	115.500,00	115.500,00	15.421,60	13,35	15.421,60	13,35	15.421,60	13,35
Despesas de Capital	0,00	0,00	0,00	0,00	0,00	0,00	0,00	0,00
ALIMENTAÇÃO E NUTRIÇÃO (XXXVII)	0,00	0,00	0,00	0,00	0,00	0,00	0,00	0,00
Despesas Correntes	0,00	0,00	0,00	0,00	0,00	0,00	0,00	0,00
Despesas de Capital	0,00	0,00	0,00	0,00	0,00	0,00	0,00	0,00
OUTRAS SUBFUNÇÕES (XXXVIII)	0,00	0,00	0,00	0,00	0,00	0,00	0,00	0,00
Despesas Correntes	0,00	0,00	0,00	0,00	0,00	0,00	0,00	0,00
Despesas de Capital	0,00	0,00	0,00	0,00	0,00	0,00	0,00	0,00
<b>TOTAL DAS DESPESAS NÃO COMPUTADAS NO CÁLCULO DO MÍNIMO (XXXIX) = (XXXII + XXXIII + XXXIV + XXXV + XXXVI + XXXVII + XXXVIII)</b>	<b>2.525.100,00</b>	<b>2.564.673,81</b>	<b>923.067,40</b>	<b>35,99</b>	<b>813.858,97</b>	<b>31,73</b>	<b>731.419,86</b>	<b>28,52</b>





**DIÁRIO OFICIAL ELETRÔNICO - MUNICÍPIO DE CANTAGALO/PR.**  
**PODERES EXECUTIVO E LEGISLATIVO**  
**ANO III - EDIÇÃO 084/2023 – SEXTA-FEIRA, 26 DE MAIO DE 2023.**

**PAGINA 40**

	<b>MUNICÍPIO DE CANTAGALO</b> <b>RELATÓRIO RESUMIDO DA EXECUÇÃO ORÇAMENTARIA</b> <b>DEMONSTRATIVO DAS RECEITAS E DESPESAS COM AÇÕES E SERVIÇOS PÚBLICOS DE SAÚDE</b> <b>ORÇAMENTO FISCAL E DA SEGURIDADE SOCIAL</b> <b>JANEIRO A ABRIL DE 2023</b>	<b>Página: 3 / 3</b>
--	--	----------------------

RREO – ANEXO 12 (LC 141/2012, art. 35)

DESPESAS TOTAIS COM SAÚDE EXECUTADAS COM RECURSOS PRÓPRIOS E COM RECURSOS TRANSFERIDOS DE OUTROS ENTES	DOTAÇÃO INICIAL	DOTAÇÃO ATUALIZADA (c)	DESPESAS EMPENHADAS		DESPESAS LIQUIDADAS		DESPESAS PAGAS	
			Até o bimestre (d)	% (d/c) x 100	Até o bimestre (e)	% (e/c) x 100	Até o bimestre (f)	% (f/c) x 100
ATENÇÃO BÁSICA (XL) = (IV + XXXII)	10.441.585,51	10.677.822,32	3.798.734,48	35,58	3.492.180,77	32,70	3.187.389,01	29,85
ASSISTÊNCIA HOSPITALAR E AMBULATORIAL (XLI) = (V + XXXIII)	0,00	0,00	0,00	0,00	0,00	0,00	0,00	0,00
SUORTE PROFILÁTICO E TERAPÊUTICO (XLII) = (VI + XXXIV)	0,00	0,00	0,00	0,00	0,00	0,00	0,00	0,00
VIGILÂNCIA SANITÁRIA (XLIII) = (VII + XXXV)	69.000,00	69.000,00	25.590,16	37,09	25.590,16	37,09	25.590,16	37,09
VIGILÂNCIA EPIDEMIOLÓGICA (XLIV) = (VIII + XXXVI)	193.500,00	193.500,00	67.102,55	34,68	67.102,55	34,68	67.102,55	34,68
ALIMENTAÇÃO E NUTRIÇÃO (XLV) = (XIX + XXXVII)	0,00	0,00	0,00	0,00	0,00	0,00	0,00	0,00
OUTRAS SUBFUNÇÕES (XLVI) = (X + XXXVIII)	91.200,00	91.200,00	25.564,86	28,03	25.564,86	28,03	25.564,86	28,03
TOTAL DAS DESPESAS COM SAÚDE (XLVII) = (XI + XXXIX)	10.795.285,51	11.031.522,32	3.916.992,05	35,51	3.610.438,34	32,73	3.305.646,58	29,97
(-) Despesas executadas com recursos provenientes das transferências de recursos de outros entes <sup>1</sup>	2.524.100,00	2.451.459,43	823.528,77	33,59	812.369,97	33,14	729.930,86	29,78
TOTAL DAS DESPESAS EXECUTADAS COM RECURSOS PRÓPRIOS (XLVIII)	0,00	0,00	0,00	0,00	0,00	0,00	0,00	0,00



**DIÁRIO OFICIAL ELETRÔNICO - MUNICÍPIO DE CANTAGALO/PR.**  
**PODERES EXECUTIVO E LEGISLATIVO**  
**ANO III - EDIÇÃO 084/2023 – SEXTA-FEIRA, 26 DE MAIO DE 2023.**

**PAGINA 41**

	<b>CONSOLIDADO</b> <b>RELATÓRIO DE GESTÃO FISCAL</b> <b>DEMONSTRATIVO SIMPLIFICADO DO RELATÓRIO DE GESTÃO FISCAL</b> <b>ORÇAMENTO FISCAL E DA SEGURIDADE SOCIAL</b> <b>JANEIRO A ABRIL DE 2023</b>	<b>Página: 1 / 1</b>
--	--	----------------------


LRF, art. 48 - Anexo 6

RECEITA CORRENTE LÍQUIDA	VALOR ATÉ O QUADRIMESTRE	
Receita Corrente Líquida		50.069.862,91
Receita Corrente Líquida Ajustada para Cálculo dos Limites de Endividamento		49.469.862,91
Receita Corrente Líquida Ajustada para Cálculo dos Limites da Despesa com Pessoal		49.469.862,91
DESPESA COM PESSOAL	VALOR	% SOBRE A RCL AJUSTADA
Despesa total com pessoal - DTP	22.832.956,43	46,81
Limite máximo (incisos I, II e III, art. 20 da LRF)	26.337.868,69	54,00
Limite prudencial (§ único, art. 22 da LRF)	25.020.975,26	51,30
Limite de alerta (inciso II do §1º do art. 59 da LRF)	23.704.081,82	48,60
DÍVIDA CONSOLIDADA	VALOR	% SOBRE A RCL
Dívida consolidada líquida	-827.402,35	-1,67
Limite definido por resolução do senado federal	59.363.835,49	120,00
GARANTIA DE VALORES	VALOR	% SOBRE A RCL
Total das garantias concedidas	0,00	0,00
Limite definido por resolução do senado federal	11.015.369,84	22,00
OPERAÇÕES DE CRÉDITO	VALOR	% SOBRE A RCL
Operações de crédito internas e externas	0,00	0,00
Limite definido pelo senado federal para operações de crédito internas e externas	8.277.695,57	16,00
Operações de crédito por antecipação da receita	0,00	0,00
Limite definido pelo senado federal para operações de crédito por antecipação da receita	3.621.491,81	7,00



**DIÁRIO OFICIAL ELETRÔNICO - MUNICÍPIO DE CANTAGALO/PR.**  
**PODERES EXECUTIVO E LEGISLATIVO**  
**ANO III - EDIÇÃO 084/2023 – SEXTA-FEIRA, 26 DE MAIO DE 2023.**

**PAGINA 42**

	<b>MUNICÍPIO DE CANTAGALO</b> <b>RELATÓRIO DE GESTÃO FISCAL</b> <b>DEMONSTRATIVO SIMPLIFICADO DO RELATÓRIO DE GESTÃO FISCAL</b> <b>ORÇAMENTO FISCAL E DA SEGURIDADE SOCIAL</b> <b>JANEIRO A ABRIL DE 2023</b>	<b>Página: 1 / 1</b>
---	---	----------------------

LRF, art. 48 - Anexo 6

RECEITA CORRENTE LÍQUIDA	VALOR ATÉ O QUADRIMESTRE	
Receita Corrente Líquida		50.069.862,91
Receita Corrente Líquida Ajustada para Cálculo dos Limites de Endividamento		49.469.862,91
Receita Corrente Líquida Ajustada para Cálculo dos Limites da Despesa com Pessoal		49.469.862,91
DESPESA COM PESSOAL	VALOR	% SOBRE A RCL AJUSTADA
Despesa total com pessoal - DTP	22.808.361,53	46,76
Limite máximo (incisos I, II e III, art. 20 da LRF)	26.337.868,69	54,00
Limite prudencial (§ único, art. 22 da LRF)	25.020.975,26	51,30
Limite de alerta (inciso II do §1º do art. 59 da LRF)	23.704.081,82	48,60
DÍVIDA CONSOLIDADA	VALOR	% SOBRE A RCL
Dívida consolidada líquida	-827.402,35	-1,67
Limite definido por resolução do senado federal	59.363.835,49	120,00
GARANTIA DE VALORES	VALOR	% SOBRE A RCL
Total das garantias concedidas	0,00	0,00
Limite definido por resolução do senado federal	11.015.369,84	22,00
OPERAÇÕES DE CRÉDITO	VALOR	% SOBRE A RCL
Operações de crédito internas e externas	0,00	0,00
Limite definido pelo senado federal para operações de crédito internas e externas	7.915.178,07	16,00
Operações de crédito por antecipação da receita	0,00	0,00
Limite definido pelo senado federal para operações de crédito por antecipação da receita	3.462.890,40	7,00



# DIÁRIO OFICIAL ELETRÔNICO - MUNICÍPIO DE CANTAGALO/PR.

## PODERES EXECUTIVO E LEGISLATIVO

ANO III - EDIÇÃO 084/2023 – SEXTA-FEIRA, 26 DE MAIO DE 2023.

PÁGINA 43



Equiplano

### Município de Cantagalo - 2023

#### DEMONSTRATIVO DA DESPESA DO ORÇÃO

Período: 01/01/2023 até 30/04/2023

Página:1

Categoria	Autorizada	Atualizada	Empenhada	Liquidada	Paga
3.0.00.00.00.00	377.100,00	403.100,00	124.375,99	122.616,47	118.055,61
3.1.00.00.00.00	338.500,00	331.500,00	99.304,94	99.304,94	99.304,94
3.1.90.00.00.00	330.500,00	323.500,00	93.790,31	93.790,31	93.790,31
3.1.90.11.00.00	281.000,00	273.000,00	78.080,24	78.080,24	78.080,24
3.1.90.11.01.00	0,00	0,00	70.439,12	70.439,12	70.439,12
3.1.90.11.01.01	0,00	0,00	21.598,50	21.598,50	21.598,50
3.1.90.11.01.07	0,00	0,00	48.840,62	48.840,62	48.840,62
3.1.90.11.04.00	0,00	0,00	1.548,30	1.548,30	1.548,30
3.1.90.11.37.00	0,00	0,00	1.231,48	1.231,48	1.231,48
3.1.90.11.42.00	0,00	0,00	855,18	855,18	855,18
3.1.90.11.43.00	0,00	0,00	429,24	429,24	429,24
3.1.90.11.43.07	0,00	0,00	429,24	429,24	429,24
3.1.90.11.45.00	0,00	0,00	3.576,92	3.576,92	3.576,92
3.1.90.11.45.01	0,00	0,00	3.576,92	3.576,92	3.576,92
3.1.90.13.00.00	43.000,00	43.000,00	9.854,00	9.854,00	9.854,00
3.1.90.13.02.00	0,00	0,00	9.854,00	9.854,00	9.854,00
3.1.90.13.02.09	0,00	0,00	9.854,00	9.854,00	9.854,00
3.1.90.16.00.00	5.500,00	6.500,00	5.856,07	5.856,07	5.856,07
3.1.90.16.44.00	0,00	0,00	5.856,07	5.856,07	5.856,07
3.1.90.94.00.00	1.000,00	1.000,00	0,00	0,00	0,00
3.1.91.00.00.00	8.000,00	8.000,00	5.514,63	5.514,63	5.514,63
3.1.91.13.00.00	8.000,00	8.000,00	5.514,63	5.514,63	5.514,63
3.1.91.13.08.00	0,00	0,00	5.514,63	5.514,63	5.514,63
3.3.00.00.00.00	38.600,00	71.600,00	25.071,05	23.311,53	18.750,67
3.3.90.00.00.00	38.600,00	71.600,00	25.071,05	23.311,53	18.750,67
3.3.90.08.00.00	500,00	500,00	239,28	239,28	239,28
3.3.90.08.56.00	0,00	0,00	239,28	239,28	239,28
3.3.90.14.00.00	12.000,00	12.000,00	4.350,00	4.350,00	2.175,00
3.3.90.14.14.00	0,00	0,00	4.350,00	4.350,00	2.175,00
3.3.90.14.14.01	0,00	0,00	1.450,00	1.450,00	725,00
3.3.90.14.14.04	0,00	0,00	2.900,00	2.900,00	1.450,00
3.3.90.30.00.00	15.100,00	40.100,00	14.464,00	12.998,24	10.656,36
3.3.90.30.01.00	0,00	0,00	1.834,22	1.578,14	1.578,14
3.3.90.30.01.02	0,00	0,00	1.834,22	1.578,14	1.578,14
3.3.90.30.04.00	0,00	0,00	469,08	469,08	469,08
3.3.90.30.07.00	0,00	0,00	9.583,19	8.431,51	6.089,63
3.3.90.30.07.12	0,00	0,00	9.583,19	8.431,51	6.089,63
3.3.90.30.16.00	0,00	0,00	249,94	249,94	249,94
3.3.90.30.21.00	0,00	0,00	1.561,49	1.503,49	1.503,49

Emitido por: DEBORA, na versão: 5532 b

28/05/2023 08:13:20



DIÁRIO OFICIAL ELETRÔNICO - MUNICÍPIO DE CANTAGALO/PR.  
PODERES EXECUTIVO E LEGISLATIVO

ANO III - EDIÇÃO 084/2023 – SEXTA-FEIRA, 26 DE MAIO DE 2023.

PAGINA 44



Equiplano

Município de Cantagalo - 2023  
DEMONSTRATIVO DA DESPESA DO ORGÃO

Período: 01/01/2023 até 30/04/2023

Página:2

Categoria	Autorizada	Atualizada	Empenhada	Liquidada	Paga
3.3.90.30.39.00 MATERIAL PARA MANUTENÇÃO DE VEÍCULOS	0,00	0,00	766,08	766,08	766,08
3.3.90.30.39.99 OUTROS MATERIAIS PARA MANUTENÇÃO DE VEÍCULOS	0,00	0,00	766,08	766,08	766,08
3.3.90.39.00.00 OUTROS SERVIÇOS DE TERCEIROS - PESSOA JURÍDICA	10.000,00	18.000,00	5.813,77	5.571,01	5.527,03
3.3.90.39.43.00 SERVIÇOS DE ENERGIA ELÉTRICA	0,00	0,00	1.268,57	1.268,57	1.268,57
3.3.90.39.43.99 SERVIÇOS DE ENERGIA ELÉTRICA DOS DEMAIS SETORES DA ADMINISTR	0,00	0,00	1.268,57	1.268,57	1.268,57
3.3.90.39.44.00 SERVIÇOS DE ÁGUA E ESGOTO	0,00	0,00	2.452,46	2.452,46	2.452,46
3.3.90.39.44.99 SERVIÇOS DE ÁGUA E ESGOTO DOS DEMAIS SETORES DA ADMINISTRAÇÃO	0,00	0,00	2.452,46	2.452,46	2.452,46
3.3.90.39.58.00 SERVIÇOS DE TELECOMUNICAÇÕES	0,00	0,00	864,98	864,98	821,00
3.3.90.39.70.00 CONFECÇÃO DE UNIFORMES, BANDEIRAS E FLÂMULAS	0,00	0,00	601,00	601,00	601,00
3.3.90.39.77.00 VIGILÂNCIA OSTENSIVA/MONITORADA	0,00	0,00	512,00	384,00	384,00
3.3.90.39.77.99 VIGILÂNCIA DEMAIS SETORES DA ADMINISTRAÇÃO	0,00	0,00	512,00	384,00	384,00
3.3.90.39.78.00 LIMPEZA E CONSERVAÇÃO	0,00	0,00	114,76	0,00	0,00
3.3.90.39.78.99 LIMPEZA E CONSERVAÇÃO DEMAIS SETORES DA ADMINISTRAÇÃO	0,00	0,00	114,76	0,00	0,00
3.3.90.40.00.00 SERVIÇOS DE TECNOLOGIA DA INFORMAÇÃO E COMUNICAÇÃO ? PESSOA JURÍDICA	1.000,00	1.000,00	204,00	153,00	153,00
3.3.90.40.97.00 DESPESAS DE TELEPROCESSAMENTO	0,00	0,00	204,00	153,00	153,00
4.0.00.00.00.00 DESPESAS DE CAPITAL	2.000,00	2.000,00	0,00	0,00	0,00
4.4.00.00.00.00 INVESTIMENTOS	2.000,00	2.000,00	0,00	0,00	0,00
4.4.90.00.00.00 APLICAÇÕES DIRETAS	2.000,00	2.000,00	0,00	0,00	0,00
4.4.90.52.00.00 EQUIPAMENTOS E MATERIAL PERMANENTE	2.000,00	2.000,00	0,00	0,00	0,00
<b>TOTAL DAS DESPESAS</b>	<b>379.100,00</b>	<b>405.100,00</b>	<b>124.375,99</b>	<b>122.616,47</b>	<b>118.055,61</b>

Critério de seleção:

Orgão: 07

Unidade: 03 - FUNDO MUNICIPAL DOS DIRETOS DA CRIANÇA E DO ADOLESCENTE



DIÁRIO OFICIAL ELETRÔNICO - MUNICÍPIO DE CANTAGALO/PR.  
PODERES EXECUTIVO E LEGISLATIVO  
ANO III - EDIÇÃO 084/2023 – SEXTA-FEIRA, 26 DE MAIO DE 2023.

PAGINA 45

	<b>MUNICÍPIO DE CANTAGALO</b> <b>RELATÓRIO RESUMIDO DA EXECUÇÃO ORÇAMENTARIA</b> <b>DEMONSTRATIVO SIMPLIFICADO DO RELATÓRIO RESUMIDO DA EXECUÇÃO ORÇAMENTÁRIA</b> <b>ORÇAMENTO FISCAL E DA SEGURIDADE SOCIAL</b> <b>JANEIRO A ABRIL DE 2023</b>
--	---

RREO - Anexo 14 (LRF, Art. 48)

Página: 1 / 2

BALANÇO ORÇAMENTÁRIO		Até o Bimestre			
Previsão Inicial da Receita				49.900.000,00	
Previsão Atualizada da Receita				51.348.631,67	
Receitas Realizadas				16.777.063,76	
Déficit Orçamentário				0,00	
Saldos de Exercícios Anteriores				2.308.340,01	
Dotação Inicial				49.900.000,00	
Créditos Adicionais				3.756.971,68	
Dotação Atualizada				53.656.971,68	
Despesas Empenhadas				17.598.512,29	
Despesas Liquidadas				16.110.367,26	
Despesas Pagas				14.487.505,87	
Superávit Orçamentário				666.696,50	
DESPESAS POR FUNÇÃO / SUBFUNÇÃO		Até o Bimestre			
Despesas Empenhadas				17.598.512,29	
Despesas Liquidadas				16.110.367,26	
RECEITA CORRENTE LÍQUIDA - RCL		Até o Bimestre			
Receita Corrente Líquida				50.069.862,91	
Receita Corrente Líquida Ajustada para Cálculo dos Limites de Endividamento				49.469.862,91	
Receita Corrente Líquida Ajustada para Cálculo dos Limites da Despesa com Pessoal				48.773.830,91	
RECEITAS E DESPESAS DO REGIME PRÓPRIO DE PREVIDÊNCIA DOS SERVIDORES		Até o Bimestre			
<b>Fundo em Capitalização (PLANO PREVIDENCIÁRIO)</b>					
Receitas Previdenciárias Realizadas				0,00	
Despesas Previdenciárias Empenhadas				0,00	
Despesas Previdenciárias Liquidadas				0,00	
Despesas Previdenciárias Pagas				0,00	
Resultado Previdenciário				0,00	
<b>Fundo em Repartição (PLANO FINANCEIRO)</b>					
Receitas Previdenciárias Realizadas				0,00	
Despesas Previdenciárias Empenhadas				0,00	
Despesas Previdenciárias Liquidadas				0,00	
Despesas Previdenciárias Pagas				0,00	
Resultado Previdenciário				0,00	
RESULTADO NOMINAL E PRIMÁRIO		Meta fixada no anexo de metas fiscais da LDO (a)	Resultado apurado até o bimestre (b)	% em relação a meta (b/a)	
Resultado Nominal		0,00	2.544.294,23	0,00 %	
Resultado Primário		10.388.664,83	2.283.446,60	22,00 %	
MOVIMENTAÇÃO DOS RESTOS A PAGAR		Inscrição	Cancelamento até o bimestre	Pagamento até o bimestre	Saldo
<b>RESTOS A PAGAR PROCESSADOS</b>					
Poder Executivo		569.632,47	0,00	185.256,31	384.376,16
Poder Legislativo		0,00	0,00	0,00	0,00
<b>RESTOS A PAGAR NÃO-PROCESSADOS</b>					
Poder Executivo		4.416.072,44	17.519,96	1.084.384,11	3.314.168,37
Poder Legislativo		0,00	0,00	0,00	0,00
<b>TOTAL</b>		<b>4.985.704,91</b>	<b>17.519,96</b>	<b>1.269.640,42</b>	<b>3.698.544,53</b>
DESPESAS COM MANUTENÇÃO E DESENVOLVIMENTO DO ENSINO - MDE		Valor apurado até o bimestre	Limites constitucionais anuais		
			% Mínimo a aplicar no exercício	% Aplicado até o bimestre	
Mínimo Anual de 25% dos Impostos na Manutenção e Desenvolvimento do Ensino - MDE		3.324.642,07	25% / 18%	26,03	
Mínimo Anual de 70% do FUNDEB na Remuneração dos Profissionais da Educação Básica		3.193.668,31	70%	99,67	
RECEITAS DE OPERAÇÕES DE CRÉDITO E DESPESAS DE CAPITAL		Valor apurado até o bimestre	Saldo a realizar		
Receita de Operações de Crédito		0,00	2.600.000,00		
Despesa de Capital Líquida		3.273.820,61	2.847.536,02		
PROJEÇÃO ATUARIAL DOS REGIMES DE PREVIDÊNCIA		Exercício em Referência	10º Exercício	20º Exercício	35º Exercício
<b>Fundo em Capitalização (Plano Previdenciário)</b>					
Receitas Previdenciárias		0,00	0,00	0,00	0,00
Despesas Previdenciárias		0,00	0,00	0,00	0,00
Resultado Previdenciário		0,00	0,00	0,00	0,00
<b>Fundo em Repartição (Plano Financeiro)</b>					
Receitas Previdenciárias		0,00	0,00	0,00	0,00
Despesas Previdenciárias		0,00	0,00	0,00	0,00
Resultado Previdenciário		0,00	0,00	0,00	0,00


LEI 1138/2021 – Institui o Diário Oficial Eletrônico do Município de Cantagalo e dá outras providências.

Rua Cinderela, 379 – Fone e Watts: (42) 3636-1185 – CNPJ 78.279.981/0001-45 – CEP: 85.160-00 - www.cantagalo.pr.gov.br



**DIÁRIO OFICIAL ELETRÔNICO - MUNICÍPIO DE CANTAGALO/PR.**  
**PODERES EXECUTIVO E LEGISLATIVO**  
**ANO III - EDIÇÃO 084/2023 – SEXTA-FEIRA, 26 DE MAIO DE 2023.**

**PAGINA 46**

	<b>MUNICÍPIO DE CANTAGALO</b> <b>RELATÓRIO RESUMIDO DA EXECUÇÃO ORÇAMENTARIA</b> <b>DEMONSTRATIVO SIMPLIFICADO DO RELATÓRIO RESUMIDO DA EXECUÇÃO ORÇAMENTÁRIA</b> <b>ORÇAMENTO FISCAL E DA SEGURIDADE SOCIAL</b> <b>JANEIRO A ABRIL DE 2023</b>
---	---

RREO - Anexo 14 (LRF, Art. 48)

Página: 2 / 2

RECEITA DA ALIENAÇÃO DE ATIVOS E APLICAÇÃO DOS RECURSOS	Valor apurado até o bimestre	Saldo a realizar	
Receita de Capital Resultante da Alienação de Ativos	133.460,00	(133.460,00)	
Aplicação dos Recursos da Alienação de Ativos	0,00	200,00	
DESPESAS COM AÇÕES E SERVIÇOS PÚBLICOS DE SAÚDE	Valor apurado até o bimestre	Limites constitucionais anuais	
		% Mínimo a aplicar no exercício	% Aplicado até o bimestre
Despesas Próprias com Ações e Serviços Públicos de Saúde	2.796.579,37	15%	21,89
DESPESAS DE CARÁTER CONTINUADO DERIVADAS DE PPP	Valor apurado no Exercício Corrente		
Total das Despesas/RCL (%)			

Conjunto de informações em tempo real, atualizados até 25/05/2023 19:43



DIÁRIO OFICIAL ELETRÔNICO - MUNICÍPIO DE CANTAGALO/PR.  
PODERES EXECUTIVO E LEGISLATIVO  
ANO III - EDIÇÃO 084/2023 – SEXTA-FEIRA, 26 DE MAIO DE 2023.

PAGINA 47



INSTITUTO DE PREVIDÊNCIA DOS SERVIDORES DE CANTAGALO  
RELATÓRIO RESUMIDO DA EXECUÇÃO ORÇAMENTARIA  
DEMONSTRATIVO SIMPLIFICADO DO RELATÓRIO RESUMIDO DA EXECUÇÃO ORÇAMENTARIA  
ORÇAMENTO FISCAL E DA SEGURIDADE SOCIAL  
JANEIRO A ABRIL DE 2023

RREO - Anexo 14 (LRF, Art. 48)

Página: 1 / 2

BALANÇO ORÇAMENTÁRIO		Até o Bimestre			
Previsão Inicial da Receita				11.000.000,00	
Previsão Atualizada da Receita				11.000.000,00	
Receitas Realizadas				3.662.702,71	
Déficit Orçamentário				0,00	
Saldos de Exercícios Anteriores				0,00	
Dotação Inicial				7.849.000,00	
Créditos Adicionais				0,00	
Dotação Atualizada				7.849.000,00	
Despesas Empenhadas				2.080.687,42	
Despesas Liquidadas				2.071.912,16	
Despesas Pagas				2.071.912,16	
Superávit Orçamentário				1.590.790,55	
DESPESAS POR FUNÇÃO / SUBFUNÇÃO		Até o Bimestre			
Despesas Empenhadas				2.080.687,42	
Despesas Liquidadas				2.071.912,16	
RECEITA CORRENTE LÍQUIDA - RCL		Até o Bimestre			
Receita Corrente Líquida				0,00	
Receita Corrente Líquida Ajustada para Cálculo dos Limites de Endividamento				0,00	
Receita Corrente Líquida Ajustada para Cálculo dos Limites da Despesa com Pessoal				0,00	
RECEITAS E DESPESAS DO REGIME PRÓPRIO DE PREVIDÊNCIA DOS SERVIDORES		Até o Bimestre			
Fundo em Capitalização (PLANO PREVIDENCIÁRIO)					
Receitas Previdenciárias Realizadas				0,00	
Despesas Previdenciárias Empenhadas				2.018.954,56	
Despesas Previdenciárias Liquidadas				2.018.954,56	
Despesas Previdenciárias Pagas				2.018.954,56	
Resultado Previdenciário				0,00	
Fundo em Repartição (PLANO FINANCEIRO)					
Receitas Previdenciárias Realizadas				0,00	
Despesas Previdenciárias Empenhadas				0,00	
Despesas Previdenciárias Liquidadas				0,00	
Despesas Previdenciárias Pagas				0,00	
Resultado Previdenciário				0,00	
RESULTADO NOMINAL E PRIMÁRIO		Meta fixada no anexo de metas fiscais da LDO (a)	Resultado apurado até o bimestre (b)	% em relação a meta (b/a)	
Resultado Nominal		0,00	223.549,60	0,00 %	
Resultado Primário		10.388.664,83	(1.327.769,06)	(13,00 %)	
MOVIMENTAÇÃO DOS RESTOS A PAGAR		Inscrição	Cancelamento até o bimestre	Pagamento até o bimestre	Saldo
RESTOS A PAGAR PROCESSADOS					
Poder Executivo		974,92	0,00	0,00	974,92
Poder Legislativo		0,00	0,00	0,00	0,00
RESTOS A PAGAR NÃO-PROCESSADOS					
Poder Executivo		385.771,59	0,00	0,00	385.771,59
Poder Legislativo		0,00	0,00	0,00	0,00
TOTAL		386.746,51	0,00	0,00	386.746,51
DESPESAS COM MANUTENÇÃO E DESENVOLVIMENTO DO ENSINO - MDE		Valor apurado até o bimestre	Limites constitucionais anuais		
			% Mínimo a aplicar no exercício	% Aplicado até o bimestre	
Mínimo Anual de 25% dos Impostos na Manutenção e Desenvolvimento do Ensino - MDE		0,00	25% / 18%	0,00	
Mínimo Anual de 70% do FUNDEB na Remuneração dos Profissionais da Educação Básica		0,00	70%	0,00	
RECEITAS DE OPERAÇÕES DE CRÉDITO E DESPESAS DE CAPITAL		Valor apurado até o bimestre	Saldo a realizar		
Receita de Operações de Crédito		0,00		0,00	
Despesa de Capital Líquida		0,00		5.000,00	
PROJEÇÃO ATUARIAL DOS REGIMES DE PREVIDÊNCIA		Exercício em Referência	10º Exercício	20º Exercício	35º Exercício
Fundo em Capitalização (Plano Previdenciário)					
Receitas Previdenciárias		0,00	0,00	0,00	0,00
Despesas Previdenciárias		0,00	0,00	0,00	0,00
Resultado Previdenciário		0,00	0,00	0,00	0,00
Fundo em Repartição (Plano Financeiro)					
Receitas Previdenciárias		0,00	0,00	0,00	0,00
Despesas Previdenciárias		0,00	0,00	0,00	0,00
Resultado Previdenciário		0,00	0,00	0,00	0,00

LEI 1138/2021 – Institui o Diário Oficial Eletrônico do Município de Cantagalo e dá outras providências.

Rua Cinderela, 379 – Fone e Watts: (42) 3636-1185 – CNPJ 78.279.981/0001-45 – CEP: 85.160-00 - www.cantagalo.pr.gov.br





**DIÁRIO OFICIAL ELETRÔNICO - MUNICÍPIO DE CANTAGALO/PR.**  
**PODERES EXECUTIVO E LEGISLATIVO**  
**ANO III - EDIÇÃO 084/2023 – SEXTA-FEIRA, 26 DE MAIO DE 2023.**

**PAGINA 48**



**INSTITUTO DE PREVIDÊNCIA DOS SERVIDORES DE CANTAGALO**  
**RELATÓRIO RESUMIDO DA EXECUÇÃO ORÇAMENTARIA**  
**DEMONSTRATIVO SIMPLIFICADO DO RELATÓRIO RESUMIDO DA EXECUÇÃO ORÇAMENTÁRIA**  
**ORÇAMENTO FISCAL E DA SEGURIDADE SOCIAL**  
**JANEIRO A ABRIL DE 2023**

RREO - Anexo 14 (LRF, Art. 48)

Página: 2 / 2

RECEITA DA ALIENAÇÃO DE ATIVOS E APLICAÇÃO DOS RECURSOS	Valor apurado até o bimestre	Saldo a realizar	
Receita de Capital Resultante da Alienação de Ativos	0,00	0,00	
Aplicação dos Recursos da Alienação de Ativos	0,00	0,00	
DESPESAS COM AÇÕES E SERVIÇOS PÚBLICOS DE SAÚDE	Valor apurado até o bimestre	Limites constitucionais anuais	
		% Mínimo a aplicar no exercício	% Aplicado até o bimestre
Despesas Próprias com Ações e Serviços Públicos de Saúde	0,00	15%	0,00
DESPESAS DE CARÁTER CONTINUADO DERIVADAS DE PPP	Valor apurado no Exercício Corrente		
Total das Despesas/RCL (%)			

SUSANA APARECIDA BORELLI

PRESIDENTE DO IPSM

SILVESTRE KELNIAR

TC CRC/PR 055890/O-8



# DIÁRIO OFICIAL ELETRÔNICO - MUNICÍPIO DE CANTAGALO/PR.

## PODERES EXECUTIVO E LEGISLATIVO

ANO III - EDIÇÃO 084/2023 – SEXTA-FEIRA, 26 DE MAIO DE 2023.

PÁGINA 49



INSTITUTO DE PREVIDÊNCIA DOS SERVIDORES DE CANTAGALO  
RELATÓRIO RESUMIDO DA EXECUÇÃO ORÇAMENTARIA  
BALANÇO ORÇAMENTÁRIO - DESPESA  
ORÇAMENTO FISCAL E DA SEGURIDADE SOCIAL  
MARÇO A ABRIL DE 2023

Página: 1 / 1

RREO - Anexo 1 (LRF, Art. 52, inciso I, alíneas "a" e "b" do inciso II e §1º)

DESPESAS	Dotação inicial (d)	Dotação atualizada (e)	DESPESAS EMPENHADAS		Saldo (g) = (e-f)	DESPESAS LIQUIDADAS		Saldo (i) = (e-h)	Despesa pagas até o bimestre (j)
			No bimestre	Até bimestre (f)		No bimestre	Até bimestre (h)		
DESPESAS (EXCETO INTRA-ORÇAMENTÁRIAS) (VIII)	7.849.000,00	7.849.000,00	1.038.171,23	2.080.887,42	5.788.312,58	1.039.604,99	2.071.912,16	5.777.087,84	2.071.912,16
DESPESAS CORRENTES	7.844.000,00	7.844.000,00	1.038.171,23	2.080.887,42	5.783.312,58	1.039.604,99	2.071.912,16	5.772.087,84	2.071.912,16
PESSOAL E ENCARGOS SOCIAIS	7.379.000,00	7.379.000,00	1.018.564,86	2.018.954,56	5.360.045,44	1.018.564,86	2.018.954,56	5.360.045,44	2.018.954,56
JUROS E ENCARGOS DA DÍVIDA	0,00	0,00	0,00	0,00	0,00	0,00	0,00	0,00	0,00
OUTRAS DESPESAS CORRENTES	465.000,00	465.000,00	19.606,37	61.732,86	403.267,14	21.040,13	52.957,60	412.042,40	52.957,60
DESPESAS DE CAPITAL	5.000,00	5.000,00	0,00	0,00	5.000,00	0,00	0,00	5.000,00	0,00
INVESTIMENTOS	5.000,00	5.000,00	0,00	0,00	5.000,00	0,00	0,00	5.000,00	0,00
INVERSÕES FINANCEIRAS	0,00	0,00	0,00	0,00	0,00	0,00	0,00	0,00	0,00
AMORTIZAÇÃO DA DÍVIDA	0,00	0,00	0,00	0,00	0,00	0,00	0,00	0,00	0,00
RESERVA DE CONTINGÊNCIA	0,00	0,00	0,00	0,00	0,00	0,00	0,00	0,00	0,00
DESPESAS INTRA-ORÇAMENTÁRIAS (IX)	0,00	0,00	0,00	0,00	0,00	0,00	0,00	0,00	0,00
SUBTOTAL DAS DESPESAS (X) = (VIII + IX)	7.849.000,00	7.849.000,00	1.038.171,23	2.080.887,42	5.788.312,58	1.039.604,99	2.071.912,16	5.777.087,84	2.071.912,16
AMORTIZAÇÃO DA DÍVIDA - REFINANCIAMENTO (XI)	0,00	0,00	0,00	0,00	0,00	0,00	0,00	0,00	0,00
Amortização da Dívida Interna	0,00	0,00	0,00	0,00	0,00	0,00	0,00	0,00	0,00
Dívida Mobiliária	0,00	0,00	0,00	0,00	0,00	0,00	0,00	0,00	0,00
Outras Dívidas	0,00	0,00	0,00	0,00	0,00	0,00	0,00	0,00	0,00
Amortização da Dívida Externa	0,00	0,00	0,00	0,00	0,00	0,00	0,00	0,00	0,00
Dívida Mobiliária	0,00	0,00	0,00	0,00	0,00	0,00	0,00	0,00	0,00
Outras Dívidas	0,00	0,00	0,00	0,00	0,00	0,00	0,00	0,00	0,00
TOTAL DAS DESPESAS (XII) = (X + XI)	7.849.000,00	7.849.000,00	1.038.171,23	2.080.887,42	5.788.312,58	1.039.604,99	2.071.912,16	5.777.087,84	2.071.912,16
RESERVA DO RPPS	3.151.000,00	3.151.000,00	0,00	0,00	3.151.000,00	0,00	0,00	3.151.000,00	0,00
SUPERÁVIT (XIII)	3.151.000,00	3.151.000,00	912.407,45	1.582.015,29	1.568.984,71	910.973,69	1.590.790,55	1.580.209,45	1.590.790,55
TOTAL COM SUPERAVIT (XIV) = (XII + XIII)	11.000.000,00	11.000.000,00	1.950.578,68	3.662.702,71	7.337.297,29	1.950.578,68	3.662.702,71	7.337.297,29	3.662.702,71

SUSANA APARECIDA BORELLI

PRESIDENTE DO IPSM

SILVESTRE KELNIAR

TC CRC/PR 055890/O-8



DIÁRIO OFICIAL ELETRÔNICO - MUNICÍPIO DE CANTAGALO/PR.  
PODERES EXECUTIVO E LEGISLATIVO

ANO III - EDIÇÃO 084/2023 – SEXTA-FEIRA, 26 DE MAIO DE 2023.

PÁGINA 50



INSTITUTO DE PREVIDÊNCIA DOS SERVIDORES DE CANTAGALO  
RELATÓRIO RESUMIDO DA EXECUÇÃO ORÇAMENTARIA  
BALANÇO ORÇAMENTÁRIO - DESPESAS INTRA-ORÇAMENTÁRIAS  
ORÇAMENTO FISCAL E DA SEGURIDADE SOCIAL  
MARÇO A ABRIL DE 2023

Página: 1 / 1

RREO - Anexo 1 (LRF, Art. 52, inciso I, alíneas "a" e "b" do inciso II e §1º)

DESPESAS INTRA-ORÇAMENTÁRIAS	Dotação inicial (d)	Dotação atualizada (e)	DESPESAS EMPENHADAS		Saldo (g) = (e-f)	DESPESAS LIQUIDADAS		Saldo (i) = (e-h)	Despesa pagas até o bimestre (j)
			No bimestre	Até bimestre (f)		No bimestre	Até bimestre (h)		
DESPESAS CORRENTES (I)	0,00	0,00	0,00	0,00	0,00	0,00	0,00	0,00	0,00
PESSOAL E ENCARGOS SOCIAIS	0,00	0,00	0,00	0,00	0,00	0,00	0,00	0,00	0,00
JUROS E ENCARGOS DA DÍVIDA	0,00	0,00	0,00	0,00	0,00	0,00	0,00	0,00	0,00
OUTRAS DESPESAS CORRENTES	0,00	0,00	0,00	0,00	0,00	0,00	0,00	0,00	0,00
DESPESAS DE CAPITAL (II)	0,00	0,00	0,00	0,00	0,00	0,00	0,00	0,00	0,00
INVESTIMENTOS	0,00	0,00	0,00	0,00	0,00	0,00	0,00	0,00	0,00
INVERSÕES FINANCEIRAS	0,00	0,00	0,00	0,00	0,00	0,00	0,00	0,00	0,00
AMORTIZAÇÃO DA DÍVIDA	0,00	0,00	0,00	0,00	0,00	0,00	0,00	0,00	0,00
SUBTOTAL DAS DESPESAS (III) = (I + II)	0,00	0,00	0,00	0,00	0,00	0,00	0,00	0,00	0,00
SUPERÁVIT (IV)	5.959.389,49	5.959.389,49	818.161,76	1.367.240,95	4.592.148,54	818.161,76	1.367.240,95	4.592.148,54	1.367.240,95
TOTAL (V) = (III + IV)	5.959.389,49	5.959.389,49	818.161,76	1.367.240,95	4.592.148,54	818.161,76	1.367.240,95	4.592.148,54	1.367.240,95

SUSANA APARECIDA BORELLI

PRESIDENTE DO IPSM

SILVESTRE KELNIAR

TC CRC/PR 055890/O-8



DIÁRIO OFICIAL ELETRÔNICO - MUNICÍPIO DE CANTAGALO/PR.  
PODERES EXECUTIVO E LEGISLATIVO  
ANO III - EDIÇÃO 084/2023 – SEXTA-FEIRA, 26 DE MAIO DE 2023.

PÁGINA 51



INSTITUTO DE PREVIDÊNCIA DOS SERVIDORES DE CANTAGALO  
RELATÓRIO RESUMIDO DA EXECUÇÃO ORÇAMENTARIA  
BALANÇO ORÇAMENTÁRIO - RECEITAS  
ORÇAMENTO FISCAL E DA SEGURIDADE SOCIAL  
MARÇO A ABRIL DE 2023

RREO - Anexo 1 (LRF, Art. 52, inciso I, alíneas "a" e "b" do inciso II e §1º)

Página: 1 / 2

RECEITAS	Previsão Inicial	Previsão atualizada(a)	Receitas realizadas				Saldo a realizar (a - c)
			No bimestre (b)	% (b/a)	Até o bimestre (c)	% (c/a)	
RECEITAS (EXCETO INTRA-ORÇAMENTÁRIAS) (I)	5.040.610,51	5.040.610,51	1.132.416,92	22,47	2.295.461,76	45,54	2.745.148,75
RECEITAS CORRENTES	5.040.610,51	5.040.610,51	1.132.416,92	22,47	2.295.461,76	45,54	2.745.148,75
IMPOSTOS, TAXAS E CONTRIBUIÇÕES DE MELHORIA	0,00	0,00	0,00	0,00	0,00	0,00	0,00
IMPOSTOS	0,00	0,00	0,00	0,00	0,00	0,00	0,00
TAXAS	0,00	0,00	0,00	0,00	0,00	0,00	0,00
CONTRIBUIÇÃO DE MELHORIA	0,00	0,00	0,00	0,00	0,00	0,00	0,00
CONTRIBUIÇÕES	2.499.000,00	2.499.000,00	401.222,53	16,06	735.693,00	29,44	1.763.307,00
CONTRIBUIÇÕES SOCIAIS	2.499.000,00	2.499.000,00	401.222,53	16,06	735.693,00	29,44	1.763.307,00
CONTRIBUIÇÃO PARA O CUSTEIO DO SERVIÇO DE	0,00	0,00	0,00	0,00	0,00	0,00	0,00
RECEITA PATRIMONIAL	2.515.910,51	2.515.910,51	726.847,71	28,89	1.551.318,66	61,66	964.591,85
EXPLORAÇÃO DO PATRIMÔNIO IMOBILIÁRIO DO	0,00	0,00	0,00	0,00	0,00	0,00	0,00
VALORES MOBILIÁRIOS	2.515.910,51	2.515.910,51	726.847,71	28,89	1.551.318,66	61,66	964.591,85
DELEGAÇÃO DE SERVIÇOS PÚBLICOS MEDIANTE	0,00	0,00	0,00	0,00	0,00	0,00	0,00
EXPLORAÇÃO DE RECURSOS NATURAIS	0,00	0,00	0,00	0,00	0,00	0,00	0,00
EXPLORAÇÃO DO PATRIMÔNIO INTANGÍVEL	0,00	0,00	0,00	0,00	0,00	0,00	0,00
CESSÃO DE DIREITOS	0,00	0,00	0,00	0,00	0,00	0,00	0,00
DEMAIS RECEITAS PATRIMONIAIS	0,00	0,00	0,00	0,00	0,00	0,00	0,00
RECEITA AGROPECUÁRIA	0,00	0,00	0,00	0,00	0,00	0,00	0,00
RECEITA AGROPECUÁRIA	0,00	0,00	0,00	0,00	0,00	0,00	0,00
RECEITA INDUSTRIAL	0,00	0,00	0,00	0,00	0,00	0,00	0,00
RECEITA INDUSTRIAL	0,00	0,00	0,00	0,00	0,00	0,00	0,00
RECEITA DE SERVIÇOS	0,00	0,00	0,00	0,00	0,00	0,00	0,00
SERVIÇOS ADMINISTRATIVOS E COMERCIAIS	0,00	0,00	0,00	0,00	0,00	0,00	0,00
SERVIÇOS E ATIVIDADES REFERENTES À	0,00	0,00	0,00	0,00	0,00	0,00	0,00
SERVIÇOS E ATIVIDADES REFERENTES À SAÚDE	0,00	0,00	0,00	0,00	0,00	0,00	0,00
SERVIÇOS E ATIVIDADES FINANCEIRAS	0,00	0,00	0,00	0,00	0,00	0,00	0,00
OUTROS SERVIÇOS	0,00	0,00	0,00	0,00	0,00	0,00	0,00
TRANSFERÊNCIAS CORRENTES	0,00	0,00	0,00	0,00	0,00	0,00	0,00
TRANSFERÊNCIAS DA UNIÃO E DE SUAS	0,00	0,00	0,00	0,00	0,00	0,00	0,00
TRANSFERÊNCIAS DOS ESTADOS E DO DISTRITO	0,00	0,00	0,00	0,00	0,00	0,00	0,00
TRANSFERÊNCIAS DOS MUNICÍPIOS E DE SUAS	0,00	0,00	0,00	0,00	0,00	0,00	0,00
TRANSFERÊNCIAS DE INSTITUIÇÕES PRIVADAS	0,00	0,00	0,00	0,00	0,00	0,00	0,00
TRANSFERÊNCIAS DE OUTRAS INSTITUIÇÕES	0,00	0,00	0,00	0,00	0,00	0,00	0,00
TRANSFERÊNCIAS DO EXTERIOR	0,00	0,00	0,00	0,00	0,00	0,00	0,00
DEMAIS TRANSFERÊNCIAS CORRENTES	0,00	0,00	0,00	0,00	0,00	0,00	0,00
OUTRAS RECEITAS CORRENTES	25.700,00	25.700,00	4.346,68	16,91	8.450,10	32,88	17.249,90
MULTAS ADMINISTRATIVAS, CONTRATUAIS E	0,00	0,00	0,00	0,00	0,00	0,00	0,00
INDENIZAÇÕES, RESTITUIÇÕES E	0,00	0,00	0,00	0,00	0,00	0,00	0,00
BENS, DIREITOS E VALORES INCORPORADOS AO	0,00	0,00	0,00	0,00	0,00	0,00	0,00
MULTAS E JUROS DE MORA DAS RECEITAS DE	0,00	0,00	0,00	0,00	0,00	0,00	0,00
DEMAIS RECEITAS CORRENTES	25.700,00	25.700,00	4.346,68	16,91	8.450,10	32,88	17.249,90
RECEITAS DE CAPITAL	0,00	0,00	0,00	0,00	0,00	0,00	0,00
OPERAÇÕES DE CRÉDITO	0,00	0,00	0,00	0,00	0,00	0,00	0,00
OPERAÇÕES DE CRÉDITO - MERCADO INTERNO	0,00	0,00	0,00	0,00	0,00	0,00	0,00
OPERAÇÕES DE CRÉDITO - MERCADO EXTERNO	0,00	0,00	0,00	0,00	0,00	0,00	0,00
ALIENAÇÃO DE BENS	0,00	0,00	0,00	0,00	0,00	0,00	0,00
ALIENAÇÃO DE BENS MÓVEIS	0,00	0,00	0,00	0,00	0,00	0,00	0,00
ALIENAÇÃO DE BENS IMÓVEIS	0,00	0,00	0,00	0,00	0,00	0,00	0,00
ALIENAÇÃO DE BENS INTANGÍVEIS	0,00	0,00	0,00	0,00	0,00	0,00	0,00
AMORTIZAÇÃO DE EMPRÉSTIMOS	0,00	0,00	0,00	0,00	0,00	0,00	0,00
AMORTIZAÇÃO DE EMPRÉSTIMOS	0,00	0,00	0,00	0,00	0,00	0,00	0,00
TRANSFERÊNCIAS DE CAPITAL	0,00	0,00	0,00	0,00	0,00	0,00	0,00
TRANSFERÊNCIAS DA UNIÃO E DE SUAS	0,00	0,00	0,00	0,00	0,00	0,00	0,00
TRANSFERÊNCIAS DOS ESTADOS E DO DISTRITO	0,00	0,00	0,00	0,00	0,00	0,00	0,00
TRANSFERÊNCIAS DOS MUNICÍPIOS E DE SUAS	0,00	0,00	0,00	0,00	0,00	0,00	0,00
TRANSFERÊNCIAS DE INSTITUIÇÕES PRIVADAS	0,00	0,00	0,00	0,00	0,00	0,00	0,00
TRANSFERÊNCIAS DE OUTRAS INSTITUIÇÕES	0,00	0,00	0,00	0,00	0,00	0,00	0,00

LEI 1138/2021 – Institui o Diário Oficial Eletrônico do Município de Cantagalo e dá outras providências.

Rua Cinderela, 379 – Fone e Watts: (42) 3636-1185 – CNPJ 78.279.981/0001-45 – CEP: 85.160-00 - www.cantagalo.pr.gov.br



DIÁRIO OFICIAL ELETRÔNICO - MUNICÍPIO DE CANTAGALO/PR.  
PODERES EXECUTIVO E LEGISLATIVO  
ANO III - EDIÇÃO 084/2023 – SEXTA-FEIRA, 26 DE MAIO DE 2023.

PAGINA 52



INSTITUTO DE PREVIDÊNCIA DOS SERVIDORES DE CANTAGALO  
RELATÓRIO RESUMIDO DA EXECUÇÃO ORÇAMENTARIA  
BALANÇO ORÇAMENTÁRIO - RECEITAS  
ORÇAMENTO FISCAL E DA SEGURIDADE SOCIAL  
MARÇO A ABRIL DE 2023

RREO - Anexo 1 (LRF, Art. 52, inciso I, alíneas "a" e "b" do inciso II e §1º)

Página: 2 / 2

RECEITAS	Previsão Inicial	Previsão atualizada(a)	Receitas realizadas				Saldo a realizar (a - c)
			No bimestre (b)	% (b/a)	Até o bimestre (c)	% (c/a)	
TRANSFERÊNCIAS DO EXTERIOR	0,00	0,00	0,00	0,00	0,00	0,00	0,00
DEMAIS TRANSFERÊNCIAS DE CAPITAL	0,00	0,00	0,00	0,00	0,00	0,00	0,00
OUTRAS RECEITAS DE CAPITAL	0,00	0,00	0,00	0,00	0,00	0,00	0,00
INTEGRALIZAÇÃO DE CAPITAL SOCIAL	0,00	0,00	0,00	0,00	0,00	0,00	0,00
RESGATE DE TÍTULOS DO TESOURO	0,00	0,00	0,00	0,00	0,00	0,00	0,00
DEMAIS RECEITAS DE CAPITAL	0,00	0,00	0,00	0,00	0,00	0,00	0,00
RECEITAS INTRA-ORÇAMENTÁRIAS (II)	5.959.389,49	5.959.389,49	818.161,76	13,73	1.367.240,95	22,94	4.592.148,54
SUBTOTAL DAS RECEITAS (III)=(I+II)	11.000.000,00	11.000.000,00	1.950.578,68	17,73	3.662.702,71	33,30	7.337.297,29
OPERAÇÕES DE CRÉDITO - REFINANCIAMENTO (IV)	0,00	0,00	0,00	0,00	0,00	0,00	0,00
OPERAÇÕES DE CRÉDITO INTERNAS	0,00	0,00	0,00	0,00	0,00	0,00	0,00
MOBILIÁRIA	0,00	0,00	0,00	0,00	0,00	0,00	0,00
CONTRATUAL	0,00	0,00	0,00	0,00	0,00	0,00	0,00
OPERAÇÕES DE CRÉDITO EXTERNAS	0,00	0,00	0,00	0,00	0,00	0,00	0,00
MOBILIÁRIA	0,00	0,00	0,00	0,00	0,00	0,00	0,00
CONTRATUAL	0,00	0,00	0,00	0,00	0,00	0,00	0,00
TOTAL DAS RECEITAS (V) = (III + IV)	11.000.000,00	11.000.000,00	1.950.578,68	17,73	3.662.702,71	33,30	7.337.297,29
DÉFICIT (VI)	0,00	0,00	0,00	0,00	0,00	0,00	0,00
TOTAL COM DEFICIT (VII) = (V + VI)	11.000.000,00	11.000.000,00	1.950.578,68	17,73	3.662.702,71	33,30	7.337.297,29
SALDO DE EXERCÍCIOS ANTERIORES	0,00	0,00	0,00	0,00	0,00	0,00	0,00
RECURSOS ARRECADADOS EM EXERCÍCIOS	0,00	0,00	0,00	0,00	0,00	0,00	0,00
SUPERÁVIT FINANCEIRO	0,00	0,00	0,00	0,00	0,00	0,00	0,00

SUSANA APARECIDA BORELLI  
PRESIDENTE DO IPSM

SILVESTRE KELNIAR  
TC CRC/PR 055890/O-8



**DIÁRIO OFICIAL ELETRÔNICO - MUNICÍPIO DE CANTAGALO/PR.**  
**PODERES EXECUTIVO E LEGISLATIVO**  
**ANO III - EDIÇÃO 084/2023 – SEXTA-FEIRA, 26 DE MAIO DE 2023.**

**PAGINA 53**



**INSTITUTO DE PREVIDÊNCIA DOS SERVIDORES DE CANTAGALO**  
**RELATÓRIO RESUMIDO DA EXECUÇÃO ORÇAMENTÁRIA**  
**BALANÇO ORÇAMENTÁRIO - RECEITAS INTRA-ORÇAMENTÁRIAS**  
**ORÇAMENTO FISCAL E DA SEGURIDADE SOCIAL**  
**MARÇO A ABRIL DE 2023**

RREO - Anexo 1 (LRF, Art. 52, inciso I, alíneas "a" e "b" do inciso II e §1º)

Página: 1 / 1

RECEITAS INTRA-ORÇAMENTÁRIAS	Previsão Inicial	Previsão atualizada(a)	Receitas realizadas				Saldo a realizar (a - c)
			No bimestre (b)	% (b/a)	Até o bimestre (c)	% (c/a)	
CONTRIBUIÇÕES	5.959.389,49	5.959.389,49	818.161,76	13,73	1.367.240,95	22,94	4.592.148,54
CPSSS PATRONAL - SERVIDOR CIVIL ATIVO	3.209.400,00	3.209.400,00	518.161,76	16,15	917.240,95	28,58	2.292.159,05
CPSSS PATRONAL - SERVIDOR CIVIL ATIVO	3.209.400,00	3.209.400,00	518.161,76	16,15	917.240,95	28,58	2.292.159,05
APORTES PERIÓDICOS PARA AMORTIZAÇÃO DO DÉFICIT	2.749.989,49	2.749.989,49	300.000,00	10,91	450.000,00	16,36	2.299.989,49
APORTES PERIÓDICOS PARA AMORTIZAÇÃO DO	2.749.989,49	2.749.989,49	300.000,00	10,91	450.000,00	16,36	2.299.989,49
SUBTOTAL DAS RECEITAS (III)=(I+II)	5.959.389,49	5.959.389,49	818.161,76	13,73	1.367.240,95	22,94	4.592.148,54
DÉFICIT (IV)	0,00	0,00	0,00		0,00		0,00
TOTAL(V) = (III + IV)	5.959.389,49	5.959.389,49	818.161,76	13,73	1.367.240,95	22,94	4.592.148,54

SUSANA APARECIDA BORELLI

PRESIDENTE DO IPSM

SILVESTRE KELNIAR


TC CRC/PR 055890/O-8



DIÁRIO OFICIAL ELETRÔNICO - MUNICÍPIO DE CANTAGALO/PR.  
PODERES EXECUTIVO E LEGISLATIVO

ANO III - EDIÇÃO 084/2023 – SEXTA-FEIRA, 26 DE MAIO DE 2023.

PAGINA 54

	INSTITUTO DE PREVIDÊNCIA DOS SERVIDORES DE CANTAGALO									
	RELATÓRIO DE GESTÃO FISCAL									
DEMONSTRATIVO DA DISPONIBILIDADE DE CAIXA E DOS RESTOS A PAGAR										
ORÇAMENTO FISCAL E DA SEGURIDADE SOCIAL										
01/01/2023 A 30/04/2023										
Página: 1 / 1										

RGF – ANEXO 5 (LRF, art. 55, Inciso III, alínea "a")

IDENTIFICAÇÃO DOS RECURSOS	DISPONIBILIDADE DE CAIXA BRUTA (a)	OBRIGAÇÕES FINANCEIRAS				INSUFICIÊNCIA FINANCEIRA VERIFICADA NO CONSÓRCIO PÚBLICO (f)	DISPONIBILIDADE DE CAIXA LÍQUIDA (ANTES DA INSCRIÇÃO EM RESTOS A PAGAR NÃO PROCESSADOS) (g) = (a) - (b) + (c) + (d) + (e)	RESTOS A PAGAR EMPENHADOS E NÃO LIQUIDADOS DO EXERCÍCIO (h)	EMPENHOS NÃO LIQUIDADOS CANCELADOS (NÃO INSCRITOS POR INSUFICIÊNCIA FINANCEIRA)	DISPONIBILIDADE DE CAIXA LÍQUIDA (APÓS A INSCRIÇÃO EM RESTOS A PAGAR NÃO PROCESSADOS DO EXERCÍCIO) (i) = (g) - (h)
		Restos a Pagar Liquidados e Não Pagos		Restos a Pagar Empenhados e Não Liquidados de Exercícios Anteriores (d)	Demais Obrigações Financeiras (e)					
		De Exercício Anteriores (b)	Do Exercício (c)							
TOTAL DOS RECURSOS NÃO VINCULADOS (I)	0,00	0,00	0,00	0,00	0,00	0,00	0,00	0,00	0,00	
Taxa de Administração / Reserva de Sobras da Taxa de Administração do RPPS	10.822,28	0,00	0,00	0,00	0,00	0,00	10.822,28	7.617,95	0,00	3.204,33
Compensação Financeira entre RG e RPPS	352.329,92	0,00	0,00	0,00	0,00	0,00	352.329,92	0,00	0,00	352.329,92
Recursos do Tesouro (Descentralizados)	32.169.980,32	974,92	0,00	385.771,59	0,00	0,00	31.783.233,81	0,00	0,00	31.783.233,81
TOTAL DOS RECURSOS VINCULADOS (II)	32.533.132,52	974,92	0,00	385.771,59	0,00	0,00	32.146.386,01	7.617,95	0,00	32.138.768,06
TOTAL (III) = (I + II)	32.533.132,52	974,92	0,00	385.771,59	0,00	0,00	32.146.386,01	7.617,95	0,00	32.138.768,06

SUSANA APARECIDA BORELLI

PRESIDENTE DO IPSM

SILVESTRE KELNIAR

TC CRC/PR 055890/O-8



DIÁRIO OFICIAL ELETRÔNICO - MUNICÍPIO DE CANTAGALO/PR.  
PODERES EXECUTIVO E LEGISLATIVO  
ANO III - EDIÇÃO 084/2023 – SEXTA-FEIRA, 26 DE MAIO DE 2023.

PAGINA 55



INSTITUTO DE PREVIDÊNCIA DOS SERVIDORES DE CANTAGALO  
RELATÓRIO RESUMIDO DA EXECUÇÃO ORÇAMENTÁRIA  
DEMONSTRATIVO DAS PARCERIAS PÚBLICO-PRIVADAS  
ORÇAMENTO FISCAL E DA SEGURIDADE SOCIAL  
2023

Página: 1 / 1

RREO – Anexo 13 (Lei nº 11.079, de 30.12.2004, arts. 22, 25 e 28)

R\$ 1,00

IMPACTOS DAS CONTRATAÇÕES DE PPP	SALDO TOTAL EM 31 DE DEZEMBRO DO EXERCÍCIO ANTERIOR (a)	SALDO FINAL	
		Até o bimestre (b)	
TOTAL DE ATIVOS	0,00	0,00	
Ativos Contabilizados na SPE	0,00	0,00	
TOTAL DE PASSIVOS	0,00	0,00	
Obrigações decorrentes de Ativos Constituídos pela SPE	0,00	0,00	
Provisões de PPP	0,00	0,00	
Outros Passivos	0,00	0,00	
ATOS POTENCIAIS PASSIVOS	0,00	0,00	
Obrigações Contratuais	0,00	0,00	
Riscos não Provisionados	0,00	0,00	
Garantias Concedidas	0,00	0,00	
Outros Passivos Contingentes	0,00	0,00	

DESPESAS DE PPP	EXERCÍCIO ANTERIOR	EXERCÍCIO CORRENTE (EC)	2024	2025	2026	2027	2028	2029	2030	2031	2032
Do Ente Federado, exceto estatais não dependentes (I) Das Estatais Não-dependentes	0,00	0,00	0,00	0,00	0,00	0,00	0,00	0,00	0,00	0,00	0,00
TOTAL DAS DESPESAS	0,00	0,00	0,00	0,00	0,00	0,00	0,00	0,00	0,00	0,00	0,00
PPP A CONTRATAR (II)	0,00	0,00	0,00	0,00	0,00	0,00	0,00	0,00	0,00	0,00	0,00
RECEITA CORRENTE LÍQUIDA (RCL) (III)	2.150.738,47	744.143,10	0,00	0,00	0,00	0,00	0,00	0,00	0,00	0,00	0,00
TOTAL DAS DESPESAS CONSIDERADAS PARA O LIMITE (IV = I + II)	0,00	0,00	0,00	0,00	0,00	0,00	0,00	0,00	0,00	0,00	0,00
TOTAL DAS DESPESAS / RCL (%) (V = IV / III)	0,00	0,00	0,00	0,00	0,00	0,00	0,00	0,00	0,00	0,00	0,00

Nota:

SUSANA APARECIDA BORELLI  
PRESIDENTE DO IPSM

SILVESTRE KELNIAR  
TC CRC/PR 055890/O-8





**DIÁRIO OFICIAL ELETRÔNICO - MUNICÍPIO DE CANTAGALO/PR.**  
**PODERES EXECUTIVO E LEGISLATIVO**  
ANO III - EDIÇÃO 084/2023 – SEXTA-FEIRA, 26 DE MAIO DE 2023.

**PAGINA 56**



INSTITUTO DE PREVIDÊNCIA DOS SERVIDORES DE CANTAGALO  
RELATÓRIO RESUMIDO DA EXECUÇÃO ORÇAMENTÁRIA  
DEMONSTRATIVO DA PROJEÇÃO ATUARIAL DO REGIME PRÓPRIO DE PREVIDÊNCIA SOCIAL DOS SERVIDORES  
ORÇAMENTO DA SEGURIDADE SOCIAL  
01/01/2023 A 30/04/2023

Página: 1 / 1

RREO – ANEXO 10 (LRF, art. 53, § 1º, inciso II)

PLANO PREVIDENCIÁRIO


\_\_\_\_\_  
SUSANA APARECIDA BORELLI  
PRESIDENTE DO IPSM

\_\_\_\_\_  
SILVESTRE KELNIAR  
TC CRC/PR 055890/O-8



**DIÁRIO OFICIAL ELETRÔNICO - MUNICÍPIO DE CANTAGALO/PR.**  
**PODERES EXECUTIVO E LEGISLATIVO**  
**ANO III - EDIÇÃO 084/2023 – SEXTA-FEIRA, 26 DE MAIO DE 2023.**

**PAGINA 57**

	<b>INSTITUTO DE PREVIDÊNCIA DOS SERVIDORES DE CANTAGALO</b> <b>RELATÓRIO RESUMIDO DA EXECUÇÃO ORÇAMENTÁRIA</b> <b>DEMONSTRATIVO DAS RECEITAS E DESPESAS PREVIDENCIÁRIAS</b> <b>ORÇAMENTO FISCAL E DA SEGURIDADE SOCIAL</b> <b>JANEIRO A ABRIL DE 2023</b>
---	---

RREO - Anexo 4 (LRF, Art. 53, inciso II)

Página: 1 / 3

FUNDO EM CAPITALIZAÇÃO (PLANO PREVIDENCIÁRIO)		
RECEITAS PREVIDENCIÁRIAS - RPPS (FUNDO EM CAPITALIZAÇÃO)	PREVISÃO ATUALIZADA	RECEITAS REALIZADAS Até o Bimestre (b)
RECEITAS CORRENTES (I)	11.000.000,00	3.662.702,71
Receita de Contribuições dos Segurados	2.499.000,00	735.693,00
Civil	2.499.000,00	735.693,00
Ativo	2.475.600,00	712.185,20
Inativo	23.400,00	23.507,80
Pensionista	0,00	0,00
Militar	0,00	0,00
Ativo	0,00	0,00
Inativo	0,00	0,00
Pensionista	0,00	0,00
Receita de Contribuições Patronais	3.209.400,00	917.240,95
Civil	3.209.400,00	917.240,95
Ativo	3.209.400,00	917.240,95
Inativo	0,00	0,00
Pensionista	0,00	0,00
Militar	0,00	0,00
Ativo	0,00	0,00
Inativo	0,00	0,00
Pensionista	0,00	0,00
Receita Patrimonial	2.515.910,51	1.551.318,66
Receitas Imobiliárias	0,00	0,00
Receitas de Valores Mobiliários	2.515.910,51	1.551.318,66
Outras Receitas Patrimoniais	0,00	0,00
Receita de Serviços	0,00	0,00
Outras Receitas Correntes	2.775.689,49	458.450,10
Compensação Financeira entre os regimes	25.700,00	8.450,10
Receita de Aportes Periódicos para Amortização de Déficit Atuarial do RPPS (II)*	2.749.989,49	450.000,00
Demais Receitas Correntes	0,00	0,00
RECEITAS DE CAPITAL (III)	0,00	0,00
Alienação de Bens, Direitos e Ativos	0,00	0,00
Amortização de Empréstimos	0,00	0,00
Outras Receitas de Capital	0,00	0,00
<b>TOTAL DAS RECEITAS DO FUNDO EM CAPITALIZAÇÃO - (IV) = (I + III - II)</b>	<b>8.250.010,51</b>	<b>3.212.702,71</b>

DESPESAS PREVIDENCIÁRIAS - RPPS (FUNDO EM CAPITALIZAÇÃO)	DOTAÇÃO ATUALIZADA	DESPESAS EMPENHADAS	DESPESAS LIQUIDADAS	DESPESAS PAGAS
		Até o Bimestre	Até o Bimestre	Até o Bimestre
Benefícios - Civil	7.379.000,00	2.018.954,56	2.018.954,56	2.018.954,56
Aposentadorias	6.328.000,00	1.742.535,06	1.742.535,06	1.742.535,06
Pensões	1.051.000,00	276.419,50	276.419,50	276.419,50
Benefícios - Militar	0,00	0,00	0,00	0,00
Reformas	0,00	0,00	0,00	0,00
Pensões	0,00	0,00	0,00	0,00
Outras Despesas Previdenciárias	50.000,00	0,00	0,00	0,00
Compensação Financeira entre os regimes	50.000,00	0,00	0,00	0,00
Demais Despesas Previdenciárias	0,00	0,00	0,00	0,00
<b>TOTAL DAS DESPESAS DO FUNDO EM CAPITALIZAÇÃO (V)</b>	<b>7.429.000,00</b>	<b>2.018.954,56</b>	<b>2.018.954,56</b>	<b>2.018.954,56</b>
<b>RESULTADO PREVIDENCIÁRIO - FUNDO EM CAPITALIZAÇÃO (VI) = (IV - V)†</b>	<b>821.010,51</b>	<b>1.193.748,15</b>	<b>1.193.748,15</b>	<b>(2.018.954,56)</b>

<b>RECURSOS RPPS ARRECADADOS EM EXERCÍCIOS ANTERIORES</b>	<b>PREVISÃO ORÇAMENTÁRIA</b>
VALOR	0,00

<b>RESERVA ORÇAMENTÁRIA DO RPPS</b>	<b>PREVISÃO ORÇAMENTÁRIA</b>
VALOR	3.151.000,00

APORTES DE RECURSOS PARA O FUNDO EM CAPITALIZAÇÃO DO RPPS	APORTES REALIZADOS
Plano de Amortização - Contribuição Patronal Suplementar	0,00
Plano de Amortização - Aporte Periódico de Valores Predefinidos	450.000,00
Outros Aportes para o RPPS	0,00
Recursos para Cobertura de Déficit Financeiro	0,00



DIÁRIO OFICIAL ELETRÔNICO - MUNICÍPIO DE CANTAGALO/PR.  
PODERES EXECUTIVO E LEGISLATIVO  
ANO III - EDIÇÃO 084/2023 – SEXTA-FEIRA, 26 DE MAIO DE 2023.

PÁGINA 58



INSTITUTO DE PREVIDÊNCIA DOS SERVIDORES DE CANTAGALO  
RELATÓRIO RESUMIDO DA EXECUÇÃO ORÇAMENTÁRIA  
DEMONSTRATIVO DAS RECEITAS E DESPESAS PREVIDENCIÁRIAS  
ORÇAMENTO FISCAL E DA SEGURIDADE SOCIAL  
JANEIRO A ABRIL DE 2023

RREO - Anexo 4 (LRF, Art. 53, inciso II)

Página: 2 / 3

BENS E DIREITOS DO RPPS (FUNDO EM CAPITALIZAÇÃO)	SALDO ATUAL
Caixa e Equivalentes de Caixa	327.042,14
Investimentos e Aplicações	0,00
Outros Bens e Direitos	0,00

FUNDO EM REPARTIÇÃO (PLANO FINANCEIRO)		
RECEITAS PREVIDENCIÁRIAS - RPPS (FUNDO EM REPARTIÇÃO)	PREVISÃO ATUALIZADA	RECEITAS REALIZADAS Até o Bimestre (b)
RECEITAS CORRENTES (VII)	0,00	0,00
Receita de Contribuições dos Segurados	0,00	0,00
Civil	0,00	0,00
Ativo	0,00	0,00
Inativo	0,00	0,00
Pensionista	0,00	0,00
Militar	0,00	0,00
Ativo	0,00	0,00
Inativo	0,00	0,00
Pensionista	0,00	0,00
Receita de Contribuições Patronais	0,00	0,00
Civil	0,00	0,00
Ativo	0,00	0,00
Inativo	0,00	0,00
Pensionista	0,00	0,00
Militar	0,00	0,00
Ativo	0,00	0,00
Inativo	0,00	0,00
Pensionista	0,00	0,00
Receita Patrimonial	0,00	0,00
Receitas Imobiliárias	0,00	0,00
Receitas de Valores Mobiliários	0,00	0,00
Outras Receitas Patrimoniais	0,00	0,00
Receita de Serviços	0,00	0,00
Outras Receitas Correntes	0,00	0,00
Compensação Financeira entre os regimes	0,00	0,00
Demais Receitas Correntes	0,00	0,00
RECEITAS DE CAPITAL (VIII)	0,00	0,00
Alienação de Bens, Direitos e Ativos	0,00	0,00
Amortização de Empréstimos	0,00	0,00
Outras Receitas de Capital	0,00	0,00
<b>TOTAL DAS RECEITAS DO FUNDO EM REPARTIÇÃO (IX) = (VII + VIII)</b>	<b>0,00</b>	<b>0,00</b>

DESPESAS PREVIDENCIÁRIAS - RPPS (FUNDO EM REPARTIÇÃO)	DOTAÇÃO ATUALIZADA	DESPESAS EMPENHADAS	DESPESAS LIQUIDADAS	DESPESAS PAGAS
		Até o Bimestre	Até o Bimestre	Até o Bimestre
Benefícios - Civil	0,00	0,00	0,00	0,00
Aposentadorias	0,00	0,00	0,00	0,00
Pensões	0,00	0,00	0,00	0,00
Benefícios - Militar	0,00	0,00	0,00	0,00
Reformas	0,00	0,00	0,00	0,00
Pensões	0,00	0,00	0,00	0,00
Outras Despesas Previdenciárias	0,00	0,00	0,00	0,00
Compensação Financeira entre os regimes	0,00	0,00	0,00	0,00
Demais Despesas Previdenciárias	0,00	0,00	0,00	0,00
<b>TOTAL DAS DESPESAS DO FUNDO EM REPARTIÇÃO (X)</b>	<b>0,00</b>	<b>0,00</b>	<b>0,00</b>	<b>0,00</b>
<b>RESULTADO PREVIDENCIÁRIO - FUNDO EM REPARTIÇÃO (XI) = (IX - X)</b>	<b>0,00</b>	<b>0,00</b>	<b>0,00</b>	<b>0,00</b>

APORTES DE RECURSOS PARA O FUNDO EM REPARTIÇÃO DO RPPS	APORTES REALIZADOS
Recursos para Cobertura de Insuficiências Financeiras	0,00
Recursos para Formação de Reserva	0,00



DIÁRIO OFICIAL ELETRÔNICO - MUNICÍPIO DE CANTAGALO/PR.  
PODERES EXECUTIVO E LEGISLATIVO  
ANO III - EDIÇÃO 084/2023 – SEXTA-FEIRA, 26 DE MAIO DE 2023.

PAGINA 59



INSTITUTO DE PREVIDÊNCIA DOS SERVIDORES DE CANTAGALO  
RELATÓRIO RESUMIDO DA EXECUÇÃO ORÇAMENTÁRIA  
DEMONSTRATIVO DAS RECEITAS E DESPESAS PREVIDENCIÁRIAS  
ORÇAMENTO FISCAL E DA SEGURIDADE SOCIAL  
JANEIRO A ABRIL DE 2023

RREO - Anexo 4 (LRF, Art. 53, inciso II)

Página: 3 / 3

BENS E DIREITOS DO RPPS (FUNDO EM REPARTIÇÃO)	SALDO ATUAL
Caixa e Equivalentes de Caixa	0,00
Investimentos e Aplicações	0,00
Outros Bens e Direitos	0,00

ADMINISTRAÇÃO DO REGIME PRÓPRIO DE PREVIDÊNCIA DOS SERVIDORES - RPPS		
RECEITAS DA ADMINISTRAÇÃO - RPPS	PREVISÃO ATUALIZADA	RECEITAS REALIZADAS Até o Bimestre (b)
RECEITAS CORRENTES	0,00	0,00
TOTAL DAS RECEITAS DA ADMINISTRAÇÃO RPPS - (XII)	0,00	0,00

DESPESAS DA ADMINISTRAÇÃO - RPPS	DOTAÇÃO ATUALIZADA	DESPESAS EMPENHADAS Até o Bimestre	DESPESAS LIQUIDADAS Até o Bimestre	DESPESAS PAGAS Até o Bimestre
DESPESAS CORRENTES (XIII)	0,00	0,00	0,00	0,00
DESPESAS DE CAPITAL (XIV)	0,00	0,00	0,00	0,00
TOTAL DAS DESPESAS DA ADMINISTRAÇÃO RPPS (XV) = (XIII + XIV)	0,00	0,00	0,00	0,00
RESULTADO DA ADMINISTRAÇÃO RPPS (XVI) = (XII - XV)	0,00	0,00	0,00	0,00

BENS E DIREITOS - ADMINISTRAÇÃO DO RPPS	SALDO ATUAL
Caixa e Equivalentes de Caixa	10.822,28
Investimentos e Aplicações	0,00
Outros Bens e Direitos	0,00

BENEFÍCIOS PREVIDENCIÁRIOS MANTIDOS PELO TESOUREIRO		
RECEITAS PREVIDENCIÁRIAS (BENEFÍCIOS MANTIDOS PELO TESOUREIRO)	PREVISÃO ATUALIZADA	RECEITAS REALIZADAS Até o Bimestre
Contribuições dos Servidores	5.708.400,00	1.652.933,95
Demais Receitas Previdenciárias	0,00	0,00
TOTAL DAS RECEITAS (BENEFÍCIOS MANTIDOS PELO TESOUREIRO) (XVII)	5.708.400,00	1.652.933,95

DESPESAS PREVIDENCIÁRIAS (BENEFÍCIOS MANTIDOS PELO TESOUREIRO)	DOTAÇÃO ATUALIZADA	DESPESAS EMPENHADAS Até o Bimestre	DESPESAS LIQUIDADAS Até o Bimestre	DESPESAS PAGAS Até o Bimestre
Aposentadorias	0,00	0,00	0,00	0,00
Pensões	0,00	0,00	0,00	0,00
Outras Despesas Previdenciárias	0,00	0,00	0,00	0,00
TOTAL DAS DESPESAS (BENEFÍCIOS MANTIDOS PELO TESOUREIRO) (XVIII)	0,00	0,00	0,00	0,00
RESULTADO DOS BENEFÍCIOS MANTIDOS PELO TESOUREIRO (XIX) = (XVII - XVIII)	0,00	0,00	0,00	0,00

SUSANA APARECIDA BORELLI  
PRESIDENTE DO IPSM

SILVESTRE KELNIAR  
TC CRC/PR 055890/O-8



DIÁRIO OFICIAL ELETRÔNICO - MUNICÍPIO DE CANTAGALO/PR.  
PODERES EXECUTIVO E LEGISLATIVO  
ANO III - EDIÇÃO 084/2023 – SEXTA-FEIRA, 26 DE MAIO DE 2023.

PAGINA 60



INSTITUTO DE PREVIDÊNCIA DOS SERVIDORES DE CANTAGALO  
RELATÓRIO RESUMIDO DA EXECUÇÃO ORÇAMENTÁRIA  
DEMONSTRATIVO DAS RECEITAS E DESPESAS PREVIDENCIÁRIAS  
ORÇAMENTO FISCAL E DA SEGURIDADE SOCIAL  
JANEIRO A ABRIL DE 2023

RREO - Anexo 4 (LRF, Art. 53, inciso II)

Página: 1 / 3

FUNDO EM CAPITALIZAÇÃO (PLANO PREVIDENCIÁRIO)		
RECEITAS PREVIDENCIÁRIAS - RPPS (FUNDO EM CAPITALIZAÇÃO)	PREVISÃO ATUALIZADA	RECEITAS REALIZADAS Até o Bimestre (b)
RECEITAS CORRENTES (I)	11.000.000,00	3.662.702,71
Receita de Contribuições dos Segurados	2.499.000,00	735.693,00
Civil	2.499.000,00	735.693,00
Ativo	2.475.600,00	712.185,20
Inativo	23.400,00	23.507,80
Pensionista	0,00	0,00
Militar	0,00	0,00
Ativo	0,00	0,00
Inativo	0,00	0,00
Pensionista	0,00	0,00
Receita de Contribuições Patronais	3.209.400,00	917.240,95
Civil	3.209.400,00	917.240,95
Ativo	3.209.400,00	917.240,95
Inativo	0,00	0,00
Pensionista	0,00	0,00
Militar	0,00	0,00
Ativo	0,00	0,00
Inativo	0,00	0,00
Pensionista	0,00	0,00
Receita Patrimonial	2.515.910,51	1.551.318,66
Receitas Imobiliárias	0,00	0,00
Receitas de Valores Mobiliários	2.515.910,51	1.551.318,66
Outras Receitas Patrimoniais	0,00	0,00
Receita de Serviços	0,00	0,00
Outras Receitas Correntes	2.775.689,49	458.450,10
Compensação Financeira entre os regimes	25.700,00	8.450,10
Receita de Aportes Periódicos para Amortização de Déficit Atuarial do RPPS (II)*	2.749.989,49	450.000,00
Demais Receitas Correntes	0,00	0,00
RECEITAS DE CAPITAL (III)	0,00	0,00
Alienação de Bens, Direitos e Ativos	0,00	0,00
Amortização de Empréstimos	0,00	0,00
Outras Receitas de Capital	0,00	0,00
<b>TOTAL DAS RECEITAS DO FUNDO EM CAPITALIZAÇÃO - (IV) = (I + III - II)</b>	<b>8.250.010,51</b>	<b>3.212.702,71</b>

DESPESAS PREVIDENCIÁRIAS - RPPS (FUNDO EM CAPITALIZAÇÃO)	DOTAÇÃO ATUALIZADA	DESPESAS EMPENHADAS	DESPESAS LIQUIDADAS	DESPESAS PAGAS
		Até o Bimestre	Até o Bimestre	Até o Bimestre
Benefícios - Civil	7.379.000,00	2.018.954,56	2.018.954,56	2.018.954,56
Aposentadorias	6.328.000,00	1.742.535,06	1.742.535,06	1.742.535,06
Pensões	1.051.000,00	276.419,50	276.419,50	276.419,50
Benefícios - Militar	0,00	0,00	0,00	0,00
Reformas	0,00	0,00	0,00	0,00
Pensões	0,00	0,00	0,00	0,00
Outras Despesas Previdenciárias	50.000,00	0,00	0,00	0,00
Compensação Financeira entre os regimes	50.000,00	0,00	0,00	0,00
Demais Despesas Previdenciárias	0,00	0,00	0,00	0,00
<b>TOTAL DAS DESPESAS DO FUNDO EM CAPITALIZAÇÃO (V)</b>	<b>7.429.000,00</b>	<b>2.018.954,56</b>	<b>2.018.954,56</b>	<b>2.018.954,56</b>
<b>RESULTADO PREVIDENCIÁRIO - FUNDO EM CAPITALIZAÇÃO (VI) = (IV - V)†</b>	<b>821.010,51</b>	<b>1.193.748,15</b>	<b>1.193.748,15</b>	<b>(2.018.954,56)</b>

RECURSOS RPPS ARRECADADOS EM EXERCÍCIOS ANTERIORES	PREVISÃO ORÇAMENTÁRIA
VALOR	0,00

RESERVA ORÇAMENTÁRIA DO RPPS	PREVISÃO ORÇAMENTÁRIA
VALOR	3.151.000,00

APORTES DE RECURSOS PARA O FUNDO EM CAPITALIZAÇÃO DO RPPS	APORTES REALIZADOS
Plano de Amortização - Contribuição Patronal Suplementar	0,00
Plano de Amortização - Aporte Periódico de Valores Predefinidos	450.000,00
Outros Aportes para o RPPS	0,00
Recursos para Cobertura de Déficit Financeiro	0,00



**DIÁRIO OFICIAL ELETRÔNICO - MUNICÍPIO DE CANTAGALO/PR.**  
**PODERES EXECUTIVO E LEGISLATIVO**  
**ANO III - EDIÇÃO 084/2023 – SEXTA-FEIRA, 26 DE MAIO DE 2023.**

**PAGINA 61**



**INSTITUTO DE PREVIDÊNCIA DOS SERVIDORES DE CANTAGALO**  
**RELATÓRIO RESUMIDO DA EXECUÇÃO ORÇAMENTÁRIA**  
**DEMONSTRATIVO DAS RECEITAS E DESPESAS PREVIDENCIÁRIAS**  
**ORÇAMENTO FISCAL E DA SEGURIDADE SOCIAL**  
**JANEIRO A ABRIL DE 2023**

RREO - Anexo 4 (LRF, Art. 53, inciso II)

Página: 2 / 3

BENS E DIREITOS DO RPPS (FUNDO EM CAPITALIZAÇÃO)	SALDO ATUAL
Caixa e Equivalentes de Caixa	327.042,14
Investimentos e Aplicações	0,00
Outros Bens e Direitos	0,00

FUNDO EM REPARTIÇÃO (PLANO FINANCEIRO)		
RECEITAS PREVIDENCIÁRIAS - RPPS (FUNDO EM REPARTIÇÃO)	PREVISÃO ATUALIZADA	RECEITAS REALIZADAS Até o Bimestre (b)
RECEITAS CORRENTES (VII)	0,00	0,00
Receita de Contribuições dos Segurados	0,00	0,00
Civil	0,00	0,00
Ativo	0,00	0,00
Inativo	0,00	0,00
Pensionista	0,00	0,00
Militar	0,00	0,00
Ativo	0,00	0,00
Inativo	0,00	0,00
Pensionista	0,00	0,00
Receita de Contribuições Patronais	0,00	0,00
Civil	0,00	0,00
Ativo	0,00	0,00
Inativo	0,00	0,00
Pensionista	0,00	0,00
Militar	0,00	0,00
Ativo	0,00	0,00
Inativo	0,00	0,00
Pensionista	0,00	0,00
Receita Patrimonial	0,00	0,00
Receitas Imobiliárias	0,00	0,00
Receitas de Valores Mobiliários	0,00	0,00
Outras Receitas Patrimoniais	0,00	0,00
Receita de Serviços	0,00	0,00
Outras Receitas Correntes	0,00	0,00
Compensação Financeira entre os regimes	0,00	0,00
Demais Receitas Correntes	0,00	0,00
RECEITAS DE CAPITAL (VIII)	0,00	0,00
Alienação de Bens, Direitos e Ativos	0,00	0,00
Amortização de Empréstimos	0,00	0,00
Outras Receitas de Capital	0,00	0,00
<b>TOTAL DAS RECEITAS DO FUNDO EM REPARTIÇÃO (IX) = (VII + VIII)</b>	<b>0,00</b>	<b>0,00</b>


DESPESAS PREVIDENCIÁRIAS - RPPS (FUNDO EM REPARTIÇÃO)	DOTAÇÃO ATUALIZADA	DESPESAS EMPENHADAS Até o Bimestre	DESPESAS LIQUIDADAS Até o Bimestre	DESPESAS PAGAS Até o Bimestre
Benefícios - Civil	0,00	0,00	0,00	0,00
Aposentadorias	0,00	0,00	0,00	0,00
Pensões	0,00	0,00	0,00	0,00
Benefícios - Militar	0,00	0,00	0,00	0,00
Reformas	0,00	0,00	0,00	0,00
Pensões	0,00	0,00	0,00	0,00
Outras Despesas Previdenciárias	0,00	0,00	0,00	0,00
Compensação Financeira entre os regimes	0,00	0,00	0,00	0,00
Demais Despesas Previdenciárias	0,00	0,00	0,00	0,00
<b>TOTAL DAS DESPESAS DO FUNDO EM REPARTIÇÃO (X)</b>	<b>0,00</b>	<b>0,00</b>	<b>0,00</b>	<b>0,00</b>
<b>RESULTADO PREVIDENCIÁRIO - FUNDO EM REPARTIÇÃO (XI) = (IX - X)</b>	<b>0,00</b>	<b>0,00</b>	<b>0,00</b>	<b>0,00</b>

APORTES DE RECURSOS PARA O FUNDO EM REPARTIÇÃO DO RPPS	APORTES REALIZADOS
Recursos para Cobertura de Insuficiências Financeiras	0,00
Recursos para Formação de Reserva	0,00



DIÁRIO OFICIAL ELETRÔNICO - MUNICÍPIO DE CANTAGALO/PR.  
PODERES EXECUTIVO E LEGISLATIVO  
ANO III - EDIÇÃO 084/2023 – SEXTA-FEIRA, 26 DE MAIO DE 2023.

PAGINA 62

	<b>INSTITUTO DE PREVIDÊNCIA DOS SERVIDORES DE CANTAGALO</b> <b>RELATÓRIO RESUMIDO DA EXECUÇÃO ORÇAMENTÁRIA</b> <b>DEMONSTRATIVO DAS RECEITAS E DESPESAS PREVIDENCIÁRIAS</b> <b>ORÇAMENTO FISCAL E DA SEGURIDADE SOCIAL</b> <b>JANEIRO A ABRIL DE 2023</b>
---	---

RREO - Anexo 4 (LRF, Art. 53, inciso II)

Página: 3 / 3

BENS E DIREITOS DO RPPS (FUNDO EM REPARTIÇÃO)	SALDO ATUAL
Caixa e Equivalentes de Caixa	0,00
Investimentos e Aplicações	0,00
Outros Bens e Direitos	0,00

ADMINISTRAÇÃO DO REGIME PRÓPRIO DE PREVIDÊNCIA DOS SERVIDORES - RPPS		
RECEITAS DA ADMINISTRAÇÃO - RPPS	PREVISÃO ATUALIZADA	RECEITAS REALIZADAS Até o Bimestre (b)
RECEITAS CORRENTES	0,00	0,00
TOTAL DAS RECEITAS DA ADMINISTRAÇÃO RPPS - (XII)	0,00	0,00

DESPESAS DA ADMINISTRAÇÃO - RPPS	DOTAÇÃO ATUALIZADA	DESPESAS EMPENHADAS Até o Bimestre	DESPESAS LIQUIDADAS Até o Bimestre	DESPESAS PAGAS Até o Bimestre
DESPESAS CORRENTES (XIII)	0,00	0,00	0,00	0,00
DESPESAS DE CAPITAL (XIV)	0,00	0,00	0,00	0,00
TOTAL DAS DESPESAS DA ADMINISTRAÇÃO RPPS (XV) = (XIII + XIV)	0,00	0,00	0,00	0,00
RESULTADO DA ADMINISTRAÇÃO RPPS (XVI) = (XII - XV)	0,00	0,00	0,00	0,00

BENS E DIREITOS - ADMINISTRAÇÃO DO RPPS	SALDO ATUAL
Caixa e Equivalentes de Caixa	10.822,28
Investimentos e Aplicações	0,00
Outros Bens e Direitos	0,00

BENEFÍCIOS PREVIDENCIÁRIOS MANTIDOS PELO TESOUREIRO		
RECEITAS PREVIDENCIÁRIAS (BENEFÍCIOS MANTIDOS PELO TESOUREIRO)	PREVISÃO ATUALIZADA	RECEITAS REALIZADAS Até o Bimestre
Contribuições dos Servidores	5.708.400,00	1.652.933,95
Demais Receitas Previdenciárias	0,00	0,00
TOTAL DAS RECEITAS (BENEFÍCIOS MANTIDOS PELO TESOUREIRO) (XVII)	5.708.400,00	1.652.933,95

DESPESAS PREVIDENCIÁRIAS (BENEFÍCIOS MANTIDOS PELO TESOUREIRO)	DOTAÇÃO ATUALIZADA	DESPESAS EMPENHADAS Até o Bimestre	DESPESAS LIQUIDADAS Até o Bimestre	DESPESAS PAGAS Até o Bimestre
Aposentadorias	0,00	0,00	0,00	0,00
Pensões	0,00	0,00	0,00	0,00
Outras Despesas Previdenciárias	0,00	0,00	0,00	0,00
TOTAL DAS DESPESAS (BENEFÍCIOS MANTIDOS PELO TESOUREIRO) (XVIII)	0,00	0,00	0,00	0,00
RESULTADO DOS BENEFÍCIOS MANTIDOS PELO TESOUREIRO (XIX) = (XVII - XVIII)	0,00	0,00	0,00	0,00

SUSANA APARECIDA BORELLI

PRESIDENTE DO IPSM

SILVESTRE KELNIAR

TC CRC/PR 055890/O-8



# DIÁRIO OFICIAL ELETRÔNICO - MUNICÍPIO DE CANTAGALO/PR.

## PODERES EXECUTIVO E LEGISLATIVO

ANO III - EDIÇÃO 084/2023 – SEXTA-FEIRA, 26 DE MAIO DE 2023.

PÁGINA 63



### INSTITUTO DE PREVIDÊNCIA DOS SERVIDORES DE CANTAGALO

#### RELATÓRIO DE GESTÃO FISCAL - CONSOLIDADO

#### DEMONSTRATIVO DA DESPESA COM PESSOAL

#### ORÇAMENTO FISCAL E DA SEGURIDADE SOCIAL

#### MAIO/2022 A ABRIL/2023

Página: 1 / 2  
1,00

RGF - ANEXO 1 (LRF, art. 55, inciso I, alínea "a")

DESPESA COM PESSOAL	DESPESAS EXECUTADAS (Últimos 12 Meses)													INSCRITAS EM RESTOS A PAGAR NÃO PROCESSADOS (D)
	LIQUIDADAS													
	05/2022	06/2022	07/2022	08/2022	09/2022	10/2022	11/2022	12/2022	01/2023	02/2023	03/2023	04/2023	TOTAL (ÚLTIMOS 12 MESES) (A)	
DESPESA BRUTA COM PESSOAL (I)	464.318,94	464.455,74	467.259,82	460.662,44	474.121,02	476.476,70	484.279,23	948.483,75	497.131,81	503.257,89	506.691,92	511.872,94	6.259.012,20	0,00
Pessoal Ativo	8.198,30	8.198,30	8.198,30	0,00	0,00	0,00	0,00	0,00	0,00	0,00	0,00	0,00	24.594,90	0,00
Vencimentos, Vantagens e Outras Despesas Variáveis	7.128,96	7.128,96	7.128,96	0,00	0,00	0,00	0,00	0,00	0,00	0,00	0,00	0,00	21.386,88	0,00
Obrigações Patronais	1.069,34	1.069,34	1.069,34	0,00	0,00	0,00	0,00	0,00	0,00	0,00	0,00	0,00	3.208,02	0,00
Pessoal Inativo e Pensionistas	456.120,64	456.257,44	459.061,52	460.662,44	474.121,02	476.476,70	484.279,23	948.483,75	497.131,81	503.257,89	506.691,92	511.872,94	6.234.417,30	0,00
Aposentadorias, Reservas e Reformas	389.320,06	390.722,10	393.526,18	395.127,10	408.585,68	410.941,36	418.743,89	818.529,57	431.236,47	435.392,47	436.137,01	439.769,11	5.368.031,00	0,00
Pensões	66.800,58	65.535,34	65.535,34	65.535,34	65.535,34	65.535,34	65.535,34	129.954,18	65.895,34	67.865,42	70.554,91	72.103,83	866.386,30	0,00
Outras despesas de pessoal decorrentes de contratos de terceirização ou de contratação de forma indireta (§ 1º do art. 18 da LRF)	0,00	0,00	0,00	0,00	0,00	0,00	0,00	0,00	0,00	0,00	0,00	0,00	0,00	0,00
Outras Despesas de Pessoal Decorrentes de Contratos de Terceirização (exceto elemento 34)	0,00	0,00	0,00	0,00	0,00	0,00	0,00	0,00	0,00	0,00	0,00	0,00	0,00	0,00
Despesa com Pessoal não Executada Orçamentariamente	0,00	0,00	0,00	0,00	0,00	0,00	0,00	0,00	0,00	0,00	0,00	0,00	0,00	0,00
DESPESAS NÃO COMPUTADAS (§ 1º do art. 19 da LRF) (II)	456.120,64	456.257,44	459.061,52	460.662,44	474.121,02	476.476,70	484.279,23	948.483,75	497.131,81	503.257,89	506.691,92	511.872,94	6.234.417,30	0,00
Indenizações por Demissão e Incentivos à Demissão Voluntária	0,00	0,00	0,00	0,00	0,00	0,00	0,00	0,00	0,00	0,00	0,00	0,00	0,00	0,00
Decorrentes de Decisão Judicial de período anterior ao da apuração	0,00	0,00	0,00	0,00	0,00	0,00	0,00	0,00	0,00	0,00	0,00	0,00	0,00	0,00
Despesa de Exercícios Anteriores de período anterior ao da apuração	0,00	0,00	0,00	0,00	0,00	0,00	0,00	0,00	0,00	0,00	0,00	0,00	0,00	0,00
Inativas e Pensionistas com Recursos Vinculados	456.120,64	456.257,44	459.061,52	460.662,44	474.121,02	476.476,70	484.279,23	948.483,75	497.131,81	503.257,89	506.691,92	511.872,94	6.234.417,30	0,00
Despesas custodiadas com recursos financeiros repassadas pela União para pagamento do vencimento ou de qualquer outra vantagem das agências comunitárias de saúde e dos agentes de combate às endemias (§ 11, EC 120/2022)	0,00	0,00	0,00	0,00	0,00	0,00	0,00	0,00	0,00	0,00	0,00	0,00	0,00	0,00
Instrução Normativa TCE/PR 56/2011	0,00	0,00	0,00	0,00	0,00	0,00	0,00	0,00	0,00	0,00	0,00	0,00	0,00	0,00
Pensionistas	0,00	0,00	0,00	0,00	0,00	0,00	0,00	0,00	0,00	0,00	0,00	0,00	0,00	0,00
IPRF	0,00	0,00	0,00	0,00	0,00	0,00	0,00	0,00	0,00	0,00	0,00	0,00	0,00	0,00
DESPESA LÍQUIDA COM PESSOAL (III) = (I - II)	8.198,30	8.198,30	8.198,30	0,00	0,00	0,00	0,00	0,00	0,00	0,00	0,00	0,00	24.594,90	0,00

APURAÇÃO DO CUMPRIMENTO DO LIMITE LEGAL	VALOR	% SOBRE A RCL AJUSTADA
RECEITA CORRENTE LÍQUIDA - RCL (IV)	0,00	
(-) Transferências obrigatórias da União relativas às emendas individuais (art. 166-A, § 1º, da CF) (V)	0,00	
(-) Transferências obrigatórias da União relativas às emendas de bancada (art. 166, § 16 da CF) (VI)	0,00	
(-) Recursos destinados ao pagamento dos agentes comunitários de saúde e dos agentes de combate às endemias (§ 11 do art. 198, da CF - EC 120/22) (VII)	0,00	
RECEITA CORRENTE LÍQUIDA AJUSTADA PARA CÁLCULO DOS LIMITES DA DESPESA COM PESSOAL (VII) = (IV - V - VI - VII)	0,00	
DESPESA TOTAL COM PESSOAL - DTP (VIII) = (III a + III b)	24.594,90	0,0%
LIMITE MÁXIMO (IX) (incisos I, II e III, art. 20 da LRF)	0,00	54%
LIMITE PRUDENCIAL (X) = (0,95 x IX) (parágrafo único do art. 22 da LRF)	0,00	51,3%






# DIÁRIO OFICIAL ELETRÔNICO - MUNICÍPIO DE CANTAGALO/PR.

## PODERES EXECUTIVO E LEGISLATIVO

ANO III - EDIÇÃO 084/2023 – SEXTA-FEIRA, 26 DE MAIO DE 2023.

PÁGINA 64

 INSTITUTO DE PREVIDÊNCIA DOS SERVIDORES DE CANTAGALO  
RELATÓRIO DE GESTÃO FISCAL - CONSOLIDADO  
DEMONSTRATIVO DA DESPESA COM PESSOAL  
ORÇAMENTO FISCAL E DA SEGURIDADE SOCIAL  
MAIO/2022 A ABRIL/2023

Página: 2 / 2

RGF - ANEXO 1 (LRF, art. 55, inciso I, alínea "a")

1,00

DESPESA COM PESSOAL	DESPESAS EXECUTADAS (Últimos 12 Meses)												INSCRITAS EM RESTOS A PAGAR NÃO PROCESSADOS (D)	
	LIQUIDADAS													
	05/2022	06/2022	07/2022	08/2022	09/2022	10/2022	11/2022	12/2022	01/2023	02/2023	03/2023	04/2023	TOTAL (ÚLTIMOS 12 MESES) (A)	
APURAÇÃO DO CUMPRIMENTO DO LIMITE LEGAL												VALOR	% SOBRE A RCL AJUSTADA	
LIMITE DE ALERTA (XI) = (0,90 x IX) (inciso II do §1º do art. 59 da LRF)												0,00	48,6%	

SUSANA APARECIDA BORELLI

SILVESTRE KELNIAR

PRESIDENTE DO IPSM

TC CRC/PR 055890/O-8



DIÁRIO OFICIAL ELETRÔNICO - MUNICÍPIO DE CANTAGALO/PR.  
PODERES EXECUTIVO E LEGISLATIVO

ANO III - EDIÇÃO 084/2023 – SEXTA-FEIRA, 26 DE MAIO DE 2023.

PÁGINA 65



INSTITUTO DE PREVIDÊNCIA DOS SERVIDORES DE CANTAGALO  
RELATÓRIO RESUMIDO DA EXECUÇÃO ORÇAMENTARIA  
DEMONSTRATIVO DA EXECUÇÃO DAS DESPESAS POR FUNÇÃO  
ORÇAMENTO FISCAL E DA SEGURIDADE SOCIAL  
MARÇO A ABRIL DE 2023

Página: 1 / 1

RREO - Anexo 2 (LRF, Art. 52, inciso II, alínea "c")

FUNÇÃO	DOTAÇÃO INICIAL	DOTAÇÃO ATUALIZADA (a)	DESPESAS EMPENHADAS			SALDO (c) = (a-b)	DESPESAS LIQUIDADAS			SALDO (e) = (a-d)
			No bimestre	Até o bimestre (b)	% (b/total b)		No bimestre	Até o bimestre (d)	% (d/total d)	
DESPESAS (EXCETO INTRA-ORÇAMENTÁRIAS (I))	11.000.000,00	11.000.000,00	1.038.171,23	2.080.687,42	100,00	8.919.312,58	1.039.604,99	2.071.912,16	100,00	8.928.087,84
ADMINISTRAÇÃO	10.000,00	10.000,00	0,00	0,00	0,00	10.000,00	0,00	0,00	0,00	10.000,00
PREVIDÊNCIA SOCIAL	7.839.000,00	7.839.000,00	1.038.171,23	2.080.687,42	100,00	5.758.312,58	1.039.604,99	2.071.912,16	100,00	5.767.087,84
RESERVA DE CONTINGÊNCIA	3.151.000,00	3.151.000,00	0,00	0,00	0,00	3.151.000,00	0,00	0,00	0,00	3.151.000,00
DESPESAS (INTRA-ORÇAMENTÁRIAS) (II)	0,00	0,00	0,00	0,00	0,00	0,00	0,00	0,00	0,00	0,00
TOTAL III = (I + II)	11.000.000,00	11.000.000,00	1.038.171,23	2.080.687,42	100,00	8.919.312,58	1.039.604,99	2.071.912,16	100,00	8.928.087,84

SUSANA APARECIDA BORELLI

PRESIDENTE DO IPSM

SILVESTRE KELNIAR

TC CRC/PR 055890/O-8



# DIÁRIO OFICIAL ELETRÔNICO - MUNICÍPIO DE CANTAGALO/PR.

## PODERES EXECUTIVO E LEGISLATIVO

ANO III - EDIÇÃO 084/2023 – SEXTA-FEIRA, 26 DE MAIO DE 2023.

PÁGINA 66



INSTITUTO DE PREVIDÊNCIA DOS SERVIDORES DE CANTAGALO  
RELATÓRIO RESUMIDO DA EXECUÇÃO ORÇAMENTARIA  
DEMONSTRATIVO DA EXECUÇÃO DAS DESPESAS POR FUNÇÃO E SUBFUNÇÃO  
ORÇAMENTO FISCAL E DA SEGURIDADE SOCIAL  
MARÇO A ABRIL DE 2023

Página: 1 / 1

RREO - Anexo 2 (LRF, Art. 52, inciso II, alínea "c")

FUNÇÃO / SUBFUNÇÃO	DOTAÇÃO INICIAL	DOTAÇÃO ATUALIZADA (a)	DESPESAS EMPENHADAS			SALDO (c) = (a-b)	DESPESAS LIQUIDADAS			SALDO (e) = (a-d)
			No bimestre	Até o bimestre (b)	% (b/total b)		No bimestre	Até o bimestre (d)	% (d/total d)	
<b>DESPESAS (EXCETO INTRA-ORÇAMENTÁRIAS) (I)</b>	11.000.000,00	11.000.000,00	1.038.171,23	2.080.687,42	100,00	8.919.312,58	1.039.604,99	2.071.912,16	100,00	8.928.087,84
<b>ADMINISTRAÇÃO</b>	10.000,00	10.000,00	0,00	0,00	0,00	10.000,00	0,00	0,00	0,00	10.000,00
PREVIDÊNCIA DO REGIME ESTATUTÁRIO	10.000,00	10.000,00	0,00	0,00	0,00	10.000,00	0,00	0,00	0,00	10.000,00
<b>PREVIDÊNCIA SOCIAL</b>	7.839.000,00	7.839.000,00	1.038.171,23	2.080.687,42	100,00	5.758.312,58	1.039.604,99	2.071.912,16	100,00	5.767.087,84
PREVIDÊNCIA DO REGIME ESTATUTÁRIO	7.729.000,00	7.729.000,00	1.025.781,11	2.033.638,25	97,74	5.695.361,75	1.025.781,11	2.033.638,25	98,15	5.695.361,75
OUTROS ENCARGOS ESPECIAIS	110.000,00	110.000,00	12.390,12	47.049,17	2,26	62.950,83	13.823,88	38.273,91	1,85	71.726,09
<b>RESERVA DE CONTINGÊNCIA</b>	3.151.000,00	3.151.000,00	0,00	0,00	0,00	3.151.000,00	0,00	0,00	0,00	3.151.000,00
RESERVA DO RPPS	3.151.000,00	3.151.000,00	0,00	0,00	0,00	3.151.000,00	0,00	0,00	0,00	3.151.000,00
<b>DESPESAS (INTRA-ORÇAMENTÁRIAS) (II)</b>	0,00	0,00	0,00	0,00	0,00	0,00	0,00	0,00	0,00	0,00
<b>TOTAL III = (I + II)</b>	11.000.000,00	11.000.000,00	1.038.171,23	2.080.687,42	100,00	8.919.312,58	1.039.604,99	2.071.912,16	100,00	8.928.087,84

SUSANA APARECIDA BORELLI

PRESIDENTE DO IPSM

SILVESTRE KELNIAR

TC CRC/PR 055890/O-8



# DIÁRIO OFICIAL ELETRÔNICO - MUNICÍPIO DE CANTAGALO/PR.

## PODERES EXECUTIVO E LEGISLATIVO

ANO III - EDIÇÃO 084/2023 – SEXTA-FEIRA, 26 DE MAIO DE 2023.

PÁGINA 67



INSTITUTO DE PREVIDÊNCIA DOS SERVIDORES DE CANTAGALO  
RELATÓRIO RESUMIDO DA EXECUÇÃO ORÇAMENTARIA  
DEMONSTRATIVO DA EXECUÇÃO DAS DESPESAS POR FUNÇÃO E SUBFUNÇÃO INTRA-ORÇAMENTÁRIAS  
ORÇAMENTO FISCAL E DA SEGURIDADE SOCIAL  
MARÇO A ABRIL DE 2023

Página: 1 / 1

RREO - Anexo 2 (LRF, Art. 52, inciso II, alínea "c")

FUNÇÃO	DOTAÇÃO INICIAL	DOTAÇÃO ATUALIZADA (a)	DESPESAS EMPENHADAS			SALDO (c) = (a-b)	DESPESAS LIQUIDADAS			SALDO (e) = (a-d)
			No bimestre	Até o bimestre (b)	% (b/total b)		No bimestre	Até o bimestre (d)	% (d/total d)	
DESPESAS (INTRA-ORÇAMENTÁRIAS) (II)	0,00	0,00	0,00	0,00	0,00	0,00	0,00	0,00	0,00	0,00
TOTAL (I) =	0,00	0,00	0,00	0,00	100,00	0,00	0,00	0,00	100,00	0,00


\_\_\_\_\_  
SUSANA APARECIDA BORELLI  
PRESIDENTE DO IPSM

\_\_\_\_\_  
SILVESTRE KELNIAR  
TC CRC/PR 055890/O-8



**DIÁRIO OFICIAL ELETRÔNICO - MUNICÍPIO DE CANTAGALO/PR.**  
**PODERES EXECUTIVO E LEGISLATIVO**  
**ANO III - EDIÇÃO 084/2023 – SEXTA-FEIRA, 26 DE MAIO DE 2023.**

**PAGINA 68**

	<b>INSTITUTO DE PREVIDÊNCIA DOS SERVIDORES DE CANTAGALO</b> <b>RELATÓRIO DE GESTÃO FISCAL</b> <b>DEMONSTRATIVO DA DÍVIDA CONSOLIDADA LÍQUIDA</b> <b>ORÇAMENTO FISCAL E DA SEGURIDADE SOCIAL</b> <b>JANEIRO A ABRIL DE 2023</b>
---	--

RGF - ANEXO 2 (LRF, art. 55, inciso I, alínea "b")

Página: 1 / 2

DÍVIDA CONSOLIDADA	SALDO EXERCÍCIO ANTERIOR	SALDO DO EXERCÍCIO DE 2023		
		até o 1º Quadrimestre	até o 2º Quadrimestre	até o 3º Quadrimestre
DÍVIDA CONSOLIDADA - DC (I)	0,00	0,00	0,00	0,00
Dívida Mobiliária	0,00	0,00	0,00	0,00
Dívida Contratual	0,00	0,00	0,00	0,00
Empréstimos	0,00	0,00	0,00	0,00
Internos	0,00	0,00	0,00	0,00
Externos	0,00	0,00	0,00	0,00
Reestruturação da Dívida de Estados e Municípios	0,00	0,00	0,00	0,00
Financiamentos	0,00	0,00	0,00	0,00
Internos	0,00	0,00	0,00	0,00
Externos	0,00	0,00	0,00	0,00
Parcelamento e Renegociação de dívidas	0,00	0,00	0,00	0,00
De Tributos	0,00	0,00	0,00	0,00
De Contribuições Previdenciárias	0,00	0,00	0,00	0,00
De Demais Contribuições Sociais	0,00	0,00	0,00	0,00
Do FGTS	0,00	0,00	0,00	0,00
Com Instituição Não financeira	0,00	0,00	0,00	0,00
Demais Dívidas Contratuais	0,00	0,00	0,00	0,00
Precatórios Posteriores a 05/05/2000 (Inclusive) – Vencidos e não Pagos	0,00	0,00	0,00	0,00
Outras Dívidas	0,00	0,00	0,00	0,00
DEDUÇÕES (II)	0,00	0,00	0,00	0,00
Disponibilidade de Caixa	0,00	0,00	0,00	0,00
Disponibilidade de Caixa Bruta	0,00	0,00	0,00	0,00
(-) Restos a pagar processados	0,00	0,00	0,00	0,00
(-) Depósitos Restituíveis e Valores Vinculados	0,00	0,00	0,00	0,00
Demais Haveres Financeiros	0,00	0,00	0,00	0,00
DÍVIDA CONSOLIDADA LÍQUIDA (DCL) (III) = (I - II)	0,00	0,00	0,00	0,00
RECEITA CORRENTE LÍQUIDA - RCL (IV)	0,00	0,00	0,00	0,00
(-) Transferências obrigatórias da União relativas às emendas individuais (art. 166-A, § 1º, da CF) (V)	0,00	0,00	0,00	0,00
RECEITA CORRENTE LÍQUIDA AJUSTADA PARA CÁLCULO DOS LIMITES DE ENDIVIDAMENTO (VI) = (IV - V)	0,00	0,00	0,00	0,00
% da DC sobre a RCL AJUSTADA (IV/VI)	0,00	0,00	0,00	0,00
% da DCL sobre a RCL AJUSTADA (III/VI)	0,00	0,00	0,00	0,00
LIMITE DEFINIDO POR RESOLUÇÃO DO SENADO FEDERAL – (%)	0,00	0,00	0,00	0,00
LIMITE DE ALERTA (inciso III do § 1º do art. 59 da LRF): (%)	0,00	0,00	0,00	0,00

OUTROS VALORES NÃO INTEGRANTES DA DC	SALDO EXERCÍCIO ANTERIOR	SALDO DO EXERCÍCIO DE 2023		
		até o 1º Quadrimestre	até o 2º Quadrimestre	até o 3º Quadrimestre
INSUFICIÊNCIA FINANCEIRA	0,00	0,00	0,00	0,00
DEPÓSITOS	0,00	0,00	0,00	0,00
ANTECIPAÇÕES DE RECEITA ORÇAMENTÁRIA - ARO	0,00	0,00	0,00	0,00
PRECATÓRIOS ANTERIORES A 05/05/2000	0,00	0,00	0,00	0,00
PRECATÓRIOS POSTERIORES A 05/05/2000 (Não incluídos na DC)	0,00	0,00	0,00	0,00
PASSIVO ATUARIAL	(111.721.446,72)	(111.721.446,72)	0,00	0,00
RP NÃO-PROCESSADOS DE EXERCÍCIOS ANTERIORES	385.771,59	385.771,59	0,00	0,00

REGIME PREVIDENCIÁRIO				
DÍVIDA CONSOLIDADA PREVIDENCIÁRIA	SALDO EXERCÍCIO ANTERIOR	SALDO DO EXERCÍCIO DE 2023		
		até o 1º Quadrimestre	até o 2º Quadrimestre	até o 3º Quadrimestre
DÍVIDA CONSOLIDADA PREVIDENCIÁRIA (IX)	0,00	0,00	0,00	0,00
Passivo Atuarial	0,00	0,00	0,00	0,00
Outras Dívidas	0,00	0,00	0,00	0,00
DEDUÇÕES (X)	0,00	0,00	0,00	0,00
Disponibilidade de Caixa Bruta	0,00	0,00	0,00	0,00
Investimentos	0,00	0,00	0,00	0,00
Demais Haveres Financeiros	0,00	0,00	0,00	0,00
(-) Restos a pagar processados	0,00	0,00	0,00	0,00
OBRIGAÇÕES NÃO INTEGRANTES DA DC	0,00	0,00	0,00	0,00
DÍVIDA CONSOLIDADA LÍQUIDA PREVIDENCIÁRIA (XI) = (IX - X)	0,00	0,00	0,00	0,00



**DIÁRIO OFICIAL ELETRÔNICO - MUNICÍPIO DE CANTAGALO/PR.**  
**PODERES EXECUTIVO E LEGISLATIVO**  
**ANO III - EDIÇÃO 084/2023 – SEXTA-FEIRA, 26 DE MAIO DE 2023.**

**PAGINA 69**



**INSTITUTO DE PREVIDÊNCIA DOS SERVIDORES DE CANTAGALO**  
**RELATÓRIO DE GESTÃO FISCAL**  
**DEMONSTRATIVO DA DÍVIDA CONSOLIDADA LÍQUIDA**  
**ORÇAMENTO FISCAL E DA SEGURIDADE SOCIAL**  
**JANEIRO A ABRIL DE 2023**

RGF - ANEXO 2 (LRF, art. 55, inciso I, alínea "b")

Página: 2 / 2

\_\_\_\_\_  
SUSANA APARECIDA BORELLI

PRESIDENTE DO IPSM

\_\_\_\_\_  
SILVESTRE KELNIAR

TC CRC/PR 055890/O-8



DIÁRIO OFICIAL ELETRÔNICO - MUNICÍPIO DE CANTAGALO/PR.  
PODERES EXECUTIVO E LEGISLATIVO  
ANO III - EDIÇÃO 084/2023 – SEXTA-FEIRA, 26 DE MAIO DE 2023.

PAGINA 70



INSTITUTO DE PREVIDÊNCIA DOS SERVIDORES DE CANTAGALO  
RELATÓRIO DE GESTÃO FISCAL  
DEMONSTRATIVO DAS GARANTIAS E CONTRAGARANTIAS DE VALORES  
ORÇAMENTO FISCAL E DA SEGURIDADE SOCIAL  
JANEIRO A ABRIL DE 2023

RGF – ANEXO 3 (LRF, art. 55, inciso I, alínea "c" e art. 40, § 1º)

Página: 1 / 1

GARANTIAS CONCEDIDAS	SALDO EXERCÍCIO ANTERIOR	SALDO DO EXERCÍCIO DE 2023		
		até o 1º Quadrimestre	até o 2º Quadrimestre	até o 3º Quadrimestre
AOS ESTADOS (I)	0,00	0,00	0,00	0,00
Em Operações de Crédito Externas	0,00	0,00	0,00	0,00
Em Operações de Crédito Internas	0,00	0,00	0,00	0,00
AOS MUNICÍPIOS (II)	0,00	0,00	0,00	0,00
Em Operações de Crédito Externas	0,00	0,00	0,00	0,00
Em Operações de Crédito Internas	0,00	0,00	0,00	0,00
ÀS ENTIDADES CONTROLADAS (III)	0,00	0,00	0,00	0,00
Em Operações de Crédito Externas	0,00	0,00	0,00	0,00
Em Operações de Crédito Internas	0,00	0,00	0,00	0,00
POR MEIO DE FUNDOS E PROGRAMAS (IV)	0,00	0,00	0,00	0,00
<b>TOTAL GARANTIAS CONCEDIDAS (V) = (I + II + III + IV)</b>	<b>0,00</b>	<b>0,00</b>	<b>0,00</b>	<b>0,00</b>
RECEITA CORRENTE LÍQUIDA – RCL (VI)	0,00	0,00	0,00	0,00
(-) Transferências obrigatórias da União relativas às emendas individuais (art. 166-A, § 1º, da CF) (VII)	0,00	0,00	0,00	0,00
RECEITA CORRENTE LÍQUIDA AJUSTADA PARA CÁLCULO DOS LIMITES DE ENDIVIDAMENTO (VIII) = (VI - VII)	0,00	0,00	0,00	0,00
% do TOTAL DAS GARANTIAS sobre a RCL AJUSTADA (V/VIII)	0,00	0,00	0,00	0,00
LIMITE DEFINIDO POR RESOLUÇÃO DO SENADO FEDERAL - <%>	0,00	0,00	0,00	0,00
LIMITE DE ALERTA (inciso III do §1º do art. 59 da LRF) - <%>	0,00	0,00	0,00	0,00

CONTRAGARANTIAS RECEBIDAS	SALDO EXERCÍCIO ANTERIOR	SALDO DO EXERCÍCIO DE 2023		
		até o 1º Quadrimestre	até o 2º Quadrimestre	até o 3º Quadrimestre
DOS ESTADOS (VII)	0,00	0,00	0,00	0,00
Em Garantia às operações de Crédito Externas	0,00	0,00	0,00	0,00
Em Garantia às operações de Crédito Internas	0,00	0,00	0,00	0,00
DOS MUNICÍPIOS (VIII)	0,00	0,00	0,00	0,00
Em Garantia às operações de Crédito Externas	0,00	0,00	0,00	0,00
Em Garantia às operações de Crédito Internas	0,00	0,00	0,00	0,00
DAS ENTIDADES CONTROLADAS (IX)	0,00	0,00	0,00	0,00
Em Garantia às operações de Crédito Externas	0,00	0,00	0,00	0,00
Em Garantia às operações de Crédito Internas	0,00	0,00	0,00	0,00
EM GARANTIAS POR MEIO DE FUNDOS E PROGRAMAS (X)	0,00	0,00	0,00	0,00
<b>TOTAL CONTRAGARANTIAS RECEBIDAS (XI) = (VII + VIII + IX + X)</b>	<b>0,00</b>	<b>0,00</b>	<b>0,00</b>	<b>0,00</b>
MEDIDAS CORRETIVAS	0,00	0,00	0,00	0,00

SUSANA APARECIDA BORELLI

PRESIDENTE DO IPSM


SILVESTRE KELNIAR

TC CRC/PR 055890/O-8



**DIÁRIO OFICIAL ELETRÔNICO - MUNICÍPIO DE CANTAGALO/PR.**  
**PODERES EXECUTIVO E LEGISLATIVO**  
**ANO III - EDIÇÃO 084/2023 – SEXTA-FEIRA, 26 DE MAIO DE 2023.**

**PAGINA 71**

	<b>INSTITUTO DE PREVIDÊNCIA DOS SERVIDORES DE CANTAGALO</b>	
	<b>RELATÓRIO DE GESTÃO FISCAL</b>	
<b>DEMONSTRATIVO DAS OPERAÇÕES DE CRÉDITO</b>		
<b>ORÇAMENTO FISCAL E DA SEGURIDADE SOCIAL</b>		
<b>JANEIRO A ABRIL DE 2023</b>		
		<b>Página: 1 / 1</b>

RGF – ANEXO 4 (LRF, art. 55, inciso I, alínea "d" e inciso III alínea "c")

OPERAÇÕES DE CRÉDITO	VALOR REALIZADO	
	No Quadrimestre de Referência	Até o Quadrimestre de Referência (a)
Mobiliária	0,00	0,00
Interna	0,00	0,00
Externa	0,00	0,00
Contratual	0,00	0,00
Interna	0,00	0,00
Empréstimos	0,00	0,00
Aquisição Financiada de Bens e Arrendamento Mercantil Financeiro	0,00	0,00
Antecipação de Receita Pela Venda e Termo de Bens e Serviços	0,00	0,00
Assunção, Reconhecimento e Confissão de dívida (LRF, art. 29 1º)	0,00	0,00
Operações de crédito não sujeitas ao limite para fins de contratação ' (I)	0,00	0,00
Externa	0,00	0,00
Empréstimos	0,00	0,00
Aquisição Financiada de Bens e Arrendamento Mercantil Financeiro	0,00	0,00
Antecipações de Receitas pela Venda a Termo de Bens e Serviços	0,00	0,00
Assunção, Reconhecimento e Confissão de Dívidas (LRF, art. 29, § 1º)	0,00	0,00
Operações de crédito não sujeitas ao limite para fins de contratação ' (II)	0,00	0,00
TOTAL (III)	0,00	0,00

APURAÇÃO DO CUMPRIMENTO DOS LIMITES	VALOR	% SOBRE A RCL AJUSTADA
RECEITAS CORRENTE LÍQUIDA - RCL(IV)	2.265.734,43	-
(-) Transferências obrigatórias da União relativas às emendas individuais (art. 166-A, § 1º, da CF) (V)	0,00	-
RECEITA CORRENTE LÍQUIDA AJUSTADA PARA CÁLCULO DOS LIMITES DE ENDIVIDAMENTO (VI) = (IV - V)	2.265.734,43	-
OPERAÇÕES VEDADAS (VII)	0,00	0,00
TOTAL CONSIDERADO PARA FINS DA APURAÇÃO DO CUMPRIMENTO DO LIMITE (VIII)= (IIIa + VII - Ia - IIa)	0,00	0,00
LIMITE GERAL DEFINIDO POR RESOLUÇÃO DO SENADO FEDERAL PARA AS OPERAÇÕES DE CRÉDITO INTERNAS E EXTERNAS	362.517,51	16,00 %
LIMITE DE ALERTA (inciso III do §1º do art. 59 da LRF)	326.265,76	14,40 %
OPERAÇÕES DE CRÉDITO POR ANTECIPAÇÃO DA RECEITA ORÇAMENTÁRIA	0,00	0,00
LIMITE DEFINIDO POR RESOLUÇÃO DO SENADO FEDERAL PARA AS OPERAÇÕES DE CRÉDITO POR ANTECIPAÇÃO DA RECEITA	158.601,41	7,00 %

OUTRAS OPERAÇÕES QUE INTEGRAM A DÍVIDA CONSOLIDADA	VALOR REALIZADO	
	No Quadrimestre de Referência	Até o Quadrimestre de Referência (a)
Parcelamento de Dívidas	0,00	0,00
De Tributos	0,00	0,00
De Contribuições Previdenciárias	0,00	0,00
Do FGTS	0,00	0,00
Demais Contribuições Sociais	0,00	0,00
Operações de reestruturação e recomposição do principal de dívidas	0,00	0,00

SUSANA APARECIDA BORELLI

PRESIDENTE DO IPSM

SILVESTRE KELNIAR

TC CRC/PR 055890/O-8





**DIÁRIO OFICIAL ELETRÔNICO - MUNICÍPIO DE CANTAGALO/PR.**  
**PODERES EXECUTIVO E LEGISLATIVO**  
**ANO III - EDIÇÃO 084/2023 – SEXTA-FEIRA, 26 DE MAIO DE 2023.**

**PAGINA 72**



**INSTITUTO DE PREVIDÊNCIA DOS SERVIDORES DE CANTAGALO**  
**RELATÓRIO RESUMIDO DA EXECUÇÃO ORÇAMENTARIA**  
**DEMONSTRATIVO DA RECEITA DE ALIENAÇÃO DE ATIVOS E APLICAÇÃO DOS RECURSOS**  
**ORÇAMENTO FISCAL E DA SEGURIDADE SOCIAL**  
**JANEIRO A ABRIL DE 2023**

Página: 1 / 1

RREO – ANEXO 11 (LRF, art. 53, § 1º, inciso III)

RECEITAS	PREVISÃO ATUALIZADA (a)	RECEITAS REALIZADAS (b)	SALDO A REALIZAR c = (a - b)
RECEITA DE CAPITAL	0,00	0,00	0,00
ALIENAÇÃO DE ATIVOS	0,00	0,00	0,00
Alienação de Bens Móveis	0,00	0,00	0,00
Alienação de Bens Imóveis	0,00	0,00	0,00
Alienação de Bens Intangíveis	0,00	0,00	0,00
Rendimentos de Aplicações Financeiras	0,00	0,00	0,00
<b>RECEITAS DE ALIENAÇÃO DE ATIVOS (I)</b>	<b>0,00</b>	<b>0,00</b>	<b>0,00</b>

DESPESAS	DOTAÇÃO ATUALIZADA (d)	DESPESAS EMPENHADAS	DESPESAS LIQUIDADAS	DESPESAS PAGAS (e)	PAGAMENTO DE RESTOS A PAGAR (f)	SALDO A PAGAR (g) = (d-e)
Despesas de Capital	0,00	0,00	0,00	0,00	0,00	0,00
Investimentos	0,00	0,00	0,00	0,00	0,00	0,00
Inversões Financeiras	0,00	0,00	0,00	0,00	0,00	0,00
Amortização da Dívida	0,00	0,00	0,00	0,00	0,00	0,00
Despesas Correntes dos Regimes de Previdência	0,00	0,00	0,00	0,00	0,00	0,00
Regime Próprio dos Servidores Públicos	0,00	0,00	0,00	0,00	0,00	0,00
<b>APLICAÇÃO DOS RECURSOS DA ALIENAÇÃO DE ATIVOS (II)</b>	<b>0,00</b>	<b>0,00</b>	<b>0,00</b>	<b>0,00</b>	<b>0,00</b>	<b>0,00</b>

SALDO FINANCEIRO APLICAR	EXERCÍCIO ANTERIOR (h)	DO EXERCÍCIO (i) = (Ib - (Ile+ Ifj))	SALDO ATUAL (j) = (IIh + III)
<b>VALOR (III)</b>	0,00		0,00

SUSANA APARECIDA BORELLI  
PRESIDENTE DO IPSM

SILVESTRE KELNIAR  
TC CRC/PR 055890/O-8



# DIÁRIO OFICIAL ELETRÔNICO - MUNICÍPIO DE CANTAGALO/PR.

## PODERES EXECUTIVO E LEGISLATIVO

ANO III - EDIÇÃO 084/2023 – SEXTA-FEIRA, 26 DE MAIO DE 2023.

PÁGINA 73

	<b>INSTITUTO DE PREVIDÊNCIA DOS SERVIDORES DE CANTAGALO</b>											
	<b>RELATÓRIO RESUMIDO DA EXECUÇÃO ORÇAMENTARIA</b> <b>DEMONSTRATIVO DA RECEITA CORRENTE LÍQUIDA</b> <b>ORÇAMENTO FISCAL E DA SEGURIDADE SOCIAL</b> <b>MAIO DE 2022 A ABRIL DE 2023</b>											
Página: 1 / 2												

LRF, Art. 53, inciso I - Anexo III

ESPECIFICAÇÃO	EVOLUÇÃO DA RECEITA REALIZADA NOS ÚLTIMOS 12 MESES												TOTAL	Previsão atualiza 2023
	05/2022	06/2022	07/2022	08/2022	09/2022	10/2022	11/2022	12/2022	01/2023	02/2023	03/2023	04/2023		
<b>RECEITAS CORRENTES (I)</b>	459.679,66	287.635,75	358.005,20	440.343,15	379.097,30	683.743,51	260.043,69	630.991,68	619.305,31	543.739,53	614.544,42	517.872,50	5.795.001,70	5.040.610,51
Impostos, Taxas e Contribuições de Melhoria	0,00	0,00	0,00	0,00	0,00	0,00	0,00	0,00	0,00	0,00	0,00	0,00	0,00	0,00
IPTU	0,00	0,00	0,00	0,00	0,00	0,00	0,00	0,00	0,00	0,00	0,00	0,00	0,00	0,00
ISS	0,00	0,00	0,00	0,00	0,00	0,00	0,00	0,00	0,00	0,00	0,00	0,00	0,00	0,00
ITBI	0,00	0,00	0,00	0,00	0,00	0,00	0,00	0,00	0,00	0,00	0,00	0,00	0,00	0,00
IRRF	0,00	0,00	0,00	0,00	0,00	0,00	0,00	0,00	0,00	0,00	0,00	0,00	0,00	0,00
Outros Impostos, Taxas e Contribuições de Melhoria	0,00	0,00	0,00	0,00	0,00	0,00	0,00	0,00	0,00	0,00	0,00	0,00	0,00	0,00
Contribuições	170.251,48	166.827,21	167.588,05	167.480,24	166.772,03	167.188,79	168.441,68	328.413,96	160.723,55	173.746,92	197.577,78	203.644,75	2.238.656,44	2.499.000,00
Recarga patrimonial	287.376,47	118.756,83	188.365,44	270.811,20	210.273,56	514.503,01	89.550,30	298.311,80	456.530,05	367.940,90	414.793,30	312.054,41	3.529.267,27	2.515.910,51
Rendimentos de Aplicação Financeira	287.376,47	118.756,83	188.365,44	270.811,20	210.273,56	514.503,01	89.550,30	298.311,80	456.530,05	367.940,90	414.793,30	312.054,41	3.529.267,27	2.515.910,51
Outras Receitas Patrimoniais	0,00	0,00	0,00	0,00	0,00	0,00	0,00	0,00	0,00	0,00	0,00	0,00	0,00	0,00
Recarga agropecuária	0,00	0,00	0,00	0,00	0,00	0,00	0,00	0,00	0,00	0,00	0,00	0,00	0,00	0,00
Recarga industrial	0,00	0,00	0,00	0,00	0,00	0,00	0,00	0,00	0,00	0,00	0,00	0,00	0,00	0,00
Recarga de serviços	0,00	0,00	0,00	0,00	0,00	0,00	0,00	0,00	0,00	0,00	0,00	0,00	0,00	0,00
Transferências correntes	0,00	0,00	0,00	0,00	0,00	0,00	0,00	0,00	0,00	0,00	0,00	0,00	0,00	0,00
Cota parte do FPM	0,00	0,00	0,00	0,00	0,00	0,00	0,00	0,00	0,00	0,00	0,00	0,00	0,00	0,00
Cota parte do ICMS	0,00	0,00	0,00	0,00	0,00	0,00	0,00	0,00	0,00	0,00	0,00	0,00	0,00	0,00
Cota parte do IPVA	0,00	0,00	0,00	0,00	0,00	0,00	0,00	0,00	0,00	0,00	0,00	0,00	0,00	0,00
Cota parte do ITR	0,00	0,00	0,00	0,00	0,00	0,00	0,00	0,00	0,00	0,00	0,00	0,00	0,00	0,00
Transferências de LC 87/1996	0,00	0,00	0,00	0,00	0,00	0,00	0,00	0,00	0,00	0,00	0,00	0,00	0,00	0,00
Transferências de LC 87/1989	0,00	0,00	0,00	0,00	0,00	0,00	0,00	0,00	0,00	0,00	0,00	0,00	0,00	0,00
Transferências do FUNDEB	0,00	0,00	0,00	0,00	0,00	0,00	0,00	0,00	0,00	0,00	0,00	0,00	0,00	0,00
Outras transferências correntes	0,00	0,00	0,00	0,00	0,00	0,00	0,00	0,00	0,00	0,00	0,00	0,00	0,00	0,00
Outras receitas correntes	2.051,71	2.051,71	2.051,71	2.051,71	2.051,71	2.051,71	2.051,71	4.265,92	2.051,71	2.051,71	2.173,34	2.173,34	27.077,99	25.700,00
<b>DEDUÇÕES (II)</b>	459.679,66	287.635,75	358.005,20	440.343,15	379.097,30	683.743,51	260.043,69	630.991,68	619.305,31	543.739,53	614.544,42	517.872,50	5.795.001,70	5.040.610,51
Contrib. do Servidor para o Plano de Previdência	170.251,48	166.827,21	167.588,05	167.480,24	166.772,03	167.188,79	168.441,68	328.413,96	160.723,55	173.746,92	197.577,78	203.644,75	2.238.656,44	2.499.000,00
Compensação Financ. entre Regimes Previdenciários	2.051,71	2.051,71	2.051,71	2.051,71	2.051,71	2.051,71	2.051,71	4.265,92	2.051,71	2.051,71	2.173,34	2.173,34	27.077,99	25.700,00
Rendimentos de Aplicações de Recursos Previdenciários	287.376,47	118.756,83	188.365,44	270.811,20	210.273,56	514.503,01	89.550,30	298.311,80	456.530,05	367.940,90	414.793,30	312.054,41	3.529.267,27	2.515.910,51
Dedução de Receita para Formação do FUNDEB	0,00	0,00	0,00	0,00	0,00	0,00	0,00	0,00	0,00	0,00	0,00	0,00	0,00	0,00
<b>RECEITA CORRENTE LÍQUIDA (III) = (I - II)</b>	0,00	0,00	0,00	0,00	0,00	0,00	0,00	0,00	0,00	0,00	0,00	0,00	0,00	0,00
(-) Transferências obrigatórias da União relativas às emendas individuais (art. 166-A, § 1º, da CF) (IV)	0,00	0,00	0,00	0,00	0,00	0,00	0,00	0,00	0,00	0,00	0,00	0,00	0,00	0,00
<b>RECEITA CORRENTE LÍQUIDA AJUSTADA PARA CÁLCULO DOS LIMITES DE ENDIVIDAMENTO (V) = (III - IV)</b>	0,00	0,00	0,00	0,00	0,00	0,00	0,00	0,00	0,00	0,00	0,00	0,00	0,00	0,00
(-) Transferências obrigatórias da União relativas às emendas de bancada (art. 166, § 16, da CF) (VI)	0,00	0,00	0,00	0,00	0,00	0,00	0,00	0,00	0,00	0,00	0,00	0,00	0,00	0,00
(-) Recursos destinados ao pagamento dos agentes comunitários de saúde e dos agentes de combate às endemias (§ 11 do art. 158, da CF - EC 120/22) (VII)	0,00	0,00	0,00	0,00	0,00	0,00	0,00	0,00	0,00	0,00	0,00	0,00	0,00	0,00
<b>RECEITA CORRENTE LÍQUIDA AJUSTADA PARA CÁLCULO DOS LIMITES DA DESPESA COM PESSOAL (VIII) = (V - VI - VII)</b>	0,00	0,00	0,00	0,00	0,00	0,00	0,00	0,00	0,00	0,00	0,00	0,00	0,00	0,00



INSTITUTO DE PREVIDÊNCIA DOS SERVIDORES DE CANTAGALO  
RELATÓRIO RESUMIDO DA EXECUÇÃO ORÇAMENTARIA  
DEMONSTRATIVO DA RECEITA CORRENTE LÍQUIDA  
ORÇAMENTO FISCAL E DA SEGURIDADE SOCIAL  
MAIO DE 2022 A ABRIL DE 2023

Página: 2 / 2

LRF, Art. 53, inciso I - Anexo III

SUSANA APARECIDA BORELLI

SILVESTRE KELNIAR

PRESIDENTE DO IPSM

TC CRC/PR 055890/O-8



**DIÁRIO OFICIAL ELETRÔNICO - MUNICÍPIO DE CANTAGALO/PR.**  
**PODERES EXECUTIVO E LEGISLATIVO**  
**ANO III - EDIÇÃO 084/2023 – SEXTA-FEIRA, 26 DE MAIO DE 2023.**

**PAGINA 75**



**INSTITUTO DE PREVIDÊNCIA DOS SERVIDORES DE CANTAGALO**  
**RELATÓRIO RESUMIDO DA EXECUÇÃO ORÇAMENTARIA**  
**DEMONSTRATIVO DAS RECEITAS DE OPERAÇÕES DE CRÉDITO E DESPESAS DE CAPITAL**  
**ORÇAMENTO FISCAL E DA SEGURIDADE SOCIAL**  
**JANEIRO A ABRIL DE 2023**

Página: 1 / 1

RREO – ANEXO 9 (LRF, art.53, § 1º, inciso I)

RECEITAS	PREVISÃO ATUALIZADA (a)	RECEITAS REALIZADAS Até o Bimestre (b)	SALDO NÃO REALIZADO (c) = (a-b)
RECEITAS DE OPERAÇÕES DE CRÉDITO(I)	0,00	0,00	0,00

DESPESAS	DOTAÇÃO ATUALIZADA (d)	DESPESAS EMPENHADAS (e)	SALDO NÃO EXECUTADO (f)=(d-e)
DESPESAS DE CAPITAL	5.000,00	0,00	5.000,00
Investimentos	5.000,00	0,00	5.000,00
Inversões Financeiras	0,00	0,00	0,00
Amortização da Dívida	0,00	0,00	0,00
(-) Incentivos Fiscais a Contribuinte	0,00	0,00	0,00
(-) Incentivos Fiscais a Contribuinte por Instituições Financeiras	0,00	0,00	0,00
DESPESA DE CAPITAL LÍQUIDA (II)	5.000,00	0,00	5.000,00
RESULTADO PARA APURAÇÃO DA REGRA DE OURO (III) = (II – I)	5.000,00	0,00	5.000,00

SUSANA APARECIDA BORELLI

PRESIDENTE DO IPSM

SILVESTRE KELNIAR

TC CRC/PR 055890/O-8



DIÁRIO OFICIAL ELETRÔNICO - MUNICÍPIO DE CANTAGALO/PR.  
PODERES EXECUTIVO E LEGISLATIVO

ANO III - EDIÇÃO 084/2023 – SEXTA-FEIRA, 26 DE MAIO DE 2023.

PÁGINA 76



INSTITUTO DE PREVIDÊNCIA DOS SERVIDORES DE CANTAGALO  
RELATÓRIO RESUMIDO DA EXECUÇÃO ORÇAMENTARIA  
DEMONSTRATIVO DOS RESTOS A PAGAR POR PODER E ORGÃO  
ORÇAMENTO FISCAL E DA SEGURIDADE SOCIAL  
MARÇO A ABRIL DE 2023

Página: 1 / 1

RREO - ANEXO 7 (LRF, art. 53, inciso V)

PODER / ORGÃO	RESTOS A PAGAR PROCESSADOS					RESTOS A PAGAR NÃO PROCESSADOS					Saldo Total	
	Inscritos		Pagos (c)	Cancelados (d)	Saldo e = (a-b) - (c-d)	Inscritos		Liquidados (h)	Pagos (i)	Cancelados (j)		Saldo k = (f+g) - (l+j)
	Em Exercícios Anteriores (a)	Em 31 de dezembro de 2022 (b)				Em Exercícios Anteriores (f)	Em 31 de dezembro de 2022 (g)					
RESTOS A PAGAR (EXCETO INTRAORÇAMENTÁRIOS) (I)	974,92	0,00	0,00	0,00	974,92	299.832,23	85.939,36	0,00	0,00	0,00	385.771,59	386.746,51
EXECUTIVO												
Instituto de Previdência dos Servidores de	974,92	0,00	0,00	0,00	974,92	299.832,23	85.939,36	0,00	0,00	0,00	385.771,59	386.746,51
INSTITUTO MUNICIPAL DE PREVIDÊNCIA	974,92	0,00	0,00	0,00	974,92	299.832,23	85.939,36	0,00	0,00	0,00	385.771,59	386.746,51
RESTOS A PAGAR (INTRA-ORÇAMENTÁRIOS) (II)	0,00	0,00	0,00	0,00	0,00	0,00	0,00	0,00	0,00	0,00	0,00	0,00
TOTAL (III) = (I + II)	974,92	0,00	0,00	0,00	974,92	299.832,23	85.939,36	0,00	0,00	0,00	385.771,59	386.746,51

SUSANA APARECIDA BORELLI  
PRESIDENTE DO IPSM

SILVESTRE KELNIAR  
TC CRC/PR 055890/O-8



DIÁRIO OFICIAL ELETRÔNICO - MUNICÍPIO DE CANTAGALO/PR.  
PODERES EXECUTIVO E LEGISLATIVO  
ANO III - EDIÇÃO 084/2023 – SEXTA-FEIRA, 26 DE MAIO DE 2023.

PAGINA 77



INSTITUTO DE PREVIDÊNCIA DOS SERVIDORES DE CANTAGALO  
RELATÓRIO RESUMIDO DA EXECUÇÃO ORÇAMENTARIA  
DEMONSTRATIVO DOS RESULTADOS PRIMÁRIO E NOMINAL  
ORÇAMENTO FISCAL E DA SEGURIDADE SOCIAL  
JANEIRO A ABRIL DE 2023

RRRO - ANEXO 6 (LRF, art 53, inciso III)

Página: 1 / 2

ACIMA DA LINHA		
RECEITAS PRIMÁRIAS	PREVISÃO ATUALIZADA	Até Abril / 2023
		RECEITAS REALIZADAS (a)
<b>RECEITAS CORRENTES (I)</b>	5.040.610,51	2.295.461,76
Impostos, Taxas e Contribuições de Melhoria	0,00	0,00
IPTU	0,00	0,00
ISS	0,00	0,00
ITBI	0,00	0,00
IRRF	0,00	0,00
Outros Impostos, Taxas e Contribuições de Melhoria	0,00	0,00
Contribuições	2.499.000,00	735.693,00
Receita patrimonial	2.515.910,51	1.551.318,66
Aplicações Financeiras (II)	2.515.910,51	1.551.318,66
Outras Receitas Patrimoniais	0,00	0,00
Transferências correntes	0,00	0,00
Cota-Parte do FPM	0,00	0,00
Cota-Parte do ICMS	0,00	0,00
Cota-Parte do IPVA	0,00	0,00
Cota-Parte do ITR	0,00	0,00
Transferências da LC 87/1996	0,00	0,00
Transferências da LC 61/1989	0,00	0,00
Transferências do FUNDEB	0,00	0,00
Outras transferências correntes	0,00	0,00
Demais receitas correntes	25.700,00	8.450,10
Outras Receitas Financeiras (III)	0,00	0,00
Receitas Correntes Restantes	25.700,00	8.450,10
<b>RECEITAS PRIMÁRIAS CORRENTES (IV) = (I - II - III)</b>	2.524.700,00	744.143,10
<b>RECEITAS DE CAPITAL (V)</b>	0,00	0,00
Operações de Crédito (VI)	0,00	0,00
Amortização de Empréstimos (VII)	0,00	0,00
Alienação de Bens	0,00	0,00
Receitas de Alienação de Investimentos Temporários (VIII)	0,00	0,00
Receitas de Alienação de Investimentos Permanentes (IX)	0,00	0,00
Outras Alienações de Bens	0,00	0,00
Transferências de Capital	0,00	0,00
Convênios	0,00	0,00
Outras Transferências de Capital	0,00	0,00
Outras Receitas de Capital	0,00	0,00
Outras Receitas de Capital Não Primárias (X)	0,00	0,00
Outras Receitas de Capital Primárias	0,00	0,00
<b>RECEITAS PRIMÁRIAS DE CAPITAL (XI) = (V - VI - VII - VIII - IX - X)</b>	0,00	0,00
<b>RECEITA PRIMÁRIA TOTAL (XII) = (IV + XI)</b>	2.524.700,00	744.143,10

DESPESAS PRIMÁRIAS	DOTAÇÃO ATUALIZADA	Até Abril / 2023					
		DESPESAS EMPENHADAS	DESPESAS LIQUIDADAS	DESPESAS PAGAS (a)	RESTOS A PAGAR PROCESSADOS PAGOS (b)	RESTOS A PAGAR NÃO PROCESSADOS	
						LIQUIDADOS	PAGOS (c)
<b>DESPESAS CORRENTES (XIII)</b>	7.844.000,00	2.080.687,42	2.071.912,16	2.071.912,16	0,00	0,00	0,00
Pessoal e encargos sociais	7.379.000,00	2.018.954,56	2.018.954,56	2.018.954,56	0,00	0,00	0,00
Juros e Encargos da Dívida (XIV)	0,00	0,00	0,00	0,00	0,00	0,00	0,00
Outras despesas correntes	465.000,00	61.732,86	52.957,60	52.957,60	0,00	0,00	0,00
Transferências Constitucionais e Legais	0,00	0,00	0,00	0,00	0,00	0,00	0,00
Demais Despesas Correntes	465.000,00	61.732,86	52.957,60	52.957,60	0,00	0,00	0,00
<b>DESPESAS PRIMÁRIAS CORRENTES (XV) = (XIII - XIV)</b>	7.844.000,00	2.080.687,42	2.071.912,16	2.071.912,16	0,00	0,00	0,00
<b>DESPESAS DE CAPITAL (XVI)</b>	5.000,00	0,00	0,00	0,00	0,00	0,00	0,00
Investimentos	5.000,00	0,00	0,00	0,00	0,00	0,00	0,00
Inversões financeiras	0,00	0,00	0,00	0,00	0,00	0,00	0,00
Concessão de Empréstimos e Financiamentos (XVII)	0,00	0,00	0,00	0,00	0,00	0,00	0,00
Aquisição de Título de Capital já Integralizado (XVIII)	0,00	0,00	0,00	0,00	0,00	0,00	0,00
Aquisição de Título de Crédito (XIX)	0,00	0,00	0,00	0,00	0,00	0,00	0,00
Demais inversões financeiras	0,00	0,00	0,00	0,00	0,00	0,00	0,00
Amortização da Dívida (XX)	0,00	0,00	0,00	0,00	0,00	0,00	0,00
<b>DESPESAS PRIMÁRIAS DE CAPITAL (XXI) = (XVI - XVII - XVIII - XIX - XX)</b>	5.000,00	0,00	0,00	0,00	0,00	0,00	0,00
<b>RESERVA DE CONTINGÊNCIA (XXII)</b>	3.151.000,00	0,00	0,00	0,00	0,00	0,00	0,00
<b>DESPESA PRIMÁRIA TOTAL (XXIII) = (XV + XXI + XXII)</b>	11.000.000,00	2.080.687,42	2.071.912,16	2.071.912,16	0,00	0,00	0,00
<b>RESULTADO PRIMÁRIO - Acima da Linha (XXIV) = [XIIa - (XXIIIa + XXIIIb + XXIIIc)]</b>					(1.327.769,06)		



DIÁRIO OFICIAL ELETRÔNICO - MUNICÍPIO DE CANTAGALO/PR.  
PODERES EXECUTIVO E LEGISLATIVO  
ANO III - EDIÇÃO 084/2023 – SEXTA-FEIRA, 26 DE MAIO DE 2023.

PAGINA 78



INSTITUTO DE PREVIDÊNCIA DOS SERVIDORES DE CANTAGALO  
RELATÓRIO RESUMIDO DA EXECUÇÃO ORÇAMENTARIA  
DEMONSTRATIVO DOS RESULTADOS PRIMÁRIO E NOMINAL  
ORÇAMENTO FISCAL E DA SEGURIDADE SOCIAL  
JANEIRO A ABRIL DE 2023

RREO - ANEXO 6 (LRF, art 53, inciso III)

Página: 2 / 2

META FISCAL PARA O RESULTADO PRIMÁRIO	VALOR CORRENTE
Meta fixada no Anexo de Metas Fiscais da LDO para o exercício de referência	10.388.664,83

JUROS NOMINAIS	Até Abril / 2023
	VALOR INCORRIDO
Juros, Encargos e Variações Monetárias Ativos (XXV)	1.551.318,66
Juros, Encargos e Variações Monetárias Passivos (XXVI)	0,00

<b>RESULTADO NOMINAL - Acima da Linha (XXVII) = XXIV + (XXV - XXVI)</b>	223.549,60
---	------------

META FISCAL PARA O RESULTADO NOMINAL	VALOR CORRENTE
Meta fixada no Anexo de Metas Fiscais da LDO para o exercício de referência	0,00

CÁLCULO DO RESULTADO NOMINAL	SALDO	
	Em 31/12/2022 (a)	Até Abril / 2023 (b)
DÍVIDA CONSOLIDADA (XXVIII)	385.771,59	385.771,59
DEDUÇÕES (XXIX)	0,00	0,00
Disponibilidade de Caixa	0,00	0,00
Disponibilidade de Caixa Bruta	0,00	0,00
(-) Restos a Pagar Processados (XXX)	0,00	0,00
(-) Depósitos Restituíveis e Valores Vinculados	0,00	0,00
Demais Haveres Financeiros	0,00	0,00
DÍVIDA CONSOLIDADA LÍQUIDA (XXXI) = (XXVIII - XXIX)	385.771,59	385.771,59

<b>RESULTADO NOMINAL - Abaixo da Linha (XXXII) = (XXXIa - XXXIb)</b>	0,00
--	------

AJUSTE METODOLÓGICO	Até Abril / 2023
VARIAÇÃO SALDO RPP = (XXXIII) = (XXXa - XXXb)	0,00
RECEITA DE ALIENAÇÃO DE INVESTIMENTOS PERMANENTES (IX)	0,00
PASSIVOS RECONHECIDOS NA DC (XXXIV)	0,00
OUTROS AJUSTES (XXXV)	0,00

<b>RESULTADO NOMINAL AJUSTADO - Abaixo da Linha (XXXVIII) = (XXXII - XXXIII - IX + XXXIV + XXXV - XXXVI + XXXVII)</b>	0,00
---	------

<b>RESULTADO PRIMÁRIO - Abaixo da Linha (XXXIX) = XXXVIII - (XXV - XXVI)</b>	(1.551.318,66)
--	----------------

INFORMAÇÕES ADICIONAIS	PREVISÃO ORÇAMENTÁRIA
SALDO DE EXERCÍCIOS ANTERIORES	0,00
Recursos Arrecadados em Exercícios Anteriores - RPPS	0,00
Superávit Financeiro Utilizado para Abertura e Reabertura de Créditos Adicionais	0,00
RESERVA ORÇAMENTÁRIA DO RPPS	3.151.000,00

SUSANA APARECIDA BORELLI

PRESIDENTE DO IPSM

SILVESTRE KELNIAR

TC CRC/PR 055890/O-8



DIÁRIO OFICIAL ELETRÔNICO - MUNICÍPIO DE CANTAGALO/PR.  
PODERES EXECUTIVO E LEGISLATIVO  
ANO III - EDIÇÃO 084/2023 – SEXTA-FEIRA, 26 DE MAIO DE 2023.

PÁGINA 79

	<b>CONSOLIDADO</b> <b>RELATÓRIO RESUMIDO DA EXECUÇÃO ORÇAMENTÁRIA</b> <b>DEMONSTRATIVO SIMPLIFICADO DO RELATÓRIO RESUMIDO DA EXECUÇÃO ORÇAMENTÁRIA</b> <b>ORÇAMENTO FISCAL E DA SEGURIDADE SOCIAL</b> <b>JANEIRO A ABRIL DE 2023</b>
--	--

RREO - Anexo 14 (LRF, Art. 48)

Página: 1 / 2


BALANÇO ORÇAMENTÁRIO		Até o Bimestre			
Previsão Inicial da Receita				60.900.000,00	
Previsão Atualizada da Receita				62.348.631,67	
Receitas Realizadas				20.439.766,47	
Déficit Orçamentário				0,00	
Saldos de Exercícios Anteriores				2.308.340,01	
Dotação Inicial				57.749.000,00	
Créditos Adicionais				3.756.971,68	
Dotação Atualizada				61.505.971,68	
Despesas Empenhadas				19.679.199,71	
Despesas Liquidadas				18.182.279,42	
Despesas Pagas				16.559.418,03	
Superávit Orçamentário				2.257.487,05	
DESPESAS POR FUNÇÃO / SUBFUNÇÃO		Até o Bimestre			
Despesas Empenhadas				19.679.199,71	
Despesas Liquidadas				18.182.279,42	
RECEITA CORRENTE LÍQUIDA - RCL		Até o Bimestre			
Receita Corrente Líquida				50.069.862,91	
Receita Corrente Líquida Ajustada para Cálculo dos Limites de Endividamento				49.469.862,91	
Receita Corrente Líquida Ajustada para Cálculo dos Limites da Despesa com Pessoal				48.773.830,91	
RECEITAS E DESPESAS DO REGIME PRÓPRIO DE PREVIDÊNCIA DOS SERVIDORES		Até o Bimestre			
Fundo em Capitalização (PLANO PREVIDENCIÁRIO)					
Receitas Previdenciárias Realizadas				0,00	
Despesas Previdenciárias Empenhadas				2.018.954,56	
Despesas Previdenciárias Liquidadas				2.018.954,56	
Despesas Previdenciárias Pagas				2.018.954,56	
Resultado Previdenciário				0,00	
Fundo em Repartição (PLANO FINANCEIRO)					
Receitas Previdenciárias Realizadas				0,00	
Despesas Previdenciárias Empenhadas				0,00	
Despesas Previdenciárias Liquidadas				0,00	
Despesas Previdenciárias Pagas				0,00	
Resultado Previdenciário				0,00	
RESULTADO NOMINAL E PRIMÁRIO					
	Meta fixada no anexo de metas fiscais da LDO (a)	Resultado apurado até o bimestre (b)	% em relação a meta (b/a)		
Resultado Nominal	0,00	2.767.843,83	0,00 %		
Resultado Primário	10.388.664,83	955.677,54	9,00 %		
MOVIMENTAÇÃO DOS RESTOS A PAGAR					
	Inscrição	Cancelamento até o bimestre	Pagamento até o bimestre	Saldo	
RESTOS A PAGAR PROCESSADOS					
Poder Executivo	570.607,39	0,00	185.256,31	385.351,08	
Poder Legislativo	0,00	0,00	0,00	0,00	
RESTOS A PAGAR NÃO-PROCESSADOS					
Poder Executivo	4.801.844,03	17.519,96	1.084.384,11	3.699.939,96	
Poder Legislativo	0,00	0,00	0,00	0,00	
TOTAL	5.372.451,42	17.519,96	1.269.640,42	4.085.291,04	
DESPESAS COM MANUTENÇÃO E DESENVOLVIMENTO DO ENSINO - MDE					
	Valor apurado até o bimestre	Limites constitucionais anuais			
Mínimo Anual de 25% dos Impostos na Manutenção e Desenvolvimento do Ensino - MDE	3.324.642,07	% Mínimo a aplicar no exercício	25% / 18%	% Aplicado até o bimestre	26,03
Mínimo Anual de 70% do FUNDEB na Remuneração dos Profissionais da Educação Básica	3.193.668,31		70%		99,67
RECEITAS DE OPERAÇÕES DE CRÉDITO E DESPESAS DE CAPITAL					
	Valor apurado até o bimestre	Saldo a realizar			
Receita de Operações de Crédito	0,00	2.600.000,00			
Despesa de Capital Líquida	3.273.820,61	2.852.536,02			
PROJEÇÃO ATUARIAL DOS REGIMES DE PREVIDÊNCIA					
	Exercício em Referência	10º Exercício	20º Exercício	35º Exercício	
Fundo em Capitalização (Plano Previdenciário)					
Receitas Previdenciárias	0,00	0,00	0,00	0,00	
Despesas Previdenciárias	0,00	0,00	0,00	0,00	
Resultado Previdenciário	0,00	0,00	0,00	0,00	
Fundo em Repartição (Plano Financeiro)					
Receitas Previdenciárias	0,00	0,00	0,00	0,00	
Despesas Previdenciárias	0,00	0,00	0,00	0,00	
Resultado Previdenciário	0,00	0,00	0,00	0,00	





**DIÁRIO OFICIAL ELETRÔNICO - MUNICÍPIO DE CANTAGALO/PR.**  
**PODERES EXECUTIVO E LEGISLATIVO**  
**ANO III - EDIÇÃO 084/2023 – SEXTA-FEIRA, 26 DE MAIO DE 2023.**

**PAGINA 80**

	<b>CONSOLIDADO</b> <b>RELATÓRIO RESUMIDO DA EXECUÇÃO ORÇAMENTARIA</b> <b>DEMONSTRATIVO SIMPLIFICADO DO RELATÓRIO RESUMIDO DA EXECUÇÃO ORÇAMENTÁRIA</b> <b>ORÇAMENTO FISCAL E DA SEGURIDADE SOCIAL</b> <b>JANEIRO A ABRIL DE 2023</b>
---	--

RREO - Anexo 14 (LRF, Art. 48)


Página: 2 / 2

RECEITA DA ALIENAÇÃO DE ATIVOS E APLICAÇÃO DOS RECURSOS	Valor apurado até o bimestre	Saldo a realizar	
Receita de Capital Resultante da Alienação de Ativos	133.460,00	(133.460,00)	
Aplicação dos Recursos da Alienação de Ativos	0,00	200,00	
DESPESAS COM AÇÕES E SERVIÇOS PÚBLICOS DE SAÚDE	Valor apurado até o bimestre	Limites constitucionais anuais	
		% Mínimo a aplicar no exercício	% Aplicado até o bimestre
Despesas Próprias com Ações e Serviços Públicos de Saúde	2.796.579,37	15%	21,89
DESPESAS DE CARÁTER CONTINUADO DERIVADAS DE PPP	Valor apurado no Exercício Corrente		
Total das Despesas/RCL ( % )			



**DIÁRIO OFICIAL ELETRÔNICO - MUNICÍPIO DE CANTAGALO/PR.**  
**PODERES EXECUTIVO E LEGISLATIVO**  
**ANO III - EDIÇÃO 084/2023 – SEXTA-FEIRA, 26 DE MAIO DE 2023.**

**PAGINA 81**

	<b>INSTITUTO DE PREVIDÊNCIA DOS SERVIDORES DE CANTAGALO</b> <b>RELATÓRIO DE GESTÃO FISCAL</b> <b>DEMONSTRATIVO SIMPLIFICADO DO RELATÓRIO DE GESTÃO FISCAL</b> <b>ORÇAMENTO FISCAL E DA SEGURIDADE SOCIAL</b> <b>JANEIRO A ABRIL DE 2023</b>	<b>Página: 1 / 1</b>

LRF, art. 48 - Anexo 6

RECEITA CORRENTE LÍQUIDA	VALOR ATÉ O QUADRIMESTRE	
Receita Corrente Líquida		0,00
Receita Corrente Líquida Ajustada para Cálculo dos Limites de Endividamento		0,00
Receita Corrente Líquida Ajustada para Cálculo dos Limites da Despesa com Pessoal		0,00
DESPESA COM PESSOAL	VALOR	% SOBRE A RCL AJUSTADA
Despesa total com pessoal - DTP	24.594,90	0,00
Limite máximo (incisos I, II e III, art. 20 da LRF)	0,00	54,00
Limite prudencial (§ único, art. 22 da LRF)	0,00	51,30
Limite de alerta (inciso II do §1º do art. 59 da LRF)	0,00	48,60
DÍVIDA CONSOLIDADA	VALOR	% SOBRE A RCL
Dívida consolidada líquida	0,00	0,00
Limite definido por resolução do senado federal	0,00	120,00
GARANTIA DE VALORES	VALOR	% SOBRE A RCL
Total das garantias concedidas	0,00	0,00
Limite definido por resolução do senado federal	0,00	22,00
OPERAÇÕES DE CRÉDITO	VALOR	% SOBRE A RCL
Operações de crédito internas e externas	0,00	0,00
Limite definido pelo senado federal para operações de crédito internas e externas	362.517,51	16,00
Operações de crédito por antecipação da receita	0,00	0,00
Limite definido pelo senado federal para operações de crédito por antecipação da receita	158.601,41	7,00

\_\_\_\_\_  
SUSANA APARECIDA BORELLI  
PRESIDENTE DO IPSM

\_\_\_\_\_  
SILVESTRE KELNIAR  
TC CRC/PR 055890/O-8