



DIÁRIO OFICIAL ELETRÔNICO - MUNICÍPIO DE CANTAGALO/PR.  
PODERES EXECUTIVO E LEGISLATIVO  
ANO IV - EDIÇÃO 009/2024 –SEGUNDA-FEIRA, 29 DE JANEIRO DE 2024.

CAPA

# Diário Oficial



# Município de Cantagalo/Pr

**Poderes Executivo e Legislativo**

**Ano IV - Edição N° 009/2024**

**Publicado em 29/01/2024**

LEI 1138/2021 - Institui o Diário Oficial Eletrônico do Município de Cantagalo e dá outras providências.



## **Câmara Municipal de Cantagalo**

Estado do Paraná



### **DECRETO LEGISLATIVO 01/2024**

**SÚMULA:** REVOGA O DECRETO LEGISLATIVO 11/2023 DA CAMARA MUNICIPAL DE CANTAGALO-PR E DÁ OUTRAS PROVIDÊNCIAS.

O PRESIDENTE DA CAMARA MUNICIPAL DE CANTAGALO-PR, NO USO DE SUAS ATRIBUIÇÕES LEGAIS

### **DECRETA**

**Art. 1º.** Fica revogado o Decreto Legislativo 11/2023 da Câmara Municipal de Cantagalo-PR.

**Art. 2º.** Este decreto entra em vigor na data de sua publicação, revogadas as disposições em contrário.

Cantagalo, 29 de Janeiro de 2024.

**CIRO JOSÉ ABREU**  
PRESIDENTE DO LEGISLATIVO



**DIÁRIO OFICIAL ELETRÔNICO - MUNICÍPIO DE CANTAGALO/PR.**  
**PODERES EXECUTIVO E LEGISLATIVO**

ANO IV - EDIÇÃO 009/2024 –SEGUNDA-FEIRA, 29 DE JANEIRO DE 2024.

**CÂMARA MUNICIPAL DE CANTAGALO**  
**RELATÓRIO DE GESTÃO FISCAL**  
**DEMONSTRATIVO DA DISPONIBILIDADE DE CAIXA E DOS RESTOS A PAGAR**  
**ORÇAMENTO FISCAL E DA SEGURIDADE SOCIAL**  
**01/2023 À 12/2023**

RGF – ANEXO 5 (LRF, art. 55, Inciso III, alínea "a")


IDENTIFICAÇÃO DOS RECURSOS	DISPONIBILIDADE DE CAIXA BRUTA (a)	OBRIGAÇÕES FINANCEIRAS				INSUFICIÊNCIA FINANCEIRA VERIFICADA NO CONSÓRCIO PÚBLICO (f)	DISPONIBILIDADE DE CAIXA LÍQUIDA (ANTES DA INSCRIÇÃO EM RESTOS A PAGAR NÃO PROCESSADOS) (g) = (a - b + c + d + e)	RESTOS A PAGAR EMPENHADOS E NÃO LIQUIDADOS DO EXERCÍCIO (h)	EMPENHOS NÃO LIQUIDADOS CANCELADOS (NÃO INSCRITOS POR INSUFICIÊNCIA FINANCEIRA)	DISPONIBILIDADE DE CAIXA LÍQUIDA (APÓS A INSCRIÇÃO EM RESTOS A PAGAR NÃO PROCESSADOS DO EXERCÍCIO) (i) = (g - h)
		Restos a Pagar Liquidados e Não Pagos		Restos a Pagar Empenhados e Não Liquidados de Exercícios Anteriores (d)	Demais Obrigações Financeiras (e)					
		De Exercício Anteriores (b)	Do Exercício (c)							
Recursos do Tesouro (Descentralizados)	0,00	0,00	0,00	0,00	0,00	0,00	0,00	0,00	556,70	0,00
<b>TOTAL DOS RECURSOS NÃO VINCULADOS (I)</b>	<b>0,00</b>	<b>0,00</b>	<b>0,00</b>	<b>0,00</b>	<b>0,00</b>	<b>0,00</b>	<b>0,00</b>	<b>0,00</b>	<b>556,70</b>	<b>0,00</b>
<b>TOTAL DOS RECURSOS VINCULADOS (II)</b>	<b>0,00</b>	<b>0,00</b>	<b>0,00</b>	<b>0,00</b>	<b>0,00</b>	<b>0,00</b>	<b>0,00</b>	<b>0,00</b>	<b>0,00</b>	<b>0,00</b>
<b>TOTAL (III) = (I + II)</b>	<b>0,00</b>	<b>0,00</b>	<b>0,00</b>	<b>0,00</b>	<b>0,00</b>	<b>0,00</b>	<b>0,00</b>	<b>0,00</b>	<b>556,70</b>	<b>0,00</b>

LUCAS DA SILVA  
 FIRME:07473922  
 939

Assinado de forma digital por LUCAS DA SILVA  
 FIRME:07473922939  
 Dados: 2024.01.29 15:56:11 -03'00'



Documento assinado digitalmente  
 MARCIA JOSIANE JAK  
 Data: 29/01/2024 15:57:19-0300  
 Verifique em <https://validar.it.gov.br>



Contador CRC PR 075542

Controle Interno  
 Dec 17/2023

Presidente



DIÁRIO OFICIAL ELETRÔNICO - MUNICÍPIO DE CANTAGALO/PR.  
PODERES EXECUTIVO E LEGISLATIVO

ANO IV - EDIÇÃO 009/2024 –SEGUNDA-FEIRA, 29 DE JANEIRO DE 2024.

PÁGINA 03

	<p>MUNICÍPIO DE CANTAGALO RELATÓRIO RESUMIDO DA EXECUÇÃO ORÇAMENTARIA BALANÇO ORÇAMENTÁRIO - DESPESA ORÇAMENTO FISCAL E DA SEGURIDADE SOCIAL NOVEMBRO A DEZEMBRO DE 2023</p>	<p>Página: 1 / 1</p>
--	--	----------------------

RREO - Anexo 1 (LRF, Art. 52, inciso I, alíneas "a" e "b" do inciso II e §1º)

DESPESAS	Dotação inicial (d)	Dotação atualizada (e)	DESPESAS EMPENHADAS		Saldo (g) = (e-f)	DESPESAS LIQUIDADAS		Saldo (i) = (e-h)	Despesa pagas até o bimestre (j)	Inscritas em restos a pagar não processados (k)
			No bimestre	Até bimestre (f)		No bimestre	Até bimestre (h)			
<b>DESPESAS (EXCETO INTRA-ORÇAMENTÁRIAS) (VIII)</b>	44.448.470,51	63.426.438,01	11.887.535,05	54.930.030,38	8.496.407,65	11.228.860,19	52.877.783,84	10.548.654,17	52.307.590,77	2.052.246,52
<b>DESPESAS CORRENTES</b>	40.338.810,51	47.339.675,06	9.646.931,17	44.661.192,15	2.678.482,91	10.043.100,42	44.297.868,75	3.041.806,31	43.853.650,12	363.323,40
PESSOAL E ENCARGOS SOCIAIS	22.900.400,00	24.820.268,26	5.987.314,77	23.213.571,07	1.606.697,19	5.987.314,77	23.213.571,07	1.606.697,19	23.210.338,58	0,00
JUROS E ENCARGOS DA DÍVIDA	120.000,00	580.288,88	152.893,48	571.689,66	8.599,02	152.893,48	571.689,66	8.599,02	571.689,66	0,00
OUTRAS DESPESAS CORRENTES	17.318.410,51	21.939.118,12	3.506.722,92	20.875.931,42	1.063.186,70	3.902.892,17	20.512.808,02	1.426.510,10	20.071.621,88	363.323,40
<b>DESPESAS DE CAPITAL</b>	3.610.660,00	16.086.762,95	2.240.603,88	10.268.838,21	5.817.924,74	1.183.759,77	8.579.915,09	7.506.847,86	8.453.940,65	1.688.923,12
INVESTIMENTOS	2.610.660,00	14.794.666,09	2.020.127,48	8.977.103,92	5.817.562,17	963.283,37	7.288.180,80	7.506.485,29	7.209.997,49	1.688.923,12
INVERSÕES FINANCEIRAS	0,00	0,00	0,00	0,00	0,00	0,00	0,00	0,00	0,00	0,00
AMORTIZAÇÃO DA DÍVIDA	1.000.000,00	1.292.096,86	220.476,40	1.291.734,29	362,57	220.476,40	1.291.734,29	362,57	1.243.943,16	0,00
<b>RESERVA DE CONTINGÊNCIA</b>	499.000,00	0,00	0,00	0,00	0,00	0,00	0,00	0,00	0,00	0,00
<b>DESPESAS INTRA-ORÇAMENTÁRIAS (IX)</b>	5.451.529,49	5.344.758,77	904.082,21	5.083.183,32	261.575,45	904.082,21	5.083.183,32	261.575,45	5.083.097,67	0,00
<b>SUBTOTAL DAS DESPESAS (X) = (VIII + IX)</b>	49.900.000,00	68.771.196,78	12.791.617,26	60.013.213,68	8.757.983,10	12.130.942,40	57.960.967,16	10.810.229,62	57.390.688,44	2.052.246,52
<b>AMORTIZAÇÃO DA DÍVIDA - REFINANCIAMENTO (XI)</b>	0,00	0,00	0,00	0,00	0,00	0,00	0,00	0,00	0,00	0,00
Amortização da Dívida Interna	0,00	0,00	0,00	0,00	0,00	0,00	0,00	0,00	0,00	0,00
Dívida Mobiliária	0,00	0,00	0,00	0,00	0,00	0,00	0,00	0,00	0,00	0,00
Outras Dívidas	0,00	0,00	0,00	0,00	0,00	0,00	0,00	0,00	0,00	0,00
Amortização da Dívida Externa	0,00	0,00	0,00	0,00	0,00	0,00	0,00	0,00	0,00	0,00
Dívida Mobiliária	0,00	0,00	0,00	0,00	0,00	0,00	0,00	0,00	0,00	0,00
Outras Dívidas	0,00	0,00	0,00	0,00	0,00	0,00	0,00	0,00	0,00	0,00
<b>TOTAL DAS DESPESAS (XII) = (X + XI)</b>	49.900.000,00	68.771.196,78	12.791.617,26	60.013.213,68	8.757.983,10	12.130.942,40	57.960.967,16	10.810.229,62	57.390.688,44	2.052.246,52
<b>RESERVA DO RPPS</b>	0,00	0,00	0,00	0,00	0,00	0,00	0,00	0,00	0,00	0,00
<b>SUPERÁVIT (XIII)</b>	0,00	0,00	4.515.727,09	4.310.295,40	(4.310.295,40)	5.176.401,95	6.362.541,92	(6.362.541,92)	6.932.820,64	(2.052.246,52)
<b>TOTAL COM SUPERAVIT (XIV) = (XII + XIII)</b>	49.900.000,00	68.771.196,78	17.307.344,35	64.323.509,08	4.447.687,70	17.307.344,35	64.323.509,08	4.447.687,70	64.323.509,08	0,00



DIÁRIO OFICIAL ELETRÔNICO - MUNICÍPIO DE CANTAGALO/PR.  
PODERES EXECUTIVO E LEGISLATIVO

ANO IV - EDIÇÃO 009/2024 –SEGUNDA-FEIRA, 29 DE JANEIRO DE 2024.

PÁGINA 04

	<p>MUNICÍPIO DE CANTAGALO RELATÓRIO RESUMIDO DA EXECUÇÃO ORÇAMENTARIA BALANÇO ORÇAMENTÁRIO - DESPESAS INTRA-ORÇAMENTÁRIAS ORÇAMENTO FISCAL E DA SEGURIDADE SOCIAL NOVEMBRO A DEZEMBRO DE 2023</p>	<p>Página: 1 / 1</p>
--	---	----------------------

RREO - Anexo 1 (LRF, Art. 52, inciso I, alíneas "a" e "b" do inciso II e §1º)

DESPESAS INTRA-ORÇAMENTÁRIAS	Dotação inicial (d)	Dotação atualizada (e)	DESPESAS EMPENHADAS		Saldo (g) = (e-f)	DESPESAS LIQUIDADAS		Saldo (i) = (e-h)	Despesa pagas até o bimestre (j)	Inscritas em restos a pagar não processados (k)
			No bimestre	Até bimestre (f)		No bimestre	Até bimestre (h)			
<b>DESPESAS CORRENTES (I)</b>	5.451.529,49	5.344.758,77	904.082,21	5.083.183,32	261.575,45	904.082,21	5.083.183,32	261.575,45	5.083.097,67	0,00
PESSOAL E ENCARGOS SOCIAIS	2.099.540,00	3.848.600,88	904.082,21	3.589.025,43	259.575,45	904.082,21	3.589.025,43	259.575,45	3.588.939,78	0,00
JUROS E ENCARGOS DA DÍVIDA	0,00	0,00	0,00	0,00	0,00	0,00	0,00	0,00	0,00	0,00
OUTRAS DESPESAS CORRENTES	2.751.989,49	1.496.157,89	0,00	1.494.157,89	2.000,00	0,00	1.494.157,89	2.000,00	1.494.157,89	0,00
<b>DESPESAS DE CAPITAL (II)</b>	0,00	0,00	0,00	0,00	0,00	0,00	0,00	0,00	0,00	0,00
INVESTIMENTOS	0,00	0,00	0,00	0,00	0,00	0,00	0,00	0,00	0,00	0,00
INVERSÕES FINANCEIRAS	0,00	0,00	0,00	0,00	0,00	0,00	0,00	0,00	0,00	0,00
AMORTIZAÇÃO DA DÍVIDA	0,00	0,00	0,00	0,00	0,00	0,00	0,00	0,00	0,00	0,00
<b>SUBTOTAL DAS DESPESAS (III) = (I + II)</b>	5.451.529,49	5.344.758,77	904.082,21	5.083.183,32	261.575,45	904.082,21	5.083.183,32	261.575,45	5.083.097,67	0,00
<b>SUPERÁVIT (IV)</b>	0,00	106.770,72	0,00	0,00	106.770,72	0,00	0,00	106.770,72	0,00	0,00
<b>TOTAL (V) = (III + IV)</b>	5.451.529,49	5.451.529,49	904.082,21	5.083.183,32	368.346,17	904.082,21	5.083.183,32	368.346,17	5.083.097,67	0,00



**DIÁRIO OFICIAL ELETRÔNICO - MUNICÍPIO DE CANTAGALO/PR.**  
**PODERES EXECUTIVO E LEGISLATIVO**  
**ANO IV - EDIÇÃO 009/2024 –SEGUNDA-FEIRA, 29 DE JANEIRO DE 2024.**

**PAGINA 05**

**MUNICÍPIO DE CANTAGALO**  
**RELATÓRIO RESUMIDO DA EXECUÇÃO ORÇAMENTARIA**  
**BALANÇO ORÇAMENTÁRIO - RECEITAS**  
**ORÇAMENTO FISCAL E DA SEGURIDADE SOCIAL**  
**NOVEMBRO A DEZEMBRO DE 2023**

RREO - Anexo 1 (LRF, Art. 52, inciso I, alíneas "a" e "b" do inciso II e §1º)

Página: 1 / 2

RECEITAS	Previsão Inicial	Previsão atualizada(a)	Receitas realizadas				Saldo a realizar (a - c)
			No bimestre (b)	% (b/a)	Até o bimestre (c)	% (c/a)	
RECEITAS (EXCETO INTRA-ORÇAMENTÁRIAS) (I)	49.900.000,00	59.853.119,88	17.307.344,35	28,92	64.323.509,08	107,47	(4.470.389,40)
RECEITAS CORRENTES	48.400.000,00	51.199.577,75	11.335.599,27	22,14	52.895.298,09	103,31	(1.695.720,34)
IMPOSTOS, TAXAS E CONTRIBUIÇÕES DE MELHORIA	4.392.000,00	4.444.776,87	1.000.971,79	22,52	4.748.737,04	106,84	(303.960,17)
IMPOSTOS	3.990.500,00	3.990.500,00	964.149,05	24,16	4.187.250,94	104,93	(196.750,94)
TAXAS	401.500,00	454.276,87	36.822,74	8,11	561.486,10	123,80	(107.209,23)
CONTRIBUIÇÃO DE MELHORIA	0,00	0,00	0,00	0,00	0,00	0,00	0,00
CONTRIBUIÇÕES	495.000,00	495.000,00	104.401,71	21,09	536.356,32	108,35	(41.356,32)
CONTRIBUIÇÕES SOCIAIS	0,00	0,00	0,00	0,00	0,00	0,00	0,00
CONTRIBUIÇÃO PARA O CUSTEIO DO SERVIÇO DE	495.000,00	495.000,00	104.401,71	21,09	536.356,32	108,35	(41.356,32)
RECEITA PATRIMONIAL	215.600,00	746.812,80	176.127,88	23,58	1.126.146,85	150,79	(379.334,05)
EXPLORAÇÃO DO PATRIMÔNIO IMOBILIÁRIO DO	24.500,00	24.500,00	4.794,00	19,57	29.060,95	118,62	(4.560,95)
VALORES MOBILIÁRIOS	191.100,00	722.312,80	171.333,88	23,72	1.097.085,90	151,89	(374.773,10)
DELEGAÇÃO DE SERVIÇOS PÚBLICOS MEDIANTE	0,00	0,00	0,00	0,00	0,00	0,00	0,00
EXPLORAÇÃO DE RECURSOS NATURAIS	0,00	0,00	0,00	0,00	0,00	0,00	0,00
EXPLORAÇÃO DO PATRIMÔNIO INTANGÍVEL	0,00	0,00	0,00	0,00	0,00	0,00	0,00
CESSÃO DE DIREITOS	0,00	0,00	0,00	0,00	0,00	0,00	0,00
DEMAIS RECEITAS PATRIMONIAIS	0,00	0,00	0,00	0,00	0,00	0,00	0,00
RECEITA AGROPECUÁRIA	37.500,00	37.500,00	986,45	2,63	30.379,60	81,01	7.120,40
RECEITA AGROPECUÁRIA	37.500,00	37.500,00	986,45	2,63	30.379,60	81,01	7.120,40
RECEITA INDUSTRIAL	0,00	0,00	0,00	0,00	0,00	0,00	0,00
RECEITA DE SERVIÇOS	10.400,00	10.400,00	0,00	0,00	0,00	0,00	10.400,00
SERVIÇOS ADMINISTRATIVOS E COMERCIAIS	10.400,00	10.400,00	0,00	0,00	0,00	0,00	10.400,00
SERVIÇOS E ATIVIDADES REFERENTES À	0,00	0,00	0,00	0,00	0,00	0,00	0,00
SERVIÇOS E ATIVIDADES REFERENTES À SAÚDE	0,00	0,00	0,00	0,00	0,00	0,00	0,00
SERVIÇOS E ATIVIDADES FINANCEIRAS	0,00	0,00	0,00	0,00	0,00	0,00	0,00
OUTROS SERVIÇOS	0,00	0,00	0,00	0,00	0,00	0,00	0,00
TRANSFERÊNCIAS CORRENTES	43.154.600,00	45.168.969,60	9.768.316,90	21,63	45.963.690,51	101,76	(794.720,91)
TRANSFERÊNCIAS DA UNIÃO E DE SUAS	21.931.800,00	23.711.836,06	5.691.312,91	24,00	25.058.273,15	105,88	(1.346.437,09)
TRANSFERÊNCIAS DOS ESTADOS E DO DISTRITO	12.288.200,00	12.364.697,35	2.258.148,52	18,26	11.569.482,12	93,57	795.215,23
TRANSFERÊNCIAS DOS MUNICÍPIOS E DE SUAS	0,00	0,00	0,00	0,00	0,00	0,00	0,00
TRANSFERÊNCIAS DE INSTITUIÇÕES PRIVADAS	0,00	0,00	0,00	0,00	0,00	0,00	0,00
TRANSFERÊNCIAS DE OUTRAS INSTITUIÇÕES	8.934.600,00	9.092.436,19	1.818.855,47	20,00	9.335.935,24	102,88	(243.499,05)
TRANSFERÊNCIAS DO EXTERIOR	0,00	0,00	0,00	0,00	0,00	0,00	0,00
DEMAIS TRANSFERÊNCIAS CORRENTES	0,00	0,00	0,00	0,00	0,00	0,00	0,00
OUTRAS RECEITAS CORRENTES	94.900,00	296.118,48	284.754,54	96,16	489.987,77	165,47	(193.869,29)
MULTAS ADMINISTRATIVAS, CONTRATUAIS E	0,00	0,00	0,00	0,00	0,00	0,00	0,00
INDENIZAÇÕES, RESTITUIÇÕES E	47.900,00	249.118,48	272.355,39	109,33	421.520,30	169,20	(172.401,82)
BENS, DIREITOS E VALORES INCORPORADOS AO	0,00	0,00	0,00	0,00	0,00	0,00	0,00
MULTAS E JUROS DE MORA DAS RECEITAS DE	0,00	0,00	0,00	0,00	0,00	0,00	0,00
DEMAIS RECEITAS CORRENTES	47.000,00	47.000,00	12.399,15	26,38	68.467,47	145,88	(21.467,47)
RECEITAS DE CAPITAL	1.500.000,00	8.653.541,93	5.971.785,08	69,01	11.428.210,99	132,06	(2.774.669,06)
OPERAÇÕES DE CRÉDITO	1.500.000,00	6.800.000,00	1.900.000,00	28,79	3.400.000,00	51,52	3.200.000,00
OPERAÇÕES DE CRÉDITO - MERCADO INTERNO	1.500.000,00	6.800.000,00	1.900.000,00	28,79	3.400.000,00	51,52	3.200.000,00
OPERAÇÕES DE CRÉDITO - MERCADO EXTERNO	0,00	0,00	0,00	0,00	0,00	0,00	0,00
ALIENAÇÃO DE BENS	0,00	133.460,00	0,00	0,00	234.860,00	175,98	(101.400,00)
ALIENAÇÃO DE BENS MÓVEIS	0,00	133.460,00	0,00	0,00	234.860,00	175,98	(101.400,00)
ALIENAÇÃO DE BENS IMÓVEIS	0,00	0,00	0,00	0,00	0,00	0,00	0,00
ALIENAÇÃO DE BENS INTANGÍVEIS	0,00	0,00	0,00	0,00	0,00	0,00	0,00
AMORTIZAÇÃO DE EMPRÉSTIMOS	0,00	0,00	0,00	0,00	0,00	0,00	0,00
AMORTIZAÇÃO DE EMPRÉSTIMOS	0,00	0,00	0,00	0,00	0,00	0,00	0,00
TRANSFERÊNCIAS DE CAPITAL	0,00	1.920.081,93	4.071.785,08	212,06	7.793.350,99	405,89	(5.873.269,06)
TRANSFERÊNCIAS DA UNIÃO E DE SUAS	0,00	1.188.699,19	3.943.777,51	331,77	5.580.769,46	469,80	(4.372.070,27)
TRANSFERÊNCIAS DOS ESTADOS E DO DISTRITO	0,00	731.382,74	128.007,57	17,50	2.232.581,53	305,25	(1.501.198,79)
TRANSFERÊNCIAS DOS MUNICÍPIOS E DE SUAS	0,00	0,00	0,00	0,00	0,00	0,00	0,00
TRANSFERÊNCIAS DE INSTITUIÇÕES PRIVADAS	0,00	0,00	0,00	0,00	0,00	0,00	0,00
TRANSFERÊNCIAS DE OUTRAS INSTITUIÇÕES	0,00	0,00	0,00	0,00	0,00	0,00	0,00

LEI 1138/2021 – Institui o Diário Oficial Eletrônico do Município de Cantagalo e dá outras providências.

Rua Cinderela, 379 – Fone e Watts: (42) 3636-1185 – CNPJ 78.279.981/0001-45 – CEP: 85.160-000- www.cantagalo.pr.gov.br



**DIÁRIO OFICIAL ELETRÔNICO - MUNICÍPIO DE CANTAGALO/PR.**  
**PODERES EXECUTIVO E LEGISLATIVO**  
ANO IV - EDIÇÃO 009/2024 –SEGUNDA-FEIRA, 29 DE JANEIRO DE 2024.

PÁGINA 06

	<b>MUNICÍPIO DE CANTAGALO</b> <b>RELATÓRIO RESUMIDO DA EXECUÇÃO ORÇAMENTARIA</b> <b>BALANÇO ORÇAMENTÁRIO - RECEITAS</b> <b>ORÇAMENTO FISCAL E DA SEGURIDADE SOCIAL</b> <b>NOVEMBRO A DEZEMBRO DE 2023</b>
--	---

RREO - Anexo 1 (LRF, Art. 52, inciso I, alíneas "a" e "b" do inciso II e §1º)

Página: 2 / 2

RECEITAS	Previsão Inicial	Previsão atualizada(a)	Receitas realizadas				Saldo a realizar (a - c)
			No bimestre (b)	% (b/a)	Até o bimestre (c)	% (c/a)	
TRANSFERÊNCIAS DO EXTERIOR	0,00	0,00	0,00	0,00	0,00	0,00	0,00
DEMAIS TRANSFERÊNCIAS DE CAPITAL	0,00	0,00	0,00	0,00	0,00	0,00	0,00
OUTRAS RECEITAS DE CAPITAL	0,00	0,00	0,00	0,00	0,00	0,00	0,00
INTEGRALIZAÇÃO DE CAPITAL SOCIAL	0,00	0,00	0,00	0,00	0,00	0,00	0,00
RESGATE DE TÍTULOS DO TESOURO	0,00	0,00	0,00	0,00	0,00	0,00	0,00
DEMAIS RECEITAS DE CAPITAL	0,00	0,00	0,00	0,00	0,00	0,00	0,00
RECEITAS INTRA-ORÇAMENTÁRIAS (II)	0,00	0,00	0,00	0,00	0,00	0,00	0,00
SUBTOTAL DAS RECEITAS (III)=(I+II)	49.900.000,00	59.853.119,88	17.307.344,35	28,92	64.323.509,08	107,47	(4.470.389,40)
OPERAÇÕES DE CRÉDITO - REFINANCIAMENTO (IV)	0,00	0,00	0,00	0,00	0,00	0,00	0,00
OPERAÇÕES DE CRÉDITO INTERNAS	0,00	0,00	0,00	0,00	0,00	0,00	0,00
MOBILIÁRIA	0,00	0,00	0,00	0,00	0,00	0,00	0,00
CONTRATUAL	0,00	0,00	0,00	0,00	0,00	0,00	0,00
OPERAÇÕES DE CRÉDITO EXTERNAS	0,00	0,00	0,00	0,00	0,00	0,00	0,00
MOBILIÁRIA	0,00	0,00	0,00	0,00	0,00	0,00	0,00
CONTRATUAL	0,00	0,00	0,00	0,00	0,00	0,00	0,00
TOTAL DAS RECEITAS (V) = (III + IV)	49.900.000,00	59.853.119,88	17.307.344,35	28,92	64.323.509,08	107,47	(4.470.389,40)
DÉFICIT (VI)	0,00	0,00	0,00	0,00	0,00	0,00	0,00
TOTAL COM DEFICIT (VII) = (V + VI)	49.900.000,00	59.853.119,88	17.307.344,35	28,92	64.323.509,08	107,47	(4.470.389,40)
SALDO DE EXERCÍCIOS ANTERIORES	0,00	9.198.077,10	0,00	0,00	9.198.077,10	100,00	0,00
RECURSOS ARRECADADOS EM EXERCÍCIOS	0,00	0,00	0,00	0,00	0,00	0,00	0,00
SUPERÁVIT FINANCEIRO	0,00	9.198.077,10	0,00	0,00	9.198.077,10	100,00	0,00


LEI 1138/2021 – Institui o Diário Oficial Eletrônico do Município de Cantagalo e dá outras providências.

Rua Cinderela, 379 – Fone e Watts: (42) 3636-1185 – CNPJ 78.279.981/0001-45 – CEP: 85.160-000- www.cantagalo.pr.gov.br



DIÁRIO OFICIAL ELETRÔNICO - MUNICÍPIO DE CANTAGALO/PR.  
PODERES EXECUTIVO E LEGISLATIVO  
ANO IV - EDIÇÃO 009/2024 –SEGUNDA-FEIRA, 29 DE JANEIRO DE 2024.

PAGINA 07

	<b>MUNICÍPIO DE CANTAGALO</b> <b>RELATÓRIO RESUMIDO DA EXECUÇÃO ORÇAMENTÁRIA</b> <b>BALANÇO ORÇAMENTÁRIO - RECEITAS INTRA-ORÇAMENTÁRIAS</b> <b>ORÇAMENTO FISCAL E DA SEGURIDADE SOCIAL</b> <b>NOVEMBRO A DEZEMBRO DE 2023</b>
---	---

RREO - Anexo 1 (LRF, Art. 52, inciso I, alíneas "a" e "b" do inciso II e §1º)

Página: 1 / 1

RECEITAS INTRA-ORÇAMENTÁRIAS	Previsão Inicial	Previsão atualizada(a)	Receitas realizadas				Saldo a realizar (a - c)
			No bimestre (b)	% (b/a)	Até o bimestre (c)	% (c/a)	
SUBTOTAL DAS RECEITAS (III)=(I+II)	0,00	0,00	0,00	0,00	0,00	0,00	0,00
DÉFICIT (IV)	5.451.529,49	5.344.758,77	904.082,21		5.083.183,32		0,00
TOTAL(V) = (III + IV)	5.451.529,49	5.344.758,77	904.082,21	16,92	5.083.183,32	95,11	0,00





**DIÁRIO OFICIAL ELETRÔNICO - MUNICÍPIO DE CANTAGALO/PR.**  
**PODERES EXECUTIVO E LEGISLATIVO**

ANO IV - EDIÇÃO 009/2024 –SEGUNDA-FEIRA, 29 DE JANEIRO DE 2024.

	<b>MUNICÍPIO DE CANTAGALO</b>			
	<b>RELATÓRIO RESUMIDO DA EXECUÇÃO ORÇAMENTARIA DEMONSTRATIVO DA EXECUÇÃO DAS DESPESAS POR FUNÇÃO ORÇAMENTO FISCAL E DA SEGURIDADE SOCIAL NOVEMBRO A DEZEMBRO DE 2023</b>			
Página: 1 / 1				

RREO - Anexo 2 (LRF, Art. 52, inciso II, alínea "c")

FUNÇÃO	DOTAÇÃO INICIAL	DOTAÇÃO ATUALIZADA (a)	DESPESAS EMPENHADAS			SALDO (c) = (a-b)	DESPESAS LIQUIDADAS			SALDO (e) = (a-d)	INSCRITAS EM RESTOS A PAGAR NÃO PROCESSADOS (f)
			No bimestre	Até o bimestre (b)	% (b/total b)		No bimestre	Até o bimestre (d)	% (d/total d)		
<b>DESPESAS (EXCETO INTRA-ORÇAMENTÁRIAS (I))</b>	44.448.470,51	63.426.438,01	11.887.535,05	54.930.030,36	91,53	8.496.407,65	11.226.860,19	52.877.783,84	91,23	10.548.654,17	2.052.246,52
LEGISLATIVA	2.084.000,00	2.084.000,00	0,00	0,00	0,00	2.084.000,00	0,00	0,00	0,00	2.084.000,00	0,00
ADMINISTRAÇÃO	4.306.200,00	4.712.862,31	1.035.979,36	4.538.966,95	7,56	173.895,36	1.099.052,59	4.522.445,95	7,80	190.406,36	16.511,00
ASSISTÊNCIA SOCIAL	2.370.700,00	3.559.388,43	737.691,10	3.298.350,26	5,50	261.038,17	823.817,37	3.203.392,70	5,53	355.995,73	94.957,56
SAÚDE	10.632.085,51	14.029.212,31	2.846.560,04	13.493.282,68	22,48	535.929,63	2.883.150,22	13.117.336,27	22,63	911.876,04	375.946,41
EDUCAÇÃO	14.471.385,00	15.060.436,22	3.468.054,58	14.929.467,85	24,88	130.968,37	3.541.177,62	14.823.795,63	25,58	236.640,59	105.672,22
CULTURA	110.000,00	298.423,09	175.087,17	282.062,13	0,47	16.360,96	180.523,61	282.062,13	0,49	16.360,96	0,00
URBANISMO	3.029.100,00	7.524.800,54	208.929,15	5.294.553,14	8,82	2.230.247,40	395.346,94	5.137.909,62	8,86	2.386.890,92	156.643,52
HABITAÇÃO	20.000,00	31.750,00	0,00	0,00	0,00	31.750,00	0,00	0,00	0,00	31.750,00	0,00
GESTÃO AMBIENTAL	245.600,00	354.933,77	85.807,92	339.205,86	0,57	15.727,91	71.433,30	319.364,64	0,55	35.569,13	19.841,22
AGRICULTURA	907.300,00	2.445.551,62	192.139,08	2.328.690,75	3,88	116.860,87	215.877,42	2.327.600,40	4,02	117.951,22	1.090,35
COMÉRCIO E SERVIÇOS	176.600,00	909.054,63	898.672,11	898.672,11	1,50	10.382,52	17.977,57	17.977,57	0,03	891.077,06	880.694,54
TRANSPORTE	2.825.400,00	8.448.905,64	1.548.251,87	5.634.206,47	9,39	2.814.699,17	1.293.463,64	5.233.664,77	9,03	3.215.240,87	400.541,70
DESPORTO E LAZER	639.100,00	643.228,65	114.724,47	626.041,77	1,04	17.186,88	129.401,71	625.693,77	1,08	17.534,88	348,00
ENCARGOS ESPECIAIS	2.132.000,00	3.323.900,80	575.638,20	3.266.540,39	5,44	57.360,41	575.638,20	3.266.540,39	5,64	57.360,41	0,00
RESERVA DE CONTINGÊNCIA	499.000,00	0,00	0,00	0,00	0,00	0,00	0,00	0,00	0,00	0,00	0,00
<b>DESPESAS (INTRA-ORÇAMENTÁRIAS) (II)</b>	5.451.529,49	5.344.758,77	904.082,21	5.083.183,32	8,47	261.575,45	904.082,21	5.083.183,32	8,77	261.575,45	0,00
<b>TOTAL III = (I + II)</b>	<b>49.900.000,00</b>	<b>68.771.196,78</b>	<b>12.791.617,26</b>	<b>60.013.213,68</b>	<b>100,00</b>	<b>8.757.983,10</b>	<b>12.130.942,40</b>	<b>57.960.967,16</b>	<b>100,00</b>	<b>10.810.229,62</b>	<b>2.052.246,52</b>



**DIÁRIO OFICIAL ELETRÔNICO - MUNICÍPIO DE CANTAGALO/PR.**  
**PODERES EXECUTIVO E LEGISLATIVO**

**ANO IV - EDIÇÃO 009/2024 –SEGUNDA-FEIRA, 29 DE JANEIRO DE 2024.**

**MUNICÍPIO DE CANTAGALO**  
**RELATÓRIO RESUMIDO DA EXECUÇÃO ORÇAMENTARIA**  
**DEMONSTRATIVO DA EXECUÇÃO DAS DESPESAS POR FUNÇÃO E SUBFUNÇÃO**  
**ORÇAMENTO FISCAL E DA SEGURIDADE SOCIAL**  
**NOVEMBRO A DEZEMBRO DE 2023**

Página: 1 / 2

RREO - Anexo 2 (LRF, Art. 52, inciso II, alínea "c")

FUNÇÃO / SUBFUNÇÃO	DOTAÇÃO INICIAL	DOTAÇÃO ATUALIZADA (a)	DESPESAS EMPENHADAS			SALDO (c) = (a-b)	DESPESAS LIQUIDADAS			SALDO (e) = (a-d)	INSCRITAS EM RESTOS A PAGAR NÃO PROCESSADOS (f)
			No bimestre	Até o bimestre (b)	% (b/total b)		No bimestre	Até o bimestre (d)	% (d/total d)		
<b>DESPESAS (EXCETO INTRA-ORÇAMENTÁRIAS (I))</b>	44.448.470,51	63.426.438,01	11.887.535,05	54.930.030,36	91,53	8.496.407,65	11.226.860,19	52.877.783,84	91,23	10.548.654,17	2.052.246,52
<b>LEGISLATIVA</b>	2.084.000,00	2.084.000,00	0,00	0,00	0,00	2.084.000,00	0,00	0,00	0,00	2.084.000,00	0,00
AÇÃO LEGISLATIVA	2.084.000,00	2.084.000,00	0,00	0,00	0,00	2.084.000,00	0,00	0,00	0,00	2.084.000,00	0,00
<b>ADMINISTRAÇÃO</b>	4.306.200,00	4.712.852,31	1.035.979,36	4.538.956,95	7,56	173.895,36	1.099.052,59	4.522.445,95	7,80	190.406,36	16.511,00
DEFESA DA ORDEM JURÍDICA	338.500,00	454.206,00	112.136,09	447.642,45	0,75	6.563,55	112.136,09	447.642,45	0,77	6.563,55	0,00
ADMINISTRAÇÃO GERAL	3.438.700,00	3.730.942,20	844.615,98	3.577.541,23	5,96	153.400,97	895.484,31	3.562.703,33	6,15	168.238,67	14.837,90
ADMINISTRAÇÃO FINANCEIRA	262.000,00	282.076,11	15.922,73	271.908,95	0,45	10.167,16	28.127,63	270.235,85	0,47	11.840,26	1.673,10
CONTROLE INTERNO	88.000,00	75.800,00	17.219,73	72.767,07	0,12	3.032,93	17.219,73	72.767,07	0,13	3.032,93	0,00
NORMATIZAÇÃO E FISCALIZAÇÃO	179.000,00	169.828,00	46.084,83	169.097,25	0,28	730,75	46.084,83	169.097,25	0,29	730,75	0,00
<b>ASSISTÊNCIA SOCIAL</b>	2.370.700,00	3.559.388,43	737.691,10	3.298.350,26	5,50	261.038,17	823.817,37	3.203.392,70	5,53	355.995,73	94.957,56
ADMINISTRAÇÃO GERAL	112.600,00	246.875,00	24.240,52	196.448,12	0,33	50.426,88	24.240,52	196.448,12	0,34	50.426,88	0,00
ASSISTÊNCIA À CRIANÇA E AO ADOLESCENTE	471.100,00	809.870,62	110.693,64	693.313,90	1,16	116.556,72	158.971,90	678.194,49	1,17	131.676,13	15.119,41
ASSISTÊNCIA COMUNITÁRIA	1.787.000,00	2.502.642,81	602.756,94	2.408.588,24	4,01	94.054,57	640.604,95	2.328.750,09	4,02	173.892,72	79.838,15
<b>SAÚDE</b>	10.632.085,51	14.029.212,31	2.846.560,04	13.493.282,68	22,48	535.929,63	2.883.150,22	13.117.336,27	22,63	911.876,04	375.946,41
ADMINISTRAÇÃO GERAL	85.500,00	75.000,00	15.716,45	73.987,15	0,12	1.012,85	15.716,45	73.987,15	0,13	1.012,85	0,00
ATENÇÃO BÁSICA	10.316.085,51	13.662.631,28	2.758.665,55	13.141.329,30	21,90	521.301,98	2.795.255,73	12.765.382,89	22,02	897.248,39	375.946,41
VIGILÂNCIA SANITÁRIA	60.500,00	83.839,00	22.882,76	83.679,11	0,14	159,89	22.882,76	83.679,11	0,14	159,89	0,00
VIGILÂNCIA EPIDEMIOLÓGICA	170.000,00	207.742,03	49.295,28	194.287,12	0,32	13.454,91	49.295,28	194.287,12	0,34	13.454,91	0,00
<b>EDUCAÇÃO</b>	14.471.385,00	15.060.436,22	3.468.054,58	14.929.467,85	24,88	130.968,37	3.541.177,62	14.823.795,63	25,58	236.640,59	105.672,22
ADMINISTRAÇÃO GERAL	438.600,00	426.410,00	110.617,84	426.154,30	0,71	255,70	110.617,84	426.154,30	0,74	255,70	0,00
ENSINO FUNDAMENTAL	11.458.725,00	11.401.323,50	2.486.430,15	11.321.807,72	18,67	79.515,78	2.597.470,98	11.254.053,29	19,42	147.270,21	67.754,43
ENSINO SUPERIOR	210.000,00	0,00	0,00	0,00	0,00	0,00	0,00	0,00	0,00	0,00	0,00
EDUCAÇÃO INFANTIL	2.212.060,00	3.093.647,72	834.633,11	3.045.842,83	5,08	47.804,89	796.715,32	3.007.925,04	5,19	85.722,68	37.917,79
EDUCAÇÃO DE JOVENS E ADULTOS	2.000,00	2.000,00	0,00	0,00	0,00	2.000,00	0,00	0,00	0,00	2.000,00	0,00
EDUCAÇÃO ESPECIAL	150.000,00	137.055,00	36.373,48	135.663,00	0,23	1.392,00	36.373,48	135.663,00	0,23	1.392,00	0,00
<b>CULTURA</b>	110.000,00	298.423,09	175.087,17	282.062,13	0,47	16.360,96	180.523,61	282.062,13	0,49	16.360,96	0,00
DIFUSÃO CULTURAL	110.000,00	298.423,09	175.087,17	282.062,13	0,47	16.360,96	180.523,61	282.062,13	0,49	16.360,96	0,00
<b>URBANISMO</b>	3.029.100,00	7.524.800,54	208.929,15	5.294.553,14	8,82	2.230.247,40	395.346,94	5.137.909,62	8,86	2.386.890,92	156.643,52
INFRA-ESTRUTURA URBANA	1.666.000,00	6.035.177,52	(88.585,69)	3.860.621,71	6,43	2.174.555,81	84.153,60	3.703.978,19	6,39	2.331.199,33	156.643,52
SERVIÇOS URBANOS	1.363.100,00	1.489.623,02	297.514,84	1.433.931,43	2,39	55.691,59	311.193,34	1.433.931,43	2,47	55.691,59	0,00
<b>HABITAÇÃO</b>	20.000,00	31.750,00	0,00	0,00	0,00	31.750,00	0,00	0,00	0,00	31.750,00	0,00
HABITAÇÃO URBANA	20.000,00	31.750,00	0,00	0,00	0,00	31.750,00	0,00	0,00	0,00	31.750,00	0,00
<b>GESTÃO AMBIENTAL</b>	245.600,00	354.933,77	85.807,92	339.205,86	0,57	15.727,91	71.433,30	319.364,64	0,55	35.569,13	19.841,22
PRESERVAÇÃO E CONSERVAÇÃO AMBIENTAL	20.000,00	46.950,53	4.250,28	46.653,63	0,08	296,90	4.250,28	46.653,63	0,08	296,90	0,00
CONTROLE AMBIENTAL	225.600,00	307.983,24	81.557,64	292.552,23	0,49	15.431,01	67.183,02	272.711,01	0,47	35.272,23	19.841,22



**DIÁRIO OFICIAL ELETRÔNICO - MUNICÍPIO DE CANTAGALO/PR.**  
**PODERES EXECUTIVO E LEGISLATIVO**

ANO IV - EDIÇÃO 009/2024 –SEGUNDA-FEIRA, 29 DE JANEIRO DE 2024.

	<b>MUNICÍPIO DE CANTAGALO</b>			
	<b>RELATÓRIO RESUMIDO DA EXECUÇÃO ORÇAMENTARIA</b>			
<b>DEMONSTRATIVO DA EXECUÇÃO DAS DESPESAS POR FUNÇÃO E SUBFUNÇÃO</b>				
<b>ORÇAMENTO FISCAL E DA SEGURIDADE SOCIAL</b>				
<b>NOVEMBRO A DEZEMBRO DE 2023</b>				
			Página: 2 / 2	

RREO - Anexo 2 (LRF, Art. 52, inciso II, alínea "c")

FUNÇÃO / SUBFUNÇÃO	DOTAÇÃO INICIAL	DOTAÇÃO ATUALIZADA (a)	DESPESAS EMPENHADAS			SALDO (c) = (a-b)	DESPESAS LIQUIDADAS			SALDO (e) = (a-d)	INSCRITAS EM RESTOS A PAGAR NÃO PROCESSADOS (f)
			No bimestre	Até o bimestre (b)	% (b/total b)		No bimestre	Até o bimestre (d)	% (d/total d)		
<b>AGRICULTURA</b>	907.300,00	2.445.551,62	192.139,08	2.328.690,75	3,88	116.860,87	215.877,42	2.327.600,40	4,02	117.951,22	1.090,35
EXTENSÃO RURAL	897.300,00	2.444.951,62	192.139,08	2.328.690,75	3,88	116.260,87	215.877,42	2.327.600,40	4,02	117.351,22	1.090,35
TURISMO	10.000,00	600,00	0,00	0,00	0,00	600,00	0,00	0,00	0,00	600,00	0,00
<b>COMÉRCIO E SERVIÇOS</b>	176.600,00	909.054,63	898.672,11	898.672,11	1,50	10.382,52	17.977,57	17.977,57	0,03	891.077,06	880.694,54
ADMINISTRAÇÃO GERAL	100.600,00	10,00	0,00	0,00	0,00	10,00	0,00	0,00	0,00	10,00	0,00
PROMOÇÃO INDUSTRIAL	76.000,00	909.044,63	898.672,11	898.672,11	1,50	10.372,52	17.977,57	17.977,57	0,03	891.067,06	880.694,54
<b>TRANSPORTE</b>	2.825.400,00	8.448.905,64	1.548.251,87	5.634.206,47	9,39	2.814.699,17	1.293.463,64	5.233.664,77	9,03	3.215.240,87	400.541,70
ADMINISTRAÇÃO GERAL	87.500,00	87.000,00	21.102,87	86.322,04	0,14	677,96	21.102,87	86.322,04	0,15	677,96	0,00
SERVIÇOS URBANOS	2.401.900,00	3.770.241,96	597.176,04	3.710.171,50	6,18	60.070,46	653.016,93	3.623.528,92	6,25	146.713,04	86.642,58
TRANSPORTE RODOVIÁRIO	336.000,00	4.591.663,68	929.972,96	1.837.712,93	3,06	2.753.950,75	619.343,84	1.523.813,81	2,63	3.067.849,87	313.899,12
<b>DESPORTO E LAZER</b>	639.100,00	643.228,65	114.724,47	626.041,77	1,04	17.186,88	129.401,71	625.693,77	1,08	17.534,88	348,00
ADMINISTRAÇÃO GERAL	100.600,00	2.700,00	0,00	0,00	0,00	2.700,00	0,00	0,00	0,00	2.700,00	0,00
LAZER	538.500,00	640.528,65	114.724,47	626.041,77	1,04	14.486,88	129.401,71	625.693,77	1,08	14.834,88	348,00
<b>ENCARGOS ESPECIAIS</b>	2.132.000,00	3.323.900,80	575.638,20	3.266.540,39	5,44	57.360,41	575.638,20	3.266.540,39	5,64	57.360,41	0,00
SERVIÇO DA DÍVIDA INTERNA	1.120.000,00	1.872.385,54	373.369,88	1.863.423,95	3,11	8.961,59	373.369,88	1.863.423,95	3,21	8.961,59	0,00
OUTRAS TRANSFERÊNCIAS	1.000,00	333.402,72	21.725,34	312.182,72	0,52	21.220,00	21.725,34	312.182,72	0,54	21.220,00	0,00
OUTROS ENCARGOS ESPECIAIS	1.011.000,00	1.118.112,54	180.542,98	1.090.933,72	1,82	27.178,82	180.542,98	1.090.933,72	1,88	27.178,82	0,00
<b>RESERVA DE CONTINGÊNCIA</b>	499.000,00	0,00	0,00	0,00	0,00	0,00	0,00	0,00	0,00	0,00	0,00
RESERVA DE CONTINGÊNCIA	499.000,00	0,00	0,00	0,00	0,00	0,00	0,00	0,00	0,00	0,00	0,00
<b>DESPESAS (INTRA-ORÇAMENTÁRIAS) (II)</b>	5.451.529,49	5.344.758,77	904.082,21	5.083.183,32	8,47	261.575,45	904.082,21	5.083.183,32	8,77	261.575,45	0,00
<b>TOTAL III = (I + II)</b>	49.900.000,00	68.771.196,78	12.791.617,26	60.013.213,68	100,00	8.757.983,10	12.130.942,40	57.960.967,16	100,00	10.810.229,62	2.052.246,52



**DIÁRIO OFICIAL ELETRÔNICO - MUNICÍPIO DE CANTAGALO/PR.**  
**PODERES EXECUTIVO E LEGISLATIVO**

ANO IV - EDIÇÃO 009/2024 –SEGUNDA-FEIRA, 29 DE JANEIRO DE 2024.

**MUNICÍPIO DE CANTAGALO**  
**RELATÓRIO RESUMIDO DA EXECUÇÃO ORÇAMENTARIA**  
**DEMONSTRATIVO DA EXECUÇÃO DAS DESPESAS POR FUNÇÃO E SUBFUNÇÃO INTRA-ORÇAMENTÁRIAS**  
**ORÇAMENTO FISCAL E DA SEGURIDADE SOCIAL**  
**NOVEMBRO A DEZEMBRO DE 2023**

Página: 1 / 2

RREO - Anexo 2 (LRF, Art. 52, inciso II, alínea "c")


FUNÇÃO / SUBFUNÇÃO	DOTAÇÃO INICIAL	DOTAÇÃO ATUALIZADA (a)	DESPESAS EMPENHADAS			SALDO (c) = (a-b)	DESPESAS LIQUIDADAS			SALDO (e) = (a-d)	INSCRITAS EM RESTOS A PAGAR NÃO PROCESSADOS (f)
			No bimestre	Até o bimestre (b)	% (b/total b)		No bimestre	Até o bimestre (d)	% (d/total d)		
<b>DESPESAS (INTRA-ORÇAMENTÁRIAS) (II)</b>	5.451.529,49	5.344.758,77	904.082,21	5.083.183,32	8,47	261.575,45	904.082,21	5.083.183,32	8,77	261.575,45	0,00
<b>LEGISLATIVA</b>	87.000,00	87.000,00	0,00	0,00	0,00	87.000,00	0,00	0,00	0,00	87.000,00	0,00
AÇÃO LEGISLATIVA	87.000,00	87.000,00	0,00	0,00	0,00	87.000,00	0,00	0,00	0,00	87.000,00	0,00
<b>ADMINISTRAÇÃO</b>	232.000,00	330.401,00	84.823,92	328.652,98	0,55	1.748,02	84.823,92	328.652,98	0,57	1.748,02	0,00
DEFESA DA ORDEM JURÍDICA	30.000,00	39.930,00	10.153,31	39.929,67	0,07	0,33	10.153,31	39.929,67	0,07	0,33	0,00
ADMINISTRAÇÃO GERAL	174.000,00	244.624,00	62.739,59	243.564,33	0,41	1.059,67	62.739,59	243.564,33	0,42	1.059,67	0,00
CONTROLE INTERNO	12.000,00	15.000,00	3.314,80	14.312,86	0,02	687,14	3.314,80	14.312,86	0,02	687,14	0,00
NORMATIZAÇÃO E FISCALIZAÇÃO	16.000,00	30.847,00	8.616,22	30.846,12	0,05	0,88	8.616,22	30.846,12	0,05	0,88	0,00
<b>ASSISTÊNCIA SOCIAL</b>	148.500,00	228.602,15	57.523,80	226.284,05	0,38	2.318,10	57.523,80	226.284,05	0,39	2.318,10	0,00
ADMINISTRAÇÃO GERAL	500,00	250,00	0,00	0,00	0,00	250,00	0,00	0,00	0,00	250,00	0,00
ASSISTÊNCIA À CRIANÇA E AO ADOLESCENTE	8.000,00	23.656,00	6.175,83	23.655,67	0,04	0,33	6.175,83	23.655,67	0,04	0,33	0,00
ASSISTÊNCIA COMUNITÁRIA	140.000,00	204.696,15	51.347,97	202.628,38	0,34	2.067,77	51.347,97	202.628,38	0,35	2.067,77	0,00
<b>PREVIDÊNCIA SOCIAL</b>	2.749.989,49	1.494.157,89	0,00	1.494.157,89	2,49	0,00	0,00	1.494.157,89	2,58	0,00	0,00
PREVIDÊNCIA DO REGIME ESTATUTÁRIO	2.749.989,49	1.494.157,89	0,00	1.494.157,89	2,49	0,00	0,00	1.494.157,89	2,58	0,00	0,00
<b>SAÚDE</b>	566.700,00	861.601,36	221.547,55	861.571,91	1,44	29,45	221.547,55	861.571,91	1,49	29,45	0,00
ADMINISTRAÇÃO GERAL	6.200,00	7.000,00	774,33	6.973,19	0,01	26,81	774,33	6.973,19	0,01	26,81	0,00
ATENÇÃO BÁSICA	527.500,00	804.261,36	207.752,66	804.259,72	1,34	1,64	207.752,66	804.259,72	1,39	1,64	0,00
VIGILÂNCIA SANITÁRIA	9.000,00	15.661,00	4.261,34	15.660,26	0,03	0,74	4.261,34	15.660,26	0,03	0,74	0,00
VIGILÂNCIA EPIDEMIOLÓGICA	24.000,00	34.679,00	8.759,22	34.678,74	0,06	0,26	8.759,22	34.678,74	0,06	0,26	0,00
<b>EDUCAÇÃO</b>	1.430.640,00	1.932.522,87	433.377,64	1.764.826,81	2,94	167.696,06	433.377,64	1.764.826,81	3,04	167.696,06	0,00
ADMINISTRAÇÃO GERAL	49.500,00	71.096,69	16.716,51	65.595,52	0,11	5.503,17	16.716,51	65.595,52	0,11	5.503,17	0,00
ENSINO FUNDAMENTAL	1.066.000,00	1.252.764,03	266.179,11	1.091.654,31	1,82	161.109,72	266.179,11	1.091.654,31	1,88	161.109,72	0,00
EDUCAÇÃO INFANTIL	294.140,00	581.543,94	143.932,62	581.435,70	0,97	108,24	143.932,62	581.435,70	1,00	108,24	0,00
EDUCAÇÃO ESPECIAL	21.000,00	27.116,21	6.549,40	26.141,28	0,04	974,93	6.549,40	26.141,28	0,05	974,93	0,00
<b>URBANISMO</b>	40.500,00	53.130,00	13.324,07	53.127,40	0,09	2,60	13.324,07	53.127,40	0,09	2,60	0,00
SERVIÇOS URBANOS	40.500,00	53.130,00	13.324,07	53.127,40	0,09	2,60	13.324,07	53.127,40	0,09	2,60	0,00
<b>GESTÃO AMBIENTAL</b>	500,00	500,00	0,00	0,00	0,00	500,00	0,00	0,00	0,00	500,00	0,00
CONTROLE AMBIENTAL	500,00	500,00	0,00	0,00	0,00	500,00	0,00	0,00	0,00	500,00	0,00
<b>AGRICULTURA</b>	31.500,00	70.365,00	18.619,68	69.864,95	0,12	500,05	18.619,68	69.864,95	0,12	500,05	0,00
EXTENSÃO RURAL	31.500,00	70.365,00	18.619,68	69.864,95	0,12	500,05	18.619,68	69.864,95	0,12	500,05	0,00
<b>COMÉRCIO E SERVIÇOS</b>	500,00	0,00	0,00	0,00	0,00	0,00	0,00	0,00	0,00	0,00	0,00
ADMINISTRAÇÃO GERAL	500,00	0,00	0,00	0,00	0,00	0,00	0,00	0,00	0,00	0,00	0,00
<b>TRANSPORTE</b>	138.200,00	249.978,50	66.628,19	249.914,20	0,42	64,30	66.628,19	249.914,20	0,43	64,30	0,00
ADMINISTRAÇÃO GERAL	6.200,00	8.500,00	2.606,27	8.435,83	0,01	64,17	2.606,27	8.435,83	0,01	64,17	0,00
SERVIÇOS URBANOS	132.000,00	241.478,50	64.021,92	241.478,37	0,40	0,13	64.021,92	241.478,37	0,42	0,13	0,00



DIÁRIO OFICIAL ELETRÔNICO - MUNICÍPIO DE CANTAGALO/PR.  
PODERES EXECUTIVO E LEGISLATIVO

ANO IV - EDIÇÃO 009/2024 –SEGUNDA-FEIRA, 29 DE JANEIRO DE 2024.

PÁGINA 12

	<p>MUNICÍPIO DE CANTAGALO RELATÓRIO RESUMIDO DA EXECUÇÃO ORÇAMENTARIA DEMONSTRATIVO DA EXECUÇÃO DAS DESPESAS POR FUNÇÃO E SUBFUNÇÃO INTRA-ORÇAMENTÁRIAS ORÇAMENTO FISCAL E DA SEGURIDADE SOCIAL NOVEMBRO A DEZEMBRO DE 2023</p>	<p>Página: 2 / 2</p>
---	---	----------------------

RREO - Anexo 2 (LRF, Art. 52, inciso II, alínea "c")

FUNÇÃO / SUBFUNÇÃO	DOTAÇÃO INICIAL	DOTAÇÃO ATUALIZADA (a)	DESPESAS EMPENHADAS			SALDO (c) = (a-b)	DESPESAS LIQUIDADAS			SALDO (e) = (a-d)	INSCRITAS EM RESTOS A PAGAR NÃO PROCESSADOS (f)
			No bimestre	Até o bimestre (b)	% (b/total b)		No bimestre	Até o bimestre (d)	% (d/total d)		
DESPORTO E LAZER	25.500,00	36.500,00	8.237,36	34.783,13	0,06	1.716,87	8.237,36	34.783,13	0,06	1.716,87	0,00
ADMINISTRAÇÃO GERAL	500,00	500,00	0,00	0,00	0,00	500,00	0,00	0,00	0,00	500,00	0,00
LAZER	25.000,00	36.000,00	8.237,36	34.783,13	0,06	1.216,87	8.237,36	34.783,13	0,06	1.216,87	0,00
TOTAL (I) =	5.451.529,49	5.344.758,77	904.082,21	5.083.183,32	100,00	261.575,45	904.082,21	5.083.183,32	100,00	261.575,45	0,00







DIÁRIO OFICIAL ELETRÔNICO - MUNICÍPIO DE CANTAGALO/PR.  
PODERES EXECUTIVO E LEGISLATIVO  
ANO IV - EDIÇÃO 009/2024 –SEGUNDA-FEIRA, 29 DE JANEIRO DE 2024.

PAGINA 15

MUNICÍPIO DE CANTAGALO  
RELATÓRIO RESUMIDO DA EXECUÇÃO ORÇAMENTARIA  
DEMONSTRATIVO DOS RESULTADOS PRIMÁRIO E NOMINAL  
ORÇAMENTO FISCAL E DA SEGURIDADE SOCIAL  
JANEIRO A DEZEMBRO DE 2023

RREO - ANEXO 6 (LRF, art 53, inciso III)

Página: 1 / 2

RECEITAS PRIMARIAS	PREVISÃO ATUALIZADA	Até Dezembro / 2023	
		RECEITAS REALIZADAS (a)	
<b>RECEITAS CORRENTES (I)</b>	51.199.577,75		52.895.298,09
Impostos, Taxas e Contribuições de Melhoria	4.444.776,87		4.748.737,04
IPTU	1.241.700,00		1.008.350,26
ISS	1.106.800,00		958.024,35
ITBI	724.800,00		445.408,31
IRRF	917.200,00		1.775.488,02
Outros Impostos, Taxas e Contribuições de Melhoria	454.276,87		561.486,10
Contribuições	495.000,00		536.356,32
Receita patrimonial	746.812,80		1.126.146,85
Aplicações Financeiras (II)	722.312,80		1.097.085,90
Outras Receitas Patrimoniais	24.500,00		29.060,95
Transferências correntes	45.168.969,60		45.963.690,51
Cota-Parte do FPM	16.516.700,00		18.113.839,27
Cota-Parte do ICMS	9.798.000,00		8.468.784,82
Cota-Parte do IPVA	1.654.900,00		1.533.465,51
Cota-Parte do ITR	1.009.400,00		822.880,82
Transferências da LC 87/1996	0,00		0,00
Transferências da LC 61/1989	116.500,00		88.446,79
Transferências do FUNDEB	9.612.636,19		9.411.558,62
Outras transferências correntes	6.460.833,41		7.524.714,88
Demais receitas correntes	344.018,48		520.367,37
Outras Receitas Financeiras (III)	0,00		32.287,22
Receitas Correntes Restantes	344.018,48		488.080,15
<b>RECEITAS PRIMÁRIAS CORRENTES (IV) = (I - III)</b>	50.477.264,95		51.765.924,97
<b>RECEITAS DE CAPITAL (V)</b>	8.653.541,93		11.428.210,99
Operações de Crédito (VI)	6.600.000,00		3.400.000,00
Amortização de Empréstimos (VII)	0,00		0,00
Alienação de Bens	133.460,00		234.860,00
Receitas de Alienação de Investimentos Temporários (VIII)	0,00		0,00
Receitas de Alienação de Investimentos Permanentes (IX)	0,00		0,00
Outras Alienações de Bens	133.460,00		234.860,00
Transferências de Capital	1.920.081,93		7.793.350,99
Convênios	846.781,40		6.417.206,82
Outras Transferências de Capital	1.073.300,53		1.376.144,17
Outras Receitas de Capital	0,00		0,00
Outras Receitas de Capital Não Primárias (X)	0,00		0,00
Outras Receitas de Capital Primárias	0,00		0,00
<b>RECEITAS PRIMÁRIAS DE CAPITAL (XI) = (V - VI - VII - IX - X)</b>	2.053.541,93		8.028.210,99
<b>RECEITA PRIMÁRIA TOTAL (XII) = (IV + XI)</b>	52.530.806,88		59.794.135,96

DESPEAS PRIMARIAS	DOTAÇÃO ATUALIZADA	Até Dezembro / 2023					
		DESPEAS EMPENHADAS	DESPEAS LIQUIDADAS	DESPEAS PAGAS (a)	RESTOS A PAGAR PROCESSADOS PAGOS (b)	RESTOS A PAGAR NÃO PROCESSADOS	
						LIQUIDADOS	PAGOS (c)
<b>DESPEAS CORRENTES (XIII)</b>	47.339.675,06	44.661.192,15	44.297.868,75	43.853.650,12	35.100,26	208.267,14	208.111,54
Pessoal e encargos sociais	24.820.268,26	23.213.571,07	23.213.571,07	23.210.338,58	0,00	0,00	0,00
Juros e Encargos da Dívida (XIV)	580.288,68	571.689,66	571.689,66	571.689,66	0,00	0,00	0,00
Outras despesas correntes	21.939.118,12	20.875.931,42	20.512.608,02	20.071.621,88	35.100,26	208.267,14	208.111,54
Transferências Constitucionais e Legais	0,00	0,00	0,00	0,00	0,00	0,00	0,00
Demais Despesas Correntes	21.939.118,12	20.875.931,42	20.512.608,02	20.071.621,88	35.100,26	208.267,14	208.111,54
<b>DESPEAS PRIMÁRIAS CORRENTES (XV) = (XIII - XIV)</b>	46.759.386,38	44.089.502,49	43.726.179,09	43.281.960,46	35.100,26	208.267,14	208.111,54
<b>DESPEAS DE CAPITAL (XVI)</b>	18.086.762,95	10.268.838,21	8.579.915,09	8.453.940,65	334.813,12	3.760.044,12	3.760.044,12
Investimentos	14.794.666,09	8.977.103,92	7.288.180,80	7.209.997,49	334.813,12	3.760.044,12	3.760.044,12
Inversões financeiras	0,00	0,00	0,00	0,00	0,00	0,00	0,00
Concessão de Empréstimos e Financiamentos (XVII)	0,00	0,00	0,00	0,00	0,00	0,00	0,00
Aquisição de Título de Capital já Integralizado (XVIII)	0,00	0,00	0,00	0,00	0,00	0,00	0,00
Aquisição de Título de Crédito (XIX)	0,00	0,00	0,00	0,00	0,00	0,00	0,00
Demais inversões financeiras	0,00	0,00	0,00	0,00	0,00	0,00	0,00
Amortização da Dívida (XX)	1.292.096,86	1.291.734,29	1.291.734,29	1.243.943,16	0,00	0,00	0,00
<b>DESPEAS PRIMÁRIAS DE CAPITAL (XXI) = (XVI - XVII - XVIII - XIX - XX)</b>	14.794.666,09	8.977.103,92	7.288.180,80	7.209.997,49	334.813,12	3.760.044,12	3.760.044,12
<b>RESERVA DE CONTINGÊNCIA (XXII)</b>	0,00	0,00	0,00	0,00	0,00	0,00	0,00
<b>DESPESA PRIMÁRIA TOTAL (XXIII) = (XV + XXI + XXII)</b>	61.554.052,47	53.066.606,41	51.014.359,89	50.491.957,95	369.913,38	3.968.331,26	3.968.155,66
<b>RESULTADO PRIMÁRIO - Acima da Linha (XXIV) = [XIIa - (XXIIIa + XXIIIb + XXIIIc)]</b>						4.964.108,97	





**DIÁRIO OFICIAL ELETRÔNICO - MUNICÍPIO DE CANTAGALO/PR.**  
**PODERES EXECUTIVO E LEGISLATIVO**  
ANO IV - EDIÇÃO 009/2024 –SEGUNDA-FEIRA, 29 DE JANEIRO DE 2024.

PAGINA 16

	<b>MUNICÍPIO DE CANTAGALO</b> <b>RELATÓRIO RESUMIDO DA EXECUÇÃO ORÇAMENTARIA</b> <b>DEMONSTRATIVO DOS RESULTADOS PRIMÁRIO E NOMINAL</b> <b>ORÇAMENTO FISCAL E DA SEGURIDADE SOCIAL</b> <b>JANEIRO A DEZEMBRO DE 2023</b>
--	--

RREO - ANEXO 6 (LRF, art 53, inciso III)

Página: 2 / 2

META FISCAL PARA O RESULTADO PRIMÁRIO	VALOR CORRENTE
Meta fixada no Anexo de Metas Fiscais da LDO para o exercício de referência	10.388.864,83

JUROS NOMINAIS	Até Dezembro / 2023
	VALOR INCORRIDO
Juros, Encargos e Variações Monetárias Ativos (XXV)	1.097.085,90
Juros, Encargos e Variações Monetárias Passivos (XXVI)	671.757,57

<b>RESULTADO NOMINAL - Acima da Linha (XXVII) = XXIV + (XXV - XXVI)</b>	<b>5.389.437,30</b>
---	---------------------

META FISCAL PARA O RESULTADO NOMINAL	VALOR CORRENTE
Meta fixada no Anexo de Metas Fiscais da LDO para o exercício de referência	0,00

CÁLCULO DO RESULTADO NOMINAL	SALDO	
	Em 31/12/2022 (a)	Até Dezembro / 2023 (b)
DÍVIDA CONSOLIDADA (XXVIII)	8.509.809,07	10.617.697,71
DEDUÇÕES (XXIX)	11.096.363,17	11.052.967,85
Disponibilidade de Caixa	11.096.363,17	11.052.967,85
Disponibilidade de Caixa Bruta	11.876.371,85	11.850.191,97
(-) Restos a Pagar Processados (XXX)	569.632,47	584.184,70
(-) Depósitos Restituíveis e Valores Vinculados	10.376,21	13.039,42
Demais Haveres Financeiros	0,00	0,00
DÍVIDA CONSOLIDADA LÍQUIDA (XXXI) = (XXVIII - XXIX)	(2.586.554,10)	(435.270,14)

<b>RESULTADO NOMINAL - Abaixo da Linha (XXXII) = (XXXIa - XXXIb)</b>	<b>(2.151.283,96)</b>
--	-----------------------

AJUSTE METODOLÓGICO	Até Dezembro / 2023
VARIAÇÃO SALDO RPP = (XXXIII) = (XXXa - XXXb)	(14.552,23)
RECEITA DE ALIENAÇÃO DE INVESTIMENTOS PERMANENTES (IX)	0,00
PASSIVOS RECONHECIDOS NA DC (XXXIV)	102.365,78
OUTROS AJUSTES (XXXV)	0,00

<b>RESULTADO NOMINAL AJUSTADO - Abaixo da Linha (XXXVIII) = (XXXII - XXXIII - IX + XXXIV + XXXV - XXXVI + XXXVII)</b>	<b>(2.034.365,95)</b>
---	-----------------------

<b>RESULTADO PRIMÁRIO - Abaixo da Linha (XXXIX) = XXXVIII - (XXV - XXVI)</b>	<b>(2.459.694,28)</b>
--	-----------------------

INFORMAÇÕES ADICIONAIS	PREVISÃO ORÇAMENTARIA
SALDO DE EXERCÍCIOS ANTERIORES	9.198.077,10
Recursos Arrecadados em Exercícios Anteriores - RPPS	0,00
Superávit Financeiro Utilizado para Abertura e Reabertura de Créditos Adicionais	9.198.077,10
RESERVA ORÇAMENTÁRIA DO RPPS	0,00



**DIÁRIO OFICIAL ELETRÔNICO - MUNICÍPIO DE CANTAGALO/PR.**  
**PODERES EXECUTIVO E LEGISLATIVO**

ANO IV - EDIÇÃO 009/2024 –SEGUNDA-FEIRA, 29 DE JANEIRO DE 2024.

**MUNICÍPIO DE CANTAGALO**  
**RELATÓRIO DE GESTÃO FISCAL**  
**DEMONSTRATIVO DA DISPONIBILIDADE DE CAIXA E DOS RESTOS A PAGAR**  
**ORÇAMENTO FISCAL E DA SEGURIDADE SOCIAL**  
**01/2023 À 12/2023**

Página: 1 / 4

RGF – ANEXO 5 (LRF, art. 55, Inciso III, alínea "a")

IDENTIFICAÇÃO DOS RECURSOS	DISPONIBILIDADE DE CAIXA BRUTA (a)	OBRIGAÇÕES FINANCEIRAS				INSUFICIÊNCIA FINANCEIRA VERIFICADA NO CONSÓRCIO PÚBLICO (f)	DISPONIBILIDADE DE CAIXA LÍQUIDA (ANTES DA INSCRIÇÃO EM RESTOS A PAGAR NÃO PROCESSADOS) (g) = (a - (b + c + d + e))	RESTOS A PAGAR EMPENHADOS E NÃO LIQUIDADOS DO EXERCÍCIO (h)	EMPENHOS NÃO LIQUIDADOS CANCELADOS POR INSUFICIÊNCIA FINANCEIRA (i)	DISPONIBILIDADE DE CAIXA LÍQUIDA (APOS A INSCRIÇÃO EM RESTOS A PAGAR NÃO PROCESSADOS DO EXERCÍCIO) (l) = (g - h)
		Restos a Pagar Liquidados e Não Pagos		Restos a Pagar Empenhados e Não Liquidados de Exercícios Anteriores (d)	Demais Obrigações Financeiras (e)					
		De Exercício Anteriores (b)	Do Exercício (c)							
Recursos Ordinários (Livres)	1.699.061,62	5.090,00	292.451,98	147,00	0,00	0,00	1.401.372,64	214.575,83	0,00	1.186.797,01
FUNDO MUNICIPAL DE DESENVOLVIMENTO RURAL - FUNDERCAN - 10016	176.532,41	0,00	0,00	0,00	0,00	0,00	176.532,41	0,00	0,00	176.532,41
FUNDO MUNICIPAL DO IDOSO - 10018	826,70	0,00	0,00	0,00	0,00	0,00	826,70	0,00	0,00	826,70
CASA DE ABRIGO MUNICIPAL VEREADOR ALCEU PONTAROLLO	48,72	0,00	0,00	0,00	0,00	0,00	48,72	0,00	0,00	48,72
CONCESSÃO DE PRESTAÇÃO DE SERVIÇOS FUNERÁRIOS - 10059	164.395,92	0,00	0,00	0,00	0,00	0,00	164.395,92	0,00	0,00	164.395,92
FUNDO MUNICIPAL DA CRIANÇA ADOLESCENTE - 10029	5.318,38	0,00	0,00	0,00	0,00	0,00	5.318,38	0,00	0,00	5.318,38
FUNDO MUN DE DESENVOLVIMENTO RURAL - FUNDERCAN / FESTA DO	9.190,66	0,00	0,00	0,00	0,00	0,00	9.190,66	0,00	0,00	9.190,66
<b>TOTAL DOS RECURSOS NÃO VINCULADOS (j)</b>	<b>2.056.374,41</b>	<b>5.090,00</b>	<b>292.451,98</b>	<b>147,00</b>	<b>0,00</b>	<b>0,00</b>	<b>1.757.685,43</b>	<b>214.575,83</b>	<b>0,00</b>	<b>1.543.109,80</b>
CIDE (Lei 10866/04, art. 1ºB) - 512	28.034,47	0,00	0,00	0,00	0,00	0,00	28.034,47	0,00	0,00	28.034,47
Bloco de Investimento na Rede de Serviços Públicos de Saúde	62.957,20	0,00	0,00	0,00	0,00	0,00	62.957,20	59.640,00	0,00	3.317,20
Bloco de Investimento na Rede de Serviços Públicos de Saúde - Emendas Individuais	12.925,14	0,00	0,00	0,00	0,00	0,00	12.925,14	4.230,00	0,00	8.695,14
EMENDA INDIVIDUAL Nº 38090004 - AMBULÂNCIA - 520	328.032,31	0,00	0,00	0,00	0,00	0,00	328.032,31	0,00	0,00	328.032,31
SEDS - FEAS PPAS - 781	11.453,62	0,00	0,00	0,00	0,00	0,00	11.453,62	11.508,34	0,00	(54,72)
Recursos de Depósitos de Terceiros - 1048	11.060,67	0,00	0,00	0,00	11.060,67	0,00	0,00	0,00	0,00	0,00
Bloco de Financiamento da Proteção Social Básica - SUAS - 10010	12.552,80	0,00	0,00	0,00	0,00	0,00	12.552,80	315,00	0,00	12.237,80
Bloco de Financiamento da Gestão do Programa Bolsa família e Cadastro Único -	38.632,00	0,00	0,00	0,00	0,00	0,00	38.632,00	0,00	0,00	38.632,00
Bloco de Financiamento da Gestão do Programa Bolsa família e Cadastro Único -	8.408,92	0,00	0,00	0,00	0,00	0,00	8.408,92	0,00	0,00	8.408,92
Transferências Destinadas ao Setor Cultural - LC nº 195/2022 - Art. 5º - Audiovisual	3.509,15	0,00	0,00	0,00	0,00	0,00	3.509,15	0,00	0,00	3.509,15
Bloco de Financiamento da Proteção Social Básica - SUAS	126,44	0,00	0,00	0,00	0,00	0,00	126,44	0,00	0,00	126,44
Transferências Destinadas ao Setor cultural - LC nº 195/2022 - Art. 8º - Demais Setores	1.426,35	0,00	0,00	0,00	0,00	0,00	1.426,35	0,00	0,00	1.426,35
TRANSF SEGS - FEAS PPAS IV - 10017	15.181,39	0,00	0,00	0,00	0,00	0,00	15.181,39	7.240,30	0,00	7.941,09
Auxílio Financeiro - Outorga Crédito Tributário ICMS - Art. 5º, Inciso V, EC nº 123/2022	142,30	0,00	0,00	0,00	0,00	0,00	142,30	0,00	0,00	142,30
Recursos não vinculados da compensação de Impostos - Recursos Livres	160.888,72	0,00	0,00	0,00	0,00	0,00	160.888,72	0,00	0,00	160.888,72
Recursos não vinculados da compensação de Impostos - Recursos Educação	13.407,43	0,00	0,00	0,00	0,00	0,00	13.407,43	0,00	0,00	13.407,43
Recursos não vinculados da compensação de Impostos - Recursos Saúde	40.222,14	0,00	0,00	0,00	0,00	0,00	40.222,14	0,00	0,00	40.222,14
TRANSF SEGS - FIA - SFCV - 10023	335,19	0,00	0,00	0,00	0,00	0,00	335,19	0,00	0,00	335,19
TRANSF SEGS LIBERDADE CIDADÃ - 10024	34.097,00	0,00	0,00	0,00	0,00	0,00	34.097,00	30.919,73	0,00	3.177,27
TRANSF SEGS - FIA CRESCER EM FAMÍLIA - 10025	783,60	0,00	0,00	0,00	0,00	0,00	783,60	0,00	0,00	783,60
Bloco de Financiamento da Proteção Social Especial de Média Complexidade - Portaria	73.524,30	0,00	0,00	0,00	0,00	0,00	73.524,30	36.174,61	0,00	37.349,69
Emendas Individuais - transf especial - (Inciso I do Art. 169-A da E.C. 105/2019) - 811	440,74	0,00	0,00	0,00	0,00	0,00	440,74	0,00	0,00	440,74
FEAS - FIA CRESCER EM FAMÍLIA - 10030	13.583,01	0,00	0,00	0,00	0,00	0,00	13.583,01	0,00	0,00	13.583,01
SAUDE - Receitas Vinculadas (E.C. 29/00 - 15%) - 303	17.584,54	0,00	30.046,51	0,00	0,00	0,00	(12.461,97)	46.525,86	0,00	(58.987,83)
Demais Transferências Obrigatórias não Decorrentes de Repartições	152.575,80	0,00	90.535,18	0,00	0,00	0,00	62.040,62	49.314,90	0,00	12.725,72



**DIÁRIO OFICIAL ELETRÔNICO - MUNICÍPIO DE CANTAGALO/PR.**  
**PODERES EXECUTIVO E LEGISLATIVO**

ANO IV - EDIÇÃO 009/2024 –SEGUNDA-FEIRA, 29 DE JANEIRO DE 2024.

**MUNICÍPIO DE CANTAGALO**  
**RELATÓRIO DE GESTÃO FISCAL**  
**DEMONSTRATIVO DA DISPONIBILIDADE DE CAIXA E DOS RESTOS A PAGAR**  
**ORÇAMENTO FISCAL E DA SEGURIDADE SOCIAL**  
**01/2023 À 12/2023**

Página: 2 / 4

RGF – ANEXO 5 (LRF, art. 55, Inciso III, alínea "a")

IDENTIFICAÇÃO DOS RECURSOS	DISPONIBILIDADE DE CAIXA BRUTA (a)	OBRIGAÇÕES FINANCEIRAS				INSUFICIÊNCIA FINANCEIRA VERIFICADA NO CONSORCIO PÚBLICO (f)	DISPONIBILIDADE DE CAIXA LÍQUIDA (ANTES DA INSCRIÇÃO EM RESTOS A PAGAR NÃO PROCESSADOS) (g) = (a - (b + c + d + e))	RESTOS A PAGAR EMPENHADOS E NÃO LIQUIDADOS DO EXERCÍCIO (h)	EMPENHOS NÃO LIQUIDADOS CANCELADOS (NÃO INSCRITOS POR INSUFICIÊNCIA FINANCEIRA)	DISPONIBILIDADE DE CAIXA LÍQUIDA (APOS A INSCRIÇÃO EM RESTOS A PAGAR NÃO PROCESSADOS DO EXERCÍCIO) (i) = (g - h)
		Restos a Pagar Liquidados e Não Pagos		Restos a Pagar Empenhados e Não Liquidados de Exercícios Anteriores (d)	Demais Obrigações Financeiras (e)					
		De Exercício Anteriores (b)	Do Exercício (c)							
FEAS - FIA AFAI - 10033	15.351,33	0,00	0,00	0,00	0,00	0,00	15.351,33	0,00	0,00	15.351,33
TERMO CONVÊNIO 473/2022 - SIT Nº 53587 - PAV; ASFÁTICA - JD SANTANA	0,00	0,00	0,00	169.177,51	0,00	0,00	(169.177,51)	0,00	0,00	(169.177,51)
SIGTV ESTRUTURAÇÃO CUSTEIO - APAELAR DO IDOSO - 10035	11.554,98	0,00	0,00	0,00	0,00	0,00	11.554,98	0,00	0,00	11.554,98
Emendas Individuais - transferência especial - Pavimentação pedras polítricas Cavaco	1.262,59	0,00	0,00	0,00	0,00	0,00	1.262,59	0,00	0,00	1.262,59
FIA INCENTIVO ATENÇÃO A CRIANÇA E ADOLESCENTE - 10037	9.240,18	0,00	0,00	0,00	0,00	0,00	9.240,18	0,00	0,00	9.240,18
FIA INCENTIVO A CMDCA - 10038	3.886,00	0,00	0,00	0,00	0,00	0,00	3.886,00	0,00	0,00	3.886,00
FEAS - INCENTIVO FAMILIA PARANAENSE - PPAS VI - 10039	1.841,67	0,00	0,00	0,00	0,00	0,00	1.841,67	0,00	0,00	1.841,67
FIA PRIMEIRA INFÂNCIA - 10040	8.111,89	85,60	0,00	0,00	0,00	0,00	8.026,29	875,50	0,00	7.150,79
CONVÊNIO Nº 293-2023 SIT Nº 60497 - CONSTRUÇÃO DE BARRACAO	0,00	0,00	0,00	0,00	0,00	0,00	0,00	587.922,43	0,00	(587.922,43)
SUAS - Bloco de Financ. Proteção Social Especial de Média e Alta Complexidade -	41,63	0,00	0,00	0,00	0,00	0,00	41,63	0,00	0,00	41,63
SESA - TERMO DE ADESÃO 57/2013 - Construção Posto de Saude Centro - 315	162,24	0,00	0,00	0,00	0,00	0,00	162,24	0,00	0,00	162,24
EMENDA INDIVIDUAL ESPECIAL - 628	502.038,69	0,00	0,00	0,00	0,00	0,00	502.038,69	37.917,79	0,00	464.120,90
Transferências do Sistema Único de Assistência Social - SUAS - (COVID-19)	68,58	0,00	0,00	0,00	0,00	0,00	68,58	0,00	0,00	68,58
Prestação Recuratória do Poder Judiciário alocado no Fundo Estadual de Saúde -	4.305,39	0,00	0,00	0,00	0,00	0,00	4.305,39	3.194,40	0,00	1.110,99
INSTRUMENTO DE REPASSE Nº 4104451/2023 - ITAIPU BINACIONAL PROGRAMA	3.451.086,22	0,00	0,00	0,00	0,00	0,00	3.451.086,22	0,00	0,00	3.451.086,22
Emendas Individuais Impostivas - transferência especial - (Inciso I do Art. 169-A da E.	2.965,90	0,00	0,00	0,00	0,00	0,00	2.965,90	0,00	0,00	2.965,90
SUAS - COVID EPI PORTARIA Nº 369-2020 - 10048	4.174,16	0,00	0,00	0,00	0,00	0,00	4.174,16	3.732,44	0,00	441,72
SUAS - COVID ALIMENTOS PORTARIA Nº 369-2020 - 10049	74,04	0,00	0,00	0,00	0,00	0,00	74,04	0,00	0,00	74,04
SUAS - COVID AÇÕES SOCIOASSISTENCIAIS PORTARIA Nº 369-2020 - 10050	2.913,64	0,00	0,00	0,00	0,00	0,00	2.913,64	0,00	0,00	2.913,64
FEAS - INCENTIVO BENEFICIO EVENTUAL IV - 10054	2.890,24	0,00	0,00	0,00	0,00	0,00	2.890,24	0,00	0,00	2.890,24
SIGTV ESTRUTURAÇÃO INVESTIMENTO APAE - 10055	1.514,97	0,00	0,00	0,00	0,00	0,00	1.514,97	0,00	0,00	1.514,97
SESA - CEF INCENTIVO FINANCEIRO ATENÇÃO BÁSICA PRIMÁRIA - 328	336.396,40	0,00	0,00	0,00	0,00	0,00	336.396,40	27.077,00	0,00	309.319,40
FIAP INCENTIVO AOS DIREITOS DO IDOSO - 10056	103.806,87	0,00	1.500,00	0,00	0,00	0,00	102.306,87	0,00	0,00	102.306,87
FIA - INCENTIVO A CRIANÇA E ADOLESCENTE QUE SOFRERAM IMPACTO	1.782,64	0,00	0,00	0,00	0,00	0,00	1.782,64	0,00	0,00	1.782,64
FNAS - IGD - PROGRAMA AUXILIO BRASIL - 10058	33.440,67	0,00	0,00	0,00	0,00	0,00	33.440,67	0,00	0,00	33.440,67
SIGTV - ESTRUTURACAO DA REDE DE SERVICOS DO SUAS - CUSTEIO - 10060	13.919,76	0,00	0,00	0,00	0,00	0,00	13.919,76	0,00	0,00	13.919,76
PROGRAMA DE FORTALECIMENTO EMERGENCIAL DO ATENDIMENTO DO	318,00	0,00	0,00	0,00	0,00	0,00	318,00	0,00	0,00	318,00
SESA Programa VIGIASUS - 333	1.151,14	0,00	0,00	0,00	0,00	0,00	1.151,14	0,00	0,00	1.151,14
FNS - SUS - Qualtar Custeio Assistência Farmaceutica - 334	3.373,37	0,00	2.130,50	0,00	0,00	0,00	1.242,87	997,16	0,00	245,71
FIAP INCENTIVO ILPI - INST; DE LONGA PERMAN; P/ IDOSOS - 10062	842,49	0,00	0,00	0,00	0,00	0,00	842,49	0,00	0,00	842,49
FIA - APOIO E FORTALECIMENTO AS FAMILIAS/GESTANTES/CRIANÇAS DE 0 A 6	83.130,65	0,00	22.692,00	0,00	0,00	0,00	60.438,65	0,00	0,00	60.438,65
SESA - INCENTIVO A ORG. DA ASSISTÊNCIA FARMACÉUTICA - CUSTEIO - 336	47.166,16	0,00	0,00	0,00	0,00	0,00	47.166,16	0,00	0,00	47.166,16
SESA - INCENTIVO A ORG. DA ASSISTÊNCIA FARMACÉUTICA - CAPITAL - 338	22.093,68	0,00	0,00	0,00	0,00	0,00	22.093,68	5.430,00	0,00	16.663,68



**DIÁRIO OFICIAL ELETRÔNICO - MUNICÍPIO DE CANTAGALO/PR.**  
**PODERES EXECUTIVO E LEGISLATIVO**

ANO IV - EDIÇÃO 009/2024 –SEGUNDA-FEIRA, 29 DE JANEIRO DE 2024.

**MUNICÍPIO DE CANTAGALO**  
**RELATÓRIO DE GESTÃO FISCAL**  
**DEMONSTRATIVO DA DISPONIBILIDADE DE CAIXA E DOS RESTOS A PAGAR**  
**ORÇAMENTO FISCAL E DA SEGURIDADE SOCIAL**  
**01/2023 À 12/2023**

Página: 3 / 4


RGF – ANEXO 5 (LRF, art. 55, Inciso III, alínea "a")

IDENTIFICAÇÃO DOS RECURSOS	DISPONIBILIDADE DE CAIXA BRUTA (a)	OBRIGAÇÕES FINANCEIRAS				INSUFICIÊNCIA FINANCEIRA VERIFICADA NO CONSORCIO PÚBLICO (f)	DISPONIBILIDADE DE CAIXA LÍQUIDA (ANTES DA INSCRIÇÃO EM RESTOS A PAGAR NÃO PROCESSADOS) (g) = (a - b + c + e + f)	RESTOS A PAGAR EMPENHADOS E NÃO LIQUIDADOS DO EXERCÍCIO (h)	EMPENHOS NÃO LIQUIDADOS CANCELADOS (NÃO INSCRITOS POR INSUFICIÊNCIA FINANCEIRA)	DISPONIBILIDADE DE CAIXA LÍQUIDA (APOS A INSCRIÇÃO EM RESTOS A PAGAR NÃO PROCESSADOS DO EXERCÍCIO) (i) = (g - h)
		Restos a Pagar Liquidados e Não Pagos		Restos a Pagar Empenhados e Não Liquidados de Exercícios Anteriores (d)	Demais Obrigações Financeiras (e)					
		De Exercício Anteriores (b)	Do Exercício (c)							
SIGTV - ESTRUTURAÇÃO DA REDE DE SERVIÇOS SUAS APAE- 10066	52.265,40	0,00	0,00	0,00	0,00	0,00	52.265,40	0,00	0,00	52.265,40
SESA - Atenção Primária à Saúde -339	198,76	0,00	0,00	0,00	0,00	0,00	198,76	0,00	0,00	198,76
SIGTV - ESTRUTURAÇÃO DA REDE DE SERVIÇOS SUAS CUSTEIO APAE	100.651,39	0,00	0,00	0,00	0,00	0,00	100.651,39	0,00	0,00	100.651,39
SESA - VIGIASUS - Vigilância em Saúde 340	1.678,22	0,00	0,00	0,00	0,00	0,00	1.678,22	0,00	0,00	1.678,22
Bloco de Custeio das Ações e Serviços Públicos de Saúde - 343	16.954,57	0,10	3.767,74	0,00	0,00	0,00	13.186,73	13.248,47	0,00	(61,74)
Bloco de Custeio das Ações e Serviços Públicos de Saúde - Coronavírus (COVID-19) -	1.140,96	0,00	0,00	0,00	0,00	0,00	1.140,96	0,00	0,00	1.140,96
Incentivo Financeiro aos Municípios - (COVID-19) - Escolas Públicas da Rede Básica	12.109,98	0,00	0,00	0,00	0,00	0,00	12.109,98	0,00	0,00	12.109,98
Transf. Fundo a Fundo de Recursos do SUS - Bloco de Inv.Redes de Serviços Públicos	789,41	0,00	0,00	0,00	0,00	0,00	789,41	0,00	0,00	789,41
Emendas de Bancadas (Art. 166, § 12 E.C. 100/2019) - 347	1.036,30	0,00	0,00	0,00	0,00	0,00	1.036,30	0,00	0,00	1.036,30
SESA - PORTARIA GM 3896/2020 - RESOLUÇÃO 356/2021 - COVID - 348	56,82	0,00	0,00	0,00	0,00	0,00	56,82	0,00	0,00	56,82
OPERAÇÃO DE CRÉDITO - RECAPE ASFÁSTICO E BARRAÇÃO INDUSTRIAL -	496.204,88	0,00	0,00	0,00	0,00	0,00	496.204,88	449.415,83	0,00	46.789,25
Emenda Parlamentar de Relatoria Portaria 1466/2021- FNS - 349	2.413,52	0,00	0,00	0,00	0,00	0,00	2.413,52	0,00	0,00	2.413,52
Retenções em Caráter Consignatário - 94	1.978,75	0,00	0,00	0,00	1.978,75	0,00	0,00	0,00	0,00	0,00
INCENTIVO FINANCEIRO A VIGILÂNCIA EM SAÚDE- PROVIGIA-PR 351	32.709,83	0,00	3.332,50	0,00	0,00	0,00	29.377,33	2.236,66	0,00	27.140,67
OPERAÇÃO DE CREDITO - PAVIMENTAÇÃO DE ESTRADAS RURAIS - 607	1.406.847,97	0,00	53.561,00	0,00	0,00	0,00	1.353.286,97	279.582,60	0,00	1.073.704,37
Emenda Parlamentar de Relatoria Portaria nº 3488-2021 - 352	4.602,24	0,00	0,00	0,00	0,00	0,00	4.602,24	0,00	0,00	4.602,24
EMENDA INDIVIDUAL DE INCREMENTO PAP - 354	7.520,28	0,00	0,00	0,00	0,00	0,00	7.520,28	0,00	0,00	7.520,28
INCREMENTO TEMPORÁRIO AO CUSTEIO ATENÇÃO PRIMARIA - 357	186.486,92	0,00	26.898,07	0,00	0,00	0,00	159.588,85	9.675,00	0,00	149.913,85
FUNDEB - 5% - Sobre Transferências Constitucionais - 103	58.541,40	0,00	0,00	0,00	0,00	0,00	58.541,40	2.690,06	0,00	55.851,34
INCREMENTO TEMPORÁRIO AO CUSTEIO DOS SERVIÇOS DE APS - 359	3.136,02	0,00	363,76	0,00	0,00	0,00	2.772,26	2.664,65	0,00	107,61
FUNDEB - 25% - Demais Impostos Vinculados a Educação Básica -104	107.459,95	106,80	18.083,30	0,00	0,00	0,00	89.269,85	0,00	0,00	89.269,85
SESA - INCENTIVO FINANCEIRO DE INVESTIMENTO DO ESTADO RES. 858/2022 -	138.072,64	0,00	0,00	0,00	0,00	0,00	138.072,64	132.880,00	0,00	5.192,64
TRANSFERENCIA DE INCREMENTO FINANCEIRO TRANSPORTE SANITARIO -	320.000,00	0,00	0,00	0,00	0,00	0,00	320.000,00	0,00	0,00	320.000,00
MEC/FNDE - Salário Educação - 107	65.507,49	0,00	0,00	0,00	0,00	0,00	65.507,49	30,00	0,00	65.477,49
SESA - ATENDIMENTO ESPECIALIZADO RESOLUÇÃO Nº 1413/2023 - 363	145.111,68	0,00	0,00	0,00	0,00	0,00	145.111,68	0,00	0,00	145.111,68
INCENTIVO FINANCEIRO CUSTEIO A VIGILÂNCIA - PROVIGIA - RESOLUÇÃO Nº	82.542,45	0,00	0,00	0,00	0,00	0,00	82.542,45	0,00	0,00	82.542,45
SESA QUALIFICAÇÃO DA ATENÇÃO PRIMARIA A SAÚDE RESOLUÇÃO Nº	63.269,40	0,00	0,00	0,00	0,00	0,00	63.269,40	0,00	0,00	63.269,40
SESA ATENDIMENTO ESPECIALIZADO RESOLUÇÃO SESA 1648-2023 - FONTE	153.845,16	0,00	0,00	0,00	0,00	0,00	153.845,16	0,00	0,00	153.845,16
MEC/FNDE - Creche Pro-Infância Maria Augusta - 138	31,37	8.623,48	0,00	0,00	0,00	0,00	(8.592,11)	0,00	0,00	(8.592,11)
MEC/FNDE - Brasil Carinhoso - 141	0,10	0,00	0,10	0,00	0,00	0,00	0,00	0,00	0,00	0,00
Programa Estadual de Transporte Escolar - PETE	55,62	0,00	149,98	0,00	0,00	0,00	(94,36)	0,00	0,00	(94,36)
Transferências de Recursos do FNDE referentes ao Programa Nacional de Alimentação	612,37	0,00	0,00	0,00	0,00	0,00	612,37	0,00	0,00	612,37
Transferências de Recursos do FNDE Referentes ao Programa Nacional de Apoio ao	9.622,02	0,00	0,00	0,00	0,00	0,00	9.622,02	0,00	0,00	9.622,02



**DIÁRIO OFICIAL ELETRÔNICO - MUNICÍPIO DE CANTAGALO/PR.**  
**PODERES EXECUTIVO E LEGISLATIVO**

ANO IV - EDIÇÃO 009/2024 –SEGUNDA-FEIRA, 29 DE JANEIRO DE 2024.

 **MUNICÍPIO DE CANTAGALO**  
**RELATÓRIO DE GESTÃO FISCAL**  
**DEMONSTRATIVO DA DISPONIBILIDADE DE CAIXA E DOS RESTOS A PAGAR**  
**ORÇAMENTO FISCAL E DA SEGURIDADE SOCIAL**  
**01/2023 À 12/2023**

RGF – ANEXO 5 (LRF, art. 55, Inciso III, alínea "a")

IDENTIFICAÇÃO DOS RECURSOS	DISPONIBILIDADE DE CAIXA BRUTA (a)	OBRIGAÇÕES FINANCEIRAS				INSUFICIÊNCIA FINANCEIRA VERIFICADA NO CONSÓRCIO PÚBLICO (f)	DISPONIBILIDADE DE CAIXA LÍQUIDA (ANTES DA INSCRIÇÃO EM RESTOS A PAGAR NÃO PROCESSADOS) (g) = (a - (b + c + d + e))	RESTOS A PAGAR EMPENHADOS E NÃO LIQUIDADOS DO EXERCÍCIO (h)	EMPENHOS NÃO LIQUIDADOS CANCELADOS (NÃO INSCRITOS POR INSUFICIÊNCIA FINANCEIRA)	DISPONIBILIDADE DE CAIXA LÍQUIDA (APÓS A INSCRIÇÃO EM RESTOS A PAGAR NÃO PROCESSADOS DO EXERCÍCIO) (i) = (g - h)
		Restos a Pagar Liquidados e Não Pagos		Restos a Pagar Empenhados e Não Liquidados de Exercícios Anteriores (d)	Demais Obrigações Financeiras (e)					
		De Exercício Anteriores (b)	Do Exercício (c)							
Bloco de Custeio das Ações e Serviços Públicos de Saúde	123.612,52	0,00	21.780,00	0,00	0,00	0,00	101.832,52	0,00	0,00	101.832,52
Receitas de Alienações de Ativos - 501	285.842,53	0,00	0,00	0,00	0,00	0,00	285.842,53	0,00	0,00	285.842,53
Outros Royalties e Compensações Financeiras e Patrimoniais não Previdenciárias - 504	153.869,55	0,00	2.986,10	70.394,52	0,00	0,00	80.488,93	19.801,62	0,00	60.687,31
COGIP - Contribuição de Iluminação Pública, Art. 149-A, CF - 507	60.799,04	0,00	0,00	0,00	0,00	0,00	60.799,04	0,00	0,00	60.799,04
Taxas - Exercício Poder de Polícia - 510	20.029,96	0,00	0,00	917,00	0,00	0,00	19.112,96	0,00	0,00	19.112,96
Taxas - Prestação de Serviços - 511	23.469,71	0,00	0,00	0,00	0,00	0,00	23.469,71	12.430,74	0,00	11.038,97
<b>TOTAL DOS RECURSOS VINCULADOS (II)</b>	<b>9.853.868,38</b>	<b>8.815,98</b>	<b>277.826,74</b>	<b>240.489,03</b>	<b>13.039,42</b>	<b>0,00</b>	<b>9.313.697,21</b>	<b>1.837.670,89</b>	<b>0,00</b>	<b>7.476.026,32</b>
<b>TOTAL (III) = (I + II)</b>	<b>11.909.242,79</b>	<b>13.905,98</b>	<b>570.278,72</b>	<b>240.638,03</b>	<b>13.039,42</b>	<b>0,00</b>	<b>11.071.382,64</b>	<b>2.052.246,52</b>	<b>0,00</b>	<b>9.019.136,12</b>



**DIÁRIO OFICIAL ELETRÔNICO - MUNICÍPIO DE CANTAGALO/PR.**  
**PODERES EXECUTIVO E LEGISLATIVO**

ANO IV - EDIÇÃO 009/2024 –SEGUNDA-FEIRA, 29 DE JANEIRO DE 2024.

<p><b>MUNICÍPIO DE CANTAGALO</b>  <b>RELATÓRIO RESUMIDO DA EXECUÇÃO ORÇAMENTARIA</b>  <b>DEMONSTRATIVO DOS RESTOS A PAGAR POR PODER E ORGÃO</b>  <b>ORÇAMENTO FISCAL E DA SEGURIDADE SOCIAL</b>  <b>NOVEMBRO A DEZEMBRO DE 2023</b></p>	Página: 1 / 1
---	---------------

RREO - ANEXO 7 (LRF, art. 53, inciso V)

PODER / ORGÃO	RESTOS A PAGAR PROCESSADOS					RESTOS A PAGAR NÃO PROCESSADOS					Saldo Total	
	Inscritos		Pagos (c)	Cancelados (d)	Saldo e = (a + b) - (c + d)	Inscritos		Liquidados (h)	Pagos (i)	Cancelados (j)		Saldo k = (f + g) - (l + j)
	Em Exercícios Anteriores (a)	Em 31 de dezembro de 2022 (b)				Em Exercícios Anteriores (f)	Em 31 de dezembro de 2022 (g)					
<b>RESTOS A PAGAR (EXCETO INTRAORÇAMENTÁRIOS) (I)</b>	287.954,73	281.677,74	369.913,38	185.988,71	13.730,38	0,00	4.416.072,44	3.968.331,26	3.968.155,66	207.105,15	240.811,63	254.542,01
<b>EXECUTIVO</b>												
Município de Cantagalo	287.954,73	281.677,74	369.913,38	185.988,71	13.730,38	0,00	4.416.072,44	3.968.331,26	3.968.155,66	207.105,15	240.811,63	254.542,01
Orgão NÃO encontrado: 0	2.756,14	0,00	0,00	2.756,14	0,00	0,00	0,00	0,00	0,00	0,00	0,00	0,00
SECRETARIA DE ADMINISTRAÇÃO E PLANEJAMENTO	27.156,56	0,00	0,00	27.156,56	0,00	0,00	37.251,79	35.886,53	35.886,53	1.218,28	147,00	147,00
SECRETARIA DE FINANÇAS	3.865,92	872,50	872,50	3.865,92	0,00	0,00	18.968,25	18.907,05	18.817,05	61,20	90,00	90,00
SECRETARIA DE OBRAS E SERVIÇOS PÚBLICOS	84.885,66	0,00	0,00	79.885,66	5.000,00	0,00	3.053.280,08	2.859.181,04	2.859.181,04	153.610,01	240.489,03	245.489,03
SECRETARIA DE SAÚDE	12.880,20	25.085,71	25.085,61	12.880,20	0,10	0,00	397.282,19	367.296,49	367.296,49	29.985,70	0,00	0,10
SECRETARIA DE ASSISTÊNCIA E PROMOÇÃO SOCIAL	15.052,31	27.712,15	27.712,15	15.052,31	0,00	0,00	9.766,79	9.009,10	8.923,50	757,69	85,80	85,80
SECRETARIA DE EDUCAÇÃO E CULTURA	110.067,41	106.500,00	104.735,74	13.101,39	8.730,28	0,00	170.934,20	150.835,04	150.835,04	20.299,16	0,00	8.730,28
SECRETARIA DE ESPORTES	18.090,50	30,00	30,00	18.090,50	0,00	0,00	1.043,83	996,50	996,50	47,13	0,00	0,00
SECRETARIA DE AGRICULTURA, PECUÁRIA, ENCARGOS ESPECIAIS	13.396,78	121.477,38	121.477,38	13.396,78	0,00	0,00	727.545,51	726.419,51	726.419,51	1.126,00	0,00	0,00
<b>RESTOS A PAGAR (INTRA-ORÇAMENTÁRIOS) (II)</b>	0,00	0,00	0,00	0,00	0,00	0,00	0,00	0,00	0,00	0,00	0,00	0,00
<b>TOTAL (III) = (I + II)</b>	287.954,73	281.677,74	369.913,38	185.988,71	13.730,38	0,00	4.416.072,44	3.968.331,26	3.968.155,66	207.105,15	240.811,63	254.542,01



**DIÁRIO OFICIAL ELETRÔNICO - MUNICÍPIO DE CANTAGALO/PR.**  
**PODERES EXECUTIVO E LEGISLATIVO**  
**ANO IV - EDIÇÃO 009/2024 –SEGUNDA-FEIRA, 29 DE JANEIRO DE 2024.**

**PAGINA 22**

 <b>MUNICÍPIO DE CANTAGALO</b> <b>RELATÓRIO RESUMIDO DA EXECUÇÃO ORÇAMENTÁRIA</b> <b>DEMONSTRATIVO DAS RECEITAS E DESPESAS COM MANUTENÇÃO E DESENVOLVIMENTO DO ENSINO - MDE</b> <b>ORÇAMENTO FISCAL E DA SEGURIDADE SOCIAL</b> <b>NOVEMBRO A DEZEMBRO DE 2023</b>
--

RREO - ANEXO 8 (LDB, art.72)

Página: 1 / 4

RECEITA RESULTANTE DE IMPOSTOS (Arts. 212 e 212-A da Constituição Federal)		
RECEITA RESULTANTE DE IMPOSTOS	PREVISÃO ATUALIZADA (a)	RECEITAS REALIZADAS
		Até bimestre (b)
1 - RECEITA DE IMPOSTOS	3.990.500,00	4.187.250,94
1.1 - Receitas resultantes do imposto sobre a propriedade predial e territorial urbana - IPTU	1.241.700,00	1.008.350,26
1.2 - Receita resultante do imposto sobre transmissão inter vivos - ITBI	724.800,00	445.408,31
1.3 - Receita resultante do imposto sobre serviços de qualquer natureza - ISS	1.106.800,00	958.024,35
1.4 - Receita resultante do imposto de renda retido na fonte - IRRF	917.200,00	1.775.468,02
2 - RECEITAS DE TRANSFERÊNCIAS CONSTITUCIONAIS E LEGAIS	33.549.475,82	36.101.215,40
2.1 - Cota-parte FPM	20.716.700,00	22.146.119,77
2.1.1 - Parcela referente à CF, art. 159, I, alínea b	19.024.700,00	20.161.403,59
2.1.2 - Parcela referente à CF, art. 159, I, alíneas d e e	1.692.000,00	1.984.716,18
2.2 - Cota-parte ICMS	9.798.000,00	10.585.980,76
2.3 - Cota-Parte IPI-Exportação	116.500,00	110.558,47
2.4 - Cota-parte ITR	1.218.400,00	1.028.600,88
2.5 - Cota-parte IPVA	1.654.900,00	1.916.831,89
2.6 - Cota-Parte IOF-Ouro	0,00	0,00
2.7 - Compensações Financeiras Provenientes de Impostos e Transferências Constitucionais	44.975,82	313.123,63
3 - TOTAL DA RECEITA RESULTANTE DE IMPOSTOS (1 + 2)	37.539.975,82	40.288.466,34
4 - TOTAL DESTINADO AO FUNDEB - 20% DE ((2.1.1) + (2.2) + (2.3) + (2.4) + (2.5) + (2.7))	6.371.495,16	6.823.299,84
5 - VALOR MÍNIMO A SER APLICADO ALEM DO VALOR DESTINADO AO FUNDEB - 5% DE ((2.1.1) + (2.2) + (2.3) + (2.4) + (2.5)) + 25% DE ((1.1) + (1.2) + (1.3) + (1.4) + (2.1.2) + (2.6) + (2.7))	3.022.493,96	3.311.441,47

FUNDEB		
RECEITAS RECEBIDAS DO FUNDEB NO EXERCÍCIO	PREVISÃO ATUALIZADA (a)	RECEITAS REALIZADAS
		Até bimestre (b)
6 - RECEITAS RECEBIDAS DO FUNDEB	9.621.636,19	9.424.675,34
6.1 - FUNDEB - Impostos e Transferências de Impostos	9.101.436,19	9.349.014,98
6.1.1 - Principal	9.092.436,19	9.335.935,24
6.1.2 - Rendimentos de Aplicação Financeira	9.000,00	13.079,74
6.1.3 - Ressarcimento de recursos do Fundeb	0,00	0,00
6.2 - FUNDEB - Complementação da União - VAAF	0,00	0,00
6.2.1 - Principal	0,00	0,00
6.2.2 - Rendimentos de Aplicação Financeira	0,00	0,00
6.2.3 - Ressarcimento de recursos do Fundeb	0,00	0,00
6.3 - FUNDEB - Complementação da União - VAAT	520.200,00	75.660,36
6.3.1 - Principal	520.200,00	75.623,38
6.3.2 - Rendimentos de Aplicação Financeira	0,00	36,98
6.3.3 - Ressarcimento de recursos do Fundeb	0,00	0,00
6.4 - FUNDEB - Complementação da União - VAAR	0,00	0,00
6.4.1 - Principal	0,00	0,00
6.4.2 - Rendimentos de Aplicação Financeira	0,00	0,00
6.4.3 - Ressarcimento de recursos do Fundeb	0,00	0,00
7 - RESULTADO LÍQUIDO DAS TRANSFERÊNCIAS DO FUNDEB (6.1 - 4)	2.720.941,03	2.512.635,40

RECURSOS RECEBIDOS EM EXERCÍCIOS ANTERIORES E NÃO UTILIZADOS (SUPERÁVIT)	Valor
8 - TOTAL DOS RECURSOS DE SUPERÁVIT	0,00
8.1 - SUPERÁVIT DO EXERCÍCIO IMEDIATAMENTE ANTERIOR	0,00
8.2 - SUPERÁVIT RESIDUAL DE OUTROS EXERCÍCIOS	0,00
9 - TOTAL DOS RECURSOS DO FUNDEB DISPONÍVEIS PARA UTILIZAÇÃO (6 +8)	9.424.675,34

DESPESAS COM RECURSOS DO FUNDEB (Por Subfunção)	DOTAÇÃO ATUALIZADA (c)	DESPESAS EMPENHADAS Até o Bimestre (d)	DESPESAS LIQUIDADAS Até o Bimestre (e)	DESPESAS PAGAS Até o Bimestre (f)	INSCRITAS EM RESTOS A PAGAR NÃO PROCESSADOS (g)
10 - TOTAL DAS DESPESAS COM RECURSOS DO FUNDEB	9.483.329,02	9.417.274,10	9.417.274,10	9.417.274,10	0,00
10.1 - PROFISSIONAIS DA EDUCAÇÃO BÁSICA	9.298.390,37	9.294.203,66	9.294.203,66	9.294.203,66	0,00
10.1.1 - Educação Infantil	2.848.599,91	2.848.357,36	2.848.357,36	2.848.357,36	0,00
10.1.2 - Ensino Fundamental	6.068.875,46	6.066.347,07	6.066.347,07	6.066.347,07	0,00
10.1.3 - Educação de Jovens e Adultos	0,00	0,00	0,00	0,00	0,00
10.1.4 - Educação Especial	92.955,00	91.605,72	91.605,72	91.605,72	0,00



**DIÁRIO OFICIAL ELETRÔNICO - MUNICÍPIO DE CANTAGALO/PR.**  
**PODERES EXECUTIVO E LEGISLATIVO**

ANO IV - EDIÇÃO 009/2024 –SEGUNDA-FEIRA, 29 DE JANEIRO DE 2024.

**PAGINA 23**

**MUNICÍPIO DE CANTAGALO**  
**RELATÓRIO RESUMIDO DA EXECUÇÃO ORÇAMENTÁRIA**  
**DEMONSTRATIVO DAS RECEITAS E DESPESAS COM MANUTENÇÃO E DESENVOLVIMENTO DO ENSINO - MDE**  
**ORÇAMENTO FISCAL E DA SEGURIDADE SOCIAL**  
**NOVEMBRO A DEZEMBRO DE 2023**

RREO - ANEXO 8 (LDB, art.72)

Página: 2 / 4

DESPESAS COM RECURSOS DO FUNDEB (Por Subfunção)	DOTAÇÃO ATUALIZADA (c)	DESPESAS EMPENHADAS Até o Bimestre (d)	DESPESAS LIQUIDADAS Até o Bimestre (e)	DESPESAS PAGAS Até o Bimestre (f)	INSCRITAS EM RESTOS A PAGAR NÃO PROCESSADOS (g)
10.1.5 - Administração Geral	287.960,00	287.893,51	287.893,51	287.893,51	0,00
10.2 - OUTRAS DESPESAS	164.938,65	123.070,44	123.070,44	123.070,44	0,00
10.2.1 - Educação Infantil	52.138,65	11.362,00	11.362,00	11.362,00	0,00
10.2.2 - Ensino Fundamental	112.800,00	111.708,44	111.708,44	111.708,44	0,00
10.2.3 - Educação de Jovens e Adultos	0,00	0,00	0,00	0,00	0,00
10.2.4 - Educação Especial	0,00	0,00	0,00	0,00	0,00
10.2.5 - Administração Geral	0,00	0,00	0,00	0,00	0,00
10.2.6 - Transporte (Escolar)	0,00	0,00	0,00	0,00	0,00
10.2.7 - Outras	0,00	0,00	0,00	0,00	0,00

INDICADORES DO FUNDEB						
DESPESAS CUSTEADAS COM RECEITAS DO FUNDEB RECEBIDAS NO EXERCÍCIO	DESPESAS EMPENHADAS Até o Bimestre (d)	DESPESAS LIQUIDADAS Até o Bimestre (e)	DESPESAS PAGAS Até o Bimestre (f)	INSCRITAS EM RESTOS A PAGAR NÃO PROCESSADOS (g)	INSCRITAS EM RESTOS A PAGAR NÃO PROCESSADOS (SEM DISPONIBILIDADE DE CAIXA) (h)	DESPESAS EMPENHADAS EM VALOR SUPERIOR AO TOTAL DAS RECEITAS RECEBIDAS NO EXERCÍCIO (i)
11 - TOTAL DAS DESPESAS CUSTEADAS COM RECURSOS DO FUNDEB RECEBIDAS NO EXERCÍCIO	9.420.377,38	9.420.377,38	9.420.377,38	0,00	0,00	0,00
11.1 - Total das Despesas custeadas com FUNDEB - Impostos e Transferências de Impostos	9.344.717,02	9.344.717,02	9.344.717,02	0,00	0,00	0,00
11.2 - Total das Despesas custeadas com FUNDEB - Complementação da União - VAAF	0,00	0,00	0,00	0,00	0,00	0,00
11.3 - Total das Despesas custeadas com FUNDEB - Complementação da União - VAAT	75.660,36	75.660,36	75.660,36	0,00	0,00	0,00
11.4 - Total das Despesas custeadas com FUNDEB - Complementação da União - VAAR	0,00	0,00	0,00	0,00	0,00	0,00
12 - TOTAL DAS DESPESAS DO FUNDEB COM PROFISSIONAIS DA EDUCAÇÃO BÁSICA	9.294.203,66	9.294.203,66	9.294.203,66	0,00	0,00	0,00
13 - TOTAL DAS DESPESAS CUSTEADAS COM FUNDEB - COMPLEMENTAÇÃO DA UNIÃO - VAAT APLICADAS NA EDUCAÇÃO INFANTIL	75.660,36	75.660,36	75.660,36	0,00	0,00	0,00
14 - TOTAL DAS DESPESAS CUSTEADAS COM FUNDEB - COMPLEMENTAÇÃO DA UNIÃO - VAAT APLICADAS EM DESPESA DE CAPITAL	11.362,00	11.362,00	11.362,00	0,00	0,00	0,00

INDICADORES - Art. 212-A, inciso XI e § 3º - Constituição Federal*	VALOR EXIGIDO (j)	VALOR APLICADO (k)	VALOR CONSIDERADO APÓS DEDUÇÕES (l)	% APLICADO (m)
15 - Mínimo de 70% do FUNDEB na Remuneração dos Profissionais da Educação Básica	6.597.272,74	9.294.203,66	9.294.203,66	98,82
16 - Percentual de 50% da Complementação da União ao FUNDEB (VAAT) na Educação Infantil	37.830,18	75.660,36	75.660,36	100,00
17 - Mínimo de 15% da Complementação da União ao FUNDEB - VAAT em Despesas de Capital	11.349,05	11.362,00	11.362,00	15,02

INDICADOR - Art.25, § 3º - Lei nº 14.113, de 2020 - (Máximo de 10% de Superávit)*	VALOR MÁXIMO PERMITIDO (n)	VALOR NÃO APLICADO (o)	VALOR NÃO APLICADO APÓS AJUSTE (p)	VALOR NÃO APLICADO EXCEDENTE AO MÁXIMO PERMITIDO (q)	% NÃO APLICADO (r)
18 - Total da Receita Recebida e não Aplicada no Exercício	942.467,53	4.297,96	4.297,96	0,00	0,05

INDICADOR - Art.25, § 3º - Lei nº 14.113, de 2020 - (Aplicação do Superávit de Exercício Anterior)*	VALOR DE SUPERÁVIT PERMITIDO NO EXERCÍCIO ANTERIOR (s)	VALOR NÃO APLICADO NO EXERCÍCIO ANTERIOR (t)	VALOR DE SUPERÁVIT APLICADO ATÉ O PRIMEIRO QUADRIMESTRE (u)	VALOR APLICADO APOS O PRIMEIRO QUADRIMESTRE (v)	VALOR TOTAL DE SUPERÁVIT NÃO APLICADO ATÉ O FINAL DO EXERCÍCIO (w)	VALOR DE SUPERÁVIT PERMITIDO NO EXERCÍCIO ANTERIOR NÃO APLICADO NO EXERCÍCIO ATUAL (x)
19 - Total das Despesas custeadas com Superávit do FUNDEB	942.507,78	0,00	0,00	0,00	0,00	0,00
19.1 - Total das Despesas custeadas com FUNDEB - Impostos e Transferências de Impostos	883.513,21	0,00	0,00	0,00	0,00	0,00
19.2 - Total das Despesas custeadas com FUNDEB - Complementação da União (VAAF + VAAT)	58.994,57	0,00	0,00	0,00	0,00	0,00

DESPESAS COM MANUTENÇÃO E DESENVOLVIMENTO DO ENSINO - MDE - CUSTEADAS COM RECEITA DE IMPOSTOS (EXCETO FUNDEB)					
DESPESAS COM AÇÕES TÍPICAS DE MDE - RECEITAS DE IMPOSTOS - EXCETO FUNDEB (Por Subfunção)	DOTAÇÃO ATUALIZADA (c)	DESPESAS EMPENHADAS Até o Bimestre (d)	DESPESAS LIQUIDADAS Até o Bimestre (e)	DESPESAS PAGAS Até o Bimestre (f)	INSCRITAS EM RESTOS A PAGAR NÃO PROCESSADOS (g)






# DIÁRIO OFICIAL ELETRÔNICO - MUNICÍPIO DE CANTAGALO/PR.

## PODERES EXECUTIVO E LEGISLATIVO

ANO IV - EDIÇÃO 009/2024 –SEGUNDA-FEIRA, 29 DE JANEIRO DE 2024.

PÁGINA 24

 <b>MUNICÍPIO DE CANTAGALO</b> <b>RELATÓRIO RESUMIDO DA EXECUÇÃO ORÇAMENTÁRIA</b> <b>DEMONSTRATIVO DAS RECEITAS E DESPESAS COM MANUTENÇÃO E DESENVOLVIMENTO DO ENSINO - MDE</b> <b>ORÇAMENTO FISCAL E DA SEGURIDADE SOCIAL</b> <b>NOVEMBRO A DEZEMBRO DE 2023</b>					
--	--	--	--	--	--

RREO - ANEXO 8 (LDB, art.72)

Página: 3 / 4

DESPESAS COM AÇÕES TÍPICAS DE MDE - RECEITAS DE IMPOSTOS - EXCETO FUNDEB (Por Subfunção)	DOTAÇÃO ATUALIZADA (c)	DESPESAS EMPENHADAS Até o Bimestre (d)	DESPESAS LIQUIDADAS Até o Bimestre (e)	DESPESAS PAGAS Até o Bimestre (f)	INSCRITAS EM RESTOS A PAGAR NÃO PROCESSADOS (g)
20 - TOTAL DAS DESPESAS COM AÇÕES TÍPICAS DE MDE CUSTEADAS COM RECEITAS DE IMPOSTOS	5.488.253,15	5.049.328,08	4.984.799,32	4.971.214,46	64.528,76
20.1 - Educação Infantil	732.179,31	708.293,74	708.293,74	708.293,74	0,00
20.2 - Ensino Fundamental	4.474.308,94	4.067.016,13	4.002.487,37	3.988.902,51	64.528,76
20.3 - Educação de Jovens e Adultos	2.000,00	0,00	0,00	0,00	0,00
20.4 - Educação Especial	70.216,21	70.161,90	70.161,90	70.161,90	0,00
20.5 - Administração Geral	209.548,69	203.856,31	203.856,31	203.856,31	0,00
20.6 - Transporte (Escolar)	0,00	0,00	0,00	0,00	0,00
20.7 - Outras	0,00	0,00	0,00	0,00	0,00

DESPESAS COM MANUTENÇÃO E DESENVOLVIMENTO DO ENSINO – MDE - CUSTEADAS COM RECEITA DE IMPOSTOS E COM RECURSOS DO FUNDEB					
DESPESAS COM AÇÕES TÍPICAS DE MDE - RECEITAS DE IMPOSTOS E RECURSOS DO FUNDEB (Por Área de Atuação)6	DOTAÇÃO ATUALIZADA (c)	DESPESAS EMPENHADAS Até o Bimestre (d)	DESPESAS LIQUIDADAS Até o Bimestre (e)	DESPESAS PAGAS Até o Bimestre (f)	INSCRITAS EM RESTOS A PAGAR NÃO PROCESSADOS (g)
21 - TOTAL DAS DESPESAS COM AÇÕES TÍPICAS DE MDE CUSTEADAS COM RECEITAS DE IMPOSTOS E FUNDEB	10.661.534,40	10.248.080,58	10.183.551,82	10.169.966,96	64.528,76
21.1 - EDUCAÇÃO INFANTIL	0,00	0,00	0,00	0,00	0,00
21.1.1 - Creche	0,00	0,00	0,00	0,00	0,00
21.1.2 - Pré-escola	0,00	0,00	0,00	0,00	0,00
21.2 - ENSINO FUNDAMENTAL	10.661.534,40	10.248.080,58	10.183.551,82	10.169.966,96	64.528,76

APURAÇÃO DAS DESPESAS PARA FINS DE LIMITE MÍNIMO CONSTITUCIONAL		Valor
22 - TOTAL DAS DESPESAS DE MDE CUSTEADAS COM RECURSOS DE IMPOSTOS = L20(d ou e)		5.049.328,08
23 - TOTAL DAS RECEITAS TRANSFERIDAS AO FUNDEB = (L4)		6.823.299,84
24 - (-) RECEITAS DO FUNDEB NÃO UTILIZADAS NO EXERCÍCIO, EM VALOR SUPERIOR A 10% = L18(g)		0,00
25 - VALOR APLICADO ATÉ O PRIMEIRO QUADRIMESTRE QUE INTEGRARÁ O LIMITE CONSTITUCIONAL = (L18.1(x) 15 – MDF 13. Edição		0,00
26 - (-) RESTOS A PAGAR NÃO PROCESSADOS INSCRITOS NO EXERCÍCIO SEM DISPONIBILIDADE FINANCEIRA DE RECURSOS DE IMPOSTOS4		145.121,19
27 - (-) CANCELAMENTO, NO EXERCÍCIO, DE RESTOS A PAGAR INSCRITOS COM DISPONIBILIDADE FINANCEIRA DE RECURSOS DE IMPOSTOS VINCULADOS AO ENSINO = (L30.1(af) + L30.2(af))		29.748,95
28 - TOTAL DAS DESPESAS PARA FINS DE LIMITE (22 + 23) - (24 + 25 + 26 + 27)		11.697.757,78

APURAÇÃO DO LIMITE MÍNIMO CONSTITUCIONAL 2 e 5	VALOR EXIGIDO (z)	VALOR APLICADO (aa)	% APLICADO (ab)
29 - APLICAÇÃO EM MDE SOBRE A RECEITA RESULTANTE DE IMPOSTOS	10.072.116,58	11.697.757,78	29,04

RESTOS A PAGAR INSCRITOS EM EXERCÍCIOS ANTERIORES DE DESPESAS CONSIDERADAS PARA CUMPRIMENTO DO LIMITE8	SALDO INICIAL (ac)	RP LIQUIDADOS (ad)	RP PAGOS (ae)	RP CANCELADOS (af)	SALDO FINAL (ag) = (ac) - (ae) - (af)
30 - RESTOS A PAGAR DE DESPESAS COM MDE	140.169,50	78.813,75	110.313,75	29.748,95	106,80
30.1 - Executadas com Recursos de Impostos e Transferências de Impostos	87.944,50	26.588,75	58.088,75	29.748,95	106,80
30.2 - Executadas com Recursos do FUNDEB - Impostos	0,00	0,00	0,00	0,00	0,00
30.3 - Executadas com Recursos do FUNDEB - Complementação da União (VAAT + VAAF + VAAR)	52.225,00	52.225,00	52.225,00	0,00	0,00

OUTRAS INFORMAÇÕES PARA CONTROLE		
RECEITAS ADICIONAIS PARA FINANCIAMENTO DO ENSINO	PREVISÃO ATUALIZADA (a)	RECEITAS REALIZADAS
		Até bimestre (b)
31 - TOTAL DAS RECEITAS ADICIONAIS PARA FINANCIAMENTO DO ENSINO	1.269.644,89	1.330.438,97
31.1 - RECEITA DE TRANSFERÊNCIAS DO FNDE (INCLUINDO RENDIMENTOS DE APLICAÇÃO FINANCEIRA)	1.269.644,89	1.330.438,97
31.1.1 - Salário-Educação	654.597,12	754.087,97
31.1.2 - PDDE	0,00	0,00
31.1.3 - PNAE	201.247,77	201.728,23
31.1.4 - PNATE	115.500,00	101.622,62
31.1.5 - Outras Transferências do FNDE	298.300,00	273.000,15
31.2 - RECEITA DE TRANSFERÊNCIAS DE CONVÊNIO	0,00	0,00
31.3 - RECEITA DE ROYALTIES DESTINADOS À EDUCAÇÃO	0,00	0,00
31.4 - RECEITA DE OPERAÇÕES DE CRÉDITO VINCULADAS À EDUCAÇÃO	0,00	0,00

LEI 1138/2021 – Institui o Diário Oficial Eletrônico do Município de Cantagalo e dá outras providências.

Rua Cinderela, 379 – Fone e Watts: (42) 3636-1185 – CNPJ 78.279.981/0001-45 – CEP: 85.160-000- www.cantagalo.pr.gov.br



DIÁRIO OFICIAL ELETRÔNICO - MUNICÍPIO DE CANTAGALO/PR.  
PODERES EXECUTIVO E LEGISLATIVO  
ANO IV - EDIÇÃO 009/2024 –SEGUNDA-FEIRA, 29 DE JANEIRO DE 2024.

PÁGINA 25

	<b>MUNICÍPIO DE CANTAGALO</b> <b>RELATÓRIO RESUMIDO DA EXECUÇÃO ORÇAMENTÁRIA</b> <b>DEMONSTRATIVO DAS RECEITAS E DESPESAS COM MANUTENÇÃO E DESENVOLVIMENTO DO ENSINO - MDE</b> <b>ORÇAMENTO FISCAL E DA SEGURIDADE SOCIAL</b> <b>NOVEMBRO A DEZEMBRO DE 2023</b>
--	--

RREO - ANEXO 8 (LDB, art.72)

Página: 4 / 4

RECEITAS ADICIONAIS PARA FINANCIAMENTO DO ENSINO	PREVISÃO ATUALIZADA (a)	RECEITAS REALIZADAS
		Até bimestre (b)
31.5 - OUTRAS RECEITAS PARA FINANCIAMENTO DO ENSINO	0,00	0,00

OUTRAS DESPESAS COM EDUCAÇÃO (Por Subfunção)6	DOTAÇÃO ATUALIZADA (c)	DESPESAS EMPENHADAS Até o Bimestre (d)	DESPESAS LIQUIDADAS Até o Bimestre (e)	DESPESAS PAGAS Até o Bimestre (f)	INSCRITAS EM RESTOS A PAGAR NÃO PROCESSADOS (g)
32 - TOTAL DAS DESPESAS COM AÇÕES TÍPICAS DE MDE CUSTEADAS COM DEMAIS RECEITAS	2.030.470,92	2.184.246,54	2.143.103,08	2.140.573,32	41.143,46
32.1 - EDUCAÇÃO INFANTIL	37.917,79	54.909,79	16.992,00	16.992,00	37.917,79
32.2 - ENSINO FUNDAMENTAL	1.992.553,13	2.129.338,75	2.126.111,08	2.123.581,32	3.225,87
32.3 - ENSINO MÉDIO	0,00	0,00	0,00	0,00	0,00
32.4 - ENSINO SUPERIOR	0,00	0,00	0,00	0,00	0,00
32.5 - ENSINO PROFISSIONAL	0,00	0,00	0,00	0,00	0,00
32.6 - EDUCAÇÃO DE JOVENS E ADULTOS	0,00	0,00	0,00	0,00	0,00
32.7 - EDUCAÇÃO ESPECIAL	0,00	0,00	0,00	0,00	0,00
32.8 - OUTRAS	0,00	0,00	0,00	0,00	0,00

TOTAL GERAL DAS DESPESAS COM EDUCAÇÃO	DOTAÇÃO ATUALIZADA (c)	DESPESAS EMPENHADAS Até o Bimestre (d)	DESPESAS LIQUIDADAS Até o Bimestre (e)	DESPESAS PAGAS Até o Bimestre (f)	INSCRITAS EM RESTOS A PAGAR NÃO PROCESSADOS (g)
33 - TOTAL GERAL DAS DESPESAS COM EDUCAÇÃO (10 + 20 + 32)	16.992.959,09	16.653.952,00	16.548.279,78	16.532.165,16	105.672,22
33.1 - Despesas Correntes	16.743.962,09	16.461.548,94	16.396.990,18	16.380.875,56	64.558,76
33.1.1 - Pessoal Ativo	12.171.628,58	11.990.627,91	11.990.627,91	11.990.627,91	0,00
33.1.2 - Pessoal Inativo	0,00	0,00	0,00	0,00	0,00
33.1.3 - Transferências às instituições comunitárias, confessionais ou filantrópicas sem fins lucrativos	0,00	0,00	0,00	0,00	0,00
33.1.4 - Outras Despesas Correntes	4.572.333,53	4.470.921,03	4.406.362,27	4.390.247,65	64.558,76
33.2 - Despesas de Capital	248.997,00	192.403,06	151.289,60	151.289,60	41.113,46
33.2.1 - Transferências às instituições comunitárias, confessionais ou filantrópicas sem fins lucrativos	0,00	0,00	0,00	0,00	0,00
33.2.2 - Outras Despesas de Capital	248.997,00	192.403,06	151.289,60	151.289,60	41.113,46

CONTROLE DA DISPONIBILIDADE FINANCEIRA E CONCILIAÇÃO BANCÁRIA	FUNDEB (ah)	SALÁRIO EDUCAÇÃO (ai)
34 - DISPONIBILIDADE FINANCEIRA EM 31 DE DEZEMBRO DE 2022	0,00	559.542,56
35 - (+) INGRESSO DE RECURSOS ATÉ O BIMESTRE (orçamentário)	9.424.675,34	754.087,97
36 - (-) PAGAMENTOS EFETUADOS ATÉ O BIMESTRE (orçamentário e restos a pagar)	9.476.900,34	1.248.123,04
37 - (=) DISPONIBILIDADE FINANCEIRA ATÉ O BIMESTRE	(52.225,00)	65.507,49
38 - (+) AJUSTES POSITIVOS (RETENÇÕES E OUTROS VALORES EXTRAORÇAMENTÁRIOS)	0,00	0,00
39 - (-) AJUSTES NEGATIVOS (OUTROS VALORES EXTRAORÇAMENTÁRIOS)	0,00	0,00
40 - (=) SALDO FINANCEIRO CONCILIADO (Saldo Bancário)	(52.225,00)	65.507,49



**DIÁRIO OFICIAL ELETRÔNICO - MUNICÍPIO DE CANTAGALO/PR.**  
**PODERES EXECUTIVO E LEGISLATIVO**  
**ANO IV - EDIÇÃO 009/2024 –SEGUNDA-FEIRA, 29 DE JANEIRO DE 2024.**

	<b>MUNICÍPIO DE CANTAGALO</b> <b>RELATÓRIO RESUMIDO DA EXECUÇÃO ORÇAMENTARIA</b> <b>DEMONSTRATIVO DAS RECEITAS E DESPESAS COM AÇÕES E SERVIÇOS PÚBLICOS DE SAÚDE</b> <b>ORÇAMENTO FISCAL E DA SEGURIDADE SOCIAL</b> <b>JANEIRO A DEZEMBRO DE 2023</b>	Página: 1 / 3

RREO – ANEXO 12 (LC 141/2012, art. 35)

RECEITAS RESULTANTES DE IMPOSTOS E TRANSFERÊNCIAS CONSTITUCIONAIS E LEGAIS	PREVISÃO INICIAL	PREVISÃO ATUALIZADA (a)	RECEITAS REALIZADAS	
			Até o bimestre (b)	% (b/a) x 100
<b>RECEITA DE IMPOSTOS (I)</b>	3.990.500,00	3.990.500,00	4.187.250,94	104,93
Receita Resultante do Imposto Predial e Territorial Urbano - IPTU	1.241.700,00	1.241.700,00	1.008.350,26	81,21
Receita Resultante do Imposto sobre Transmissão Inter Vivos - ITBI	724.800,00	724.800,00	445.408,31	61,45
Receita Resultante do Imposto sobre Serviços de Qualquer Natureza - ISS	1.106.800,00	1.106.800,00	958.024,35	86,56
Receita Resultante do Imposto sobre a Renda e Proventos de Qualquer Natureza Retido na Fonte – IRRF	917.200,00	917.200,00	1.775.468,02	193,57
<b>RECEITA DE TRANSFERÊNCIAS CONSTITUCIONAIS E LEGAIS (II)</b>	31.812.500,00	31.857.475,82	34.116.499,22	107,09
Cota-Parte FPM	19.024.700,00	19.024.700,00	20.161.403,59	105,97
Cota-Parte ITR	1.218.400,00	1.218.400,00	1.028.600,88	84,42
Cota-Parte IPVA	1.654.900,00	1.654.900,00	1.918.831,89	115,83
Cota-Parte ICMS	9.798.000,00	9.798.000,00	10.585.980,76	108,04
Cota-Parte IPI-Exportação	116.500,00	116.500,00	110.558,47	94,90
Outras Transferências ou Compensações Financeiras Provenientes de Impostos e Transferências Constitucionais	0,00	44.975,82	313.123,63	696,20
<b>TOTAL DAS RECEITAS RESULTANTES DE IMPOSTOS E TRANSFERÊNCIAS CONSTITUCIONAIS E LEGAIS - (III) = (I) + (II)</b>	35.803.000,00	35.847.975,82	38.303.750,16	106,85

DESPESAS COM AÇÕES E SERVIÇOS PÚBLICOS DE SAÚDE (ASPS) - POR SUBFUNÇÃO E CATEGORIA ECONÔMICA	DOTAÇÃO INICIAL	DOTAÇÃO ATUALIZADA (c)	DESPESAS EXECUTADAS						
			Até o bimestre (d)	% (d/c) x 100	Liquidadas até o bimestre (e)	% (e/c) x 100	Pagas até o bimestre (f)	% (f/c) x 100	Inscritas em restos a pagar não processados (g)
<b>ATENÇÃO BÁSICA (IV)</b>	8.031.985,51	8.804.930,01	9.210.444,55	104,61	9.106.646,28	103,43	8.935.276,01	101,48	103.796,27
Despesas Correntes	8.027.985,51	8.521.905,93	8.947.408,06	104,99	8.864.652,79	104,02	8.695.182,52	102,03	82.755,27
Despesas de Capital	4.000,00	283.024,08	263.036,49	92,94	241.993,49	85,50	240.093,49	84,83	21.043,00
<b>ASSISTÊNCIA HOSPITALAR E AMBULATORIAL (V)</b>	0,00	0,00	0,00	0,00	0,00	0,00	0,00	0,00	0,00
Despesas Correntes	0,00	0,00	0,00	0,00	0,00	0,00	0,00	0,00	0,00
Despesas de Capital	0,00	0,00	0,00	0,00	0,00	0,00	0,00	0,00	0,00
<b>SUPORTE PROFILÁTICO E TERAPÊUTICO (VI)</b>	0,00	0,00	0,00	0,00	0,00	0,00	0,00	0,00	0,00
Despesas Correntes	0,00	0,00	0,00	0,00	0,00	0,00	0,00	0,00	0,00
Despesas de Capital	0,00	0,00	0,00	0,00	0,00	0,00	0,00	0,00	0,00
<b>VIGILÂNCIA SANITÁRIA (VII)</b>	69.000,00	99.500,00	99.339,37	99,84	99.339,37	99,84	99.339,37	99,84	0,00
Despesas Correntes	69.000,00	99.500,00	99.339,37	99,84	99.339,37	99,84	99.339,37	99,84	0,00
Despesas de Capital	0,00	0,00	0,00	0,00	0,00	0,00	0,00	0,00	0,00
<b>VIGILÂNCIA EPIDEMIOLÓGICA (VIII)</b>	78.000,00	118.180,00	105.226,76	89,04	105.226,76	89,04	105.226,76	89,04	0,00
Despesas Correntes	78.000,00	118.180,00	105.226,76	89,04	105.226,76	89,04	105.226,76	89,04	0,00
Despesas de Capital	0,00	0,00	0,00	0,00	0,00	0,00	0,00	0,00	0,00
<b>ALIMENTAÇÃO E NUTRIÇÃO (IX)</b>	0,00	0,00	0,00	0,00	0,00	0,00	0,00	0,00	0,00
Despesas Correntes	0,00	0,00	0,00	0,00	0,00	0,00	0,00	0,00	0,00
Despesas de Capital	0,00	0,00	0,00	0,00	0,00	0,00	0,00	0,00	0,00
<b>OUTRAS SUBFUNÇÕES (X)</b>	91.200,00	81.500,00	80.960,34	99,34	80.960,34	99,34	80.960,34	99,34	0,00
Despesas Correntes	91.200,00	81.500,00	80.960,34	99,34	80.960,34	99,34	80.960,34	99,34	0,00
Despesas de Capital	0,00	0,00	0,00	0,00	0,00	0,00	0,00	0,00	0,00
<b>TOTAL (XI) = (IV + V + VI + VII + VIII + IX + X)</b>	8.270.185,51	9.104.110,01	9.495.971,02	104,30	9.392.172,75	103,16	9.220.802,48	101,28	103.796,27

APURAÇÃO DO CUMPRIMENTO DO LIMITE MÍNIMO PARA APLICAÇÃO EM ASPS	DESPESAS EMPENHADAS (d)	DESPESAS LIQUIDADAS (e)	DESPESAS PAGAS (f)
Total das Despesas com ASPS (XII) = (XI)	9.495.971,02	9.392.172,75	9.220.802,48
(-) Restos a Pagar Não Processados Inscritos Indevidamente no Exercício sem Disponibilidade Financeira (XIII)	0,00	0,00	0,00
(-) Despesas Custeadas com Recursos Vinculados à Parcela do Percentual Mínimo que não foi Aplicada em ASPS em Exercícios Anteriores (XIV)	0,00	0,00	0,00
(-) Despesas Custeadas com Disponibilidade de Caixa Vinculada aos Restos a Pagar Cancelados (XV)	0,00	0,00	0,00
(=) VALOR APLICADO EM ASPS (XVI) = (XII - XIII - XIV - XV)	9.495.971,02	9.392.172,75	9.220.802,48
Despesa Mínima a ser Aplicada em ASPS (XVII) = (III) x 15% (LC 141/2012)			5.745.562,52
Despesa Mínima a ser Aplicada em ASPS (XVII) = (III) x % (Lei Orgânica Municipal)	0,00	0,00	0,00
Diferença entre o Valor Aplicado e a Despesa Mínima a ser Aplicada (XVIII) = (XVI (d ou e) - XVII)	3.750.408,50	3.646.610,23	3.475.239,96
Limite não Cumprido (XIX) = (XVIII) (Quando valor for inferior a zero)	0,00		
<b>PERCENTUAL DA RECEITA DE IMPOSTOS E TRANSFERÊNCIAS CONSTITUCIONAIS E LEGAIS APLICADO EM ASPS (XVI / III) * 100 (mínimo de 15% conforme LC nº 141/2012 ou % da Lei Orgânica Municipal)</b>	24,79	24,52	

CONTROLE DO VALOR REFERENTE AO PERCENTUAL MÍNIMO NÃO CUMPRIDO EM EXERCÍCIOS ANTERIORES PARA FINS DE APLICAÇÃO DOS RECURSOS VINCULADOS CONFORME ARTIGOS 25 E 26 DA LC 141/2012	LIMITE NÃO CUMPRIDO				
	Saldo inicial (no exercício atual) (h)	Despesas custeadas no exercício de referência			Saldo final (não aplicado) (l) = (h - (j ou j))
		Empenhadas (i)	Liquidadas (j)	Pagas (k)	
Diferença de limite não cumprido em 2023	0,00	0,00	0,00	0,00	0,00
<b>TOTAL DA DIFERENÇA DE LIMITE NÃO CUMPRIDO EM EXERCÍCIOS ANTERIORES (XX)</b>	0,00	0,00	0,00	0,00	0,00



**DIÁRIO OFICIAL ELETRÔNICO - MUNICÍPIO DE CANTAGALO/PR.**  
**PODERES EXECUTIVO E LEGISLATIVO**  
**ANO IV - EDIÇÃO 009/2024 –SEGUNDA-FEIRA, 29 DE JANEIRO DE 2024.**

**MUNICÍPIO DE CANTAGALO**  
**RELATÓRIO RESUMIDO DA EXECUÇÃO ORÇAMENTARIA**  
**DEMONSTRATIVO DAS RECEITAS E DESPESAS COM AÇÕES E SERVIÇOS PÚBLICOS DE SAÚDE**  
**ORÇAMENTO FISCAL E DA SEGURIDADE SOCIAL**  
**JANEIRO A DEZEMBRO DE 2023** Página: 2 / 3

RREO – ANEXO 12 (LC 141/2012, art. 35)

EXECUÇÃO DE RESTOS A PAGAR										
EXERCÍCIO DO EMPENHO	Valor mínimo para aplicação em ASPS (m)	Valor aplicado em ASPS no exercício (n)	Valor aplicado além do limite mínimo (o) = (n - m), se = 0, então (o) = 0	Total inscrito em RP no exercício (p)	RPNP inscrito indevidamente no exercício sem disponibilidade financeira q = (XIIIc)	Valor inscrito em RP considerado no limite (r) = (p - (o + q)) se = 0 então (r) = 0	Total de RP pagos (s)	Total de RP a pagar (t)	Total RP cancelado ou prescritos (u)	Diferença entre o valor aplicado além do limite e o total de RP cancelado (v) = ((o + q) - u)
Empenhos de 2023	5.745.562,52	9.495.971,02	3.750.408,50	0,00	0,00	0,00	0,00	0,00	17.747,07	3.750.408,50

TOTAL DOS RESTOS A PAGAR CANCELADOS OU PRESCRITOS ATÉ O FINAL DO EXERCÍCIO ATUAL QUE AFETARAM O CUMPRIMENTO DO LIMITE (XXI) 0,00

TOTAL DOS RESTOS A PAGAR CANCELADOS OU PRESCRITOS ATÉ O FINAL DO EXERCÍCIO ANTERIOR QUE AFETARAM O CUMPRIMENTO DO LIMITE (XXII) 0,00

TOTAL DOS RESTOS A PAGAR CANCELADOS OU PRESCRITOS NO EXERCÍCIO ATUAL QUE AFETARAM O CUMPRIMENTO DO LIMITE (XXIII) = (XXI - XXII) 0,00

"CONTROLE DE RESTOS A PAGAR CANCELADOS OU PRESCRITOS CONSIDERADOS PARA FINS DE APLICAÇÃO DA DISPONIBILIDADE DE CAIXA CONFORME ARTIGO 24 § 1º e 2º DA LC 141/2012	RESTOS A PAGAR CANCELADOS OU PRESCRITOS				Saldo final (não aplicado) (aa) = (w - (x ou y))
	Saldo inicial (w)	Despesas custeadas no exercício de referência			
		Empenhadas (x)	Liquidadas (y)	Pagas (z)	
Restos a pagar cancelados ou prescritos em 2023 a compensar (XXIV)	0,00	17.747,07	17.747,07	17.747,07	-17.747,07
TOTAL DE RESTOS A PAGAR CANCELADOS OU PRESCRITOS (XXVII)	0,00	0,00	0,00	0,00	0,00

RECEITAS ADICIONAIS PARA O FINANCIAMENTO DA SAÚDE NÃO COMPUTADAS NO CÁLCULO DO MÍNIMO	PREVISÃO INICIAL	PREVISÃO ATUALIZADA (a)	RECEITAS REALIZADAS	
			Até o bimestre (b)	% (b/a) x 100
RECEITAS DE TRANSFERÊNCIAS PARA A SAÚDE (XXVIII)	2.499.200,00	3.611.290,78	4.510.900,90	124,91
Proveniente da União	2.223.300,00	3.198.683,35	3.339.315,65	104,46
Proveniente dos Estados	275.900,00	414.607,43	1.171.585,25	282,58
Proveniente de outros Municípios	0,00	0,00	0,00	0,00
RECEITA DE OPERAÇÕES DE CRÉDITO INTERNAS E EXTERNAS VINCULADAS A SAÚDE (XXIX)	0,00	0,00	0,00	0,00
OUTRAS RECEITAS (XXX)	47.000,00	60.504,63	188.707,09	311,89
TOTAL DE RECEITAS ADICIONAIS PARA FINANCIAMENTO DA SAÚDE (XXXI) = (XXVIII + XXIX + XXX)	2.546.200,00	3.671.795,41	4.699.607,99	127,99

DESPESAS COM SAÚDE POR SUBFUNÇÕES E CATEGORIA ECONÔMICA NÃO COMPUTADAS NO CÁLCULO DO MÍNIMO	DOTAÇÃO INICIAL	DOTAÇÃO ATUALIZADA (c)	DESPESAS EXECUTADAS						
			Até o bimestre (d)	% (d/c) x 100	Liquidadas até o bimestre (e)	% (e/c) x 100	Pagas até o bimestre (f)	% (f/c) x 100	Inscritas em restos a pagar não processados (g)
ATENÇÃO BÁSICA (XXXII)	2.409.600,00	5.009.558,01	4.602.407,01	91,87	4.341.133,67	86,66	4.282.861,10	85,49	261.273,34
Despesas Correntes	2.398.500,00	3.736.885,88	3.663.676,43	98,04	3.631.660,09	97,18	3.573.387,52	95,62	32.016,34
Despesas de Capital	11.100,00	1.272.672,13	938.730,58	73,76	709.473,58	55,75	709.473,58	55,75	229.257,00
ASSISTÊNCIA HOSPITALAR E AMBULATORIAL (XXXIII)	0,00	0,00	0,00	0,00	0,00	0,00	0,00	0,00	0,00
Despesas Correntes	0,00	0,00	0,00	0,00	0,00	0,00	0,00	0,00	0,00
Despesas de Capital	0,00	0,00	0,00	0,00	0,00	0,00	0,00	0,00	0,00
SUPORTE PROFILÁTICO E TERAPÊUTICO (XXXIV)	0,00	0,00	0,00	0,00	0,00	0,00	0,00	0,00	0,00
Despesas Correntes	0,00	0,00	0,00	0,00	0,00	0,00	0,00	0,00	0,00
Despesas de Capital	0,00	0,00	0,00	0,00	0,00	0,00	0,00	0,00	0,00
VIGILÂNCIA SANITÁRIA (XXXV)	0,00	0,00	0,00	0,00	0,00	0,00	0,00	0,00	0,00
Despesas Correntes	0,00	0,00	0,00	0,00	0,00	0,00	0,00	0,00	0,00
Despesas de Capital	0,00	0,00	0,00	0,00	0,00	0,00	0,00	0,00	0,00
VIGILÂNCIA EPIDEMIOLÓGICA (XXXVI)	115.500,00	123.741,03	123.739,10	100,00	123.739,10	100,00	123.739,10	100,00	0,00
Despesas Correntes	115.500,00	123.741,03	123.739,10	100,00	123.739,10	100,00	123.739,10	100,00	0,00
Despesas de Capital	0,00	0,00	0,00	0,00	0,00	0,00	0,00	0,00	0,00
ALIMENTAÇÃO E NUTRIÇÃO (XXXVII)	0,00	0,00	0,00	0,00	0,00	0,00	0,00	0,00	0,00
Despesas Correntes	0,00	0,00	0,00	0,00	0,00	0,00	0,00	0,00	0,00
Despesas de Capital	0,00	0,00	0,00	0,00	0,00	0,00	0,00	0,00	0,00
OUTRAS SUBFUNÇÕES (XXXVIII)	0,00	0,00	0,00	0,00	0,00	0,00	0,00	0,00	0,00
Despesas Correntes	0,00	0,00	0,00	0,00	0,00	0,00	0,00	0,00	0,00
Despesas de Capital	0,00	0,00	0,00	0,00	0,00	0,00	0,00	0,00	0,00
TOTAL DAS DESPESAS NÃO COMPUTADAS NO CÁLCULO DO MÍNIMO (XXXIX) = (XXXII + XXXIII + XXXIV + XXXV + XXXVI + XXXVII + XXXVIII)	2.525.100,00	5.133.299,04	4.726.146,11	92,07	4.464.872,77	86,96	4.406.600,20	85,84	261.273,34



DIÁRIO OFICIAL ELETRÔNICO - MUNICÍPIO DE CANTAGALO/PR.  
PODERES EXECUTIVO E LEGISLATIVO  
ANO IV - EDIÇÃO 009/2024 –SEGUNDA-FEIRA, 29 DE JANEIRO DE 2024.

PAGINA 28

	<b>MUNICÍPIO DE CANTAGALO</b> <b>RELATÓRIO RESUMIDO DA EXECUÇÃO ORÇAMENTARIA</b> <b>DEMONSTRATIVO DAS RECEITAS E DESPESAS COM AÇÕES E SERVIÇOS PÚBLICOS DE SAÚDE</b> <b>ORÇAMENTO FISCAL E DA SEGURIDADE SOCIAL</b> <b>JANEIRO A DEZEMBRO DE 2023</b>	Página: 3 / 3
--	---	---------------

RREO – ANEXO 12 (LC 141/2012, art. 35)

DESPESAS TOTAIS COM SAÚDE EXECUTADAS COM COM RECURSOS PRÓPRIOS E COM RECURSOS TRANSFERIDOS DE OUTROS ENTES	DOTAÇÃO INICIAL	DOTAÇÃO ATUALIZADA (c)	DESPESAS EXECUTADAS						
			Até o bimestre (d)	% (d/c) x 100	Liquidadas até o bimestre (e)	% (e/c) x 100	Pagas até o bimestre (f)	% (f/c) x 100	Inscritas em restos a pagar não processados (g)
ATENÇÃO BÁSICA (XL) = (IV + XXXII)	10.441.585,51	13.814.488,02	13.812.851,56	99,99	13.447.779,95	97,35	13.218.137,11	95,68	365.071,61
ASSISTÊNCIA HOSPITALAR E AMBULATORIAL (XLI) = (V + XXXIII)	0,00	0,00	0,00	0,00	0,00	0,00	0,00	0,00	0,00
SUPORTE PROFILÁTICO E TERAPÊUTICO (XLII) = (VI + XXXIV)	0,00	0,00	0,00	0,00	0,00	0,00	0,00	0,00	0,00
VIGILÂNCIA SANITÁRIA (XLIII) = (VII + XXXV)	69.000,00	99.500,00	99.339,37	99,84	99.339,37	99,84	99.339,37	99,84	0,00
VIGILÂNCIA EPIDEMIOLÓGICA (XLIV) = (VIII + XXXVI)	193.500,00	241.921,03	228.965,86	94,64	228.965,86	94,64	228.965,86	94,64	0,00
ALIMENTAÇÃO E NUTRIÇÃO (XLV) = (XIX + XXXVII)	0,00	0,00	0,00	0,00	0,00	0,00	0,00	0,00	0,00
OUTRAS SUBFUNÇÕES (XLVI) = (X + XXXVIII)	91.200,00	81.500,00	80.960,34	99,34	80.960,34	99,34	80.960,34	99,34	0,00
TOTAL DAS DESPESAS COM SAÚDE (XLVII) = (XI + XXXIX)	10.795.285,51	14.237.409,05	14.222.117,13	99,89	13.857.045,52	97,33	13.627.402,68	95,72	365.071,61

LEI 1138/2021 – Institui o Diário Oficial Eletrônico do Município de Cantagalo e dá outras providências.

Rua Cinderela, 379 – Fone e Watts: (42) 3636-1185 – CNPJ 78.279.981/0001-45 – CEP: 85.160-000- www.cantagalo.pr.gov.br



**DIÁRIO OFICIAL ELETRÔNICO - MUNICÍPIO DE CANTAGALO/PR.**  
**PODERES EXECUTIVO E LEGISLATIVO**  
**ANO IV - EDIÇÃO 009/2024 –SEGUNDA-FEIRA, 29 DE JANEIRO DE 2024.**

**PAGINA 29**

	<b>MUNICÍPIO DE CANTAGALO</b> <b>RELATÓRIO RESUMIDO DA EXECUÇÃO ORÇAMENTÁRIA</b> <b>DEMONSTRATIVO DAS PARCERIAS PÚBLICO-PRIVADAS</b> <b>ORÇAMENTO FISCAL E DA SEGURIDADE SOCIAL</b> <b>2023</b>	<b>Página: 1 / 1</b>
--	---	----------------------

RREO – Anexo 13 (Lei nº 11.079, de 30.12.2004, arts. 22, 25 e 28)

RS 1,00

IMPACTOS DAS CONTRATAÇÕES DE PPP	SALDO TOTAL EM 31 DE DEZEMBRO DO EXERCÍCIO ANTERIOR (a)	SALDO FINAL	
		Até o bimestre (b)	
TOTAL DE ATIVOS	0,00		0,00
Ativos Contabilizados na SPE	0,00		0,00
TOTAL DE PASSIVOS	0,00		0,00
Obrigações decorrentes de Ativos Constituídos pela SPE	0,00		0,00
Provisões de PPP	0,00		0,00
Outros Passivos	0,00		0,00
ATOS POTENCIAIS PASSIVOS	0,00		0,00
Obrigações Contratuais	0,00		0,00
Riscos não Provisionados	0,00		0,00
Garantias Concedidas	0,00		0,00
Outros Passivos Contingentes	0,00		0,00

DESPESAS DE PPP	EXERCÍCIO ANTERIOR	EXERCÍCIO CORRENTE (EC)	2024	2025	2026	2027	2028	2029	2030	2031	2032
Do Ente Federado, exceto estaduais não dependentes (I) Das Estaduais Não-dependentes	0,00	0,00	0,00	0,00	0,00	0,00	0,00	0,00	0,00	0,00	0,00
TOTAL DAS DESPESAS	0,00	0,00	0,00	0,00	0,00	0,00	0,00	0,00	0,00	0,00	0,00
PPP A CONTRATAR (II)	0,00	0,00	0,00	0,00	0,00	0,00	0,00	0,00	0,00	0,00	0,00
RECEITA CORRENTE LÍQUIDA (RCL) (III)	0,00	52.895.298,09	0,00	0,00	0,00	0,00	0,00	0,00	0,00	0,00	0,00
TOTAL DAS DESPESAS CONSIDERADAS PARA O LIMITE (IV = I + II)	0,00	0,00	0,00	0,00	0,00	0,00	0,00	0,00	0,00	0,00	0,00
TOTAL DAS DESPESAS / RCL (%) (V = IV / III)	0,00	0,00	0,00	0,00	0,00	0,00	0,00	0,00	0,00	0,00	0,00

Nota:



DIÁRIO OFICIAL ELETRÔNICO - MUNICÍPIO DE CANTAGALO/PR.  
PODERES EXECUTIVO E LEGISLATIVO  
ANO IV - EDIÇÃO 009/2024 –SEGUNDA-FEIRA, 29 DE JANEIRO DE 2024.

PAGINA 30

	<b>MUNICÍPIO DE CANTAGALO</b> <b>RELATÓRIO RESUMIDO DA EXECUÇÃO ORÇAMENTARIA</b> <b>DEMONSTRATIVO SIMPLIFICADO DO RELATÓRIO RESUMIDO DA EXECUÇÃO ORÇAMENTÁRIA</b> <b>ORÇAMENTO FISCAL E DA SEGURIDADE SOCIAL</b> <b>JANEIRO A DEZEMBRO DE 2023</b>
--	--

RREO - Anexo 14 (LRF, Art. 48)

Página: 1 / 2

BALANÇO ORÇAMENTÁRIO		Até o Bimestre		
Previsão Inicial da Receita				49.900.000,00
Previsão Atualizada da Receita				59.853.119,88
Receitas Realizadas				64.323.509,08
Déficit Orçamentário				0,00
Saldos de Exercícios Anteriores				9.196.077,10
Dotação Inicial				49.900.000,00
Créditos Adicionais				18.871.196,78
Dotação Atualizada				68.771.196,78
Despesas Empenhadas				60.013.213,88
Despesas Liquidadas				57.960.967,16
Despesas Pagas				57.390.688,44
Superávit Orçamentário				4.310.295,40
DESPESAS POR FUNÇÃO / SUBFUNÇÃO		Até o Bimestre		
Despesas Empenhadas				60.013.213,88
Despesas Liquidadas				57.960.967,16
RECEITA CORRENTE LÍQUIDA - RCL		Até o Bimestre		
Receita Corrente Líquida				52.895.298,09
Receita Corrente Líquida Ajustada para Cálculo dos Limites de Endividamento				52.243.397,09
Receita Corrente Líquida Ajustada para Cálculo dos Limites da Despesa com Pessoal				51.394.205,09
RECEITAS E DESPESAS DO REGIME PRÓPRIO DE PREVIDÊNCIA DOS SERVIDORES		Até o Bimestre		
Fundo em Capitalização (PLANO PREVIDENCIÁRIO )				
Receitas Previdenciárias Realizadas				0,00
Despesas Previdenciárias Empenhadas				0,00
Despesas Previdenciárias Liquidadas				0,00
Despesas Previdenciárias Pagas				0,00
Resultado Previdenciário				0,00
Fundo em Repartição (PLANO FINANCEIRO )				
Receitas Previdenciárias Realizadas				0,00
Despesas Previdenciárias Empenhadas				0,00
Despesas Previdenciárias Liquidadas				0,00
Despesas Previdenciárias Pagas				0,00
Resultado Previdenciário				0,00
RESULTADO NOMINAL E PRIMÁRIO		Meta fixada no anexo de metas fiscais da LDO (a)	Resultado apurado até o bimestre (b)	% em relação a meta (b/a)
Resultado Nominal		0,00	5.389.437,30	0,00 %
Resultado Primário		10.388.664,83	4.964.108,97	48,00 %
MOVIMENTAÇÃO DOS RESTOS A PAGAR				
	Inscrição	Cancelamento até o bimestre	Pagamento até o bimestre	Saldo
RESTOS A PAGAR PROCESSADOS				
Poder Executivo	569.632,47	185.988,71	369.913,38	13.730,38
Poder Legislativo	0,00	0,00	0,00	0,00
RESTOS A PAGAR NÃO-PROCESSADOS				
Poder Executivo	4.416.072,44	207.105,15	3.968.155,66	240.811,63
Poder Legislativo	0,00	0,00	0,00	0,00
TOTAL	4.985.704,91	393.093,86	4.338.069,04	254.542,01
DESPESAS COM MANUTENÇÃO E DESENVOLVIMENTO DO ENSINO - MDE		Valor apurado até o bimestre	Limites constitucionais anuais	
			% Mínimo a aplicar no exercício	% Aplicado até o bimestre
Mínimo Anual de 25% dos Impostos na Manutenção e Desenvolvimento do Ensino - MDE		11.697.757,78	25% / 18%	29,04
Mínimo Anual de 70% do FUNDEB na Remuneração dos Profissionais da Educação Básica		9.294.203,66	70%	98,62
RECEITAS DE OPERAÇÕES DE CRÉDITO E DESPESAS DE CAPITAL		Valor apurado até o bimestre	Saldo a realizar	
Receita de Operações de Crédito		3.400.000,00		3.200.000,00
Despesa de Capital Líquida		10.268.838,21		5.817.924,74
PROJEÇÃO ATUARIAL DOS REGIMES DE PREVIDÊNCIA				
	Exercício em Referência	10º Exercício	20º Exercício	35º Exercício
Fundo em Capitalização (Plano Previdenciário)				
Receitas Previdenciárias	0,00	0,00	0,00	0,00
Despesas Previdenciárias	0,00	0,00	0,00	0,00
Resultado Previdenciário	0,00	0,00	0,00	0,00
Fundo em Repartição (Plano Financeiro)				
Receitas Previdenciárias	0,00	0,00	0,00	0,00
Despesas Previdenciárias	0,00	0,00	0,00	0,00
Resultado Previdenciário	0,00	0,00	0,00	0,00


LEI 1138/2021 – Institui o Diário Oficial Eletrônico do Município de Cantagalo e dá outras providências.

Rua Cinderela, 379 – Fone e Watts: (42) 3636-1185 – CNPJ 78.279.981/0001-45 – CEP: 85.160-000- www.cantagalo.pr.gov.br



**DIÁRIO OFICIAL ELETRÔNICO - MUNICÍPIO DE CANTAGALO/PR.**  
**PODERES EXECUTIVO E LEGISLATIVO**  
**ANO IV - EDIÇÃO 009/2024 –SEGUNDA-FEIRA, 29 DE JANEIRO DE 2024.**

**PAGINA 31**

	<b>MUNICÍPIO DE CANTAGALO</b> <b>RELATÓRIO RESUMIDO DA EXECUÇÃO ORÇAMENTARIA</b> <b>DEMONSTRATIVO SIMPLIFICADO DO RELATÓRIO RESUMIDO DA EXECUÇÃO ORÇAMENTÁRIA</b> <b>ORÇAMENTO FISCAL E DA SEGURIDADE SOCIAL</b> <b>JANEIRO A DEZEMBRO DE 2023</b>
---	--

RREO - Anexo 14 (LRF, Art. 48)

Página: 2 / 2

RECEITA DA ALIENAÇÃO DE ATIVOS E APLICAÇÃO DOS RECURSOS	Valor apurado até o bimestre	Saldo a realizar	
Receita de Capital Resultante da Alienação de Ativos	234.880,00	(101.400,00)	
Aplicação dos Recursos da Alienação de Ativos	181.833,50	200,00	
DESPESAS COM AÇÕES E SERVIÇOS PÚBLICOS DE SAÚDE	Valor apurado até o bimestre	Limites constitucionais anuais	
		% Mínimo a aplicar no exercício	% Aplicado até o bimestre
Despesas Próprias com Ações e Serviços Públicos de Saúde	9.392.172,75	15%	24,52
DESPESAS DE CARÁTER CONTINUADO DERIVADAS DE PPP	Valor apurado no Exercício Corrente		
Total das Despesas/RCL (%)			





**DIÁRIO OFICIAL ELETRÔNICO - MUNICÍPIO DE CANTAGALO/PR.**  
**PODERES EXECUTIVO E LEGISLATIVO**  
**ANO IV - EDIÇÃO 009/2024 –SEGUNDA-FEIRA, 29 DE JANEIRO DE 2024.**

**PAGINA 32**

	<b>CONSOLIDADO</b> <b>RELATÓRIO DE GESTÃO FISCAL</b> <b>DEMONSTRATIVO SIMPLIFICADO DO RELATÓRIO DE GESTÃO FISCAL</b> <b>ORÇAMENTO FISCAL E DA SEGURIDADE SOCIAL</b> <b>JANEIRO A DEZEMBRO DE 2023</b>	<b>Página: 1 / 1</b>
--	---	----------------------

LRF, art. 48 - Anexo 6

RECEITA CORRENTE LÍQUIDA	VALOR ATÉ O QUADRIMESTRE	
Receita Corrente Líquida		52.904.359,07
Receita Corrente Líquida Ajustada para Cálculo dos Limites de Endividamento		52.252.458,07
Receita Corrente Líquida Ajustada para Cálculo dos Limites da Despesa com Pessoal		51.403.286,07
DESPESA COM PESSOAL	VALOR	% SOBRE A RCL AJUSTADA
Despesa total com pessoal - DTP	27.903.856,29	54,28
Limite máximo (incisos I, II e III, art. 20 da LRF )	27.757.783,88	54,00
Limite prudencial (§ único, art. 22 da LRF)	26.369.875,49	51,30
Limite de alerta (inciso II do §1º do art. 59 da LRF)	24.981.987,31	48,60
DÍVIDA CONSOLIDADA	VALOR	% SOBRE A RCL
Dívida consolidada líquida	-289.899,27	-0,55
Limite definido por resolução do senado federal	62.702.949,68	120,00
GARANTIA DE VALORES	VALOR	% SOBRE A RCL
Total das garantias concedidas	0,00	0,00
Limite definido por resolução do senado federal	11.638.959,00	22,00
OPERAÇÕES DE CRÉDITO	VALOR	% SOBRE A RCL
Operações de crédito internas e externas	0,00	0,00
Limite definido pelo senado federal para operações de crédito internas e externas	8.360.393,29	16,00
Operações de crédito por antecipação da receita	0,00	0,00
Limite definido pelo senado federal para operações de crédito por antecipação da receita	3.657.672,06	7,00
RESTO A PAGAR	RESTOS A PAGAR EMPENHADOS E NÃO LIQUIDADOS DO EXERCÍCIO	DISPONIBILIDADE DE CAIXA LÍQUIDA (APOS A INSCRIÇÃO EM RESTOS A PAGAR NÃO PROCESSADOS DO EXERCÍCIO)
Valor Total	2.052.246,52	9.019.136,12



**DIÁRIO OFICIAL ELETRÔNICO - MUNICÍPIO DE CANTAGALO/PR.**  
**PODERES EXECUTIVO E LEGISLATIVO**  
**ANO IV - EDIÇÃO 009/2024 –SEGUNDA-FEIRA, 29 DE JANEIRO DE 2024.**

**PAGINA 33**

	<b>MUNICÍPIO DE CANTAGALO</b> <b>RELATÓRIO DE GESTÃO FISCAL</b> <b>DEMONSTRATIVO SIMPLIFICADO DO RELATÓRIO DE GESTÃO FISCAL</b> <b>ORÇAMENTO FISCAL E DA SEGURIDADE SOCIAL</b> <b>JANEIRO A DEZEMBRO DE 2023</b>	<b>Página: 1 / 1</b>
--	--	----------------------

LRF, art. 48 - Anexo 6

RECEITA CORRENTE LÍQUIDA	VALOR ATÉ O QUADRIMESTRE	
Receita Corrente Líquida		52.895.298,09
Receita Corrente Líquida Ajustada para Cálculo dos Limites de Endividamento		52.243.397,09
Receita Corrente Líquida Ajustada para Cálculo dos Limites da Despesa com Pessoal		51.394.205,09
DESPESA COM PESSOAL	VALOR	% SOBRE A RCL AJUSTADA
Despesa total com pessoal - DTP	26.271.048,49	51,12
Limite máximo (incisos I, II e III, art. 20 da LRF )	27.752.870,75	54,00
Limite prudencial (§ único, art. 22 da LRF)	26.365.227,21	51,30
Limite de alerta (inciso II do §1º do art. 59 da LRF)	24.977.583,67	48,60
DÍVIDA CONSOLIDADA	VALOR	% SOBRE A RCL
Dívida consolidada líquida	-289.899,27	-0,55
Limite definido por resolução do senado federal	62.692.076,51	120,00
GARANTIA DE VALORES	VALOR	% SOBRE A RCL
Total das garantias concedidas	0,00	0,00
Limite definido por resolução do senado federal	11.836.965,58	22,00
OPERAÇÕES DE CRÉDITO	VALOR	% SOBRE A RCL
Operações de crédito internas e externas	0,00	0,00
Limite definido pelo senado federal para operações de crédito internas e externas	8.358.943,53	16,00
Operações de crédito por antecipação da receita	0,00	0,00
Limite definido pelo senado federal para operações de crédito por antecipação da receita	3.657.037,80	7,00
RESTO A PAGAR	RESTOS A PAGAR EMPENHADOS E NÃO LIQUIDADOS DO EXERCÍCIO	DISPONIBILIDADE DE CAIXA LÍQUIDA (APOS A INSCRIÇÃO EM RESTOS A PAGAR NÃO PROCESSADOS DO EXERCÍCIO)
Valor Total	2.052.246,52	9.019.136,12



# DIÁRIO OFICIAL ELETRÔNICO - MUNICÍPIO DE CANTAGALO/PR.

## PODERES EXECUTIVO E LEGISLATIVO

ANO IV - EDIÇÃO 009/2024 –SEGUNDA-FEIRA, 29 DE JANEIRO DE 2024.

PÁGINA 34



Equipilano

### Município de Cantagalo - 2023

#### DEMONSTRATIVO DA DESPESA DO ORÇÃO

Período: 01/01/2023 até 31/12/2023

Página:1

Categoria	Autorizada	Atualizada	Empenhada	Liquidada	Paga
3.0.00.00.00.00 DESPESAS CORRENTES	377.100,00	460.514,72	449.672,91	445.632,16	446.723,94
3.1.00.00.00.00 PESSOAL E ENCARGOS SOCIAIS	338.500,00	370.313,00	369.884,46	369.884,46	369.884,46
3.1.90.00.00.00 APLICAÇÕES DIRETAS	330.500,00	346.657,00	346.228,79	346.228,79	346.228,79
3.1.90.11.00.00 VENCIMENTOS E VANTAGENS FIXAS - PESSOAL CIVIL	281.000,00	293.022,00	292.985,58	292.985,58	292.985,58
3.1.90.11.01.00 VENCIMENTOS E SALÁRIOS	0,00	0,00	249.215,33	249.215,33	249.215,33
3.1.90.11.01.01 VENCIMENTOS E VANTAGENS FIXAS PESSOAL EFETIVO	0,00	0,00	82.149,85	82.149,85	82.149,85
3.1.90.11.01.07 REMUNERAÇÃO DE MEMBROS DE CONSELHOS	0,00	0,00	167.065,48	167.065,48	167.065,48
3.1.90.11.04.00 ADICIONAL NOTURNO	0,00	0,00	3.659,49	3.659,49	3.659,49
3.1.90.11.37.00 GRATIFICAÇÃO POR TEMPO DE SERVIÇO	0,00	0,00	4.529,40	4.529,40	4.529,40
3.1.90.11.42.00 FÉRIAS VENCIDAS E PROPORCIONAIS	0,00	0,00	855,18	855,18	855,18
3.1.90.11.43.00 13º SALÁRIO	0,00	0,00	22.768,66	22.768,66	22.768,66
3.1.90.11.43.01 13º SALÁRIO - PESSOAL EFETIVO	0,00	0,00	9.170,90	9.170,90	9.170,90
3.1.90.11.43.07 13º SALÁRIO - MEMBROS DE CONSELHOS	0,00	0,00	13.597,76	13.597,76	13.597,76
3.1.90.11.45.00 FÉRIAS - ABONO CONSTITUCIONAL	0,00	0,00	11.957,52	11.957,52	11.957,52
3.1.90.11.45.01 FÉRIAS - ABONO CONSTITUCIONAL - PESSOAL EFETIVO	0,00	0,00	8.097,80	8.097,80	8.097,80
3.1.90.11.45.07 FÉRIAS - ABONO CONSTITUCIONAL - MEMBROS DE CONSELHOS	0,00	0,00	3.859,72	3.859,72	3.859,72
3.1.90.13.00.00 CONTRIBUIÇÕES PATRONAIS	43.000,00	36.200,00	36.132,64	36.132,64	36.132,64
3.1.90.13.02.00 CONTRIBUIÇÕES PREVIDENCIÁRIAS - INSS	0,00	0,00	36.132,64	36.132,64	36.132,64
3.1.90.13.02.06 CONTRIBUIÇÕES AO INSS - COMISSIONADOS NÃO OCUPANTES DE CARGO	0,00	0,00	526,74	526,74	526,74
3.1.90.13.02.09 INSS SOBRE A REMUNERAÇÃO DE MEMBROS DE CONSELHOS	0,00	0,00	35.605,90	35.605,90	35.605,90
3.1.90.16.00.00 OUTRAS DESPESAS VARIÁVEIS - PESSOAL CIVIL	5.500,00	17.435,00	17.110,57	17.110,57	17.110,57
3.1.90.16.44.00 SERVIÇOS EXTRAORDINÁRIOS	0,00	0,00	17.110,57	17.110,57	17.110,57
3.1.90.94.00.00 INDENIZAÇÕES E RESTITUIÇÕES TRABALHISTAS	1.000,00	0,00	0,00	0,00	0,00
3.1.91.00.00.00 APLICAÇÃO DIRETA DECORRENTE DE OPERAÇÃO ENTRE ÓRGÃOS, FUNDOS E ENTIDADES	8.000,00	23.656,00	23.655,67	23.655,67	23.655,67
3.1.91.13.00.00 CONTRIBUIÇÕES PATRONAIS	8.000,00	23.656,00	23.655,67	23.655,67	23.655,67
3.1.91.13.08.00 CONTRIBUIÇÕES PREVIDENCIÁRIAS - RPPS - PESSOAL ATIVO - PLANO PREV	0,00	0,00	23.655,67	23.655,67	23.655,67
3.3.00.00.00.00 OUTRAS DESPESAS CORRENTES	38.600,00	90.201,72	79.788,45	75.747,70	76.839,48
3.3.90.00.00.00 APLICAÇÕES DIRETAS	38.600,00	90.201,72	79.788,45	75.747,70	76.839,48
3.3.90.08.00.00 OUTROS BENEFÍCIOS ASSISTENCIAIS DO SERVIDOR E DO MILITAR	500,00	300,00	239,28	239,28	239,28
3.3.90.08.56.00 SALÁRIO FAMÍLIA	0,00	0,00	239,28	239,28	239,28
3.3.90.14.00.00 DIÁRIAS - CIVIL	12.000,00	9.700,00	8.737,00	8.737,00	8.737,00
3.3.90.14.14.00 DIÁRIAS NO PAÍS	0,00	0,00	8.737,00	8.737,00	8.737,00
3.3.90.14.14.01 SERVIDORES EFETIVOS	0,00	0,00	2.875,00	2.875,00	2.875,00
3.3.90.14.14.04 MEMBROS DE CONSELHOS	0,00	0,00	5.750,00	5.750,00	5.750,00
3.3.90.14.14.05 DESPESAS DE VIAGENS REALIZADAS EM REGIME DE RESSARCIMENTO -	0,00	0,00	65,00	65,00	65,00
3.3.90.14.14.08 DESPESAS DE VIAGENS REALIZADAS EM REGIME DE RESSARCIMENTO -	0,00	0,00	47,00	47,00	47,00
3.3.90.30.00.00 MATERIAL DE CONSUMO	15.100,00	57.084,22	52.122,89	48.082,14	49.766,89
3.3.90.30.01.00 COMBUSTÍVEIS E LUBRIFICANTES AUTOMOTIVOS	0,00	0,00	6.890,05	6.655,34	6.655,34
3.3.90.30.01.02 GASOLINA	0,00	0,00	6.890,05	6.655,34	6.655,34

Emitido por: ALAN SILVERIO DOS SANTOS, na versão: 5533 q

28/01/2024 13:14:58



DIÁRIO OFICIAL ELETRÔNICO - MUNICÍPIO DE CANTAGALO/PR.  
PODERES EXECUTIVO E LEGISLATIVO

ANO IV - EDIÇÃO 009/2024 –SEGUNDA-FEIRA, 29 DE JANEIRO DE 2024.

PAGINA 35



Município de Cantagalo - 2023  
DEMONSTRATIVO DA DESPESA DO ORÇÃO

Período: 01/01/2023 até 31/12/2023

Equipilano

Página:2

Categoria	Autorizada	Atualizada	Empenhada	Liquidada	Paga	
3.3.90.30.04.00	GÁS E OUTROS MATERIAIS ENGARRAFADOS	0,00	0,00	1.249,08	1.249,08	1.249,08
3.3.90.30.07.00	GÊNEROS DE ALIMENTAÇÃO	0,00	0,00	30.264,07	27.245,71	27.305,61
3.3.90.30.07.12	GÊNEROS ALIMENTÍCIOS PARA COPA E CANTINA	0,00	0,00	30.264,07	27.245,71	27.305,61
3.3.90.30.14.00	MATERIAL EDUCATIVO E ESPORTIVO	0,00	0,00	-588,35	-588,35	0,00
3.3.90.30.16.00	MATERIAL DE EXPEDIENTE	0,00	0,00	-293,88	-293,88	449,07
3.3.90.30.20.00	MATERIAL DE CAMA, MESA E BANHO	0,00	0,00	2.129,05	1.619,75	1.619,75
3.3.90.30.21.00	MATERIAL DE LIMPEZA E PRODUÇÃO DE HIGIENIZAÇÃO	0,00	0,00	7.069,23	6.790,85	6.790,85
3.3.90.30.23.00	UNIFORMES, TECIDOS E AVIAMENTOS	0,00	0,00	-293,55	-293,55	0,00
3.3.90.30.24.00	MATERIAL PARA MANUTENÇÃO DE BENS IMÓVEIS	0,00	0,00	728,03	728,03	728,03
3.3.90.30.26.00	MATERIAL ELÉTRICO E ELETRÔNICO	0,00	0,00	534,80	534,80	534,80
3.3.90.30.28.00	MATERIAL DE PROTEÇÃO E SEGURANÇA	0,00	0,00	90,77	90,77	90,77
3.3.90.30.39.00	MATERIAL PARA MANUTENÇÃO DE VEÍCULOS	0,00	0,00	4.185,59	4.185,59	4.185,59
3.3.90.30.39.01	PNEUS	0,00	0,00	1.125,00	1.125,00	1.125,00
3.3.90.30.39.99	OUTROS MATERIAIS PARA MANUTENÇÃO DE VEÍCULOS	0,00	0,00	3.060,59	3.060,59	3.060,59
3.3.90.30.42.00	FERRAMENTAS	0,00	0,00	158,00	158,00	158,00
3.3.90.39.00.00	OUTROS SERVIÇOS DE TERCEIROS - PESSOA JURÍDICA	10.000,00	22.117,50	18.083,38	18.083,38	17.535,31
3.3.90.39.43.00	SERVIÇOS DE ENERGIA ELÉTRICA	0,00	0,00	2.925,01	2.925,01	2.605,52
3.3.90.39.43.99	SERVIÇOS DE ENERGIA ELÉTRICA DOS DEMAIS SETORES DA ADMINISTR	0,00	0,00	2.925,01	2.925,01	2.605,52
3.3.90.39.44.00	SERVIÇOS DE ÁGUA E ESGOTO	0,00	0,00	6.877,83	6.877,83	6.877,83
3.3.90.39.44.99	SERVIÇOS DE ÁGUA E ESGOTO DOS DEMAIS SETORES DA ADMINISTRAÇÃO	0,00	0,00	6.877,83	6.877,83	6.877,83
3.3.90.39.58.00	SERVIÇOS DE TELECOMUNICAÇÕES	0,00	0,00	2.823,62	2.823,62	2.823,62
3.3.90.39.63.00	SERVIÇOS GRÁFICOS E EDITORIAIS	0,00	0,00	740,00	740,00	740,00
3.3.90.39.63.01	IMPRESSOS EM GERAL DE USO INTERNO	0,00	0,00	740,00	740,00	740,00
3.3.90.39.70.00	CONFECÇÃO DE UNIFORMES, BANDEIRAS E FLÂMULAS	0,00	0,00	1.904,00	1.904,00	1.904,00
3.3.90.39.77.00	VIGILÂNCIA OSTENSIVA/MONITORADA	0,00	0,00	1.580,03	1.580,03	1.311,45
3.3.90.39.77.99	VIGILÂNCIA DEMAIS SETORES DA ADMINISTRAÇÃO	0,00	0,00	1.580,03	1.580,03	1.311,45
3.3.90.39.78.00	LIMPEZA E CONSERVAÇÃO	0,00	0,00	114,76	114,76	114,76
3.3.90.39.78.99	LIMPEZA E CONSERVAÇÃO DEMAIS SETORES DA ADMINISTRAÇÃO	0,00	0,00	114,76	114,76	114,76
3.3.90.39.79.00	SERVIÇO DE APOIO ADMINISTRATIVO, TÉCNICO E OPERACIONAL	0,00	0,00	1.158,13	1.158,13	1.158,13
3.3.90.39.97.00	DESPESAS DE TELEPROCESSAMENTO	0,00	0,00	-40,00	-40,00	0,00
3.3.90.40.00.00	SERVIÇOS DE TECNOLOGIA DA INFORMAÇÃO E COMUNICAÇÃO PESSOA JURÍDICA	1.000,00	1.000,00	605,90	605,90	561,00
3.3.90.40.97.00	DESPESAS DE TELEPROCESSAMENTO	0,00	0,00	605,90	605,90	561,00
4.0.00.00.00.00	DESPESAS DE CAPITAL	2.000,00	31.034,48	19.657,99	12.926,99	12.926,99
4.4.00.00.00.00	INVESTIMENTOS	2.000,00	31.034,48	19.657,99	12.926,99	12.926,99
4.4.90.00.00.00	APLICAÇÕES DIRETAS	2.000,00	31.034,48	19.657,99	12.926,99	12.926,99
4.4.90.52.00.00	EQUIPAMENTOS E MATERIAL PERMANENTE	2.000,00	31.034,48	19.657,99	12.926,99	12.926,99
4.4.90.52.06.00	APARELHOS E EQUIPAMENTOS DE COMUNICAÇÃO	0,00	0,00	789,00	789,00	789,00
4.4.90.52.12.00	APARELHOS E UTENSÍLIOS DOMÉSTICOS	0,00	0,00	6.194,00	3.868,00	3.868,00
4.4.90.52.33.00	EQUIPAMENTOS PARA ÁUDIO, VÍDEO E FOTO	0,00	0,00	2.999,99	2.999,99	2.999,99

Emitido por: ALAN SILVERIO DOS SANTOS, na versão: 5533 q

29/01/2024 13:14:58



DIÁRIO OFICIAL ELETRÔNICO - MUNICÍPIO DE CANTAGALO/PR.  
PODERES EXECUTIVO E LEGISLATIVO

ANO IV - EDIÇÃO 009/2024 –SEGUNDA-FEIRA, 29 DE JANEIRO DE 2024.

PÁGINA 36



Município de Cantagalo - 2023  
DEMONSTRATIVO DA DESPESA DO ORGÃO

Período: 01/01/2023 até 31/12/2023

Equiplano

Página:3

Categoria		Autorizada	Atualizada	Empenhada	Liquidada	Paga
4.4.90.52.34.00	MÁQUINAS, UTENSÍLIOS E EQUIPAMENTOS DIVERSOS	0,00	0,00	2.499,00	689,00	689,00
4.4.90.52.42.00	MOBILIÁRIO EM GERAL	0,00	0,00	7.176,00	4.581,00	4.581,00
<b>TOTAL DAS DESPESAS</b>		<b>379.100,00</b>	<b>491.549,20</b>	<b>469.330,90</b>	<b>458.559,15</b>	<b>459.650,93</b>

Critério de seleção:

Orgão: 07  
Unidade: 03 - FUNDO MUNICIPAL DOS DIRETOS DA CRIANÇA E DO ADOLESCENTE  
Empenhos e liquidações do exercício e de restos



# DIÁRIO OFICIAL ELETRÔNICO - MUNICÍPIO DE CANTAGALO/PR.

## PODERES EXECUTIVO E LEGISLATIVO

ANO IV - EDIÇÃO 009/2024 –SEGUNDA-FEIRA, 29 DE JANEIRO DE 2024.

**CONSOLIDADO**  
**RELATÓRIO DE GESTÃO FISCAL - CONSOLIDADO**  
**DEMONSTRATIVO DA DESPESA COM PESSOAL**  
**ORÇAMENTO FISCAL E DA SEGURIDADE SOCIAL**  
**JANEIRO/2023 A DEZEMBRO/2023**

RGF - ANEXO 1 (LRF, art. 55, inciso I, alínea "a")

1,00

DESPESA COM PESSOAL	DESPESAS EXECUTADAS (Últimos 12 Meses)												INSCRITAS EM RESTOS A PAGAR NÃO PROCESSADOS (b)	
	LIQUIDADAS													
	01/2023	02/2023	03/2023	04/2023	05/2023	06/2023	07/2023	08/2023	09/2023	10/2023	11/2023	12/2023		TOTAL (ULTIMOS 12 MESES) (a)
DESPESA BRUTA COM PESSOAL (I)	2.331.428,09	2.464.299,22	2.646.398,38	2.634.442,91	2.692.762,04	2.696.226,78	2.803.226,59	2.814.945,30	2.846.095,08	2.839.138,92	2.855.241,81	6.008.962,21	35.633.167,33	0,00
Pessoal Ativo	1.829.526,28	1.884.851,35	2.083.983,67	2.112.517,64	2.149.526,96	2.145.668,05	2.236.375,10	2.240.151,08	2.284.596,31	2.266.452,05	2.293.783,40	4.905.772,41	28.435.204,30	0,00
Vencimentos, Vantagens e Outras Despesas Variáveis	1.578.852,89	1.618.732,91	1.724.672,62	1.750.684,98	1.777.814,89	1.773.613,49	1.850.393,34	1.855.542,70	1.900.018,20	1.879.378,96	1.898.960,80	4.160.837,83	23.769.503,61	0,00
Obrigações Patronais	250.673,39	266.118,44	359.311,05	361.832,66	371.712,07	372.054,56	385.981,76	384.608,38	384.578,11	389.073,09	394.822,60	744.934,58	4.665.700,69	0,00
Pessoal Inativo e Pensionistas	497.131,81	503.257,89	506.691,92	511.872,94	513.883,89	513.371,44	541.239,57	543.697,43	541.401,98	539.590,08	540.036,62	1.069.984,80	6.822.160,37	0,00
Aposentadorias, Reserva e Reformas	431.236,47	435.392,47	436.137,01	439.769,11	441.706,06	441.195,61	465.190,49	464.305,29	462.632,10	462.632,10	463.078,64	918.639,49	5.861.916,84	0,00
Pensões	65.895,34	67.865,42	70.554,91	72.103,83	72.175,83	72.175,83	76.049,08	79.392,14	78.769,88	76.957,98	76.957,98	151.345,31	960.243,53	0,00
Outras despesas de pessoal decorrentes de contratos de terceirização ou de contratação de forma indireta (§ 1º do art. 18 da LRF)	4.770,00	56.748,98	16.840,79	10.052,33	9.910,19	10.421,79	4.936,92	10.421,79	10.421,79	10.421,79	10.421,79	22.205,00	177.573,16	0,00
Outras Despesas de Pessoal Decorrentes de Contratos de Terceirização (exceto elemento 34)	0,00	19.441,00	38.882,00	0,00	19.441,00	26.765,50	20.675,00	20.675,00	9.675,00	20.675,00	11.000,00	11.000,00	198.229,50	0,00
Despesa com Pessoal não Executada Orçamentariamente	0,00	0,00	0,00	0,00	0,00	0,00	0,00	0,00	0,00	0,00	0,00	0,00	0,00	0,00
DESPESAS NÃO COMPUTADAS (§ 1º do art. 19 da LRF) (II)	558.424,68	566.016,95	562.918,60	585.828,08	583.486,78	583.083,32	617.090,62	613.490,20	614.059,91	609.679,56	605.114,91	1.230.317,43	7.729.511,04	0,00
Indenizações por Demissão e Incentivos à Demissão Voluntária	4.004,87	7.953,17	1.420,79	3.727,65	0,00	0,00	5.459,92	2.878,83	6.843,99	6.827,54	1.816,35	14.566,46	55.499,57	0,00
Decoretas de Decisão Judicial de período anterior ao da apuração	0,00	0,00	0,00	0,00	0,00	0,00	0,00	0,00	0,00	0,00	0,00	0,00	0,00	0,00
Despesas de Exercícios Anteriores de período anterior ao da apuração	0,00	0,00	0,00	0,00	0,00	0,00	0,00	0,00	0,00	0,00	0,00	0,00	0,00	0,00
Inativos e Pensionistas com Recursos Vinculados	497.131,81	503.257,89	506.691,92	511.872,94	513.883,89	513.371,44	541.239,57	543.697,43	541.401,98	539.590,08	540.036,62	1.069.984,80	6.822.160,37	0,00
Despesas custeadas com recursos financeiros repassados pela União para pagamento do vencimento ou de qualquer outra vantagem dos agentes comunitários de saúde e dos agentes de combate de endemias (§ 1º, EC 120/22)	57.288,00	54.805,89	54.805,89	70.227,49	69.602,89	69.711,88	70.391,13	66.913,94	65.813,94	63.261,94	63.261,94	145.766,17	851.851,10	0,00
Instrução Normativa TCE/PR 56/2011	0,00	0,00	0,00	0,00	0,00	0,00	0,00	0,00	0,00	0,00	0,00	0,00	0,00	0,00
Pensionistas	0,00	0,00	0,00	0,00	0,00	0,00	0,00	0,00	0,00	0,00	0,00	0,00	0,00	0,00
IRRF	0,00	0,00	0,00	0,00	0,00	0,00	0,00	0,00	0,00	0,00	0,00	0,00	0,00	0,00
DESPESA LIQUIDA COM PESSOAL (III) = (I - II)	1.773.003,41	1.898.282,27	2.083.479,78	2.048.614,83	2.109.275,26	2.113.143,46	2.186.135,97	2.201.455,10	2.232.035,17	2.229.459,36	2.250.126,90	4.778.644,78	27.903.656,29	0,00

APURAÇÃO DO CUMPRIMENTO DO LIMITE LEGAL	VALOR	% SOBRE A RCL AJUSTADA
RECEITA CORRENTE LÍQUIDA - RCL (IV)	52.904.359,07	
(-) Transferências obrigatórias da União relativas às emendas individuais (art. 166-A, § 1º, da CF) (V)	651.901,00	
(-) Transferências obrigatórias da União relativas às emendas de bancada (art. 166, § 16 da CF) (VI)	0,00	
(-) Recursos destinadas ao pagamento dos agentes comunitários de saúde e dos agentes de combate às endemias (§ 11 do art. 198, da CF - EC 120/22) (VII)	849.192,00	
RECEITA CORRENTE LÍQUIDA AJUSTADA PARA CÁLCULO DOS LIMITES DA DESPESA COM PESSOAL (VII) = (IV - V - VI - VII)	51.403.266,07	
DESPESA TOTAL COM PESSOAL - DTP (VIII) = (III + III b)	27.903.656,29	54,28%
LIMITE MÁXIMO (IX) (incisos I, II e III, art. 20 da LRF)	27.757.783,88	54%
LIMITE PRUDENCIAL (X) = (0,95 x IX) (parágrafo único do art. 22 da LRF)	26.369.875,49	51,3%



DIÁRIO OFICIAL ELETRÔNICO - MUNICÍPIO DE CANTAGALO/PR.  
PODERES EXECUTIVO E LEGISLATIVO

ANO IV - EDIÇÃO 009/2024 –SEGUNDA-FEIRA, 29 DE JANEIRO DE 2024.

PÁGINA 38

	<b>CONSOLIDADO</b> RELATÓRIO DE GESTÃO FISCAL - CONSOLIDADO DEMONSTRATIVO DA DESPESA COM PESSOAL ORÇAMENTO FISCAL E DA SEGURIDADE SOCIAL JANEIRO/2023 A DEZEMBRO/2023
--	---

Página: 2 / 2

RGF - ANEXO 1 (LRF, art. 55, inciso I, alínea "a")

1,00

DESPESA COM PESSOAL	DESPESAS EXECUTADAS (Últimos 12 Meses)												INSCRITAS EM RESTOS A PAGAR NÃO PROCESSADOS (b)
	LIQUIDADAS												
	01/2023	02/2023	03/2023	04/2023	05/2023	06/2023	07/2023	08/2023	09/2023	10/2023	11/2023	12/2023	
APURAÇÃO DO CUMPRIMENTO DO LIMITE LEGAL											VALOR	% SOBRE A RCL AJUSTADA	
LIMITE DE ALERTA (XI) = (0,90 x IX) (inciso II do §1º do art. 59 da LRF)											24.981.987,31	48,6%	



# DIÁRIO OFICIAL ELETRÔNICO - MUNICÍPIO DE CANTAGALO/PR.

## PODERES EXECUTIVO E LEGISLATIVO

ANO IV - EDIÇÃO 009/2024 –SEGUNDA-FEIRA, 29 DE JANEIRO DE 2024.

	<b>MUNICÍPIO DE CANTAGALO</b> <b>RELATÓRIO DE GESTÃO FISCAL - CONSOLIDADO</b> <b>DEMONSTRATIVO DA DESPESA COM PESSOAL</b> <b>ORÇAMENTO FISCAL E DA SEGURIDADE SOCIAL</b> <b>JANEIRO/2023 A DEZEMBRO/2023</b>
--	--

RGF - ANEXO 1 (LRF, art. 55, inciso I, alínea "a")

DESPESA COM PESSOAL	DESPESAS EXECUTADAS (Últimos 12 Meses)													INSCRITAS EM RESTOS A PAGAR NÃO PROCESSADOS (b)
	LIQUIDADAS													
	01/2023	02/2023	03/2023	04/2023	05/2023	06/2023	07/2023	08/2023	09/2023	10/2023	11/2023	12/2023	TOTAL (ULTIMOS 12 MESES) (a)	
DESPESA BRUTA COM PESSOAL (I)	1.720.113,43	1.838.455,54	2.007.493,79	2.003.359,92	2.042.657,00	2.052.043,69	2.124.755,97	2.131.816,13	2.146.102,41	2.165.577,51	2.177.607,00	4.768.416,77	27.178.399,16	0,00
Pessoal Ativo	1.715.343,43	1.762.265,56	1.951.771,00	1.993.307,59	2.013.305,81	2.014.856,40	2.099.144,05	2.100.719,34	2.126.005,62	2.134.480,72	2.156.185,21	4.735.211,77	26.802.596,50	0,00
Vencimentos, Vantagens e Outras Despesas Variáveis	1.482.789,80	1.515.725,25	1.611.990,14	1.650.612,74	1.664.394,13	1.665.208,68	1.739.355,46	1.738.757,23	1.764.360,96	1.768.341,08	1.787.922,92	4.023.522,57	22.412.980,96	0,00
Obrigações Patronais	232.553,63	246.540,31	339.780,86	342.694,85	348.911,68	349.647,72	359.788,59	361.962,11	361.644,66	366.139,64	368.262,29	711.689,20	4.389.615,54	0,00
Pessoal Inativo e Pensionistas	0,00	0,00	0,00	0,00	0,00	0,00	0,00	0,00	0,00	0,00	0,00	0,00	0,00	0,00
Aposentadorias, Reserva e Reformas	0,00	0,00	0,00	0,00	0,00	0,00	0,00	0,00	0,00	0,00	0,00	0,00	0,00	0,00
Pensões	0,00	0,00	0,00	0,00	0,00	0,00	0,00	0,00	0,00	0,00	0,00	0,00	0,00	0,00
Outras despesas de pessoal decorrentes de contratos de terceirização ou de contratação de forma indireta (§ 1º do art. 18 da LRF)	4.770,00	56.748,98	16.840,79	10.052,33	9.910,19	10.421,79	4.936,92	10.421,79	10.421,79	10.421,79	10.421,79	22.205,00	177.573,16	0,00
Outras Despesas de Pessoal Decorrentes de Contratos de Terceirização (exceto elemento 34)	0,00	19.441,00	38.882,00	0,00	19.441,00	26.765,50	20.675,00	20.675,00	9.675,00	20.675,00	11.000,00	11.000,00	198.229,50	0,00
Despesa com Pessoal não Executada Orçamentariamente	0,00	0,00	0,00	0,00	0,00	0,00	0,00	0,00	0,00	0,00	0,00	0,00	0,00	0,00
DESPESAS NÃO COMPUTADAS (§ 1º do art. 19 da LRF) (II)	61.292,87	62.759,06	56.226,68	73.955,14	69.602,89	69.711,88	75.851,05	69.792,77	72.657,93	70.089,48	65.078,29	160.332,63	907.350,67	0,00
Indenizações por Demissão e Incentivos à Demissão Voluntária	4.004,87	7.953,17	1.420,79	3.727,65	0,00	0,00	5.459,92	2.878,83	6.843,99	6.827,54	1.816,35	14.566,46	55.499,57	0,00
Decorrentes de Decisão Judicial de período anterior ao da apuração	0,00	0,00	0,00	0,00	0,00	0,00	0,00	0,00	0,00	0,00	0,00	0,00	0,00	0,00
Despesas de Exercícios Anteriores de período anterior ao da apuração	0,00	0,00	0,00	0,00	0,00	0,00	0,00	0,00	0,00	0,00	0,00	0,00	0,00	0,00
Inativos e Pensionistas com Recursos Vinculados	0,00	0,00	0,00	0,00	0,00	0,00	0,00	0,00	0,00	0,00	0,00	0,00	0,00	0,00
Despesas custeadas com recursos financeiros repassados pela União para pagamento do vencimento ou de qualquer outra vantagem dos agentes comunitários de saúde e dos agentes de combate de endemias (§ 1º, EC 120/22)	57.288,00	54.805,89	54.805,89	70.227,49	69.602,89	69.711,88	70.391,13	66.913,94	65.813,94	63.261,94	63.261,94	145.766,17	851.851,10	0,00
Instrução Normativa TCE/PR 56/2011	0,00	0,00	0,00	0,00	0,00	0,00	0,00	0,00	0,00	0,00	0,00	0,00	0,00	0,00
Pensionistas	0,00	0,00	0,00	0,00	0,00	0,00	0,00	0,00	0,00	0,00	0,00	0,00	0,00	0,00
IRRF	0,00	0,00	0,00	0,00	0,00	0,00	0,00	0,00	0,00	0,00	0,00	0,00	0,00	0,00
<b>DESPESA LÍQUIDA COM PESSOAL (III) = (I - II)</b>	<b>1.658.820,56</b>	<b>1.775.696,48</b>	<b>1.951.267,11</b>	<b>1.929.404,78</b>	<b>1.973.054,11</b>	<b>1.982.331,81</b>	<b>2.048.904,92</b>	<b>2.062.023,36</b>	<b>2.073.444,48</b>	<b>2.095.488,03</b>	<b>2.112.528,71</b>	<b>4.608.084,14</b>	<b>26.271.048,49</b>	<b>0,00</b>

APURAÇÃO DO CUMPRIMENTO DO LIMITE LEGAL	VALOR	% SOBRE A RCL AJUSTADA
RECEITA CORRENTE LÍQUIDA - RCL (IV)	52.895.298,09	
(-) Transferências obrigatórias da União relativas às emendas individuais (art. 166-A, § 1º, da CF) (V)	651.901,00	
(-) Transferências obrigatórias da União relativas às emendas de bancada (art. 166, § 16 da CF) (VI)	0,00	
(-) Recursos destinadas ao pagamento dos agentes comunitários de saúde e dos agentes de combate às endemias (§ 11 do art. 198, da CF - EC 120/22) (VII)	849.192,00	
RECEITA CORRENTE LÍQUIDA AJUSTADA PARA CÁLCULO DOS LIMITES DA DESPESA COM PESSOAL (VII) = (IV - V - VI - VII)	51.394.205,09	
<b>DESPESA TOTAL COM PESSOAL - DTP (VIII) = (III a + III b)</b>	<b>26.271.048,49</b>	<b>51,12%</b>
LIMITE MÁXIMO (IX) (incisos I, II e III, art. 20 da LRF)	27.752.870,75	54%
LIMITE PRUDENCIAL (X) = (0,95 x IX) (parágrafo único do art. 22 da LRF)	26.365.227,21	51,3%





DIÁRIO OFICIAL ELETRÔNICO - MUNICÍPIO DE CANTAGALO/PR.  
PODERES EXECUTIVO E LEGISLATIVO

ANO IV - EDIÇÃO 009/2024 –SEGUNDA-FEIRA, 29 DE JANEIRO DE 2024.

PAGINA 40

	MUNICÍPIO DE CANTAGALO RELATÓRIO DE GESTÃO FISCAL - CONSOLIDADO DEMONSTRATIVO DA DESPESA COM PESSOAL ORÇAMENTO FISCAL E DA SEGURIDADE SOCIAL JANEIRO/2023 A DEZEMBRO/2023
--	---

Página: 2 / 2

RGF - ANEXO 1 (LRF, art. 55, inciso I, alínea "a")


1,00

DESPESA COM PESSOAL	DESPESAS EXECUTADAS (Últimos 12 Meses)												INSCRITAS EM RESTOS A PAGAR NÃO PROCESSADOS (b)
	LIQUIDADAS												
	01/2023	02/2023	03/2023	04/2023	05/2023	06/2023	07/2023	08/2023	09/2023	10/2023	11/2023	12/2023	
APURAÇÃO DO CUMPRIMENTO DO LIMITE LEGAL											VALOR	% SOBRE A RCL AJUSTADA	
LIMITE DE ALERTA (XI) = (0,90 x IX) (inciso II do §1º do art. 59 da LRF)											24.977.583,67	48,6%	



**DIÁRIO OFICIAL ELETRÔNICO - MUNICÍPIO DE CANTAGALO/PR.**  
**PODERES EXECUTIVO E LEGISLATIVO**  
**ANO IV - EDIÇÃO 009/2024 –SEGUNDA-FEIRA, 29 DE JANEIRO DE 2024.**

**PAGINA 41**

**MUNICÍPIO DE CANTAGALO**  
**RELATÓRIO DE GESTÃO FISCAL**  
**DEMONSTRATIVO DA DÍVIDA CONSOLIDADA LÍQUIDA**  
**ORÇAMENTO FISCAL E DA SEGURIDADE SOCIAL**  
**JANEIRO A DEZEMBRO DE 2023**

RGF - ANEXO 2 (LRF, art. 55, inciso I, alínea "b")

Página: 1 / 1

DÍVIDA CONSOLIDADA	SALDO EXERCÍCIO ANTERIOR	SALDO DO EXERCÍCIO DE 2023		
		até o 1º Quadrimestre	até o 2º Quadrimestre	até o 3º Quadrimestre
DÍVIDA CONSOLIDADA - DC (I)	8.506.336,40	7.970.661,22	7.518.178,32	10.566.433,91
Dívida Mobiliária	0,00	0,00	0,00	117.570,12
Dívida Contratual	8.048.778,96	7.629.285,14	7.219.770,15	10.267.880,47
Empréstimos	3.064.638,74	2.924.645,59	2.779.761,63	5.913.459,44
Internos	3.064.638,74	2.924.645,59	2.779.761,63	5.913.459,44
Externos	0,00	0,00	0,00	0,00
Reestruturação da Dívida de Estados e Municípios	0,00	0,00	0,00	0,00
Financiamentos	944.198,04	854.184,66	784.260,60	667.720,50
Internos	944.198,04	854.184,66	784.260,60	667.720,50
Externos	0,00	0,00	0,00	0,00
Parcelamento e Renegociação de dívidas	4.039.942,18	3.850.454,89	3.655.747,92	3.686.700,53
De Tributos	124.532,66	117.143,70	109.754,74	102.365,78
De Contribuições Previdenciárias	3.915.409,52	3.733.311,19	3.545.993,18	3.584.334,75
De Demais Contribuições Sociais	0,00	0,00	0,00	0,00
Do FGTS	0,00	0,00	0,00	0,00
Com Instituição Não financeira	0,00	0,00	0,00	0,00
Demais Dívidas Contratuais	0,00	0,00	0,00	0,00
Precatórios Posteriores a 05/05/2000 (Inclusive) – Vencidos e não Pagos	457.557,44	341.376,08	298.408,17	180.983,32
Outras Dívidas	0,00	0,00	0,00	0,00
DEDUÇÕES (II)	11.096.363,17	9.651.930,08	5.509.345,05	11.052.967,85
Disponibilidade de Caixa	11.096.363,17	9.651.930,08	5.509.345,05	11.052.967,85
Disponibilidade de Caixa Bruta	11.676.371,85	11.796.910,48	7.212.800,85	11.650.191,97
(-) Restos a pagar processados	569.632,47	2.134.604,19	1.693.079,39	584.184,70
(-) Depósitos Restituíveis e Valores Vinculados	10.376,21	10.376,21	10.376,21	13.039,42
Demais Haveres Financeiros	0,00	0,00	0,00	0,00
DÍVIDA CONSOLIDADA LÍQUIDA (DCL) (III) = (I) - (II)	(2.590.026,77)	(1.681.268,86)	2.008.833,27	(486.533,94)
RECEITA CORRENTE LÍQUIDA - RCL (IV)	49.459.442,91	50.069.872,91	49.852.184,90	52.895.298,09
(-) Transferências obrigatórias da União relativas às emendas individuais (art. 166-A, § 1º, da CF) (V)	600.000,00	600.000,00	(18.099,00)	651.901,00
RECEITA CORRENTE LÍQUIDA AJUSTADA PARA CÁLCULO DOS LIMITES DE ENDIVIDAMENTO (VI) = (IV - V)	48.859.442,91	49.469.872,91	49.870.283,90	52.243.397,09
% da DC sobre a RCL AJUSTADA (VII)	17,41	15,92	15,08	20,23
% da DCL sobre a RCL AJUSTADA (VIII)	(5,30)	(3,40)	4,03	(0,93)
LIMITE DEFINIDO POR RESOLUÇÃO DO SENADO FEDERAL – (%)	58.631.331,49	59.363.847,49	59.844.340,68	62.692.076,51
LIMITE DE ALERTA (Inclso III do § 1º do art. 59 da LRF): (%)	52.768.198,34	53.427.462,74	53.859.906,61	56.422.868,86

OUTROS VALORES NÃO INTEGRANTES DA DC	SALDO EXERCÍCIO ANTERIOR	SALDO DO EXERCÍCIO DE 2023		
		até o 1º Quadrimestre	até o 2º Quadrimestre	até o 3º Quadrimestre
ANTECIPAÇÕES DE RECEITA ORÇAMENTÁRIA - ARO	0,00	0,00	0,00	0,00
PRECATÓRIOS ANTERIORES A 05/05/2000	0,00	0,00	0,00	0,00
PRECATÓRIOS POSTERIORES A 05/05/2000 (Não incluídos na DC)	0,00	0,00	0,00	0,00
PASSIVO ATUARIAL	0,00	0,00	0,00	0,00
RP NÃO-PROCESSADOS DE EXERCÍCIOS ANTERIORES	4.416.072,44	3.186.801,73	303.581,98	2.292.882,55
DÍVIDA CONTRATUAL DE PPP	0,00	0,00	0,00	0,00
APROPRIAÇÃO DE DEPOSITOS JUDICIAIS	0,00	0,00	0,00	0,00



**DIÁRIO OFICIAL ELETRÔNICO - MUNICÍPIO DE CANTAGALO/PR.**  
**PODERES EXECUTIVO E LEGISLATIVO**  
**ANO IV - EDIÇÃO 009/2024 –SEGUNDA-FEIRA, 29 DE JANEIRO DE 2024.**

**PAGINA 42**

	<b>MUNICÍPIO DE CANTAGALO</b> <b>RELATÓRIO RESUMIDO DA EXECUÇÃO ORÇAMENTARIA</b> <b>DEMONSTRATIVO DA RECEITA DE ALIENAÇÃO DE ATIVOS E APLICAÇÃO DOS RECURSOS</b> <b>ORÇAMENTO FISCAL E DA SEGURIDADE SOCIAL</b> <b>JANEIRO A DEZEMBRO DE 2023</b>	<b>Página: 1 / 1</b>
--	---	----------------------

RREO – ANEXO 11 (LRF, art. 53, § 1º, inciso III)

RECEITAS	PREVISÃO ATUALIZADA (a)	RECEITAS REALIZADAS (b)	SALDO A REALIZAR c = (a - b)
RECEITA DE CAPITAL	146.972,70	280.766,53	(113.793,83)
ALIENAÇÃO DE ATIVOS	146.972,70	280.766,53	(113.793,83)
Alienação de Bens Móveis	133.460,00	234.880,00	(101.400,00)
Alienação de Bens Imóveis	0,00	0,00	0,00
Alienação de Bens Intangíveis	0,00	0,00	0,00
Rendimentos de Aplicações Financeiras	13.512,70	25.906,53	(12.393,83)
<b>RECEITAS DE ALIENAÇÃO DE ATIVOS (I)</b>	<b>146.972,70</b>	<b>280.766,53</b>	<b>(113.793,83)</b>

DESPESAS	DOTAÇÃO ATUALIZADA (d)	DESPESAS EMPENHADAS	DESPESAS LIQUIDADAS	DESPESAS PAGAS (e)	DESPESAS INSCRITAS EM RESTOS A PAGAR NÃO PROCESSADOS	PAGAMENTO DE RESTOS A PAGAR (f)	SALDO A PAGAR (g) = (d-e)
Despesas de Capital	182.033,50	181.833,50	181.833,50	181.833,50	0,00	0,00	200,00
Investimentos	182.033,50	181.833,50	181.833,50	181.833,50	0,00	0,00	200,00
Inversões Financeiras	0,00	0,00	0,00	0,00	0,00	0,00	0,00
Amortização da Dívida	0,00	0,00	0,00	0,00	0,00	0,00	0,00
Despesas Correntes dos Regimes de Previdência	0,00	0,00	0,00	0,00	0,00	0,00	0,00
Regime Próprio dos Servidores Públicos	0,00	0,00	0,00	0,00	0,00	0,00	0,00
<b>APLICAÇÃO DOS RECURSOS DA ALIENAÇÃO DE ATIVOS (II)</b>	<b>182.033,50</b>	<b>181.833,50</b>	<b>181.833,50</b>	<b>181.833,50</b>	<b>0,00</b>	<b>0,00</b>	<b>200,00</b>

SALDO FINANCEIRO APLICAR	EXERCÍCIO ANTERIOR (h)	DO EXERCÍCIO (i) = (Ib - (IIe+ IIIf))	SALDO ATUAL (j) = (IIIh + IIIi)
<b>VALOR (III)</b>	<b>(175.696,16)</b>	<b>78.933,03</b>	<b>(96.763,13)</b>



**DIÁRIO OFICIAL ELETRÔNICO - MUNICÍPIO DE CANTAGALO/PR.**  
**PODERES EXECUTIVO E LEGISLATIVO**  
**ANO IV - EDIÇÃO 009/2024 –SEGUNDA-FEIRA, 29 DE JANEIRO DE 2024.**

**PAGINA 43**

	<b>MUNICÍPIO DE CANTAGALO</b> <b>RELATÓRIO RESUMIDO DA EXECUÇÃO ORÇAMENTARIA</b> <b>DEMONSTRATIVO DAS RECEITAS DE OPERAÇÕES DE CRÉDITO E DESPESAS DE CAPITAL</b> <b>ORÇAMENTO FISCAL E DA SEGURIDADE SOCIAL</b> <b>JANEIRO A DEZEMBRO DE 2023</b>	<b>Página: 1 / 1</b>
--	---	----------------------

RREO – ANEXO 9 (LRF, art.53, § 1º, inciso I)

RECEITAS	PREVISÃO ATUALIZADA (a)	RECEITAS REALIZADAS Até o Bimestre (b)	SALDO NÃO REALIZADO (c) = (a-b)
RECEITAS DE OPERAÇÕES DE CRÉDITO(I)	6.600.000,00	3.400.000,00	3.200.000,00

DESPESAS	DOTAÇÃO ATUALIZADA (d)	DESPESAS EMPENHADAS (e)	SALDO NÃO EXECUTADO (f)=(d-e)
DESPESAS DE CAPITAL	16.086.762,95	10.268.838,21	5.817.924,74
Investimentos	14.794.668,09	8.977.103,92	5.817.562,17
Inversões Financeiras	0,00	0,00	0,00
Amortização da Dívida	1.292.096,86	1.291.734,29	362,57
(-) Incentivos Fiscais a Contribuinte	0,00	0,00	0,00
(-) Incentivos Fiscais a Contribuinte por Instituições Financeiras	0,00	0,00	0,00
DESPESA DE CAPITAL LÍQUIDA (II)	16.086.762,95	10.268.838,21	5.817.924,74
RESULTADO PARA APURAÇÃO DA REGRA DE OURO (III) = (II – I)	9.486.762,95	6.868.838,21	2.617.924,74



**DIÁRIO OFICIAL ELETRÔNICO - MUNICÍPIO DE CANTAGALO/PR.**  
**PODERES EXECUTIVO E LEGISLATIVO**  
**ANO IV - EDIÇÃO 009/2024 –SEGUNDA-FEIRA, 29 DE JANEIRO DE 2024.**

**PAGINA 44**

	<b>MUNICÍPIO DE CANTAGALO</b> <b>RELATÓRIO DE GESTÃO FISCAL</b> <b>DEMONSTRATIVO DAS GARANTIAS E CONTRAGARANTIAS DE VALORES</b> <b>ORÇAMENTO FISCAL E DA SEGURIDADE SOCIAL</b> <b>JANEIRO A DEZEMBRO DE 2023</b>
--	--

RGF – ANEXO 3 (LRF, art. 55, inciso I, alínea "c" e art. 40, § 1º)

Página: 1 / 1


GARANTIAS CONCEDIDAS	SALDO EXERCÍCIO ANTERIOR	SALDO DO EXERCÍCIO DE 2023		
		até o 1º Quadrimestre	até o 2º Quadrimestre	até o 3º Quadrimestre
AOS ESTADOS (I)	0,00	0,00	0,00	0,00
Em Operações de Crédito Externas	0,00	0,00	0,00	0,00
Em Operações de Crédito Internas	0,00	0,00	0,00	0,00
AOS MUNICÍPIOS (II)	0,00	0,00	0,00	0,00
Em Operações de Crédito Externas	0,00	0,00	0,00	0,00
Em Operações de Crédito Internas	0,00	0,00	0,00	0,00
ÀS ENTIDADES CONTROLADAS (III)	0,00	0,00	0,00	0,00
Em Operações de Crédito Externas	0,00	0,00	0,00	0,00
Em Operações de Crédito Internas	0,00	0,00	0,00	0,00
POR MEIO DE FUNDOS E PROGRAMAS (IV)	0,00	0,00	0,00	0,00
<b>TOTAL GARANTIAS CONCEDIDAS (V) = (I + II + III + IV)</b>	<b>0,00</b>	<b>0,00</b>	<b>0,00</b>	<b>0,00</b>
RECEITA CORRENTE LÍQUIDA – RCL (VI)	49.459.442,91	50.069.872,91	49.852.184,90	52.895.298,09
(-) Transferências obrigatórias da União relativas às emendas individuais (art. 166-A, § 1º, da CF) (VII)	600.000,00	600.000,00	(18.099,00)	651.901,00
RECEITA CORRENTE LÍQUIDA AJUSTADA PARA CÁLCULO DOS LIMITES DE ENDIVIDAMENTO (VIII) = (VI - VII)	48.859.442,91	49.469.872,91	49.870.283,90	52.243.397,09
% do TOTAL DAS GARANTIAS sobre a RCL AJUSTADA (V/VIII)	0,00	0,00	0,00	0,00
LIMITE DEFINIDO POR RESOLUÇÃO DO SENADO FEDERAL - <%>	10.881.077,44	11.015.372,04	10.967.480,68	11.636.965,58
LIMITE DE ALERTA (Inciso III do §1º do art. 59 da LRF) - <%>	9.792.969,70	9.913.834,84	9.870.732,61	10.473.269,02

CONTRAGARANTIAS RECEBIDAS	SALDO EXERCÍCIO ANTERIOR	SALDO DO EXERCÍCIO DE 2023		
		até o 1º Quadrimestre	até o 2º Quadrimestre	até o 3º Quadrimestre
DOS ESTADOS (VII)	0,00	0,00	0,00	0,00
Em Garantia às operações de Crédito Externas	0,00	0,00	0,00	0,00
Em Garantia às operações de Crédito Internas	0,00	0,00	0,00	0,00
DOS MUNICÍPIOS (VIII)	0,00	0,00	0,00	0,00
Em Garantia às operações de Crédito Externas	0,00	0,00	0,00	0,00
Em Garantia às operações de Crédito Internas	0,00	0,00	0,00	0,00
DAS ENTIDADES CONTROLADAS (IX)	0,00	0,00	0,00	0,00
Em Garantia às operações de Crédito Externas	0,00	0,00	0,00	0,00
Em Garantia às operações de Crédito Internas	0,00	0,00	0,00	0,00
EM GARANTIAS POR MEIO DE FUNDOS E PROGRAMAS (X)	0,00	0,00	0,00	0,00
<b>TOTAL CONTRAGARANTIAS RECEBIDAS (XI) = (VII + VIII + IX + X)</b>	<b>0,00</b>	<b>0,00</b>	<b>0,00</b>	<b>0,00</b>
MEDIDAS CORRETIVAS	0,00	0,00	0,00	0,00



**DIÁRIO OFICIAL ELETRÔNICO - MUNICÍPIO DE CANTAGALO/PR.**  
**PODERES EXECUTIVO E LEGISLATIVO**  
**ANO IV - EDIÇÃO 009/2024 –SEGUNDA-FEIRA, 29 DE JANEIRO DE 2024.**

**PAGINA 45**

	<b>MUNICÍPIO DE CANTAGALO</b> <b>RELATÓRIO DE GESTÃO FISCAL</b> <b>DEMONSTRATIVO DAS OPERAÇÕES DE CRÉDITO</b> <b>ORÇAMENTO FISCAL E DA SEGURIDADE SOCIAL</b> <b>JANEIRO A DEZEMBRO DE 2023</b>	<b>Página: 1 / 1</b>
---	--	----------------------

RGF – ANEXO 4 (LRF, art. 55, inciso I, alínea "d" e inciso III alínea "c")

OPERAÇÕES DE CRÉDITO	VALOR REALIZADO	
	No Quadrimestre de Referência	Até o Quadrimestre de Referência (a)
Mobiliária	0,00	0,00
Interna	0,00	0,00
Externa	0,00	0,00
Contratual	0,00	0,00
Interna	0,00	0,00
Empréstimos	0,00	0,00
Aquisição Financiada de Bens e Arrendamento Mercantil Financeiro	0,00	0,00
Antecipação de Receita Pela Venda e Termo de Bens e Serviços	0,00	0,00
Assunção, Reconhecimento e Confissão de dívida (LRF, art. 29 1º)	0,00	0,00
Operações de crédito não sujeitas ao limite para fins de contratação * (I)	0,00	0,00
Externa	0,00	0,00
Empréstimos	0,00	0,00
Aquisição Financiada de Bens e Arrendamento Mercantil Financeiro	0,00	0,00
Antecipações de Receitas pela Venda a Termo de Bens e Serviços	0,00	0,00
Assunção, Reconhecimento e Confissão de Dívidas (LRF, art. 29, § 1º)	0,00	0,00
Operações de crédito não sujeitas ao limite para fins de contratação * (II)	0,00	0,00
TOTAL (III)	0,00	0,00

APURAÇÃO DO CUMPRIMENTO DOS LIMITES	VALOR	% SOBRE A RCL AJUSTADA
RECEITAS CORRENTE LÍQUIDA - RCL(IV)	52.895.298,09	-
(-) Transferências obrigatórias da União relativas às emendas individuais (art. 166-A, § 1º, da CF) (V)	651.901,00	-
RECEITA CORRENTE LÍQUIDA AJUSTADA PARA CÁLCULO DOS LIMITES DE ENDIVIDAMENTO (VI) = (IV - V)	52.243.397,09	-
OPERAÇÕES VEDADAS (VII)	0,00	0,00
TOTAL CONSIDERADO PARA FINS DA APURAÇÃO DO CUMPRIMENTO DO LIMITE (VIII)= (VIIa + VII - Ia - IIa)	0,00	0,00
LIMITE GERAL DEFINIDO POR RESOLUÇÃO DO SENADO FEDERAL PARA AS OPERAÇÕES DE CRÉDITO INTERNAS E EXTERNAS	8.358.943,53	16,00 %
LIMITE DE ALERTA (inciso III do §1º do art. 59 da LRF)	7.523.049,18	14,40 %
OPERAÇÕES DE CRÉDITO POR ANTECIPAÇÃO DA RECEITA ORÇAMENTÁRIA	0,00	0,00
LIMITE DEFINIDO POR RESOLUÇÃO DO SENADO FEDERAL PARA AS OPERAÇÕES DE CRÉDITO POR ANTECIPAÇÃO DA RECEITA	3.657.037,80	7,00 %

OUTRAS OPERAÇÕES QUE INTEGRAM A DÍVIDA CONSOLIDADA	VALOR REALIZADO	
	No Quadrimestre de Referência	Até o Quadrimestre de Referência (a)
Parcelamento de Dívidas	0,00	0,00
De Tributos	0,00	0,00
De Contribuições Previdenciárias	0,00	0,00
Do FGTS	0,00	0,00
Demais Contribuições Sociais	0,00	0,00
Operações de reestruturação e recomposição do principal de dívidas	0,00	0,00



**DIÁRIO OFICIAL ELETRÔNICO - MUNICÍPIO DE CANTAGALO/PR.**  
**PODERES EXECUTIVO E LEGISLATIVO**

ANO IV - EDIÇÃO 009/2024 –SEGUNDA-FEIRA, 29 DE JANEIRO DE 2024.

**CONSOLIDADO**  
**RELATÓRIO DE GESTÃO FISCAL**  
**DEMONSTRATIVO DA DISPONIBILIDADE DE CAIXA E DOS RESTOS A PAGAR**  
**ORÇAMENTO FISCAL E DA SEGURIDADE SOCIAL**  
**01/2023 À 12/2023**

Página: 1 / 4

RGF – ANEXO 5 (LRF, art. 55, Inciso III, alínea "a")

IDENTIFICAÇÃO DOS RECURSOS	DISPONIBILIDADE DE CAIXA BRUTA (a)	OBRIGAÇÕES FINANCEIRAS				INSUFICIÊNCIA FINANCEIRA VERIFICADA NO CONSÓRCIO PÚBLICO (f)	DISPONIBILIDADE DE CAIXA LÍQUIDA (ANTES DA INSCRIÇÃO EM RESTOS A PAGAR NÃO PROCESSADOS) (g) = (a - (b + c + d + e))	RESTOS A PAGAR EMPENHADOS E NÃO LIQUIDADOS DO EXERCÍCIO (h)	EMPENHOS NÃO LIQUIDADOS CANCELADOS POR INSUFICIÊNCIA FINANCEIRA (i)	DISPONIBILIDADE DE CAIXA LÍQUIDA (APOS A INSCRIÇÃO EM RESTOS A PAGAR NÃO PROCESSADOS DO EXERCÍCIO) (j) = (g - i)
		Restos a Pagar Liquidados e Não Pagos		Restos a Pagar Empenhados e Não Liquidados de Exercícios Anteriores (c)	Demais Obrigações Financeiras (e)					
		De Exercício Anteriores (b)	Do Exercício (d)							
Recursos Ordinários (Livres)	1.699.061,62	5.090,00	292.451,98	147,00	0,00	0,00	1.401.372,64	214.575,83	0,00	1.186.797,01
FUNDO MUNICIPAL DE DESENVOLVIMENTO RURAL - FUNDERCAN - 10016	176.532,41	0,00	0,00	0,00	0,00	0,00	176.532,41	0,00	0,00	176.532,41
Recursos do Tesouro (Descentralizados)	0,00	0,00	0,00	0,00	0,00	0,00	0,00	0,00	556,70	0,00
FUNDO MUNICIPAL DO IDOSO - 10018	826,70	0,00	0,00	0,00	0,00	0,00	826,70	0,00	0,00	826,70
CASA DE ABRIGO MUNICIPAL VEREADOR ALCEU PONTAROLLO	48,72	0,00	0,00	0,00	0,00	0,00	48,72	0,00	0,00	48,72
CONCESSÃO DE PRESTAÇÃO DE SERVIÇOS FUNERÁRIOS - 10059	164.395,92	0,00	0,00	0,00	0,00	0,00	164.395,92	0,00	0,00	164.395,92
FUNDO MUNICIPAL DA CRIANÇA ADOLESCENTE - 10029	5.318,38	0,00	0,00	0,00	0,00	0,00	5.318,38	0,00	0,00	5.318,38
FUNDO MUN DE DESENVOLVIMENTO RURAL - FUNDERCAN / FESTA DO	9.190,66	0,00	0,00	0,00	0,00	0,00	9.190,66	0,00	0,00	9.190,66
<b>TOTAL DOS RECURSOS NÃO VINCULADOS (j)</b>	<b>2.055.374,41</b>	<b>5.090,00</b>	<b>292.451,98</b>	<b>147,00</b>	<b>0,00</b>	<b>0,00</b>	<b>1.757.685,43</b>	<b>214.575,83</b>	<b>556,70</b>	<b>1.543.109,80</b>
CIDE (Lei 10866/04, art. 1ºB) - 512	28.034,47	0,00	0,00	0,00	0,00	0,00	28.034,47	0,00	0,00	28.034,47
Bloco de Investimento na Rede de Serviços Públicos de Saúde	62.957,20	0,00	0,00	0,00	0,00	0,00	62.957,20	59.640,00	0,00	3.317,20
Bloco de Investimento na Rede de Serviços Públicos de Saúde - Emendas Individuais	12.925,14	0,00	0,00	0,00	0,00	0,00	12.925,14	4.230,00	0,00	8.695,14
EMENDA INDIVIDUAL Nº 38090004 - AMBULÂNCIA - 520	328.032,31	0,00	0,00	0,00	0,00	0,00	328.032,31	0,00	0,00	328.032,31
SEDS - FEAS PPAS - 781	11.453,62	0,00	0,00	0,00	0,00	0,00	11.453,62	11.508,34	0,00	(54,72)
Recursos de Depósitos de Terceiros - 1048	11.060,67	0,00	0,00	0,00	11.060,67	0,00	0,00	0,00	0,00	0,00
Bloco de Financiamento da Proteção Social Básica - SUAS - 10010	12.552,80	0,00	0,00	0,00	0,00	0,00	12.552,80	315,00	0,00	12.237,80
Bloco de Financiamento da Gestão do Programa Bolsa família e Cadastro Único -	38.632,00	0,00	0,00	0,00	0,00	0,00	38.632,00	0,00	0,00	38.632,00
Bloco de Financiamento da Gestão do Programa Bolsa família e Cadastro Único -	8.408,92	0,00	0,00	0,00	0,00	0,00	8.408,92	0,00	0,00	8.408,92
Transferências Destinadas ao Setor Cultural - LC nº 195/2022 - Art. 5º - Audiovisual	3.509,15	0,00	0,00	0,00	0,00	0,00	3.509,15	0,00	0,00	3.509,15
Bloco de Financiamento da Proteção Social Básica - SUAS	126,44	0,00	0,00	0,00	0,00	0,00	126,44	0,00	0,00	126,44
Transferências Destinadas ao Setor cultural - LC nº 195/2022 - Art. 8º - Demais Setores	1.426,35	0,00	0,00	0,00	0,00	0,00	1.426,35	0,00	0,00	1.426,35
TRANSF SEGS - FEAS PPAS IV - 10017	15.181,39	0,00	0,00	0,00	0,00	0,00	15.181,39	7.240,30	0,00	7.941,09
Auxílio Financeiro - Outorga Crédito Tributário ICMS - Art. 5º, Inciso V, EC nº 123/2022	142,30	0,00	0,00	0,00	0,00	0,00	142,30	0,00	0,00	142,30
Recursos não vinculados da compensação de Impostos - Recursos Livres	160.888,72	0,00	0,00	0,00	0,00	0,00	160.888,72	0,00	0,00	160.888,72
Recursos não vinculados da compensação de Impostos - Recursos Educação	13.407,43	0,00	0,00	0,00	0,00	0,00	13.407,43	0,00	0,00	13.407,43
Recursos não vinculados da compensação de Impostos - Recursos Saúde	40.222,14	0,00	0,00	0,00	0,00	0,00	40.222,14	0,00	0,00	40.222,14
TRANSF SEGS - FIA - SCFV - 10023	335,19	0,00	0,00	0,00	0,00	0,00	335,19	0,00	0,00	335,19
TRANSF SEGS LIBERDADE CIDADÃ - 10024	34.097,00	0,00	0,00	0,00	0,00	0,00	34.097,00	30.919,73	0,00	3.177,27
TRANSF SEGS - FIA - CRESCER EM FAMÍLIA - 10025	783,80	0,00	0,00	0,00	0,00	0,00	783,80	0,00	0,00	783,80
Bloco de Financiamento da Proteção Social Especial de Média Complexidade - Portaria	73.524,30	0,00	0,00	0,00	0,00	0,00	73.524,30	36.174,61	0,00	37.349,69
Emendas Individuais - transf especial - (Inciso I do Art. 169-A da E.C. 109/2019) - 811	440,74	0,00	0,00	0,00	0,00	0,00	440,74	0,00	0,00	440,74
FEAS - FIA CRESCER EM FAMÍLIA - 10030	13.583,01	0,00	0,00	0,00	0,00	0,00	13.583,01	0,00	0,00	13.583,01
SAÚDE - Receitas Vinculadas (E.C. 29/00 - 15%) - 303	17.584,54	0,00	30.046,51	0,00	0,00	0,00	(12.461,97)	46.525,86	0,00	(58.987,83)



**DIÁRIO OFICIAL ELETRÔNICO - MUNICÍPIO DE CANTAGALO/PR.**  
**PODERES EXECUTIVO E LEGISLATIVO**

ANO IV - EDIÇÃO 009/2024 –SEGUNDA-FEIRA, 29 DE JANEIRO DE 2024.

**CONSOLIDADO**  
**RELATÓRIO DE GESTÃO FISCAL**  
**DEMONSTRATIVO DA DISPONIBILIDADE DE CAIXA E DOS RESTOS A PAGAR**  
**ORÇAMENTO FISCAL E DA SEGURIDADE SOCIAL**  
**01/2023 À 12/2023**

Página: 2 / 4

RGF – ANEXO 5 (LRF, art. 55, Inciso III, alínea "a")

IDENTIFICAÇÃO DOS RECURSOS	DISPONIBILIDADE DE CAIXA BRUTA (a)	OBRIGAÇÕES FINANCEIRAS				INSUFICIÊNCIA FINANCEIRA VERIFICADA NO CONSORCIO PÚBLICO (f)	DISPONIBILIDADE DE CAIXA LÍQUIDA (ANTES DA INSCRIÇÃO EM RESTOS A PAGAR NÃO PROCESSADOS) (g) = (a - (b + c + d + e))	RESTOS A PAGAR EMPENHADOS E NÃO LIQUIDADOS DO EXERCÍCIO (h)	EMPENHOS NÃO LIQUIDADOS CANCELADOS (NÃO INSCRITOS POR INSUFICIÊNCIA FINANCEIRA)	DISPONIBILIDADE DE CAIXA LÍQUIDA (APOS A INSCRIÇÃO EM RESTOS A PAGAR NÃO PROCESSADOS DO EXERCÍCIO) (i) = (g - h)
		Restos a Pagar Liquidados e Não Pagos		Restos a Pagar Empenhados e Não Liquidados de Exercícios Anteriores (d)	Demais Obrigações Financeiras (e)					
		De Exercício Anteriores (b)	Do Exercício (c)							
Demais Transferências Obrigatórias não Decorrentes de Repartições	152.575,80	0,00	90.535,18	0,00	0,00	0,00	62.040,62	49.314,90	0,00	12.725,72
FEAS - FIA AFAI - 10033	15.351,33	0,00	0,00	0,00	0,00	0,00	15.351,33	0,00	0,00	15.351,33
TERMO CONVÊNIO 473/2022 - SIT Nº 53587 - PAV; ASFÁTICA - JD SANTANA	0,00	0,00	0,00	169.177,51	0,00	0,00	(169.177,51)	0,00	0,00	(169.177,51)
SIGTV ESTRUTURAÇÃO CUSTEIO - APAELAR DO IDOSO - 10035	11.554,98	0,00	0,00	0,00	0,00	0,00	11.554,98	0,00	0,00	11.554,98
Emendas Individuais - transferência especial - Pavimentação pedras polidécimas Cavaco	1.262,59	0,00	0,00	0,00	0,00	0,00	1.262,59	0,00	0,00	1.262,59
FIA INCENTIVO ATENÇÃO A CRIANÇA E ADOLESCENTE - 10037	9.240,18	0,00	0,00	0,00	0,00	0,00	9.240,18	0,00	0,00	9.240,18
FIA INCENTIVO A CIDCA - 10038	3.886,00	0,00	0,00	0,00	0,00	0,00	3.886,00	0,00	0,00	3.886,00
FEAS - INCENTIVO FAMILIA PARANAENSE - PPAS VI - 10039	1.841,67	0,00	0,00	0,00	0,00	0,00	1.841,67	0,00	0,00	1.841,67
FIA PRIMEIRA INFÂNCIA - 10040	8.111,89	85,60	0,00	0,00	0,00	0,00	8.026,29	875,50	0,00	7.150,79
CONVÊNIO Nº 293-2023 SIT Nº 60497 - CONSTRUÇÃO DE BARRACAO	0,00	0,00	0,00	0,00	0,00	0,00	0,00	587.922,43	0,00	(587.922,43)
SUAS - Bloco de Financ. Proteção Social Especial de Média e Alta Complexidade -	41,63	0,00	0,00	0,00	0,00	0,00	41,63	0,00	0,00	41,63
SESA - TERMO DE ADESAO 57/2013 - Construção Posto de Saúde Centro - 315	162,24	0,00	0,00	0,00	0,00	0,00	162,24	0,00	0,00	162,24
EMENDA INDIVIDUAL ESPECIAL - 828	502.038,69	0,00	0,00	0,00	0,00	0,00	502.038,69	37.917,79	0,00	464.120,90
Transferências do Sistema Único de Assistência Social - SUAS - (COVID-19)	68,58	0,00	0,00	0,00	0,00	0,00	68,58	0,00	0,00	68,58
Prestação Pecuniária do Poder Judiciário alocado no Fundo Estadual de Saúde -	4.305,39	0,00	0,00	0,00	0,00	0,00	4.305,39	3.184,40	0,00	1.110,99
INSTRUMENTO DE REPASSE Nº 4104451/2023 - ITAIPU BINACIONAL PROGRAMA	3.451.086,22	0,00	0,00	0,00	0,00	0,00	3.451.086,22	0,00	0,00	3.451.086,22
Emendas Individuais Impositivas - transferência especial - (Inclso I do Art. 169-A da E.	2.965,90	0,00	0,00	0,00	0,00	0,00	2.965,90	0,00	0,00	2.965,90
SUAS - COVID EPI PORTARIA Nº 369-2020 - 10048	4.174,16	0,00	0,00	0,00	0,00	0,00	4.174,16	3.732,44	0,00	441,72
SUAS - COVID ALIMENTOS PORTARIA Nº 369-2020 - 10049	74,04	0,00	0,00	0,00	0,00	0,00	74,04	0,00	0,00	74,04
SUAS - COVID AÇÕES SOCIOASSISTENCIAIS PORTARIA Nº 369-2020 - 10050	2.913,64	0,00	0,00	0,00	0,00	0,00	2.913,64	0,00	0,00	2.913,64
FEAS - INCENTIVO BENEFICIO EVENTUAL IV - 10054	2.890,24	0,00	0,00	0,00	0,00	0,00	2.890,24	0,00	0,00	2.890,24
SIGTV ESTRUTURAÇÃO INVESTIMENTO APAE - 10055	1.514,97	0,00	0,00	0,00	0,00	0,00	1.514,97	0,00	0,00	1.514,97
SESA - CEF INCENTIVO FINANCEIRO ATENÇÃO BÁSICA PRIMÁRIA - 328	336.396,40	0,00	0,00	0,00	0,00	0,00	336.396,40	27.077,00	0,00	309.319,40
FIPAR INCENTIVO AOS DIREITOS DO IDOSO - 10056	103.806,87	0,00	1.500,00	0,00	0,00	0,00	102.306,87	0,00	0,00	102.306,87
FIA - INCENTIVO A CRIANÇA E ADOLESCENTE QUE SOFRERAM IMPACTO	1.782,64	0,00	0,00	0,00	0,00	0,00	1.782,64	0,00	0,00	1.782,64
FNAS - IGD - PROGRAMA AUXILIO BRASIL - 10058	33.440,67	0,00	0,00	0,00	0,00	0,00	33.440,67	0,00	0,00	33.440,67
SIGTV - ESTRUTURACAO DA REDE DE SERVICOS DO SUAS - CUSTEIO - 10060	13.919,76	0,00	0,00	0,00	0,00	0,00	13.919,76	0,00	0,00	13.919,76
PROGRAMA DE FORTALECIMENTO EMERGENCIAL DO ATENDIMENTO DO	318,00	0,00	0,00	0,00	0,00	0,00	318,00	0,00	0,00	318,00
SESA Programa VIGIASUS - 333	1.151,14	0,00	0,00	0,00	0,00	0,00	1.151,14	0,00	0,00	1.151,14
FNS - SUS - Qualitar Custelo Assistência Farmacéutica - 334	3.373,37	0,00	2.130,50	0,00	0,00	0,00	1.242,87	997,16	0,00	245,71
FIPAR INCENTIVO ILPI - INST; DE LONGA PERMAN; P/ IDOSOS - 10062	842,49	0,00	0,00	0,00	0,00	0,00	842,49	0,00	0,00	842,49
FIA - APOIO E FORTALECIMENTO AS FAMILIAS/GESTANTES/CRIANÇAS DE 0 A 6	83.130,65	0,00	22.692,00	0,00	0,00	0,00	60.438,65	0,00	0,00	60.438,65
SESA - INCENTIVO A ORG. DA ASSISTÊNCIA FARMACÉUTICA - CUSTEIO - 336	47.166,16	0,00	0,00	0,00	0,00	0,00	47.166,16	0,00	0,00	47.166,16





**DIÁRIO OFICIAL ELETRÔNICO - MUNICÍPIO DE CANTAGALO/PR.**  
**PODERES EXECUTIVO E LEGISLATIVO**

ANO IV - EDIÇÃO 009/2024 –SEGUNDA-FEIRA, 29 DE JANEIRO DE 2024.

**CONSOLIDADO**  
**RELATÓRIO DE GESTÃO FISCAL**  
**DEMONSTRATIVO DA DISPONIBILIDADE DE CAIXA E DOS RESTOS A PAGAR**  
**ORÇAMENTO FISCAL E DA SEGURIDADE SOCIAL**  
**01/2023 À 12/2023**

RGF – ANEXO 5 (LRF, art. 55, Inciso III, alínea "a")

IDENTIFICAÇÃO DOS RECURSOS	DISPONIBILIDADE DE CAIXA BRUTA (a)	OBRIGAÇÕES FINANCEIRAS				INSUFICIÊNCIA FINANCEIRA VERIFICADA NO CONSORCIO PÚBLICO (f)	DISPONIBILIDADE DE CAIXA LÍQUIDA (ANTES DA INSCRIÇÃO EM RESTOS A PAGAR NÃO PROCESSADOS) (g) = (a - (b + c + d + e))	RESTOS A PAGAR EMPENHADOS E NÃO LIQUIDADOS DO EXERCÍCIO (h)	EMPENHOS NÃO LIQUIDADOS CANCELADOS (NÃO INSCRITOS POR INSUFICIÊNCIA FINANCEIRA)	DISPONIBILIDADE DE CAIXA LÍQUIDA (APOS A INSCRIÇÃO EM RESTOS A PAGAR NÃO PROCESSADOS DO EXERCÍCIO) (i) = (g - h)
		Restos a Pagar Liquidados e Não Pagos		Restos a Pagar Empenhados e Não Liquidados de Exercícios Anteriores (d)	Demais Obrigações Financeiras (e)					
		De Exercício Anteriores (b)	Do Exercício (c)							
SESA - INCENTIVO A ORG. DA ASSISTÊNCIA FARMACÊUTICA - CAPITAL - 338	22.093,68	0,00	0,00	0,00	0,00	0,00	22.093,68	5.430,00	0,00	16.663,68
SIGTV - ESTRUTURAÇÃO DA REDE DE SERVIÇOS SUAS APAE- 10066	52.265,40	0,00	0,00	0,00	0,00	0,00	52.265,40	0,00	0,00	52.265,40
SESA - Atenção Primária a Saúde -339	198,76	0,00	0,00	0,00	0,00	0,00	198,76	0,00	0,00	198,76
SIGTV - ESTRUTURAÇÃO DA REDE DE SERVIÇOS SUAS CUSTEIO APAE	100.651,39	0,00	0,00	0,00	0,00	0,00	100.651,39	0,00	0,00	100.651,39
SESA - VIGIASUS - Vigilância em Saúde 340	1.678,22	0,00	0,00	0,00	0,00	0,00	1.678,22	0,00	0,00	1.678,22
Bloco de Custeio das Ações e Serviços Públicos de Saúde - 343	16.954,57	0,10	3.767,74	0,00	0,00	0,00	13.186,73	13.248,47	0,00	(61,74)
Bloco de Custeio das Ações e Serviços Públicos de Saúde - Coronavírus (COVID-19) -	1.140,96	0,00	0,00	0,00	0,00	0,00	1.140,96	0,00	0,00	1.140,96
Incentivo Financeiro aos Municípios - (COVID-19) - Escolas Públicas da Rede Básica	12.109,98	0,00	0,00	0,00	0,00	0,00	12.109,98	0,00	0,00	12.109,98
Transf. Fundo a Fundo de Recursos do SUS - Bloco de Inv.Red. de Serviços Públicos	789,41	0,00	0,00	0,00	0,00	0,00	789,41	0,00	0,00	789,41
Emendas de Bancadas (Art. 166, § 12 E.C. 100/2019) - 347	1.036,30	0,00	0,00	0,00	0,00	0,00	1.036,30	0,00	0,00	1.036,30
SESA - PORTARIA GM 3896/2020 - RESOLUÇÃO 356/2021 - COVID - 348	56,82	0,00	0,00	0,00	0,00	0,00	56,82	0,00	0,00	56,82
OPERAÇÃO DE CRÉDITO - RECAPE ASFÁSTICO E BARRAÇÃO INDUSTRIAL -	496.204,88	0,00	0,00	0,00	0,00	0,00	496.204,88	449.415,63	0,00	46.789,25
Emenda Parlamentar de Relatoria Portaria 1466/2021- FNS - 349	2.413,52	0,00	0,00	0,00	0,00	0,00	2.413,52	0,00	0,00	2.413,52
Retenções em Caráter Consignatário - 94	1.978,75	0,00	0,00	0,00	1.978,75	0,00	0,00	0,00	0,00	0,00
INCENTIVO FINANCEIRO A VIGILÂNCIA EM SAÚDE-PROVIGIA-PR 351	32.709,83	0,00	3.332,50	0,00	0,00	0,00	29.377,33	2.236,66	0,00	27.140,67
OPERAÇÃO DE CRÉDITO - PAVIMENTAÇÃO DE ESTRADAS RURAIS - 607	1.406.847,97	0,00	53.561,00	0,00	0,00	0,00	1.353.286,97	279.582,80	0,00	1.073.704,37
Emenda Parlamentar de Relatoria Portaria nº 3488-2021 - 352	4.602,24	0,00	0,00	0,00	0,00	0,00	4.602,24	0,00	0,00	4.602,24
EMENDA INDIVIDUAL DE INCREMENTO PAP - 354	7.520,28	0,00	0,00	0,00	0,00	0,00	7.520,28	0,00	0,00	7.520,28
INCREMENTO TEMPORÁRIO AO CUSTEIO ATENÇÃO PRIMÁRIA - 357	186.486,92	0,00	26.898,07	0,00	0,00	0,00	159.588,85	9.675,00	0,00	149.913,85
FUNDEB - 5% - Sobre Transferências Constitucionais - 103	58.541,40	0,00	0,00	0,00	0,00	0,00	58.541,40	2.690,06	0,00	55.851,34
INCREMENTO TEMPORÁRIO AO CUSTEIO DOS SERVIÇOS DE APS - 359	3.136,02	0,00	363,76	0,00	0,00	0,00	2.772,26	2.664,65	0,00	107,61
FUNDEB - 25% - Demais Impostos Vinculados à Educação Básica -104	107.459,95	106,80	18.083,30	0,00	0,00	0,00	89.269,85	0,00	0,00	89.269,85
SESA - INCENTIVO FINANCEIRO DE INVESTIMENTO DO ESTADO RES. 658/2022 -	138.072,64	0,00	0,00	0,00	0,00	0,00	138.072,64	132.880,00	0,00	5.192,64
TRANSFERENCIA DE INCENTIVO FINANCEIRO TRANSPORTE SANITÁRIO -	320.000,00	0,00	0,00	0,00	0,00	0,00	320.000,00	0,00	0,00	320.000,00
MEC/FNDE - Salário Educação - 107	65.507,49	0,00	0,00	0,00	0,00	0,00	65.507,49	30,00	0,00	65.477,49
SESA - ATENDIMENTO ESPECIALIZADO RESOLUÇÃO Nº 1413/2023 - 363	145.111,68	0,00	0,00	0,00	0,00	0,00	145.111,68	0,00	0,00	145.111,68
INCENTIVO FINANCEIRO CUSTEIO A VIGILÂNCIA - PROVIGIA - RESOLUÇÃO Nº	82.542,45	0,00	0,00	0,00	0,00	0,00	82.542,45	0,00	0,00	82.542,45
SESA QUALIFICAÇÃO DA ATENÇÃO PRIMÁRIA A SAÚDE RESOLUÇÃO Nº	63.269,40	0,00	0,00	0,00	0,00	0,00	63.269,40	0,00	0,00	63.269,40
SESA ATENDIMENTO ESPECIALIZADO RESOLUÇÃO SESA 1648-2023 - FONTE	153.845,16	0,00	0,00	0,00	0,00	0,00	153.845,16	0,00	0,00	153.845,16
MEC/FNDE - Creche Pro-Infância Maria Augusta - 138	31,37	8.623,48	0,00	0,00	0,00	0,00	(8.592,11)	0,00	0,00	(8.592,11)
MEC/FNDE - Brasil Carinhoso - 141	0,10	0,00	0,10	0,00	0,00	0,00	0,00	0,00	0,00	0,00
Programa Estadual de Transporte Escolar - PETE	55,62	0,00	149,98	0,00	0,00	0,00	(94,36)	0,00	0,00	(94,36)
Transferências de Recursos do FNDE referentes ao Programa Nacional de Alimentação	612,37	0,00	0,00	0,00	0,00	0,00	612,37	0,00	0,00	612,37



**DIÁRIO OFICIAL ELETRÔNICO - MUNICÍPIO DE CANTAGALO/PR.**  
**PODERES EXECUTIVO E LEGISLATIVO**

ANO IV - EDIÇÃO 009/2024 –SEGUNDA-FEIRA, 29 DE JANEIRO DE 2024.

**CONSOLIDADO**  
**RELATÓRIO DE GESTÃO FISCAL**  
**DEMONSTRATIVO DA DISPONIBILIDADE DE CAIXA E DOS RESTOS A PAGAR**  
**ORÇAMENTO FISCAL E DA SEGURIDADE SOCIAL**  
**01/2023 À 12/2023**

Página: 4 / 4

RGF – ANEXO 5 (LRF, art. 55, Inciso III, alínea "a")

IDENTIFICAÇÃO DOS RECURSOS	DISPONIBILIDADE DE CAIXA BRUTA (a)	OBRIGAÇÕES FINANCEIRAS				INSUFICIÊNCIA FINANCEIRA VERIFICADA NO CONSÓRCIO PÚBLICO (f)	DISPONIBILIDADE DE CAIXA LÍQUIDA (ANTES DA INSCRIÇÃO EM RESTOS A PAGAR NÃO PROCESSADOS) (g) = (a - (b + c + d + e))	RESTOS A PAGAR EMPENHADOS E NÃO LIQUIDADOS DO EXERCÍCIO (h)	EMPENHOS NÃO LIQUIDADOS CANCELADOS (NÃO INSCRITOS POR INSUFICIÊNCIA FINANCEIRA)	DISPONIBILIDADE DE CAIXA LÍQUIDA (APOS A INSCRIÇÃO EM RESTOS A PAGAR NÃO PROCESSADOS DO EXERCÍCIO) (i) = (g - h)
		Restos a Pagar Liquidados e Não Pagos		Restos a Pagar Empenhados e Não Liquidados de Exercícios Anteriores (d)	Demais Obrigações Financeiras (e)					
		De Exercício Anteriores (b)	Do Exercício (c)							
Transferências de Recursos do FNDE Referentes ao Programa Nacional de Apoio ao Bloco de Custeio das Ações e Serviços Públicos de Saúde	9.622,02	0,00	0,00	0,00	0,00	0,00	9.622,02	0,00	0,00	9.622,02
Recettas de Alienações de Ativos - 501	123.612,52	0,00	21.780,00	0,00	0,00	0,00	101.832,52	0,00	0,00	101.832,52
Recettas de Alienações de Ativos - 501	285.842,53	0,00	0,00	0,00	0,00	0,00	285.842,53	0,00	0,00	285.842,53
Outros Royalties e Compensações Financeiras e Patrimoniais não Previdenciárias - 504	153.869,55	0,00	2.986,10	70.394,52	0,00	0,00	80.488,93	19.801,62	0,00	60.687,31
COSIP - Contribuição de Iluminação Pública, Art. 149-A, CF - 507	60.799,04	0,00	0,00	0,00	0,00	0,00	60.799,04	0,00	0,00	60.799,04
Taxas - Exercício Poder de Polícia - 510	20.029,96	0,00	0,00	917,00	0,00	0,00	19.112,96	0,00	0,00	19.112,96
Taxas - Prestação de Serviços - 511	23.469,71	0,00	0,00	0,00	0,00	0,00	23.469,71	12.430,74	0,00	11.038,97
<b>TOTAL DOS RECURSOS VINCULADOS (II)</b>	<b>9.853.868,38</b>	<b>8.815,98</b>	<b>277.826,74</b>	<b>240.489,03</b>	<b>13.039,42</b>	<b>0,00</b>	<b>9.313.697,21</b>	<b>1.837.670,89</b>	<b>0,00</b>	<b>7.476.026,32</b>
<b>TOTAL (III) = (I + II)</b>	<b>11.909.242,79</b>	<b>13.905,98</b>	<b>570.278,72</b>	<b>240.638,03</b>	<b>13.039,42</b>	<b>0,00</b>	<b>11.071.382,64</b>	<b>2.052.246,52</b>	<b>556,70</b>	<b>9.019.136,12</b>
<b>REGIME PRÓPRIO DE PREVIDÊNCIA DOS SERVIDORES</b>	<b>36.921.997,98</b>	<b>974,92</b>	<b>0,00</b>	<b>385.771,59</b>	<b>0,00</b>	<b>0,00</b>	<b>36.535.251,47</b>	<b>147.610,31</b>	<b>0,00</b>	<b>36.387.641,16</b>



DIÁRIO OFICIAL ELETRÔNICO - MUNICÍPIO DE CANTAGALO/PR.  
PODERES EXECUTIVO E LEGISLATIVO

ANO IV - EDIÇÃO 009/2024 –SEGUNDA-FEIRA, 29 DE JANEIRO DE 2024.

PÁGINA 50

	<b>INSTITUTO DE PREVIDÊNCIA DOS SERVIDORES DE CANTAGALO</b> <b>RELATÓRIO RESUMIDO DA EXECUÇÃO ORÇAMENTARIA</b> <b>BALANÇO ORÇAMENTÁRIO - DESPESA</b> <b>ORÇAMENTO FISCAL E DA SEGURIDADE SOCIAL</b> <b>NOVEMBRO A DEZEMBRO DE 2023</b>							

RREO - Anexo 1 (LRF, Art. 52, inciso I, alíneas "a" e "b" do inciso II e §1º)

DESPESAS	Dotação inicial (d)	Dotação atualizada (e)	DESPESAS EMPENHADAS		Saldo (g) = (e-f)	DESPESAS LIQUIDADAS		Saldo (i) = (e-h)	Despesa pagas até o bimestre (j)	Inscritas em restos a pagar não processados (k)
			No bimestre	Até bimestre (f)		No bimestre	Até bimestre (h)			
<b>DESPESAS (EXCETO INTRA-ORÇAMENTÁRIAS) (VIII)</b>	7.849.000,00	7.949.000,00	1.656.283,73	7.175.213,19	773.786,81	1.653.003,83	7.027.602,88	921.397,12	7.027.602,88	147.610,31
<b>DESPESAS CORRENTES</b>	7.844.000,00	7.944.000,00	1.656.283,73	7.175.213,19	768.786,81	1.653.003,83	7.027.602,88	916.397,12	7.027.602,88	147.610,31
PESSOAL E ENCARGOS SOCIAIS	7.379.000,00	7.379.000,00	1.610.021,42	6.822.160,37	558.839,63	1.610.021,42	6.822.160,37	558.839,63	6.822.160,37	0,00
JUROS E ENCARGOS DA DÍVIDA	0,00	0,00	0,00	0,00	0,00	0,00	0,00	0,00	0,00	0,00
OUTRAS DESPESAS CORRENTES	465.000,00	565.000,00	46.262,31	353.052,82	211.947,18	42.982,41	205.442,51	359.557,49	205.442,51	147.610,31
<b>DESPESAS DE CAPITAL</b>	5.000,00	5.000,00	0,00	0,00	5.000,00	0,00	0,00	5.000,00	0,00	0,00
INVESTIMENTOS	5.000,00	5.000,00	0,00	0,00	5.000,00	0,00	0,00	5.000,00	0,00	0,00
INVERSÕES FINANCEIRAS	0,00	0,00	0,00	0,00	0,00	0,00	0,00	0,00	0,00	0,00
AMORTIZAÇÃO DA DÍVIDA	0,00	0,00	0,00	0,00	0,00	0,00	0,00	0,00	0,00	0,00
<b>RESERVA DE CONTINGÊNCIA</b>	0,00	0,00	0,00	0,00	0,00	0,00	0,00	0,00	0,00	0,00
<b>DESPESAS INTRA-ORÇAMENTÁRIAS (IX)</b>	0,00	0,00	0,00	0,00	0,00	0,00	0,00	0,00	0,00	0,00
<b>SUBTOTAL DAS DESPESAS (X) = (VIII + IX)</b>	7.849.000,00	7.949.000,00	1.656.283,73	7.175.213,19	773.786,81	1.653.003,83	7.027.602,88	921.397,12	7.027.602,88	147.610,31
<b>AMORTIZAÇÃO DA DÍVIDA - REFINANCIAMENTO (XI)</b>	0,00	0,00	0,00	0,00	0,00	0,00	0,00	0,00	0,00	0,00
Amortização da Dívida Interna	0,00	0,00	0,00	0,00	0,00	0,00	0,00	0,00	0,00	0,00
Dívida Mobiliária	0,00	0,00	0,00	0,00	0,00	0,00	0,00	0,00	0,00	0,00
Outras Dívidas	0,00	0,00	0,00	0,00	0,00	0,00	0,00	0,00	0,00	0,00
Amortização da Dívida Externa	0,00	0,00	0,00	0,00	0,00	0,00	0,00	0,00	0,00	0,00
Dívida Mobiliária	0,00	0,00	0,00	0,00	0,00	0,00	0,00	0,00	0,00	0,00
Outras Dívidas	0,00	0,00	0,00	0,00	0,00	0,00	0,00	0,00	0,00	0,00
<b>TOTAL DAS DESPESAS (XII) = (X + XI)</b>	7.849.000,00	7.949.000,00	1.656.283,73	7.175.213,19	773.786,81	1.653.003,83	7.027.602,88	921.397,12	7.027.602,88	147.610,31
<b>RESERVA DO RPPS</b>	3.151.000,00	3.151.000,00	0,00	0,00	3.151.000,00	0,00	0,00	3.151.000,00	0,00	0,00
<b>SUPERÁVIT (XIII)</b>	3.151.000,00	3.141.000,00	2.114.075,96	6.222.650,06	(3.081.650,06)	2.117.355,86	6.370.260,37	(3.229.260,37)	6.370.260,37	(147.610,31)
<b>TOTAL COM SUPERAVIT (XIV) = (XII + XIII)</b>	11.000.000,00	11.090.000,00	3.770.359,69	13.397.863,25	(2.307.863,25)	3.770.359,69	13.397.863,25	(2.307.863,25)	13.397.863,25	0,00

SUSANA APARECIDA BORELLI

PRESIDENTE DO IPSM

SILVESTRE KELNIAR

TC CRC/PR 055890/O-8



DIÁRIO OFICIAL ELETRÔNICO - MUNICÍPIO DE CANTAGALO/PR.  
PODERES EXECUTIVO E LEGISLATIVO

ANO IV - EDIÇÃO 009/2024 –SEGUNDA-FEIRA, 29 DE JANEIRO DE 2024.

PÁGINA 51



INSTITUTO DE PREVIDÊNCIA DOS SERVIDORES DE CANTAGALO  
RELATÓRIO RESUMIDO DA EXECUÇÃO ORÇAMENTARIA  
BALANÇO ORÇAMENTÁRIO - DESPESAS INTRA-ORÇAMENTÁRIAS  
ORÇAMENTO FISCAL E DA SEGURIDADE SOCIAL  
NOVEMBRO A DEZEMBRO DE 2023

Página: 1 / 1

RREO - Anexo 1 (LRF, Art. 52, inciso I, alíneas "a" e "b" do inciso II e §1º)

DESPESAS INTRA-ORÇAMENTÁRIAS	Dotação inicial (d)	Dotação atualizada (e)	DESPESAS EMPENHADAS		Saldo (g) = (e-f)	DESPESAS LIQUIDADAS		Saldo (i) = (e-h)	Despesa pagas até o bimestre (j)	Inscritas em restos a pagar não processados (k)
			No bimestre	Até bimestre (f)		No bimestre	Até bimestre (h)			
<b>DESPESAS CORRENTES (I)</b>	0,00	0,00	0,00	0,00	0,00	0,00	0,00	0,00	0,00	0,00
PESSOAL E ENCARGOS SOCIAIS	0,00	0,00	0,00	0,00	0,00	0,00	0,00	0,00	0,00	0,00
JUROS E ENCARGOS DA DÍVIDA	0,00	0,00	0,00	0,00	0,00	0,00	0,00	0,00	0,00	0,00
OUTRAS DESPESAS CORRENTES	0,00	0,00	0,00	0,00	0,00	0,00	0,00	0,00	0,00	0,00
<b>DESPESAS DE CAPITAL (II)</b>	0,00	0,00	0,00	0,00	0,00	0,00	0,00	0,00	0,00	0,00
INVESTIMENTOS	0,00	0,00	0,00	0,00	0,00	0,00	0,00	0,00	0,00	0,00
INVERSÕES FINANCEIRAS	0,00	0,00	0,00	0,00	0,00	0,00	0,00	0,00	0,00	0,00
AMORTIZAÇÃO DA DÍVIDA	0,00	0,00	0,00	0,00	0,00	0,00	0,00	0,00	0,00	0,00
<b>SUBTOTAL DAS DESPESAS (III) = (I + II)</b>	0,00	0,00	0,00	0,00	0,00	0,00	0,00	0,00	0,00	0,00
<b>SUPERÁVIT (IV)</b>	5.959.389,49	6.049.389,49	1.413.049,82	5.727.113,05	322.276,44	1.413.049,82	5.727.113,05	322.276,44	5.727.113,05	0,00
<b>TOTAL (V) = (III + IV)</b>	5.959.389,49	6.049.389,49	1.413.049,82	5.727.113,05	322.276,44	1.413.049,82	5.727.113,05	322.276,44	5.727.113,05	0,00

SUSANA APARECIDA BORELLI

PRESIDENTE DO IPSM

SILVESTRE KELNIAR

TC CRC/PR 055890/O-8



**DIÁRIO OFICIAL ELETRÔNICO - MUNICÍPIO DE CANTAGALO/PR.**  
**PODERES EXECUTIVO E LEGISLATIVO**  
**ANO IV - EDIÇÃO 009/2024 –SEGUNDA-FEIRA, 29 DE JANEIRO DE 2024.**

**PAGINA 52**

**INSTITUTO DE PREVIDÊNCIA DOS SERVIDORES DE CANTAGALO**  
**RELATÓRIO RESUMIDO DA EXECUÇÃO ORÇAMENTÁRIA**  
**BALANÇO ORÇAMENTÁRIO - RECEITAS**  
**ORÇAMENTO FISCAL E DA SEGURIDADE SOCIAL**  
**NOVEMBRO A DEZEMBRO DE 2023**

RREO - Anexo 1 (LRF, Art. 52, inciso I, alíneas "a" e "b" do inciso II e §1º)


Página: 1 / 2

RECEITAS	Previsão Inicial	Previsão atualizada(a)	Receitas realizadas				Saldo a realizar (a - c)
			No bimestre (b)	% (b/a)	Até o bimestre (c)	% (c/a)	
RECEITAS (EXCETO INTRA-ORÇAMENTÁRIAS) (I)	5.040.610,51	5.040.610,51	2.357.309,87	46,77	7.670.750,20	152,18	(2.630.139,69)
RECEITAS CORRENTES	5.040.610,51	5.040.610,51	2.357.309,87	46,77	7.670.750,20	152,18	(2.630.139,69)
IMPOSTOS, TAXAS E CONTRIBUIÇÕES DE MELHORIA	0,00	0,00	0,00	0,00	0,00	0,00	0,00
IMPOSTOS	0,00	0,00	0,00	0,00	0,00	0,00	0,00
TAXAS	0,00	0,00	0,00	0,00	0,00	0,00	0,00
CONTRIBUIÇÃO DE MELHORIA	0,00	0,00	0,00	0,00	0,00	0,00	0,00
CONTRIBUIÇÕES	2.499.000,00	2.499.000,00	855.733,04	34,24	2.675.419,26	107,06	(176.419,26)
CONTRIBUIÇÕES SOCIAIS	2.499.000,00	2.499.000,00	855.733,04	34,24	2.675.419,26	107,06	(176.419,26)
CONTRIBUIÇÃO PARA O CUSTEIO DO SERVIÇO DE	0,00	0,00	0,00	0,00	0,00	0,00	0,00
RECEITA PATRIMONIAL	2.515.910,51	2.515.910,51	1.485.995,83	59,06	4.958.259,80	197,08	(2.442.349,29)
EXPLORAÇÃO DO PATRIMÔNIO IMOBILIÁRIO DO	0,00	0,00	0,00	0,00	0,00	0,00	0,00
VALORES MOBILIÁRIOS	2.515.910,51	2.515.910,51	1.485.995,83	59,06	4.958.259,80	197,08	(2.442.349,29)
DELEGAÇÃO DE SERVIÇOS PÚBLICOS MEDIANTE	0,00	0,00	0,00	0,00	0,00	0,00	0,00
EXPLORAÇÃO DE RECURSOS NATURAIS	0,00	0,00	0,00	0,00	0,00	0,00	0,00
EXPLORAÇÃO DO PATRIMÔNIO INTANGÍVEL	0,00	0,00	0,00	0,00	0,00	0,00	0,00
CESSÃO DE DIREITOS	0,00	0,00	0,00	0,00	0,00	0,00	0,00
DEMAIS RECEITAS PATRIMONIAIS	0,00	0,00	0,00	0,00	0,00	0,00	0,00
RECEITA AGROPECUÁRIA	0,00	0,00	0,00	0,00	0,00	0,00	0,00
RECEITA AGROPECUÁRIA	0,00	0,00	0,00	0,00	0,00	0,00	0,00
RECEITA INDUSTRIAL	0,00	0,00	0,00	0,00	0,00	0,00	0,00
RECEITA INDUSTRIAL	0,00	0,00	0,00	0,00	0,00	0,00	0,00
RECEITA DE SERVIÇOS	0,00	0,00	0,00	0,00	0,00	0,00	0,00
SERVIÇOS ADMINISTRATIVOS E COMERCIAIS	0,00	0,00	0,00	0,00	0,00	0,00	0,00
SERVIÇOS E ATIVIDADES REFERENTES À	0,00	0,00	0,00	0,00	0,00	0,00	0,00
SERVIÇOS E ATIVIDADES REFERENTES À SAÚDE	0,00	0,00	0,00	0,00	0,00	0,00	0,00
SERVIÇOS E ATIVIDADES FINANCEIRAS	0,00	0,00	0,00	0,00	0,00	0,00	0,00
OUTROS SERVIÇOS	0,00	0,00	0,00	0,00	0,00	0,00	0,00
TRANSFERÊNCIAS CORRENTES	0,00	0,00	0,00	0,00	0,00	0,00	0,00
TRANSFERÊNCIAS DA UNIÃO E DE SUAS	0,00	0,00	0,00	0,00	0,00	0,00	0,00
TRANSFERÊNCIAS DOS ESTADOS E DO DISTRITO	0,00	0,00	0,00	0,00	0,00	0,00	0,00
TRANSFERÊNCIAS DOS MUNICÍPIOS E DE SUAS	0,00	0,00	0,00	0,00	0,00	0,00	0,00
TRANSFERÊNCIAS DE INSTITUIÇÕES PRIVADAS	0,00	0,00	0,00	0,00	0,00	0,00	0,00
TRANSFERÊNCIAS DE OUTRAS INSTITUIÇÕES	0,00	0,00	0,00	0,00	0,00	0,00	0,00
TRANSFERÊNCIAS DO EXTERIOR	0,00	0,00	0,00	0,00	0,00	0,00	0,00
DEMAIS TRANSFERÊNCIAS CORRENTES	0,00	0,00	0,00	0,00	0,00	0,00	0,00
OUTRAS RECEITAS CORRENTES	25.700,00	25.700,00	15.581,00	60,63	37.071,14	144,25	(11.371,14)
MULTAS ADMINISTRATIVAS, CONTRATUAIS E	0,00	0,00	0,00	0,00	0,00	0,00	0,00
INDENIZAÇÕES, RESTITUIÇÕES E	0,00	0,00	9.060,98	0,00	9.060,98	0,00	(9.060,98)
BENS, DIREITOS E VALORES INCORPORADOS AO	0,00	0,00	0,00	0,00	0,00	0,00	0,00
MULTAS E JUROS DE MORA DAS RECEITAS DE	0,00	0,00	0,00	0,00	0,00	0,00	0,00
DEMAIS RECEITAS CORRENTES	25.700,00	25.700,00	6.520,02	25,37	28.010,16	108,99	(2.310,16)
RECEITAS DE CAPITAL	0,00	0,00	0,00	0,00	0,00	0,00	0,00
OPERAÇÕES DE CRÉDITO	0,00	0,00	0,00	0,00	0,00	0,00	0,00
OPERAÇÕES DE CRÉDITO - MERCADO INTERNO	0,00	0,00	0,00	0,00	0,00	0,00	0,00
OPERAÇÕES DE CRÉDITO - MERCADO EXTERNO	0,00	0,00	0,00	0,00	0,00	0,00	0,00
ALIENAÇÃO DE BENS	0,00	0,00	0,00	0,00	0,00	0,00	0,00
ALIENAÇÃO DE BENS MÓVEIS	0,00	0,00	0,00	0,00	0,00	0,00	0,00
ALIENAÇÃO DE BENS IMÓVEIS	0,00	0,00	0,00	0,00	0,00	0,00	0,00
ALIENAÇÃO DE BENS INTANGÍVEIS	0,00	0,00	0,00	0,00	0,00	0,00	0,00
AMORTIZAÇÃO DE EMPRÉSTIMOS	0,00	0,00	0,00	0,00	0,00	0,00	0,00
AMORTIZAÇÃO DE EMPRÉSTIMOS	0,00	0,00	0,00	0,00	0,00	0,00	0,00
TRANSFERÊNCIAS DE CAPITAL	0,00	0,00	0,00	0,00	0,00	0,00	0,00
TRANSFERÊNCIAS DA UNIÃO E DE SUAS	0,00	0,00	0,00	0,00	0,00	0,00	0,00
TRANSFERÊNCIAS DOS ESTADOS E DO DISTRITO	0,00	0,00	0,00	0,00	0,00	0,00	0,00
TRANSFERÊNCIAS DOS MUNICÍPIOS E DE SUAS	0,00	0,00	0,00	0,00	0,00	0,00	0,00
TRANSFERÊNCIAS DE INSTITUIÇÕES PRIVADAS	0,00	0,00	0,00	0,00	0,00	0,00	0,00
TRANSFERÊNCIAS DE OUTRAS INSTITUIÇÕES	0,00	0,00	0,00	0,00	0,00	0,00	0,00



DIÁRIO OFICIAL ELETRÔNICO - MUNICÍPIO DE CANTAGALO/PR.  
PODERES EXECUTIVO E LEGISLATIVO  
ANO IV - EDIÇÃO 009/2024 –SEGUNDA-FEIRA, 29 DE JANEIRO DE 2024.

PÁGINA 53

	<b>INSTITUTO DE PREVIDÊNCIA DOS SERVIDORES DE CANTAGALO</b> <b>RELATÓRIO RESUMIDO DA EXECUÇÃO ORÇAMENTARIA</b> <b>BALANÇO ORÇAMENTÁRIO - RECEITAS</b> <b>ORÇAMENTO FISCAL E DA SEGURIDADE SOCIAL</b> <b>NOVEMBRO A DEZEMBRO DE 2023</b>
---	---

RREO - Anexo 1 (LRF, Art. 52, inciso I, alíneas "a" e "b" do inciso II e §1º)

Página: 2 / 2

RECEITAS	Previsão Inicial	Previsão atualizada(a)	Receitas realizadas				Saldo a realizar (a - c)
			No bimestre (b)	% (b/a)	Até o bimestre (c)	% (c/a)	
TRANSFERÊNCIAS DO EXTERIOR	0,00	0,00	0,00	0,00	0,00	0,00	0,00
DEMAIS TRANSFERÊNCIAS DE CAPITAL	0,00	0,00	0,00	0,00	0,00	0,00	0,00
OUTRAS RECEITAS DE CAPITAL	0,00	0,00	0,00	0,00	0,00	0,00	0,00
INTEGRALIZAÇÃO DE CAPITAL SOCIAL	0,00	0,00	0,00	0,00	0,00	0,00	0,00
RESGATE DE TÍTULOS DO TESOURO	0,00	0,00	0,00	0,00	0,00	0,00	0,00
DEMAIS RECEITAS DE CAPITAL	0,00	0,00	0,00	0,00	0,00	0,00	0,00
RECEITAS INTRA-ORÇAMENTÁRIAS (II)	5.959.389,49	6.049.389,49	1.413.049,82	23,36	5.727.113,05	94,67	322.276,44
SUBTOTAL DAS RECEITAS (III)=(I+II)	11.000.000,00	11.090.000,00	3.770.359,69	34,00	13.397.863,25	120,81	(2.307.863,25)
OPERAÇÕES DE CRÉDITO - REFINANCIAMENTO (IV)	0,00	0,00	0,00	0,00	0,00	0,00	0,00
OPERAÇÕES DE CRÉDITO INTERNAS	0,00	0,00	0,00	0,00	0,00	0,00	0,00
MOBILIÁRIA	0,00	0,00	0,00	0,00	0,00	0,00	0,00
CONTRATUAL	0,00	0,00	0,00	0,00	0,00	0,00	0,00
OPERAÇÕES DE CRÉDITO EXTERNAS	0,00	0,00	0,00	0,00	0,00	0,00	0,00
MOBILIÁRIA	0,00	0,00	0,00	0,00	0,00	0,00	0,00
CONTRATUAL	0,00	0,00	0,00	0,00	0,00	0,00	0,00
TOTAL DAS RECEITAS (V) = (III + IV)	11.000.000,00	11.090.000,00	3.770.359,69	34,00	13.397.863,25	120,81	(2.307.863,25)
DÉFICIT (VI)	0,00	0,00	0,00	0,00	0,00	0,00	0,00
TOTAL COM DÉFICIT (VII) = (V + VI)	11.000.000,00	11.090.000,00	3.770.359,69	34,00	13.397.863,25	120,81	(2.307.863,25)
SALDO DE EXERCÍCIOS ANTERIORES	0,00	10.000,00	0,00	0,00	10.000,00	100,00	0,00
RECURSOS ARRECADADOS EM EXERCÍCIOS	0,00	0,00	0,00	0,00	0,00	0,00	0,00
SUPERÁVIT FINANCEIRO	0,00	10.000,00	0,00	0,00	10.000,00	100,00	0,00


SUSANA APARECIDA BORELLI  
PRESIDENTE DO IPSM

SILVESTRE KELNIAR  
TC CRC/PR 055890/O-8



DIÁRIO OFICIAL ELETRÔNICO - MUNICÍPIO DE CANTAGALO/PR.  
PODERES EXECUTIVO E LEGISLATIVO  
ANO IV - EDIÇÃO 009/2024 –SEGUNDA-FEIRA, 29 DE JANEIRO DE 2024.

PAGINA 54

	<b>INSTITUTO DE PREVIDÊNCIA DOS SERVIDORES DE CANTAGALO</b> <b>RELATÓRIO RESUMIDO DA EXECUÇÃO ORÇAMENTÁRIA</b> <b>BALANÇO ORÇAMENTÁRIO - RECEITAS INTRA-ORÇAMENTÁRIAS</b> <b>ORÇAMENTO FISCAL E DA SEGURIDADE SOCIAL</b> <b>NOVEMBRO A DEZEMBRO DE 2023</b>
---	---

RREO - Anexo 1 (LRF, Art. 52, inciso I, alíneas "a" e "b" do inciso II e §1º)

Página: 1 / 1

RECEITAS INTRA-ORÇAMENTÁRIAS	Previsão Inicial	Previsão atualizada(a)	Receitas realizadas				Saldo a realizar (a - c)
			No bimestre (b)	% (b/a)	Até o bimestre (c)	% (c/a)	
CONTRIBUIÇÕES	5.959.389,49	6.049.389,49	1.413.049,82	23,36	5.727.113,05	94,67	322.276,44
CPSSS PATRONAL - SERVIDOR CIVIL ATIVO	3.209.400,00	3.299.400,00	1.155.496,31	35,02	4.188.018,19	126,93	(888.618,19)
CPSSS PATRONAL - SERVIDOR CIVIL ATIVO	3.209.400,00	3.299.400,00	1.155.496,31	35,02	4.188.018,19	126,93	(888.618,19)
APORTES PERIÓDICOS PARA AMORTIZAÇÃO DO DÉFICIT	2.749.989,49	2.749.989,49	257.553,51	9,37	1.539.094,86	55,97	1.210.894,83
APORTES PERIÓDICOS PARA AMORTIZAÇÃO DO	2.749.989,49	2.749.989,49	257.553,51	9,37	1.539.094,86	55,97	1.210.894,83
SUBTOTAL DAS RECEITAS (III)=(I+II)	5.959.389,49	6.049.389,49	1.413.049,82	23,36	5.727.113,05	94,67	322.276,44
DÉFICIT (IV)	0,00	0,00	0,00		0,00		0,00
TOTAL(V) = (III + IV)	5.959.389,49	6.049.389,49	1.413.049,82	23,36	5.727.113,05	94,67	322.276,44

SUSANA APARECIDA BORELLI

PRESIDENTE DO IPSM

SILVESTRE KELNIAR

TC CRC/PR 055890/O-8



DIÁRIO OFICIAL ELETRÔNICO - MUNICÍPIO DE CANTAGALO/PR.  
PODERES EXECUTIVO E LEGISLATIVO

ANO IV - EDIÇÃO 009/2024 –SEGUNDA-FEIRA, 29 DE JANEIRO DE 2024.

PÁGINA 55



INSTITUTO DE PREVIDÊNCIA DOS SERVIDORES DE CANTAGALO  
RELATÓRIO RESUMIDO DA EXECUÇÃO ORÇAMENTARIA  
DEMONSTRATIVO DA EXECUÇÃO DAS DESPESAS POR FUNÇÃO  
ORÇAMENTO FISCAL E DA SEGURIDADE SOCIAL  
NOVEMBRO A DEZEMBRO DE 2023

Página: 1 / 1

RREO - Anexo 2 (LRF, Art. 52, inciso II, alínea "c")

FUNÇÃO	DOTAÇÃO INICIAL	DOTAÇÃO ATUALIZADA (a)	DESPESAS EMPENHADAS			SALDO (c) = (a-b)	DESPESAS LIQUIDADAS			SALDO (e) = (a-d)	INSCRITAS EM RESTOS A PAGAR NÃO PROCESSADOS (f)
			No bimestre	Até o bimestre (b)	% (b/total b)		No bimestre	Até o bimestre (d)	% (d/total d)		
DESPESAS (EXCETO INTRA-ORÇAMENTÁRIAS (I))	11.000.000,00	11.100.000,00	1.656.283,73	7.175.213,19	100,00	3.924.786,81	1.653.003,83	7.027.602,88	100,00	4.072.397,12	147.610,31
ADMINISTRAÇÃO	10.000,00	10.000,00	0,00	0,00	0,00	10.000,00	0,00	0,00	0,00	10.000,00	0,00
PREVIDÊNCIA SOCIAL	7.839.000,00	7.939.000,00	1.656.283,73	7.175.213,19	100,00	763.786,81	1.653.003,83	7.027.602,88	100,00	911.397,12	147.610,31
RESERVA DE CONTINGÊNCIA	3.151.000,00	3.151.000,00	0,00	0,00	0,00	3.151.000,00	0,00	0,00	0,00	3.151.000,00	0,00
DESPESAS (INTRA-ORÇAMENTÁRIAS (II))	0,00	0,00	0,00	0,00	0,00	0,00	0,00	0,00	0,00	0,00	0,00
TOTAL III = (I + II)	11.000.000,00	11.100.000,00	1.656.283,73	7.175.213,19	100,00	3.924.786,81	1.653.003,83	7.027.602,88	100,00	4.072.397,12	147.610,31

SUSANA APARECIDA BORELLI

PRESIDENTE DO IPSM

SILVESTRE KELNIAR

TC CRC/PR 055890/O-8





DIÁRIO OFICIAL ELETRÔNICO - MUNICÍPIO DE CANTAGALO/PR.  
PODERES EXECUTIVO E LEGISLATIVO

ANO IV - EDIÇÃO 009/2024 –SEGUNDA-FEIRA, 29 DE JANEIRO DE 2024.

PÁGINA 56



INSTITUTO DE PREVIDÊNCIA DOS SERVIDORES DE CANTAGALO  
RELATÓRIO RESUMIDO DA EXECUÇÃO ORÇAMENTARIA  
DEMONSTRATIVO DA EXECUÇÃO DAS DESPESAS POR FUNÇÃO E SUBFUNÇÃO  
ORÇAMENTO FISCAL E DA SEGURIDADE SOCIAL  
NOVEMBRO A DEZEMBRO DE 2023

Página: 1 / 1

RREO - Anexo 2 (LRF, Art. 52, inciso II, alínea "c")

FUNÇÃO / SUBFUNÇÃO	DOTAÇÃO INICIAL	DOTAÇÃO ATUALIZADA (a)	DESPESAS EMPENHADAS			SALDO (c) = (a-b)	DESPESAS LIQUIDADAS			SALDO (e) = (a-d)	INSCRITAS EM RESTOS A PAGAR NÃO PROCESSADOS (f)
			No bimestre	Até o bimestre (b)	% (b/total b)		No bimestre	Até o bimestre (d)	% (d/total d)		
DESPESAS (EXCETO INTRA-ORÇAMENTÁRIAS (I))	11.000.000,00	11.100.000,00	1.656.283,73	7.175.213,19	100,00	3.924.786,81	1.653.003,83	7.027.602,88	100,00	4.072.397,12	147.610,31
ADMINISTRAÇÃO	10.000,00	10.000,00	0,00	0,00	0,00	10.000,00	0,00	0,00	0,00	10.000,00	0,00
PREVIDÊNCIA DO REGIME ESTATUTÁRIO	10.000,00	10.000,00	0,00	0,00	0,00	10.000,00	0,00	0,00	0,00	10.000,00	0,00
PREVIDÊNCIA SOCIAL	7.839.000,00	7.939.000,00	1.656.283,73	7.175.213,19	100,00	763.786,81	1.653.003,83	7.027.602,88	100,00	911.397,12	147.610,31
PREVIDÊNCIA DO REGIME ESTATUTÁRIO	7.729.000,00	7.779.000,00	1.625.349,88	7.053.876,21	98,31	725.123,79	1.625.349,88	6.912.867,51	98,37	866.132,49	141.008,70
OUTROS ENCARGOS ESPECIAIS	110.000,00	160.000,00	30.933,85	121.336,98	1,69	38.663,02	27.653,95	114.735,37	1,63	45.264,63	6.601,61
RESERVA DE CONTINGÊNCIA	3.151.000,00	3.151.000,00	0,00	0,00	0,00	3.151.000,00	0,00	0,00	0,00	3.151.000,00	0,00
RESERVA DO RPPS	3.151.000,00	3.151.000,00	0,00	0,00	0,00	3.151.000,00	0,00	0,00	0,00	3.151.000,00	0,00
DESPESAS (INTRA-ORÇAMENTÁRIAS) (II)	0,00	0,00	0,00	0,00	0,00	0,00	0,00	0,00	0,00	0,00	0,00
TOTAL III = (I + II)	11.000.000,00	11.100.000,00	1.656.283,73	7.175.213,19	100,00	3.924.786,81	1.653.003,83	7.027.602,88	100,00	4.072.397,12	147.610,31

SUSANA APARECIDA BORELLI

PRESIDENTE DO IPSM

SILVESTRE KELNIAR


TC CRC/PR 055890/O-8



DIÁRIO OFICIAL ELETRÔNICO - MUNICÍPIO DE CANTAGALO/PR.  
PODERES EXECUTIVO E LEGISLATIVO

ANO IV - EDIÇÃO 009/2024 –SEGUNDA-FEIRA, 29 DE JANEIRO DE 2024.

PÁGINA 57

	INSTITUTO DE PREVIDÊNCIA DOS SERVIDORES DE CANTAGALO									
	RELATÓRIO RESUMIDO DA EXECUÇÃO ORÇAMENTARIA									
DEMONSTRATIVO DA EXECUÇÃO DAS DESPESAS POR FUNÇÃO E SUBFUNÇÃO INTRA-ORÇAMENTÁRIAS										
ORÇAMENTO FISCAL E DA SEGURIDADE SOCIAL										
NOVEMBRO A DEZEMBRO DE 2023										
Página: 1 / 1										

RREO - Anexo 2 (LRF, Art. 52, inciso II, alínea "c")

FUNÇÃO	DOTAÇÃO INICIAL	DOTAÇÃO ATUALIZADA (a)	DESPESAS EMPENHADAS			SALDO (c) = (a-b)	DESPESAS LIQUIDADAS			SALDO (e) = (a-d)	INSCRITAS EM RESTOS A PAGAR NÃO PROCESSADOS (f)
			No bimestre	Até o bimestre (b)	% (b/total b)		No bimestre	Até o bimestre (d)	% (d/total d)		
DESPESAS (INTRA-ORÇAMENTÁRIAS) (II)	0,00	0,00	0,00	0,00	0,00	0,00	0,00	0,00	0,00	0,00	0,00
TOTAL (I) =	0,00	0,00	0,00	0,00	100,00	0,00	0,00	0,00	100,00	0,00	0,00

SUSANA APARECIDA BORELLI  
PRESIDENTE DO IPSM

SILVESTRE KELNIAR  
TC CRC/PR 055890/O-8



# DIÁRIO OFICIAL ELETRÔNICO - MUNICIPIO DE CANTAGALO/PR.

## PODERES EXECUTIVO E LEGISLATIVO

ANO IV - EDIÇÃO 009/2024 - SEGUNDA-FEIRA, 29 DE JANEIRO DE 2024.

**PÁGINA 58**



INSTITUTO DE PREVIDÊNCIA DOS SERVIDORES DE CANTAGALO  
RELATÓRIO RESUMIDO DA EXECUÇÃO ORÇAMENTÁRIA  
DEMONSTRATIVO DA RECEITA CORRENTE LÍQUIDA  
ORÇAMENTO FISCAL E DA SEGURIDADE SOCIAL  
JANEIRO A DEZEMBRO DE 2023

Página: 1 / 2

LRF, Art. 53, inciso I - Anexo III

ESPECIFICAÇÃO	EVOLUÇÃO DA RECEITA REALIZADA NOS ÚLTIMOS 12 MESES												TOTAL	Previsão atualiza 2023
	01/2023	02/2023	03/2023	04/2023	05/2023	06/2023	07/2023	08/2023	09/2023	10/2023	11/2023	12/2023		
RECEITAS CORRENTES (I)	619.305,31	543.739,53	614.544,42	517.872,50	556.067,68	854.750,95	536.046,19	699.510,40	244.249,24	127.354,11	1.271.243,59	1.086.066,28	7.670.750,20	5.040.610,51
Impostos, Taxas e Contribuições de Melhoria	0,00	0,00	0,00	0,00	0,00	0,00	0,00	0,00	0,00	0,00	0,00	0,00	0,00	0,00
IPTU	0,00	0,00	0,00	0,00	0,00	0,00	0,00	0,00	0,00	0,00	0,00	0,00	0,00	0,00
ISS	0,00	0,00	0,00	0,00	0,00	0,00	0,00	0,00	0,00	0,00	0,00	0,00	0,00	0,00
ITBI	0,00	0,00	0,00	0,00	0,00	0,00	0,00	0,00	0,00	0,00	0,00	0,00	0,00	0,00
IPRF	0,00	0,00	0,00	0,00	0,00	0,00	0,00	0,00	0,00	0,00	0,00	0,00	0,00	0,00
Outras Impostos, Taxas e Contribuições de Melhoria	0,00	0,00	0,00	0,00	0,00	0,00	0,00	0,00	0,00	0,00	0,00	0,00	0,00	0,00
Contribuições	160.723,55	173.746,92	197.577,78	203.644,75	206.965,60	207.139,68	159.456,54	416.427,31	76.358,86	17.645,23	422.231,46	433.501,58	2.675.419,26	2.499.000,00
Recursos Patrimoniais	456.530,05	367.940,90	414.793,30	312.054,41	346.928,74	645.437,93	374.416,31	280.909,75	165.717,04	107.535,54	837.777,81	648.218,02	4.958.259,80	2.515.910,51
Rendimentos de Aplicação Financeira	456.530,05	367.940,90	414.793,30	312.054,41	346.928,74	645.437,93	374.416,31	280.909,75	165.717,04	107.535,54	837.777,81	648.218,02	4.958.259,80	2.515.910,51
Outras Recaudas Patrimoniais	0,00	0,00	0,00	0,00	0,00	0,00	0,00	0,00	0,00	0,00	0,00	0,00	0,00	0,00
Recursos Agropecuários	0,00	0,00	0,00	0,00	0,00	0,00	0,00	0,00	0,00	0,00	0,00	0,00	0,00	0,00
Recursos Industriais	0,00	0,00	0,00	0,00	0,00	0,00	0,00	0,00	0,00	0,00	0,00	0,00	0,00	0,00
Recursos de Serviços	0,00	0,00	0,00	0,00	0,00	0,00	0,00	0,00	0,00	0,00	0,00	0,00	0,00	0,00
Transferências Correntes	0,00	0,00	0,00	0,00	0,00	0,00	0,00	0,00	0,00	0,00	0,00	0,00	0,00	0,00
Cota parte do FPM	0,00	0,00	0,00	0,00	0,00	0,00	0,00	0,00	0,00	0,00	0,00	0,00	0,00	0,00
Cota parte do ICMS	0,00	0,00	0,00	0,00	0,00	0,00	0,00	0,00	0,00	0,00	0,00	0,00	0,00	0,00
Cota parte do IPVA	0,00	0,00	0,00	0,00	0,00	0,00	0,00	0,00	0,00	0,00	0,00	0,00	0,00	0,00
Cota parte do ITR	0,00	0,00	0,00	0,00	0,00	0,00	0,00	0,00	0,00	0,00	0,00	0,00	0,00	0,00
Transferências da LC 87/1996	0,00	0,00	0,00	0,00	0,00	0,00	0,00	0,00	0,00	0,00	0,00	0,00	0,00	0,00
Transferências da LC 87/1999	0,00	0,00	0,00	0,00	0,00	0,00	0,00	0,00	0,00	0,00	0,00	0,00	0,00	0,00
Transferências do FUNDEF	0,00	0,00	0,00	0,00	0,00	0,00	0,00	0,00	0,00	0,00	0,00	0,00	0,00	0,00
Outras transferências correntes	0,00	0,00	0,00	0,00	0,00	0,00	0,00	0,00	0,00	0,00	0,00	0,00	0,00	0,00
Outras receitas correntes	2.051,71	2.051,71	2.173,34	2.173,34	2.173,34	2.173,34	2.173,34	2.173,34	2.173,34	2.173,34	11.234,32	4.346,68	37.071,14	25.700,00
DEDUÇÕES (II)	619.305,31	543.739,53	614.544,42	517.872,50	556.067,68	854.750,95	536.046,19	699.510,40	244.249,24	127.354,11	1.262.182,61	1.086.066,28	7.661.689,22	5.040.610,51
Contrib. do Servidor para o Plano de Previdência	160.723,55	173.746,92	197.577,78	203.644,75	206.965,60	207.139,68	159.456,54	275.614,68	217.171,49	17.645,23	422.231,46	433.501,58	2.675.419,26	2.499.000,00
Compensação Financ. entre Regimes Previdências	2.051,71	2.051,71	2.173,34	2.173,34	2.173,34	2.173,34	2.173,34	142.985,97	(138.639,29)	2.173,34	2.173,34	4.346,68	28.010,16	25.700,00
Rendimentos de Aplicações de Recursos Previdenciários	456.530,05	367.940,90	414.793,30	312.054,41	346.928,74	645.437,93	374.416,31	280.909,75	165.717,04	107.535,54	837.777,81	648.218,02	4.958.259,80	2.515.910,51
Dedução de Receita para Formação do FUNDEF	0,00	0,00	0,00	0,00	0,00	0,00	0,00	0,00	0,00	0,00	0,00	0,00	0,00	0,00
RECEITA CORRENTE LÍQUIDA (III) = (I - II)	0,00	0,00	0,00	0,00	0,00	0,00	0,00	0,00	0,00	0,00	9.060,98	0,00	9.060,98	0,00
( - ) Transferências obrigatórias da União relativas às emendas individuais (art. 166-A, § 1º, da CF) (IV)	0,00	0,00	0,00	0,00	0,00	0,00	0,00	0,00	0,00	0,00	0,00	0,00	0,00	0,00
RECEITA CORRENTE LÍQUIDA AJUSTADA PARA CÁLCULO DOS LIMITE DE ENDIVIDAMENTO (V) = (III - IV)	0,00	0,00	0,00	0,00	0,00	0,00	0,00	0,00	0,00	0,00	9.060,98	0,00	9.060,98	0,00
( - ) Transferências obrigatórias da União relativas às emendas de bancada (art. 166, § 10, da CF) (VI)	0,00	0,00	0,00	0,00	0,00	0,00	0,00	0,00	0,00	0,00	0,00	0,00	0,00	0,00
( - ) Recursos destinados ao pagamento dos agentes comunitários de saúde e dos agentes de combate às endemias (§ 11 do art. 136, da CF - EC 10(2)/03) (VII)	0,00	0,00	0,00	0,00	0,00	0,00	0,00	0,00	0,00	0,00	0,00	0,00	0,00	0,00
RECEITA CORRENTE LÍQUIDA AJUSTADA PARA CÁLCULO DOS LIMITE DA DESPESA COM PESSOAL (VIII) = (V - VI - VII)	0,00	0,00	0,00	0,00	0,00	0,00	0,00	0,00	0,00	0,00	9.060,98	0,00	9.060,98	0,00

LEI 1138/2021 – Institui o Diário Oficial Eletrônico do Município de Cantagalo e dá outras providências.

Rua Cinderela, 379 – Fone e Watts: (42) 3636-1185 – CNPJ 78.279.981/0001-45 –CEP: 85.160-000- www.cantagalo.pr.gov.br



INSTITUTO DE PREVIDÊNCIA DOS SERVIDORES DE CANTAGALO  
RELATÓRIO RESUMIDO DA EXECUÇÃO ORÇAMENTARIA  
DEMONSTRATIVO DA RECEITA CORRENTE LÍQUIDA  
ORÇAMENTO FISCAL E DA SEGURIDADE SOCIAL  
JANEIRO A DEZEMBRO DE 2023

Página: 2 / 2

LRF, Art. 53, inciso I - Anexo III

SUSANA APARECIDA BORELLI

SILVESTRE KELNIAR


PRESIDENTE DO IPSM

TC CRC/PR 055890/O-8



DIÁRIO OFICIAL ELETRÔNICO - MUNICÍPIO DE CANTAGALO/PR.  
PODERES EXECUTIVO E LEGISLATIVO  
ANO IV - EDIÇÃO 009/2024 –SEGUNDA-FEIRA, 29 DE JANEIRO DE 2024.

PAGINA 60

	<b>INSTITUTO DE PREVIDÊNCIA DOS SERVIDORES DE CANTAGALO</b> <b>RELATÓRIO RESUMIDO DA EXECUÇÃO ORÇAMENTÁRIA</b> <b>DEMONSTRATIVO DA PROJEÇÃO ATUARIAL DO REGIME PRÓPRIO DE PREVIDÊNCIA SOCIAL DOS SERVIDORES</b> <b>ORÇAMENTO DA SEGURIDADE SOCIAL</b> <b>01/2023 À 12/2023</b>	Página: 1 / 2
---	--	---------------

RREO – ANEXO 10 (LRF, art. 53, § 1º, inciso II)

PLANO PREVIDENCIÁRIO				
EXERCÍCIO	RECEITAS PREVIDENCIÁRIAS	DESPESAS PREVIDENCIÁRIAS	RESULTADO PREVIDENCIÁRIO	SALDO FINANCEIRO DO EXERCÍCIO
	Valor (a)	Valor (b)	Valor (c) = (a - b)	Valor (d) = ("d" exercício anterior) + (c)
2023	12.349.848,86	6.415.768,33	5.934.080,53	37.164.223,92
2024	13.205.844,73	7.139.200,22	6.066.644,51	43.230.868,43
2025	13.736.708,82	7.155.249,31	6.581.459,31	49.812.327,74
2026	14.824.892,45	7.168.360,95	7.656.531,50	57.468.859,24
2027	15.951.116,37	7.325.228,39	8.625.887,98	66.094.747,22
2028	17.109.397,73	7.359.389,02	9.750.008,71	75.844.755,93
2029	18.294.882,91	7.535.665,14	10.759.217,77	86.603.973,70
2030	18.972.701,98	7.679.468,44	11.293.233,54	97.897.207,24
2031	19.871.796,49	7.845.066,59	12.026.729,90	109.923.937,14
2032	21.015.857,25	7.943.771,42	13.072.085,83	122.996.022,97
2033	22.061.683,89	8.488.588,29	13.573.095,60	136.569.118,57
2034	23.016.933,11	9.109.871,79	13.907.061,32	150.476.179,89
2035	24.031.607,05	9.449.390,82	14.582.216,43	165.058.396,32
2036	24.947.405,21	9.893.379,30	15.054.025,91	180.112.422,23
2037	25.865.509,31	10.219.359,27	15.646.150,04	195.758.572,27
2038	26.825.645,80	10.452.561,74	16.373.084,06	212.131.656,33
2039	27.819.373,07	10.599.074,47	17.220.298,60	229.351.954,93
2040	28.818.683,25	10.746.940,83	18.071.742,42	247.423.697,35
2041	29.676.704,20	11.100.133,22	18.576.570,98	266.000.268,33
2042	30.657.759,37	11.269.308,08	19.388.453,29	285.388.721,62
2043	31.548.559,27	11.501.156,58	20.047.402,69	305.436.124,31
2044	32.368.651,45	11.763.556,48	20.605.094,97	326.041.219,28
2045	33.003.248,24	12.132.741,86	20.870.506,38	346.911.725,66
2046	33.861.924,91	12.256.707,27	21.605.217,64	368.516.943,30
2047	34.754.461,04	12.355.729,93	22.398.731,11	390.915.674,41
2048	35.804.885,54	12.290.318,30	23.514.567,24	414.430.241,65
2049	36.812.122,00	12.247.314,46	24.564.807,54	438.995.049,19
2050	37.877.033,91	12.207.038,93	25.669.994,98	464.665.044,17
2051	38.947.548,10	12.111.892,62	26.835.655,48	491.500.699,65
2052	39.976.103,19	12.143.647,65	27.832.455,54	519.333.155,19
2053	41.112.351,80	12.029.168,36	29.083.183,44	548.416.338,63
2054	42.311.563,55	12.020.246,69	30.291.316,86	578.707.655,49
2055	43.585.513,44	11.901.425,91	31.684.087,53	610.391.743,02
2056	46.143.055,93	11.832.778,48	34.310.277,45	634.702.020,47
2057	47.125.641,06	11.595.870,39	35.529.770,67	660.231.791,14
2058	48.171.220,71	11.564.074,63	36.607.146,08	686.838.937,22
2059	49.175.367,89	11.384.843,67	37.790.524,22	714.629.461,44
2060	50.336.701,88	11.281.120,38	39.055.581,50	743.685.042,94
2061	51.523.424,45	11.082.420,58	40.441.003,87	774.126.046,81
2062	52.945.922,11	10.876.628,49	42.069.293,62	806.195.340,43
2063	54.328.550,81	10.651.643,93	43.676.906,88	839.872.247,31
2064	55.831.584,43	10.510.673,78	45.320.910,65	875.193.157,96
2065	57.484.976,57	10.361.586,58	47.123.389,99	912.316.547,95
2066	59.202.850,16	10.074.362,22	49.128.487,94	951.445.035,89
2067	61.029.416,83	9.763.636,45	51.265.780,38	992.710.816,07
2068	62.966.655,20	9.565.403,15	53.401.252,05	1.036.112.068,12
2069	64.985.578,55	9.268.381,24	55.717.197,31	1.081.829.265,43
2070	67.140.199,77	9.144.491,11	58.000.708,66	1.129.824.974,09
2071	69.382.987,53	8.986.820,41	60.396.167,12	1.180.221.141,21
2072	71.753.520,75	8.930.423,06	62.823.097,69	1.233.044.238,90
2073	74.221.202,89	8.851.241,36	65.369.961,53	1.288.414.200,23
2074	76.823.124,90	8.851.741,42	67.971.383,48	1.346.385.583,71
2075	79.530.116,23	8.775.428,52	70.754.687,71	1.407.140.271,42
			Saldo Financeiro Exercício Anterior	31.230.143,39


LEI 1138/2021 – Institui o Diário Oficial Eletrônico do Município de Cantagalo e dá outras providências.

Rua Cinderela, 379 – Fone e Watts: (42) 3636-1185 – CNPJ 78.279.981/0001-45 – CEP: 85.160-000- www.cantagalo.pr.gov.br



**DIÁRIO OFICIAL ELETRÔNICO - MUNICÍPIO DE CANTAGALO/PR.**  
**PODERES EXECUTIVO E LEGISLATIVO**  
**ANO IV - EDIÇÃO 009/2024 –SEGUNDA-FEIRA, 29 DE JANEIRO DE 2024.**

**PAGINA 61**

	<b>INSTITUTO DE PREVIDÊNCIA DOS SERVIDORES DE CANTAGALO</b> <b>RELATÓRIO RESUMIDO DA EXECUÇÃO ORÇAMENTÁRIA</b> <b>DEMONSTRATIVO DA PROJEÇÃO ATUARIAL DO REGIME PRÓPRIO DE PREVIDÊNCIA SOCIAL DOS SERVIDORES</b> <b>ORÇAMENTO DA SEGURIDADE SOCIAL</b> <b>01/2023 À 12/2023</b>	<b>Página: 2 / 2</b>
---	--	----------------------

RREO – ANEXO 10 (LRF, art. 53, § 1º, inciso II)

EXERCÍCIO	RECEITAS PREVIDENCIÁRIAS	DESPESAS PREVIDENCIÁRIAS	RESULTADO PREVIDENCIÁRIO	SALDO FINANCEIRO DO EXERCÍCIO
	Valor (a)	Valor (b)	Valor (c) = (a - b)	Valor (d) = ("d" exercício anterior) + (c)
2076	72.382.105,83	8.743.671,65	63.638.434,18	1.470.778.705,60
2077	75.379.908,11	8.878.937,59	66.500.970,52	1.537.279.676,12
2078	78.467.293,33	8.795.600,44	69.671.692,89	1.606.951.369,01
2079	81.748.362,31	8.795.681,90	72.952.680,41	1.679.904.049,42
2080	85.178.894,62	8.807.447,10	76.371.447,52	1.756.275.496,94
2081	88.748.172,75	8.725.829,28	80.022.343,47	1.836.297.840,41
2082	92.518.703,67	8.762.860,37	83.755.843,30	1.920.053.683,71
2083	96.433.336,18	8.686.389,85	87.746.946,33	2.007.800.630,04
2084	100.550.176,31	8.634.236,50	91.915.939,81	2.099.716.569,85
2085	104.872.292,64	8.573.103,45	96.299.189,19	2.196.015.759,04
2086	109.392.913,54	8.512.769,53	100.880.144,01	2.296.895.903,05
2087	114.125.110,53	8.440.797,49	105.684.313,04	2.402.580.216,09
2088	119.103.880,70	8.473.202,83	110.630.677,87	2.513.210.893,96
2089	124.302.671,20	8.474.222,94	115.828.448,26	2.629.039.342,22
2090	129.727.211,08	8.427.473,87	121.299.737,21	2.750.339.079,43
2091	135.424.376,71	8.350.446,86	127.073.929,85	2.877.413.009,28
2092	141.389.390,28	8.270.108,36	133.119.281,92	3.010.532.291,20
2093	147.635.276,86	8.188.955,95	139.446.320,91	3.149.978.612,11
2094	154.192.319,85	8.132.310,81	146.060.009,04	3.296.038.621,15
2095	161.050.643,13	8.101.904,01	152.948.739,12	3.448.987.360,27
2096	168.221.636,44	8.009.255,30	160.212.381,14	3.609.199.741,41
2097	175.756.924,21	7.970.596,47	167.786.327,74	3.776.986.069,15
			Saldo Financeiro Exercício Anterior	31.230.143,39


SUSANA APARECIDA BORELLI  
PRESIDENTE DO IPSM

SILVESTRE KELNIAR  
TC CRC/PR 055890/O-8



**DIÁRIO OFICIAL ELETRÔNICO - MUNICÍPIO DE CANTAGALO/PR.**  
**PODERES EXECUTIVO E LEGISLATIVO**  
**ANO IV - EDIÇÃO 009/2024 –SEGUNDA-FEIRA, 29 DE JANEIRO DE 2024.**

**PAGINA 62**

	<b>INSTITUTO DE PREVIDÊNCIA DOS SERVIDORES DE CANTAGALO</b> <b>RELATÓRIO RESUMIDO DA EXECUÇÃO ORÇAMENTÁRIA</b> <b>DEMONSTRATIVO DAS RECEITAS E DESPESAS PREVIDENCIÁRIAS</b> <b>ORÇAMENTO FISCAL E DA SEGURIDADE SOCIAL</b> <b>JANEIRO A DEZEMBRO DE 2023</b>
---	--

RREO - Anexo 4 (LRF, Art. 53, inciso II)

Página: 1 / 3

FUNDO EM CAPITALIZAÇÃO (PLANO PREVIDENCIÁRIO)		
RECEITAS PREVIDENCIÁRIAS - RPPS (FUNDO EM CAPITALIZAÇÃO)	PREVISÃO ATUALIZADA	RECEITAS REALIZADAS Até o Bimestre (b)
RECEITAS CORRENTES (I)	11.090.000,00	13.397.863,25
Recetta de Contribuições dos Segurados	2.499.000,00	2.675.419,26
Civil	2.499.000,00	2.675.419,26
Ativo	2.475.600,00	2.551.890,12
Inativo	23.400,00	123.529,14
Pensionista	0,00	0,00
Militar	0,00	0,00
Ativo	0,00	0,00
Inativo	0,00	0,00
Pensionista	0,00	0,00
Recetta de Contribuições Patronais	3.299.400,00	4.188.018,19
Civil	3.299.400,00	4.188.018,19
Ativo	3.299.400,00	4.188.018,19
Inativo	0,00	0,00
Pensionista	0,00	0,00
Militar	0,00	0,00
Ativo	0,00	0,00
Inativo	0,00	0,00
Pensionista	0,00	0,00
Recetta Patrimonial	2.515.910,51	4.958.259,80
Recettas Imobiliárias	0,00	0,00
Recettas de Valores Mobiliários	2.515.910,51	4.958.259,80
Outras Recettas Patrimoniais	0,00	0,00
Recetta de Serviços	0,00	0,00
Outras Recettas Correntes	2.775.689,49	1.576.166,00
Compensação Financeira entre os regimes	25.700,00	28.010,16
Recetta de Aportes Periódicos para Amortização de Déficit Atuarial do RPPS (II)¹	2.749.989,49	1.539.094,86
Demais Recettas Correntes	0,00	9.060,98
RECEITAS DE CAPITAL (III)	0,00	0,00
Alienação de Bens, Direitos e Ativos	0,00	0,00
Amortização de Empréstimos	0,00	0,00
Outras Recettas de Capital	0,00	0,00
<b>TOTAL DAS RECEITAS DO FUNDO EM CAPITALIZAÇÃO - (IV) = (I + III - II)²</b>	<b>8.340.010,51</b>	<b>11.858.768,39</b>

DESPESAS PREVIDENCIÁRIAS - RPPS (FUNDO EM CAPITALIZAÇÃO)	DOTAÇÃO ATUALIZADA	DESPESAS EMPENHADAS Até o Bimestre	DESPESAS LIQUIDADAS Até o Bimestre	DESPESAS PAGAS Até o Bimestre	INSCRITAS EM RESTOS A PAGAR NÃO PROCESSADOS No Exercício
Benefícios - Civil	7.379.000,00	6.822.160,37	6.822.160,37	6.822.160,37	0,00
Aposentadorias	6.328.000,00	5.861.916,84	5.861.916,84	5.861.916,84	0,00
Pensões	1.051.000,00	960.243,53	960.243,53	960.243,53	0,00
Benefícios - Militar	0,00	0,00	0,00	0,00	0,00
Reformas	0,00	0,00	0,00	0,00	0,00
Pensões	0,00	0,00	0,00	0,00	0,00
Outras Despesas Previdenciárias	50.000,00	0,00	0,00	0,00	0,00
Compensação Financeira entre os regimes	50.000,00	0,00	0,00	0,00	0,00
Demais Despesas Previdenciárias	0,00	0,00	0,00	0,00	0,00
<b>TOTAL DAS DESPESAS DO FUNDO EM CAPITALIZAÇÃO (V)³</b>	<b>7.429.000,00</b>	<b>6.822.160,37</b>	<b>6.822.160,37</b>	<b>6.822.160,37</b>	<b>0,00</b>
<b>RESULTADO PREVIDENCIÁRIO - FUNDO EM CAPITALIZAÇÃO (VI) = (IV - V)²</b>	<b>911.010,51</b>	<b>5.036.608,02</b>	<b>5.036.608,02</b>	<b>(6.822.160,37)</b>	<b>0,00</b>

<b>RECURSOS RPPS ARRECADADOS EM EXERCÍCIOS ANTERIORES</b>	<b>PREVISÃO ORÇAMENTÁRIA</b>
VALOR	0,00


<b>RESERVA ORÇAMENTÁRIA DO RPPS</b>	<b>PREVISÃO ORÇAMENTÁRIA</b>
VALOR	3.151.000,00

APORTES DE RECURSOS PARA O FUNDO EM CAPITALIZAÇÃO DO RPPS	APORTES REALIZADOS
Plano de Amortização - Contribuição Patronal Suplementar	0,00
Plano de Amortização - Aporte Periódico de Valores Predefinidos	1.539.094,86
Outros Aportes para o RPPS	0,00
Recursos para Cobertura de Déficit Financeiro	0,00



DIÁRIO OFICIAL ELETRÔNICO - MUNICÍPIO DE CANTAGALO/PR.  
PODERES EXECUTIVO E LEGISLATIVO  
ANO IV - EDIÇÃO 009/2024 –SEGUNDA-FEIRA, 29 DE JANEIRO DE 2024.

PAGINA 63

	<b>INSTITUTO DE PREVIDÊNCIA DOS SERVIDORES DE CANTAGALO</b> <b>RELATÓRIO RESUMIDO DA EXECUÇÃO ORÇAMENTÁRIA</b> <b>DEMONSTRATIVO DAS RECEITAS E DESPESAS PREVIDENCIÁRIAS</b> <b>ORÇAMENTO FISCAL E DA SEGURIDADE SOCIAL</b> <b>JANEIRO A DEZEMBRO DE 2023</b>
---	--

RREO - Anexo 4 (LRF, Art. 53, inciso II)

Página: 2 / 3

BENS E DIREITOS DO RPPS (FUNDO EM CAPITALIZAÇÃO)	SALDO ATUAL
Caixa e Equivalentes de Caixa	44.936,97
Investimentos e Aplicações	36.848.034,41
Outros Bens e Direitos	581.106,56

FUNDO EM REPARTIÇÃO (PLANO FINANCEIRO)		
RECEITAS PREVIDENCIÁRIAS - RPPS (FUNDO EM REPARTIÇÃO)	PREVISÃO ATUALIZADA	RECEITAS REALIZADAS Até o Bimestre (b)
RECEITAS CORRENTES (VII)	0,00	0,00
Receita de Contribuições dos Segurados	0,00	0,00
Civil	0,00	0,00
Ativo	0,00	0,00
Inativo	0,00	0,00
Pensionista	0,00	0,00
Militar	0,00	0,00
Ativo	0,00	0,00
Inativo	0,00	0,00
Pensionista	0,00	0,00
Receita de Contribuições Patronais	0,00	0,00
Civil	0,00	0,00
Ativo	0,00	0,00
Inativo	0,00	0,00
Pensionista	0,00	0,00
Militar	0,00	0,00
Ativo	0,00	0,00
Inativo	0,00	0,00
Pensionista	0,00	0,00
Receita Patrimonial	0,00	0,00
Receitas Imobiliárias	0,00	0,00
Receitas de Valores Mobiliários	0,00	0,00
Outras Receitas Patrimoniais	0,00	0,00
Receita de Serviços	0,00	0,00
Outras Receitas Correntes	0,00	0,00
Compensação Financeira entre os regimes	0,00	0,00
Demais Receitas Correntes	0,00	0,00
RECEITAS DE CAPITAL (VIII)	0,00	0,00
Alienação de Bens, Direitos e Ativos	0,00	0,00
Amortização de Empréstimos	0,00	0,00
Outras Receitas de Capital	0,00	0,00
<b>TOTAL DAS RECEITAS DO FUNDO EM REPARTIÇÃO (IX) = (VII + VIII)</b>	<b>0,00</b>	<b>0,00</b>

DESPESAS PREVIDENCIÁRIAS - RPPS	DOTAÇÃO ATUALIZADA	DESPESAS EMPENHADAS Até o Bimestre	DESPESAS LIQUIDADAS Até o Bimestre	DESPESAS PAGAS Até o Bimestre	INSCRITAS EM RESTOS A PAGAR NÃO PROCESSADOS No Exercício
Benefícios - Civil	0,00	0,00	0,00	0,00	0,00
Aposentadorias	0,00	0,00	0,00	0,00	0,00
Pensões	0,00	0,00	0,00	0,00	0,00
Benefícios - Militar	0,00	0,00	0,00	0,00	0,00
Reformas	0,00	0,00	0,00	0,00	0,00
Pensões	0,00	0,00	0,00	0,00	0,00
Outras Despesas Previdenciárias	0,00	0,00	0,00	0,00	0,00
Compensação Financeira entre os regimes	0,00	0,00	0,00	0,00	0,00
Demais Despesas Previdenciárias	0,00	0,00	0,00	0,00	0,00
<b>TOTAL DAS DESPESAS DO FUNDO EM REPARTIÇÃO (X)</b>	<b>0,00</b>	<b>0,00</b>	<b>0,00</b>	<b>0,00</b>	<b>0,00</b>
<b>RESULTADO PREVIDENCIÁRIO - FUNDO EM REPARTIÇÃO (XI) = (IX - X)</b>	<b>0,00</b>	<b>0,00</b>	<b>0,00</b>	<b>0,00</b>	<b>0,00</b>


APORTES DE RECURSOS PARA O FUNDO EM REPARTIÇÃO DO RPPS	APORTES REALIZADOS
Recursos para Cobertura de Insuficiências Financeiras	0,00
Recursos para Formação de Reserva	0,00





DIÁRIO OFICIAL ELETRÔNICO - MUNICÍPIO DE CANTAGALO/PR.  
PODERES EXECUTIVO E LEGISLATIVO  
ANO IV - EDIÇÃO 009/2024 –SEGUNDA-FEIRA, 29 DE JANEIRO DE 2024.

PAGINA 64

	<b>INSTITUTO DE PREVIDÊNCIA DOS SERVIDORES DE CANTAGALO</b> <b>RELATÓRIO RESUMIDO DA EXECUÇÃO ORÇAMENTÁRIA</b> <b>DEMONSTRATIVO DAS RECEITAS E DESPESAS PREVIDENCIÁRIAS</b> <b>ORÇAMENTO FISCAL E DA SEGURIDADE SOCIAL</b> <b>JANEIRO A DEZEMBRO DE 2023</b>
---	--

RREO - Anexo 4 (LRF, Art. 53, inciso II)

Página: 3 / 3

BENS E DIREITOS DO RPPS (FUNDO EM REPARTIÇÃO)	SALDO ATUAL
Caixa e Equivalentes de Caixa	0,00
Investimentos e Aplicações	0,00
Outros Bens e Direitos	0,00

ADMINISTRAÇÃO DO REGIME PRÓPRIO DE PREVIDÊNCIA DOS SERVIDORES - RPPS		
RECEITAS DA ADMINISTRAÇÃO - RPPS	PREVISÃO ATUALIZADA	RECEITAS REALIZADAS Até o Bimestre (b)
RECEITAS CORRENTES	0,00	0,00
<b>TOTAL DAS RECEITAS DA ADMINISTRAÇÃO RPPS - (XII)</b>	<b>0,00</b>	<b>0,00</b>

DESPESAS DA ADMINISTRAÇÃO - RPPS	DOTAÇÃO ATUALIZADA	DESPESAS EMPENHADAS Até o Bimestre	DESPESAS LIQUIDADAS Até o Bimestre	DESPESAS PAGAS Até o Bimestre	INSCRITAS EM RESTOS A PAGAR NÃO PROCESSADOS No Exercício
DESPESAS CORRENTES (XIII)	0,00	0,00	0,00	0,00	0,00
DESPESAS DE CAPITAL (XIV)	0,00	0,00	0,00	0,00	0,00
<b>TOTAL DAS DESPESAS DA ADMINISTRAÇÃO RPPS (XV) = (XIII + XIV)</b>	<b>0,00</b>	<b>0,00</b>	<b>0,00</b>	<b>0,00</b>	<b>0,00</b>
<b>RESULTADO DA ADMINISTRAÇÃO RPPS (XVI) = (XII - XV)</b>	<b>0,00</b>	<b>0,00</b>	<b>0,00</b>	<b>0,00</b>	<b>0,00</b>

BENS E DIREITOS - ADMINISTRAÇÃO DO RPPS	SALDO ATUAL
Caixa e Equivalentes de Caixa	0,00
Investimentos e Aplicações	29.026,60
Outros Bens e Direitos	0,00

BENEFÍCIOS PREVIDENCIÁRIOS MANTIDOS PELO TESOUREIRO		
RECEITAS PREVIDENCIÁRIAS (BENEFÍCIOS MANTIDOS PELO TESOUREIRO)	PREVISÃO ATUALIZADA	RECEITAS REALIZADAS Até o Bimestre
Contribuições dos Servidores	5.798.400,00	6.863.437,45
Demais Receitas Previdenciárias	0,00	0,00
<b>TOTAL DAS RECEITAS (BENEFÍCIOS MANTIDOS PELO TESOUREIRO) (XVII)</b>	<b>5.798.400,00</b>	<b>6.863.437,45</b>

DESPESAS PREVIDENCIÁRIAS (BENEFÍCIOS MANTIDOS PELO TESOUREIRO)	DOTAÇÃO ATUALIZADA	DESPESAS EMPENHADAS Até o Bimestre	DESPESAS LIQUIDADAS Até o Bimestre	DESPESAS PAGAS Até o Bimestre	INSCRITAS EM RESTOS A PAGAR NÃO PROCESSADOS No Exercício
Aposentadorias	0,00	0,00	0,00	0,00	0,00
Pensões	0,00	0,00	0,00	0,00	0,00
Outras Despesas Previdenciárias	0,00	0,00	0,00	0,00	0,00
<b>TOTAL DAS DESPESAS (BENEFÍCIOS MANTIDOS PELO TESOUREIRO) (XVIII)</b>	<b>0,00</b>	<b>0,00</b>	<b>0,00</b>	<b>0,00</b>	<b>0,00</b>
<b>RESULTADO DOS BENEFÍCIOS MANTIDOS PELO TESOUREIRO (XIX) = (XVII - XVIII)</b>	<b>0,00</b>	<b>0,00</b>	<b>0,00</b>	<b>0,00</b>	<b>0,00</b>

SUSANA APARECIDA BORELLI  
PRESIDENTE DO IPSM

SILVESTRE KELNIAR  
TC CRC/PR 055890/O-8



# DIÁRIO OFICIAL ELETRÔNICO - MUNICÍPIO DE CANTAGALO/PR.

## PODERES EXECUTIVO E LEGISLATIVO

ANO IV - EDIÇÃO 009/2024 –SEGUNDA-FEIRA, 29 DE JANEIRO DE 2024.

PÁGINA 65

	<b>INSTITUTO DE PREVIDÊNCIA DOS SERVIDORES DE CANTAGALO</b> <b>RELATÓRIO RESUMIDO DA EXECUÇÃO ORÇAMENTARIA</b> <b>DEMONSTRATIVO DOS RESULTADOS PRIMÁRIO E NOMINAL</b> <b>ORÇAMENTO FISCAL E DA SEGURIDADE SOCIAL</b> <b>JANEIRO A DEZEMBRO DE 2023</b>
--	--

RREO - ANEXO 6 (LRF, art 53, inciso III)

Página: 1 / 2

RECEITAS PRIMÁRIAS	PREVISÃO ATUALIZADA	Até Dezembro / 2023	
		RECEITAS REALIZADAS (a)	
<b>RECEITAS CORRENTES (I)</b>	5.040.810,51	7.670.750,20	
Impostos, Taxas e Contribuições de Melhoria	0,00	0,00	
IPTU	0,00	0,00	
ISS	0,00	0,00	
ITBI	0,00	0,00	
IRRF	0,00	0,00	
Outros Impostos, Taxas e Contribuições de Melhoria	0,00	0,00	
Contribuições	2.499.000,00	2.675.419,26	
Receita patrimonial	2.515.910,51	4.958.259,80	
Aplicações Financeiras (II)	2.515.910,51	4.958.259,80	
Outras Receitas Patrimoniais	0,00	0,00	
Transferências correntes	0,00	0,00	
Cota-Parte do FPM	0,00	0,00	
Cota-Parte do ICMS	0,00	0,00	
Cota-Parte do IPVA	0,00	0,00	
Cota-Parte do ITR	0,00	0,00	
Transferências da LC 87/1996	0,00	0,00	
Transferências da LC 61/1989	0,00	0,00	
Transferências do FUNDEB	0,00	0,00	
Outras transferências correntes	0,00	0,00	
Demais receitas correntes	25.700,00	37.071,14	
Outras Receitas Financeiras (III)	0,00	0,00	
Receitas Correntes Restantes	25.700,00	37.071,14	
<b>RECEITAS PRIMÁRIAS CORRENTES (IV) = (I - II - III)</b>	2.524.700,00	2.712.490,40	
<b>RECEITAS DE CAPITAL (V)</b>	0,00	0,00	
Operações de Crédito (VI)	0,00	0,00	
Amortização de Empréstimos (VII)	0,00	0,00	
Alienação de Bens	0,00	0,00	
Receitas de Alienação de Investimentos Temporários (VIII)	0,00	0,00	
Receitas de Alienação de Investimentos Permanentes (IX)	0,00	0,00	
Outras Alienações de Bens	0,00	0,00	
Transferências de Capital	0,00	0,00	
Convênios	0,00	0,00	
Outras Transferências de Capital	0,00	0,00	
Outras Receitas de Capital	0,00	0,00	
Outras Receitas de Capital Não Primárias (X)	0,00	0,00	
Outras Receitas de Capital Primárias	0,00	0,00	
<b>RECEITAS PRIMÁRIAS DE CAPITAL (XI) = (V - VI - VII - IX - X)</b>	0,00	0,00	
<b>RECEITA PRIMÁRIA TOTAL (XII) = (IV + XI)</b>	2.524.700,00	2.712.490,40	

DESPESAS PRIMÁRIAS	DOTAÇÃO ATUALIZADA	Até Dezembro / 2023					
		DESPESAS EMPENHADAS	DESPESAS LIQUIDADAS	DESPESAS PAGAS (a)	RESTOS A PAGAR PROCESSADOS PAGOS (b)	RESTOS A PAGAR NÃO PROCESSADOS	
						LIQUIDADOS	PAGOS (c)
<b>DESPESAS CORRENTES (XIII)</b>	7.944.000,00	7.175.213,19	7.027.802,88	7.027.802,88	0,00	0,00	0,00
Pessoal e encargos sociais	7.379.000,00	6.822.160,37	6.822.160,37	6.822.160,37	0,00	0,00	0,00
Juros e Encargos da Dívida (XIV)	0,00	0,00	0,00	0,00	0,00	0,00	0,00
Outras despesas correntes	565.000,00	353.052,82	205.442,51	205.442,51	0,00	0,00	0,00
Transferências Constitucionais e Legais	0,00	0,00	0,00	0,00	0,00	0,00	0,00
Demais Despesas Correntes	565.000,00	353.052,82	205.442,51	205.442,51	0,00	0,00	0,00
<b>DESPESAS PRIMÁRIAS CORRENTES (XV) = (XIII - XIV)</b>	7.944.000,00	7.175.213,19	7.027.802,88	7.027.802,88	0,00	0,00	0,00
<b>DESPESAS DE CAPITAL (XVI)</b>	5.000,00	0,00	0,00	0,00	0,00	0,00	0,00
Investimentos	5.000,00	0,00	0,00	0,00	0,00	0,00	0,00
Inversões financeiras	0,00	0,00	0,00	0,00	0,00	0,00	0,00
Concessão de Empréstimos e Financiamentos (XVII)	0,00	0,00	0,00	0,00	0,00	0,00	0,00
Aquisição de Título de Capital já Integralizado (XVIII)	0,00	0,00	0,00	0,00	0,00	0,00	0,00
Aquisição de Título de Crédito (XIX)	0,00	0,00	0,00	0,00	0,00	0,00	0,00
Demais inversões financeiras	0,00	0,00	0,00	0,00	0,00	0,00	0,00
Amortização da Dívida (XX)	0,00	0,00	0,00	0,00	0,00	0,00	0,00
<b>DESPESAS PRIMÁRIAS DE CAPITAL (XXI) = (XVI - XVII - XVIII - XIX - XX)</b>	5.000,00	0,00	0,00	0,00	0,00	0,00	0,00
<b>RESERVA DE CONTINGÊNCIA (XXII)</b>	3.151.000,00	0,00	0,00	0,00	0,00	0,00	0,00
<b>DESPESA PRIMÁRIA TOTAL (XXIII) = (XV + XXI + XXII)</b>	11.100.000,00	7.175.213,19	7.027.802,88	7.027.802,88	0,00	0,00	0,00
<b>RESULTADO PRIMÁRIO - Acima da Linha (XXIV) = [XIIa - (XXIIIa + XXIIIb + XXIIIc)]</b>					(4.315.112,48)		


LEI 1138/2021 – Institui o Diário Oficial Eletrônico do Município de Cantagalo e dá outras providências.

Rua Cinderela, 379 – Fone e Watts: (42) 3636-1185 – CNPJ 78.279.981/0001-45 – CEP: 85.160-000- www.cantagalo.pr.gov.br



DIÁRIO OFICIAL ELETRÔNICO - MUNICÍPIO DE CANTAGALO/PR.  
PODERES EXECUTIVO E LEGISLATIVO  
ANO IV - EDIÇÃO 009/2024 –SEGUNDA-FEIRA, 29 DE JANEIRO DE 2024.

PAGINA 66

	<b>INSTITUTO DE PREVIDÊNCIA DOS SERVIDORES DE CANTAGALO</b> <b>RELATÓRIO RESUMIDO DA EXECUÇÃO ORÇAMENTARIA</b> <b>DEMONSTRATIVO DOS RESULTADOS PRIMÁRIO E NOMINAL</b> <b>ORÇAMENTO FISCAL E DA SEGURIDADE SOCIAL</b> <b>JANEIRO A DEZEMBRO DE 2023</b>
---	--

RREO - ANEXO 6 (LRF, art 53, inciso III)

Página: 2 / 2

META FISCAL PARA O RESULTADO PRIMÁRIO	VALOR CORRENTE
Meta fixada no Anexo de Metas Fiscais da LDO para o exercício de referência	10.388.664,83

JUROS NOMINAIS	Até Dezembro / 2023
	VALOR INCORRIDO
Juros, Encargos e Variações Monetárias Ativos (XXV)	4.958.259,80
Juros, Encargos e Variações Monetárias Passivos (XXVI)	0,00
<b>RESULTADO NOMINAL - Acima da Linha (XXVII) = XXIV + (XXV - XXVI)</b>	<b>643.147,32</b>

META FISCAL PARA O RESULTADO NOMINAL	VALOR CORRENTE
Meta fixada no Anexo de Metas Fiscais da LDO para o exercício de referência	0,00

CÁLCULO DO RESULTADO NOMINAL	SALDO	
	Em 31/12/2022 (a)	Até Dezembro / 2023 (b)
DÍVIDA CONSOLIDADA (XXVIII)	385.771,59	526.780,29
DEDUÇÕES (XXIX)	0,00	0,00
Disponibilidade de Caixa	0,00	0,00
Disponibilidade de Caixa Bruta	0,00	0,00
(-) Restos a Pagar Processados (XXX)	0,00	0,00
(-) Depósitos Restituíveis e Valores Vinculados	0,00	0,00
Demais Haveres Financeiros	0,00	0,00
<b>DÍVIDA CONSOLIDADA LÍQUIDA (XXXI) = (XXVIII - XXIX)</b>	<b>385.771,59</b>	<b>526.780,29</b>

<b>RESULTADO NOMINAL - Abaixo da Linha (XXXII) = (XXXIa - XXXIb)</b>	<b>(141.008,70)</b>
--	---------------------

AJUSTE METODOLÓGICO	Até Dezembro / 2023
VARIAÇÃO SALDO RPP = (XXXIII) = (XXXa - XXXb)	0,00
RECEITA DE ALIENAÇÃO DE INVESTIMENTOS PERMANENTES (IX)	0,00
PASSIVOS RECONHECIDOS NA DC (XXXIV)	0,00
OUTROS AJUSTES (XXXV)	0,00

<b>RESULTADO NOMINAL AJUSTADO - Abaixo da Linha (XXXVIII) = (XXXII - XXXIII - IX + XXXIV + XXXV - XXXVI + XXXVII)</b>	<b>(141.008,70)</b>
---	---------------------

<b>RESULTADO PRIMÁRIO - Abaixo da Linha (XXXIX) = XXXVIII - (XXV - XXVI)</b>	<b>(5.099.288,50)</b>
--	-----------------------

INFORMAÇÕES ADICIONAIS	PREVISÃO ORÇAMENTARIA
SALDO DE EXERCÍCIOS ANTERIORES	10.000,00
Recursos Arrecadados em Exercícios Anteriores - RPPS	0,00
Superávit Financeiro Utilizado para Abertura e Reabertura de Créditos Adicionais	10.000,00
RESERVA ORÇAMENTARIA DO RPPS	3.151.000,00

SUSANA APARECIDA BORELLI  
PRESIDENTE DO IPSM

SILVESTRE KELNIAR  
TC CRC/PR 055890/O-8



DIÁRIO OFICIAL ELETRÔNICO - MUNICÍPIO DE CANTAGALO/PR.  
PODERES EXECUTIVO E LEGISLATIVO

ANO IV - EDIÇÃO 009/2024 –SEGUNDA-FEIRA, 29 DE JANEIRO DE 2024.

PÁGINA 67



INSTITUTO DE PREVIDÊNCIA DOS SERVIDORES DE CANTAGALO  
RELATÓRIO RESUMIDO DA EXECUÇÃO ORÇAMENTARIA  
DEMONSTRATIVO DOS RESTOS A PAGAR POR PODER E ORGÃO  
ORÇAMENTO FISCAL E DA SEGURIDADE SOCIAL  
NOVEMBRO A DEZEMBRO DE 2023

Página: 1 / 1

RREO - ANEXO 7 (LRF, art. 53, inciso V)

PODER / ORGÃO	RESTOS A PAGAR PROCESSADOS					RESTOS A PAGAR NÃO PROCESSADOS					Saldo Total	
	Inscritos		Pagos (c)	Cancelados (d)	Saldo e = (a + b) - (c + d)	Inscritos		Liquidados (h)	Pagos (i)	Cancelados (j)		Saldo k = (f + g) - (i + j)
	Em Exercícios Anteriores (a)	Em 31 de dezembro de 2022 (b)				Em Exercícios Anteriores (f)	Em 31 de dezembro de 2022 (g)					
RESTOS A PAGAR (EXCETO INTRAORÇAMENTÁRIOS) (I)	974,92	0,00	0,00	0,00	974,92	299.832,23	85.939,36	0,00	0,00	0,00	385.771,59	386.746,51
EXECUTIVO												
Instituto de Previdência dos Servidores de	974,92	0,00	0,00	0,00	974,92	299.832,23	85.939,36	0,00	0,00	0,00	385.771,59	386.746,51
INSTITUTO MUNICIPAL DE PREVIDÊNCIA	974,92	0,00	0,00	0,00	974,92	299.832,23	85.939,36	0,00	0,00	0,00	385.771,59	386.746,51
RESTOS A PAGAR (INTRA-ORÇAMENTÁRIOS) (II)	0,00	0,00	0,00	0,00	0,00	0,00	0,00	0,00	0,00	0,00	0,00	0,00
TOTAL (III) = (I + II)	974,92	0,00	0,00	0,00	974,92	299.832,23	85.939,36	0,00	0,00	0,00	385.771,59	386.746,51


SUSANA APARECIDA BORELLI  
PRESIDENTE DO IPSM

SILVESTRE KELNIAR  
TC CRC/PR 055890/O-8



**DIÁRIO OFICIAL ELETRÔNICO - MUNICÍPIO DE CANTAGALO/PR.**  
**PODERES EXECUTIVO E LEGISLATIVO**  
**ANO IV - EDIÇÃO 009/2024 –SEGUNDA-FEIRA, 29 DE JANEIRO DE 2024.**

**PAGINA 68**

	<b>INSTITUTO DE PREVIDÊNCIA DOS SERVIDORES DE CANTAGALO</b> <b>RELATÓRIO RESUMIDO DA EXECUÇÃO ORÇAMENTÁRIA</b> <b>DEMONSTRATIVO DAS PARCERIAS PÚBLICO-PRIVADAS</b> <b>ORÇAMENTO FISCAL E DA SEGURIDADE SOCIAL</b>		Página: 1 / 1
	2023		

RREO – Anexo 13 (Lei nº 11.070, de 30.12.2004, arts. 22, 25 e 28)

R\$ 1,00

IMPACTOS DAS CONTRATAÇÕES DE PPP	SALDO TOTAL EM 31 DE DEZEMBRO DO EXERCÍCIO ANTERIOR (a)	SALDO FINAL	
		Até o bimestre (b)	
TOTAL DE ATIVOS	0,00		0,00
Ativos Contabilizados na SPE	0,00		0,00
TOTAL DE PASSIVOS	0,00		0,00
Obrigações decorrentes de Ativos Constituídos pela SPE	0,00		0,00
Provisões de PPP	0,00		0,00
Outros Passivos	0,00		0,00
ATOS POTENCIAIS PASSIVOS	0,00		0,00
Obrigações Contratuais	0,00		0,00
Riscos não Provisionados	0,00		0,00
Garantias Concedidas	0,00		0,00
Outros Passivos Contingentes	0,00		0,00

DESPESAS DE PPP	EXERCÍCIO ANTERIOR	EXERCÍCIO CORRENTE (EC)	2024	2025	2026	2027	2028	2029	2030	2031	2032
Do Ente Federado, exceto estatais não dependentes (I) Das Estatais Não-dependentes	0,00	0,00	0,00	0,00	0,00	0,00	0,00	0,00	0,00	0,00	0,00
TOTAL DAS DESPESAS	0,00	0,00	0,00	0,00	0,00	0,00	0,00	0,00	0,00	0,00	0,00
PPP A CONTRATAR (II)	0,00	0,00	0,00	0,00	0,00	0,00	0,00	0,00	0,00	0,00	0,00
RECEITA CORRENTE LÍQUIDA (RCL) (III)	0,00	9.060,98	0,00	0,00	0,00	0,00	0,00	0,00	0,00	0,00	0,00
TOTAL DAS DESPESAS CONSIDERADAS PARA O LIMITE (IV = I + II)	0,00	0,00	0,00	0,00	0,00	0,00	0,00	0,00	0,00	0,00	0,00
TOTAL DAS DESPESAS / RCL (%) (V = IV / III)	0,00	0,00	0,00	0,00	0,00	0,00	0,00	0,00	0,00	0,00	0,00

Nota:

\_\_\_\_\_  
SUSANA APARECIDA BORELLI  
PRESIDENTE DO IPSM

\_\_\_\_\_  
SILVESTRE KELNIAR  
TC CRC/PR 055890/O-8



# DIÁRIO OFICIAL ELETRÔNICO - MUNICÍPIO DE CANTAGALO/PR.

## PODERES EXECUTIVO E LEGISLATIVO

ANO IV - EDIÇÃO 009/2024 –SEGUNDA-FEIRA, 29 DE JANEIRO DE 2024.

PÁGINA 69

	<b>INSTITUTO DE PREVIDÊNCIA DOS SERVIDORES DE CANTAGALO</b> <b>RELATÓRIO RESUMIDO DA EXECUÇÃO ORÇAMENTARIA</b> <b>DEMONSTRATIVO SIMPLIFICADO DO RELATÓRIO RESUMIDO DA EXECUÇÃO ORÇAMENTARIA</b> <b>ORÇAMENTO FISCAL E DA SEGURIDADE SOCIAL</b> <b>JANEIRO A DEZEMBRO DE 2023</b>
--	--

RREO - Anexo 14 (LRF, Art. 48)

Página: 1 / 2

BALANÇO ORÇAMENTÁRIO		Até o Bimestre			
Previsão Inicial da Receita				11.000.000,00	
Previsão Atualizada da Receita				11.090.000,00	
Receitas Realizadas				13.397.863,25	
Déficit Orçamentário				0,00	
Saldos de Exercícios Anteriores				10.000,00	
Dotação Inicial				7.849.000,00	
Créditos Adicionais				100.000,00	
Dotação Atualizada				7.949.000,00	
Despesas Empenhadas				7.175.213,19	
Despesas Liquidadas				7.027.602,88	
Despesas Pagas				7.027.602,88	
Superávit Orçamentário				6.222.650,06	
DESPESAS POR FUNÇÃO / SUBFUNÇÃO		Até o Bimestre			
Despesas Empenhadas				7.175.213,19	
Despesas Liquidadas				7.027.602,88	
RECEITA CORRENTE LÍQUIDA - RCL		Até o Bimestre			
Receita Corrente Líquida				9.060,98	
Receita Corrente Líquida Ajustada para Cálculo dos Limites de Endividamento				9.060,98	
Receita Corrente Líquida Ajustada para Cálculo dos Limites da Despesa com Pessoal				9.060,98	
RECEITAS E DESPESAS DO REGIME PRÓPRIO DE PREVIDÊNCIA DOS SERVIDORES		Até o Bimestre			
<b>Fundo em Capitalização (PLANO PREVIDENCIÁRIO )</b>					
Receitas Previdenciárias Realizadas				0,00	
Despesas Previdenciárias Empenhadas				6.822.160,37	
Despesas Previdenciárias Liquidadas				6.822.160,37	
Despesas Previdenciárias Pagas				6.822.160,37	
Resultado Previdenciário				0,00	
<b>Fundo em Repartição (PLANO FINANCEIRO )</b>					
Receitas Previdenciárias Realizadas				0,00	
Despesas Previdenciárias Empenhadas				0,00	
Despesas Previdenciárias Liquidadas				0,00	
Despesas Previdenciárias Pagas				0,00	
Resultado Previdenciário				0,00	
RESULTADO NOMINAL E PRIMÁRIO		Meta fixada no anexo de metas fiscais da LDO (a)	Resultado apurado até o bimestre (b)	% em relação a meta (b/a)	
Resultado Nominal		0,00	643.147,32	0,00 %	
Resultado Primário		10.388.664,83	(4.315.112,48)	(42,00 %)	
MOVIMENTAÇÃO DOS RESTOS A PAGAR		Inscrição	Cancelamento até o bimestre	Pagamento até o bimestre	Saldo
<b>RESTOS A PAGAR PROCESSADOS</b>					
Poder Executivo		974,92	0,00	0,00	974,92
Poder Legislativo		0,00	0,00	0,00	0,00
<b>RESTOS A PAGAR NÃO-PROCESSADOS</b>					
Poder Executivo		385.771,59	0,00	0,00	385.771,59
Poder Legislativo		0,00	0,00	0,00	0,00
<b>TOTAL</b>		<b>386.746,51</b>	<b>0,00</b>	<b>0,00</b>	<b>386.746,51</b>
DESPESAS COM MANUTENÇÃO E DESENVOLVIMENTO DO ENSINO - MDE		Valor apurado até o bimestre	Limites constitucionais anuais		
			% Mínimo a aplicar no exercício	% Aplicado até o bimestre	
Mínimo Anual de 25% dos Impostos na Manutenção e Desenvolvimento do Ensino - MDE		0,00	25% / 18%	0,00	
Mínimo Anual de 70% do FUNDEB na Remuneração dos Profissionais da Educação Básica		0,00	70%	0,00	
RECEITAS DE OPERAÇÕES DE CRÉDITO E DESPESAS DE CAPITAL		Valor apurado até o bimestre	Saldo a realizar		
Receita de Operações de Crédito		0,00		0,00	
Despesa de Capital Líquida		0,00		5.000,00	
PROJEÇÃO ATUARIAL DOS REGIMES DE PREVIDÊNCIA		Exercício em Referência	10º Exercício	20º Exercício	35º Exercício
<b>Fundo em Capitalização (Plano Previdenciário)</b>					
Receitas Previdenciárias		12.349.848,86	22.061.683,89	31.548.559,27	38.171.220,71
Despesas Previdenciárias		6.415.768,33	8.488.588,29	11.501.156,58	11.564.074,63
Resultado Previdenciário		5.934.080,53	13.573.095,60	20.047.402,69	26.607.146,08
<b>Fundo em Repartição (Plano Financeiro)</b>					
Receitas Previdenciárias		0,00	0,00	0,00	0,00
Despesas Previdenciárias		0,00	0,00	0,00	0,00
Resultado Previdenciário		0,00	0,00	0,00	0,00


LEI 1138/2021 – Institui o Diário Oficial Eletrônico do Município de Cantagalo e dá outras providências.

Rua Cinderela, 379 – Fone e Watts: (42) 3636-1185 – CNPJ 78.279.981/0001-45 – CEP: 85.160-000- www.cantagalo.pr.gov.br



**DIÁRIO OFICIAL ELETRÔNICO - MUNICÍPIO DE CANTAGALO/PR.**  
**PODERES EXECUTIVO E LEGISLATIVO**  
**ANO IV - EDIÇÃO 009/2024 –SEGUNDA-FEIRA, 29 DE JANEIRO DE 2024.**

**PAGINA 70**

	<b>INSTITUTO DE PREVIDÊNCIA DOS SERVIDORES DE CANTAGALO</b> <b>RELATÓRIO RESUMIDO DA EXECUÇÃO ORÇAMENTARIA</b> <b>DEMONSTRATIVO SIMPLIFICADO DO RELATÓRIO RESUMIDO DA EXECUÇÃO ORÇAMENTÁRIA</b> <b>ORÇAMENTO FISCAL E DA SEGURIDADE SOCIAL</b> <b>JANEIRO A DEZEMBRO DE 2023</b>
---	--

RREO - Anexo 14 (LRF, Art. 48)

Página: 2 / 2

RECEITA DA ALIENAÇÃO DE ATIVOS E APLICAÇÃO DOS RECURSOS	Valor apurado até o bimestre	Saldo a realizar	
Receita de Capital Resultante da Alienação de Ativos	0,00	0,00	
Aplicação dos Recursos da Alienação de Ativos	0,00	0,00	
DESPESAS COM AÇÕES E SERVIÇOS PÚBLICOS DE SAÚDE	Valor apurado até o bimestre	Limites constitucionais anuais	
		% Mínimo a aplicar no exercício	% Aplicado até o bimestre
Despesas Próprias com Ações e Serviços Públicos de Saúde	0,00	15%	0,00
DESPESAS DE CARÁTER CONTINUADO DERIVADAS DE PPP	Valor apurado no Exercício Corrente		
Total das Despesas/RCL ( % )			

SUSANA APARECIDA BORELLI

PRESIDENTE DO IPSM


SILVESTRE KELNIAR

TC CRC/PR 055890/O-8



**DIÁRIO OFICIAL ELETRÔNICO - MUNICÍPIO DE CANTAGALO/PR.**  
**PODERES EXECUTIVO E LEGISLATIVO**  
**ANO IV - EDIÇÃO 009/2024 –SEGUNDA-FEIRA, 29 DE JANEIRO DE 2024.**

**PAGINA 71**

	<b>INSTITUTO DE PREVIDÊNCIA DOS SERVIDORES DE CANTAGALO</b> <b>RELATÓRIO DE GESTÃO FISCAL</b> <b>DEMONSTRATIVO SIMPLIFICADO DO RELATÓRIO DE GESTÃO FISCAL</b> <b>ORÇAMENTO FISCAL E DA SEGURIDADE SOCIAL</b> <b>JANEIRO A DEZEMBRO DE 2023</b>	<b>Página: 1 / 1</b>
---	--	----------------------

LRF, art. 48 - Anexo 6

RECEITA CORRENTE LÍQUIDA	VALOR ATÉ O QUADRIMESTRE	
Receita Corrente Líquida		9.060,98
Receita Corrente Líquida Ajustada para Cálculo dos Limites de Endividamento		9.060,98
Receita Corrente Líquida Ajustada para Cálculo dos Limites da Despesa com Pessoal		9.060,98
DESPESA COM PESSOAL	VALOR	% SOBRE A RCL AJUSTADA
Despesa total com pessoal - DTP	0,00	0,00
Limite máximo (incisos I, II e III, art. 20 da LRF )	4.892,93	54,00
Limite prudencial (§ único, art. 22 da LRF)	4.648,28	51,30
Limite de alerta (inciso II do §1º do art. 59 da LRF)	4.403,64	48,60
DÍVIDA CONSOLIDADA	VALOR	% SOBRE A RCL
Dívida consolidada líquida	0,00	0,00
Limite definido por resolução do senado federal	10.873,18	120,00
GARANTIA DE VALORES	VALOR	% SOBRE A RCL
Total das garantias concedidas	0,00	0,00
Limite definido por resolução do senado federal	1.993,42	22,00
OPERAÇÕES DE CRÉDITO	VALOR	% SOBRE A RCL
Operações de crédito internas e externas	0,00	0,00
Limite definido pelo senado federal para operações de crédito internas e externas	1.449,76	16,00
Operações de crédito por antecipação da receita	0,00	0,00
Limite definido pelo senado federal para operações de crédito por antecipação da receita	634,27	7,00
RESTO A PAGAR	RESTOS A PAGAR EMPENHADOS E NÃO LIQUIDADOS DO EXERCÍCIO	DISPONIBILIDADE DE CAIXA LÍQUIDA (APOS A INSCRIÇÃO EM RESTOS A PAGAR NÃO PROCESSADOS DO EXERCÍCIO)
Valor Total	147.610,31	36.387.641,16

\_\_\_\_\_  
SUSANA APARECIDA BORELLI  
PRESIDENTE DO IPSM

\_\_\_\_\_  
SILVESTRE KELNIAR  
TC CRC/PR 055890/O-8





# DIÁRIO OFICIAL ELETRÔNICO - MUNICÍPIO DE CANTAGALO/PR.

## PODERES EXECUTIVO E LEGISLATIVO

ANO IV - EDIÇÃO 009/2024 –SEGUNDA-FEIRA, 29 DE JANEIRO DE 2024.

PÁGINA 72



INSTITUTO DE PREVIDÊNCIA DOS SERVIDORES DE CANTAGALO  
RELATÓRIO DE GESTÃO FISCAL - CONSOLIDADO  
DEMONSTRATIVO DA DESPESA COM PESSOAL  
ORÇAMENTO FISCAL E DA SEGURIDADE SOCIAL  
JANEIRO/2023 A DEZEMBRO/2023

Página: 1 / 2  
1,00

RGF - ANEXO 1 (LRF, art. 55, inciso I, alínea "a")

DESPESA COM PESSOAL	DESPESAS EXECUTADAS (Últimos 12 Meses)													INSCRITAS EM RESTOS A PAGAR NÃO PROCESSADOS (b)
	LIQUIDADAS												TOTAL (ULTIMOS 12 MESES) (a)	
	01/2023	02/2023	03/2023	04/2023	05/2023	06/2023	07/2023	08/2023	09/2023	10/2023	11/2023	12/2023		
DESPESA BRUTA COM PESSOAL (I)	497.131,81	503.257,89	506.691,92	511.872,94	513.883,89	513.371,44	541.239,57	543.697,43	541.401,98	539.590,08	540.036,62	1.069.984,80	6.822.160,37	0,00
Pessoal Ativo	0,00	0,00	0,00	0,00	0,00	0,00	0,00	0,00	0,00	0,00	0,00	0,00	0,00	0,00
Vencimentos, Vantagens e Outras Despesas Variáveis	0,00	0,00	0,00	0,00	0,00	0,00	0,00	0,00	0,00	0,00	0,00	0,00	0,00	0,00
Obrigações Patronais	0,00	0,00	0,00	0,00	0,00	0,00	0,00	0,00	0,00	0,00	0,00	0,00	0,00	0,00
Pessoal Inativo e Pensionistas	497.131,81	503.257,89	506.691,92	511.872,94	513.883,89	513.371,44	541.239,57	543.697,43	541.401,98	539.590,08	540.036,62	1.069.984,80	6.822.160,37	0,00
Aposentadorias, Reserva e Reformas	431.236,47	435.392,47	436.137,01	439.769,11	441.706,06	441.195,61	465.190,49	464.305,29	462.632,10	462.632,10	463.078,64	918.639,49	5.861.916,84	0,00
Pensões	65.895,34	67.865,42	70.554,91	72.103,83	72.175,83	72.175,83	76.049,08	79.392,14	78.769,88	76.957,98	76.957,98	151.345,31	960.243,53	0,00
Outras despesas de pessoal decorrentes de contratos de terceirização ou de contratação de forma indireta (§ 1º do art. 18 da LRF)	0,00	0,00	0,00	0,00	0,00	0,00	0,00	0,00	0,00	0,00	0,00	0,00	0,00	0,00
Outras Despesas de Pessoal Decorrentes de Contratos de Terceirização (exceto elemento 34)	0,00	0,00	0,00	0,00	0,00	0,00	0,00	0,00	0,00	0,00	0,00	0,00	0,00	0,00
Despesas com Pessoal não Executada Orçamentariamente	0,00	0,00	0,00	0,00	0,00	0,00	0,00	0,00	0,00	0,00	0,00	0,00	0,00	0,00
DESPESAS NÃO COMPUTADAS (§ 1º do art. 19 da LRF) (II)	497.131,81	503.257,89	506.691,92	511.872,94	513.883,89	513.371,44	541.239,57	543.697,43	541.401,98	539.590,08	540.036,62	1.069.984,80	6.822.160,37	0,00
Indenizações por Demissão e Incentivos à Demissão Voluntária	0,00	0,00	0,00	0,00	0,00	0,00	0,00	0,00	0,00	0,00	0,00	0,00	0,00	0,00
Decorrentes de Decisão Judicial de período anterior ao da apuração	0,00	0,00	0,00	0,00	0,00	0,00	0,00	0,00	0,00	0,00	0,00	0,00	0,00	0,00
Despesas de Exercícios Anteriores de período anterior ao da apuração	0,00	0,00	0,00	0,00	0,00	0,00	0,00	0,00	0,00	0,00	0,00	0,00	0,00	0,00
Inativos e Pensionistas com Recursos Vinculados	497.131,81	503.257,89	506.691,92	511.872,94	513.883,89	513.371,44	541.239,57	543.697,43	541.401,98	539.590,08	540.036,62	1.069.984,80	6.822.160,37	0,00
Despesas custeadas com recursos financeiros repassados pela União para pagamento do vencimento ou de qualquer outra vantagem das agências comunitárias de saúde e dos agentes de combate de endemias (§ 1º, EC 120/2022)	0,00	0,00	0,00	0,00	0,00	0,00	0,00	0,00	0,00	0,00	0,00	0,00	0,00	0,00
Instrução Normativa TCE/PR 56/2011	0,00	0,00	0,00	0,00	0,00	0,00	0,00	0,00	0,00	0,00	0,00	0,00	0,00	0,00
Pensionistas	0,00	0,00	0,00	0,00	0,00	0,00	0,00	0,00	0,00	0,00	0,00	0,00	0,00	0,00
IRRF	0,00	0,00	0,00	0,00	0,00	0,00	0,00	0,00	0,00	0,00	0,00	0,00	0,00	0,00
DESPESA LÍQUIDA COM PESSOAL (III) = (I - II)	0,00	0,00	0,00	0,00	0,00	0,00	0,00	0,00	0,00	0,00	0,00	0,00	0,00	0,00

APURAÇÃO DO CUMPRIMENTO DO LIMITE LEGAL	VALOR	% SOBRE A RCL AJUSTADA
RECEITA CORRENTE LÍQUIDA - RCL (IV)	9.060,98	
(-) Transferências obrigatórias da União relativas às emendas individuais (art. 166-A, § 1º, da CF) (V)	0,00	
(-) Transferências obrigatórias da União relativas às emendas de bancada (art. 166, § 16 da CF) (VI)	0,00	
(-) Recursos destinadas ao pagamento dos agentes comunitários de saúde e dos agentes de combate às endemias (§ 11 do art. 198, da CF - EC 120/22) (VII)	0,00	
RECEITA CORRENTE LÍQUIDA AJUSTADA PARA CÁLCULO DOS LIMITES DA DESPESA COM PESSOAL (VII) = (IV - V - VI - VII)	9.060,98	
DESPESA TOTAL COM PESSOAL - DTP (VIII) = (III a + III b)	0,00	0,0%
LIMITE MÁXIMO (IX) (incisos I, II e III, art. 20 da LRF)	4.892,93	54%
LIMITE PRUDENCIAL (X) = (0,95 x IX) (parágrafo único do art. 22 da LRF)	4.648,28	51,3%



DIÁRIO OFICIAL ELETRÔNICO - MUNICÍPIO DE CANTAGALO/PR.  
PODERES EXECUTIVO E LEGISLATIVO

ANO IV - EDIÇÃO 009/2024 –SEGUNDA-FEIRA, 29 DE JANEIRO DE 2024.

PÁGINA 73



INSTITUTO DE PREVIDÊNCIA DOS SERVIDORES DE CANTAGALO  
RELATÓRIO DE GESTÃO FISCAL - CONSOLIDADO  
DEMONSTRATIVO DA DESPESA COM PESSOAL  
ORÇAMENTO FISCAL E DA SEGURIDADE SOCIAL  
JANEIRO/2023 A DEZEMBRO/2023

Página: 2 / 2

RGF - ANEXO 1 (LRF, art. 55, inciso I, alínea "a")

1,00

DESPESA COM PESSOAL	DESPESAS EXECUTADAS (Últimos 12 Meses)												INSCRITAS EM RESTOS A PAGAR NÃO PROCESSADOS (b)
	LIQUIDADAS												
	01/2023	02/2023	03/2023	04/2023	05/2023	06/2023	07/2023	08/2023	09/2023	10/2023	11/2023	12/2023	
APURAÇÃO DO CUMPRIMENTO DO LIMITE LEGAL											VALOR	% SOBRE A RCL AJUSTADA	
LIMITE DE ALERTA (XI) = (0,90 x IX) (inciso II do §1º do art. 59 da LRF)											4.403,64	48,6%	

SUSANA APARECIDA BORELLI

SILVESTRE KELNIAR


PRESIDENTE DO IPSM

TC CRC/PR 055890/O-8



**DIÁRIO OFICIAL ELETRÔNICO - MUNICÍPIO DE CANTAGALO/PR.**  
**PODERES EXECUTIVO E LEGISLATIVO**  
**ANO IV - EDIÇÃO 009/2024 –SEGUNDA-FEIRA, 29 DE JANEIRO DE 2024.**

**PAGINA 74**

	<b>INSTITUTO DE PREVIDÊNCIA DOS SERVIDORES DE CANTAGALO</b> <b>RELATÓRIO DE GESTÃO FISCAL</b> <b>DEMONSTRATIVO DA DÍVIDA CONSOLIDADA LÍQUIDA</b> <b>ORÇAMENTO FISCAL E DA SEGURIDADE SOCIAL</b> <b>JANEIRO A DEZEMBRO DE 2023</b>
---	---

RGF - ANEXO 2 (LRF, art. 55, inciso I, alínea "b")

Página: 1 / 1

DÍVIDA CONSOLIDADA	SALDO EXERCÍCIO ANTERIOR	SALDO DO EXERCÍCIO DE 2023		
		até o 1º Quadrimestre	até o 2º Quadrimestre	até o 3º Quadrimestre
DÍVIDA CONSOLIDADA - DC (I)	0,00	0,00	0,00	0,00
Dívida Mobiliária	0,00	0,00	0,00	0,00
Dívida Contratual	0,00	0,00	0,00	0,00
Empréstimos	0,00	0,00	0,00	0,00
Internos	0,00	0,00	0,00	0,00
Externos	0,00	0,00	0,00	0,00
Reestruturação da Dívida de Estados e Municípios	0,00	0,00	0,00	0,00
Financiamentos	0,00	0,00	0,00	0,00
Internos	0,00	0,00	0,00	0,00
Externos	0,00	0,00	0,00	0,00
Parcelamento e Renegociação de dívidas	0,00	0,00	0,00	0,00
De Tributos	0,00	0,00	0,00	0,00
De Contribuições Previdenciárias	0,00	0,00	0,00	0,00
De Demais Contribuições Sociais	0,00	0,00	0,00	0,00
Do FGTS	0,00	0,00	0,00	0,00
Com Instituição Não financeira	0,00	0,00	0,00	0,00
Demais Dívidas Contratuais	0,00	0,00	0,00	0,00
Precatórios Posteriores a 05/05/2000 (Inclusive) – Vencidos e não Pagos	0,00	0,00	0,00	0,00
Outras Dívidas	0,00	0,00	0,00	0,00
DEDUÇÕES (II)	0,00	0,00	0,00	0,00
Disponibilidade de Caixa	0,00	0,00	0,00	0,00
Disponibilidade de Caixa Bruta	0,00	0,00	0,00	0,00
(-) Restos a pagar processados	0,00	0,00	0,00	0,00
(-) Depósitos Restituíveis e Valores Vinculados	0,00	0,00	0,00	0,00
Demais Haveres Financeiros	0,00	0,00	0,00	0,00
DÍVIDA CONSOLIDADA LÍQUIDA (DCL) (III) = (I) - (II)	0,00	0,00	0,00	0,00
RECEITA CORRENTE LÍQUIDA - RCL (IV)	0,00	0,00	0,00	9.080,98
(-) Transferências obrigatórias da União relativas às emendas individuais (art. 166-A, § 1º, da CF) (V)	0,00	0,00	0,00	0,00
RECEITA CORRENTE LÍQUIDA AJUSTADA PARA CÁLCULO DOS LIMITES DE ENDIVIDAMENTO (VI) = (IV - V)	0,00	0,00	0,00	9.080,98
% da DC sobre a RCL AJUSTADA (VII)	0,00	0,00	0,00	0,00
% da DCL sobre a RCL AJUSTADA (VIII)	0,00	0,00	0,00	0,00
LIMITE DEFINIDO POR RESOLUÇÃO DO SENADO FEDERAL – (%)	0,00	0,00	0,00	10.873,18
LIMITE DE ALERTA (Inclso III do § 1º do art. 59 da LRF): (%)	0,00	0,00	0,00	9.785,88

OUTROS VALORES NÃO INTEGRANTES DA DC	SALDO EXERCÍCIO ANTERIOR	SALDO DO EXERCÍCIO DE 2023		
		até o 1º Quadrimestre	até o 2º Quadrimestre	até o 3º Quadrimestre
ANTECIPAÇÕES DE RECEITA ORÇAMENTÁRIA - ARO	0,00	0,00	0,00	0,00
PRECATÓRIOS ANTERIORES A 05/05/2000	0,00	0,00	0,00	0,00
PRECATÓRIOS POSTERIORES A 05/05/2000 (Não incluídos na DC)	0,00	0,00	0,00	0,00
PASSIVO ATUARIAL	(111.721.446,72)	(111.721.446,72)	(111.721.446,72)	(19.791.999,03)
RP NÃO-PROCESSADOS DE EXERCÍCIOS ANTERIORES	385.771,59	385.771,59	385.771,59	533.381,90
DÍVIDA CONTRATUAL DE PPP	0,00	0,00	0,00	0,00
APROPRIAÇÃO DE DEPOSITOS JUDICIAIS	0,00	0,00	0,00	0,00


SUSANA APARECIDA BORELLI  
PRESIDENTE DO IPSM

SILVESTRE KELNIAR  
TC CRC/PR 055890/O-8



DIÁRIO OFICIAL ELETRÔNICO - MUNICÍPIO DE CANTAGALO/PR.  
PODERES EXECUTIVO E LEGISLATIVO  
ANO IV - EDIÇÃO 009/2024 –SEGUNDA-FEIRA, 29 DE JANEIRO DE 2024.

PAGINA 75

	<b>INSTITUTO DE PREVIDÊNCIA DOS SERVIDORES DE CANTAGALO</b> <b>RELATÓRIO DE GESTÃO FISCAL</b> <b>DEMONSTRATIVO DAS GARANTIAS E CONTRAGARANTIAS DE VALORES</b> <b>ORÇAMENTO FISCAL E DA SEGURIDADE SOCIAL</b> <b>JANEIRO A DEZEMBRO DE 2023</b>
---	--

RGF – ANEXO 3 (LRF, art. 55, inciso I, alínea "c" e art. 40, § 1º)

Página: 1 / 1

GARANTIAS CONCEDIDAS	SALDO EXERCÍCIO ANTERIOR	SALDO DO EXERCÍCIO DE 2023		
		até o 1º Quadrimestre	até o 2º Quadrimestre	até o 3º Quadrimestre
AOS ESTADOS (I)	0,00	0,00	0,00	0,00
Em Operações de Crédito Externas	0,00	0,00	0,00	0,00
Em Operações de Crédito Internas	0,00	0,00	0,00	0,00
AOS MUNICÍPIOS (II)	0,00	0,00	0,00	0,00
Em Operações de Crédito Externas	0,00	0,00	0,00	0,00
Em Operações de Crédito Internas	0,00	0,00	0,00	0,00
AS ENTIDADES CONTROLADAS (III)	0,00	0,00	0,00	0,00
Em Operações de Crédito Externas	0,00	0,00	0,00	0,00
Em Operações de Crédito Internas	0,00	0,00	0,00	0,00
POR MEIO DE FUNDOS E PROGRAMAS (IV)	0,00	0,00	0,00	0,00
<b>TOTAL GARANTIAS CONCEDIDAS (V) = (I + II + III + IV)</b>	<b>0,00</b>	<b>0,00</b>	<b>0,00</b>	<b>0,00</b>
RECEITA CORRENTE LIQUIDA – RCL (VI)	0,00	0,00	0,00	9.060,98
(-) Transferências obrigatórias da União relativas às emendas individuais (art. 166-A, § 1º, da CF) (VII)	0,00	0,00	0,00	0,00
RECEITA CORRENTE LIQUIDA AJUSTADA PARA CÁLCULO DOS LIMITES DE ENDIVIDAMENTO (VIII) = (VI - VII)	0,00	0,00	0,00	9.060,98
% do TOTAL DAS GARANTIAS sobre a RCL AJUSTADA (V/VIII)	0,00	0,00	0,00	0,00
LIMITE DEFINIDO POR RESOLUÇÃO DO SENADO FEDERAL - <-%>	0,00	0,00	0,00	1.993,42
LIMITE DE ALERTA (Inciso III do §1º do art. 59 da LRF) - <-%>	0,00	0,00	0,00	1.794,07

CONTRAGARANTIAS RECEBIDAS	SALDO EXERCÍCIO ANTERIOR	SALDO DO EXERCÍCIO DE 2023		
		até o 1º Quadrimestre	até o 2º Quadrimestre	até o 3º Quadrimestre
DOS ESTADOS (VII)	0,00	0,00	0,00	0,00
Em Garantia às operações de Crédito Externas	0,00	0,00	0,00	0,00
Em Garantia às operações de Crédito Internas	0,00	0,00	0,00	0,00
DOS MUNICÍPIOS (VIII)	0,00	0,00	0,00	0,00
Em Garantia às operações de Crédito Externas	0,00	0,00	0,00	0,00
Em Garantia às operações de Crédito Internas	0,00	0,00	0,00	0,00
DAS ENTIDADES CONTROLADAS (IX)	0,00	0,00	0,00	0,00
Em Garantia às operações de Crédito Externas	0,00	0,00	0,00	0,00
Em Garantia às operações de Crédito Internas	0,00	0,00	0,00	0,00
EM GARANTIAS POR MEIO DE FUNDOS E PROGRAMAS (X)	0,00	0,00	0,00	0,00
<b>TOTAL CONTRAGARANTIAS RECEBIDAS (XI) = (VII + VIII + IX + X)</b>	<b>0,00</b>	<b>0,00</b>	<b>0,00</b>	<b>0,00</b>
MEDIDAS CORRETIVAS	0,00	0,00	0,00	0,00


SUSANA APARECIDA BORELLI  
PRESIDENTE DO IPSM

SILVESTRE KELNIAR  
TC CRC/PR 055890/O-8



**DIÁRIO OFICIAL ELETRÔNICO - MUNICÍPIO DE CANTAGALO/PR.**  
**PODERES EXECUTIVO E LEGISLATIVO**  
**ANO IV - EDIÇÃO 009/2024 –SEGUNDA-FEIRA, 29 DE JANEIRO DE 2024.**

**PAGINA 76**

	<b>INSTITUTO DE PREVIDÊNCIA DOS SERVIDORES DE CANTAGALO</b>	
	<b>RELATÓRIO DE GESTÃO FISCAL</b> <b>DEMONSTRATIVO DAS OPERAÇÕES DE CRÉDITO</b> <b>ORÇAMENTO FISCAL E DA SEGURIDADE SOCIAL</b> <b>JANEIRO A DEZEMBRO DE 2023</b>	
	Página: 1 / 1	

RGF – ANEXO 4 (LRF, art. 55, inciso I, alínea "d" e inciso III alínea "c")

OPERAÇÕES DE CRÉDITO	VALOR REALIZADO	
	No Quadrimestre de Referência	Até o Quadrimestre de Referência (a)
Mobiliária	0,00	0,00
Interna	0,00	0,00
Externa	0,00	0,00
Contratual	0,00	0,00
Interna	0,00	0,00
Empréstimos	0,00	0,00
Aquisição Financiada de Bens e Arrendamento Mercantil Financeiro	0,00	0,00
Antecipação de Receita Pela Venda e Termo de Bens e Serviços	0,00	0,00
Assunção, Reconhecimento e Confissão de dívida (LRF, art. 29 1º)	0,00	0,00
Operações de crédito não sujeitas ao limite para fins de contratação * (I)	0,00	0,00
Externa	0,00	0,00
Empréstimos	0,00	0,00
Aquisição Financiada de Bens e Arrendamento Mercantil Financeiro	0,00	0,00
Antecipações de Receitas pela Venda a Termo de Bens e Serviços	0,00	0,00
Assunção, Reconhecimento e Confissão de Dívidas (LRF, art. 29, § 1º)	0,00	0,00
Operações de crédito não sujeitas ao limite para fins de contratação * (II)	0,00	0,00
TOTAL (III)	0,00	0,00

APURAÇÃO DO CUMPRIMENTO DOS LIMITES	VALOR	% SOBRE A RCL AJUSTADA
RECEITAS CORRENTE LÍQUIDA - RCL(IV)	9.060,98	-
(-) Transferências obrigatórias da União relativas às emendas individuais (art. 166-A, § 1º, da CF) (V)	0,00	-
RECEITA CORRENTE LÍQUIDA AJUSTADA PARA CÁLCULO DOS LIMITES DE ENDIVIDAMENTO (VI) = (IV - V)	9.060,98	-
OPERAÇÕES VEDADAS (VII)	0,00	0,00
TOTAL CONSIDERADO PARA FINS DA APURAÇÃO DO CUMPRIMENTO DO LIMITE (VIII) = (IIIa + VII - Ia - IIa)	0,00	0,00
LIMITE GERAL DEFINIDO POR RESOLUÇÃO DO SENADO FEDERAL PARA AS OPERAÇÕES DE CRÉDITO INTERNAS E EXTERNAS	1.449,76	16,00 %
LIMITE DE ALERTA (inciso III do §1º do art. 59 da LRF)	1.304,78	14,40 %
OPERAÇÕES DE CRÉDITO POR ANTECIPAÇÃO DA RECEITA ORÇAMENTÁRIA	0,00	0,00
LIMITE DEFINIDO POR RESOLUÇÃO DO SENADO FEDERAL PARA AS OPERAÇÕES DE CRÉDITO POR ANTECIPAÇÃO DA RECEITA	834,27	7,00 %

OUTRAS OPERAÇÕES QUE INTEGRAM A DÍVIDA CONSOLIDADA	VALOR REALIZADO	
	No Quadrimestre de Referência	Até o Quadrimestre de Referência (a)
Parcelamento de Dívidas	0,00	0,00
De Tributos	0,00	0,00
De Contribuições Previdenciárias	0,00	0,00
Do FGTS	0,00	0,00
Demais Contribuições Sociais	0,00	0,00
Operações de reestruturação e recomposição do principal de dívidas	0,00	0,00

SUSANA APARECIDA BORELLI

PRESIDENTE DO IPSM


SILVESTRE KELNIAR

TC CRC/PR 055890/O-8



DIÁRIO OFICIAL ELETRÔNICO - MUNICÍPIO DE CANTAGALO/PR.  
PODERES EXECUTIVO E LEGISLATIVO  
ANO IV - EDIÇÃO 009/2024 –SEGUNDA-FEIRA, 29 DE JANEIRO DE 2024.

PAGINA 77

	<b>INSTITUTO DE PREVIDÊNCIA DOS SERVIDORES DE CANTAGALO</b> <b>RELATÓRIO RESUMIDO DA EXECUÇÃO ORÇAMENTARIA</b> <b>DEMONSTRATIVO DA RECEITA DE ALIENAÇÃO DE ATIVOS E APLICAÇÃO DOS RECURSOS</b> <b>ORÇAMENTO FISCAL E DA SEGURIDADE SOCIAL</b> <b>JANEIRO A DEZEMBRO DE 2023</b>	Página: 1 / 1
---	---	---------------

RREO – ANEXO 11 (LRF, art. 53, § 1º, inciso III)

RECEITAS	PREVISÃO ATUALIZADA (a)	RECEITAS REALIZADAS (b)	SALDO A REALIZAR c = (a - b)
RECEITA DE CAPITAL	0,00	0,00	0,00
ALIENAÇÃO DE ATIVOS	0,00	0,00	0,00
Alienação de Bens Móveis	0,00	0,00	0,00
Alienação de Bens Imóveis	0,00	0,00	0,00
Alienação de Bens Intangíveis	0,00	0,00	0,00
Rendimentos de Aplicações Financeiras	0,00	0,00	0,00
<b>RECEITAS DE ALIENAÇÃO DE ATIVOS (I)</b>	<b>0,00</b>	<b>0,00</b>	<b>0,00</b>

DESPESAS	DOTAÇÃO ATUALIZADA (d)	DESPESAS EMPENHADAS	DESPESAS LIQUIDADAS	DESPESAS PAGAS (e)	DESPESAS INSCRITAS EM RESTOS A PAGAR NÃO PROCESSADOS	PAGAMENTO DE RESTOS A PAGAR (f)	SALDO A PAGAR (g) = (d-e)
Despesas de Capital	0,00	0,00	0,00	0,00	0,00	0,00	0,00
Investimentos	0,00	0,00	0,00	0,00	0,00	0,00	0,00
Inversões Financeiras	0,00	0,00	0,00	0,00	0,00	0,00	0,00
Amortização da Dívida	0,00	0,00	0,00	0,00	0,00	0,00	0,00
Despesas Correntes dos Regimes de Previdência	0,00	0,00	0,00	0,00	0,00	0,00	0,00
Regime Próprio dos Servidores Públicos	0,00	0,00	0,00	0,00	0,00	0,00	0,00
<b>APLICAÇÃO DOS RECURSOS DA ALIENAÇÃO DE ATIVOS (II)</b>	<b>0,00</b>	<b>0,00</b>	<b>0,00</b>	<b>0,00</b>	<b>0,00</b>	<b>0,00</b>	<b>0,00</b>

SALDO FINANCEIRO APLICAR	EXERCÍCIO ANTERIOR (h)	DO EXERCÍCIO (i) = (Ib - (IIe+ IIIf))	SALDO ATUAL (j) = (IIIh + IIIi)
<b>VALOR (III)</b>	0,00		0,00


SUSANA APARECIDA BORELLI  
PRESIDENTE DO IPSM

SILVESTRE KELNIAR  
TC CRC/PR 055890/O-8



**DIÁRIO OFICIAL ELETRÔNICO - MUNICÍPIO DE CANTAGALO/PR.**  
**PODERES EXECUTIVO E LEGISLATIVO**  
**ANO IV - EDIÇÃO 009/2024 –SEGUNDA-FEIRA, 29 DE JANEIRO DE 2024.**

**PAGINA 78**

	<b>INSTITUTO DE PREVIDÊNCIA DOS SERVIDORES DE CANTAGALO</b> <b>RELATÓRIO RESUMIDO DA EXECUÇÃO ORÇAMENTARIA</b> <b>DEMONSTRATIVO DAS RECEITAS DE OPERAÇÕES DE CRÉDITO E DESPESAS DE CAPITAL</b> <b>ORÇAMENTO FISCAL E DA SEGURIDADE SOCIAL</b> <b>JANEIRO A DEZEMBRO DE 2023</b>	Página: 1 / 1
---	---	---------------

RREO – ANEXO 9 (LRF, art.53, § 1º, inciso I)

RECEITAS	PREVISÃO ATUALIZADA (a)	RECEITAS REALIZADAS Até o Bimestre (b)	SALDO NÃO REALIZADO (c) = (a-b)
RECEITAS DE OPERAÇÕES DE CRÉDITO(I)	0,00	0,00	0,00

DESPESAS	DOTAÇÃO ATUALIZADA (d)	DESPESAS EMPENHADAS (e)	SALDO NÃO EXECUTADO (f)=(d-e)
DESPESAS DE CAPITAL	5.000,00	0,00	5.000,00
Investimentos	5.000,00	0,00	5.000,00
Inversões Financeiras	0,00	0,00	0,00
Amortização da Dívida	0,00	0,00	0,00
(-) Incentivos Fiscais a Contribuinte	0,00	0,00	0,00
(-) Incentivos Fiscais a Contribuinte por Instituições Financeiras	0,00	0,00	0,00
DESPESA DE CAPITAL LÍQUIDA (II)	5.000,00	0,00	5.000,00
RESULTADO PARA APURAÇÃO DA REGRA DE OURO (III) = (II – I)	5.000,00	0,00	5.000,00

\_\_\_\_\_  
SUSANA APARECIDA BORELLI  
PRESIDENTE DO IPSM

\_\_\_\_\_  
SILVESTRE KELNIAR  
TC CRC/PR 055890/O-8