



DIÁRIO OFICIAL ELETRÔNICO - MUNICÍPIO DE CANTAGALO/PR.
PODERES EXECUTIVO E LEGISLATIVO
ANO IV - EDIÇÃO 044/2024 – SEXTA-FEIRA, 22 DE MARÇO DE 2024.

CAPA

Diário Oficial



Município de Cantagalo/Pr

Poderes Executivo e Legislativo

Ano IV - Edição N° 044/2024

Publicado em 22/03/2024

LEI 1138/2021 - Institui o Diário Oficial Eletrônico do Município de Cantagalo e dá outras providências.



DIÁRIO OFICIAL ELETRÔNICO - MUNICÍPIO DE CANTAGALO/PR.

PODERES EXECUTIVO E LEGISLATIVO

ANO IV - EDIÇÃO 044/2024 – SEXTA-FEIRA, 22 DE MARÇO DE 2024.

CONSOLIDADO
RELATÓRIO DE GESTÃO FISCAL - CONSOLIDADO
DEMONSTRATIVO DA DESPESA COM PESSOAL
ORÇAMENTO FISCAL E DA SEGURIDADE SOCIAL
MARÇO/2023 A FEVEREIRO/2024

RGF - ANEXO 1 (LRF, art. 55, inciso I, alínea "a")

Página: 1 / 2
1,00

| DESPESA COM PESSOAL | DESPESAS EXECUTADAS (Últimos 12 Meses) | | | | | | | | | | | | TOTAL (ÚLTIMOS 12 MESES) (a) | INSCRITAS EM RESTOS A PAGAR NÃO PROCESSADOS (b) |
|---|---|--------------|--------------|--------------|--------------|--------------|--------------|--------------|--------------|--------------|--------------|--------------|---------------------------------------|--|
| | LIQUIDADAS | | | | | | | | | | | | | |
| | 03/2023 | 04/2023 | 05/2023 | 06/2023 | 07/2023 | 08/2023 | 09/2023 | 10/2023 | 11/2023 | 12/2023 | 01/2024 | 02/2024 | | |
| DESPESA BRUTA COM PESSOAL (I) | 2.514.185,71 | 2.515.232,86 | 2.556.540,89 | 2.565.415,13 | 2.665.995,54 | 2.675.513,56 | 2.687.504,39 | 2.705.167,59 | 2.727.318,62 | 5.859.076,57 | 2.753.248,56 | 2.707.536,48 | 34.932.733,90 | 9.675,00 |
| Pessoal Ativo | 1.951.771,00 | 1.993.307,59 | 2.013.305,81 | 2.014.856,40 | 2.099.144,05 | 2.100.719,34 | 2.126.005,62 | 2.134.480,72 | 2.156.185,21 | 4.735.211,77 | 2.201.801,73 | 2.123.313,93 | 27.648.903,17 | 0,00 |
| Vencimentos, Vantagens e Outras Despesas Variáveis | 1.611.990,14 | 1.650.612,74 | 1.664.394,13 | 1.665.208,68 | 1.739.355,46 | 1.738.757,23 | 1.764.360,96 | 1.768.341,08 | 1.787.922,92 | 4.023.522,57 | 1.841.163,21 | 1.786.330,71 | 23.041.959,83 | 0,00 |
| Obrigações Patronais | 339.780,86 | 342.694,85 | 348.911,68 | 349.647,72 | 359.788,59 | 361.962,11 | 361.644,66 | 366.139,64 | 368.262,29 | 711.689,20 | 360.438,52 | 336.983,22 | 4.607.943,34 | 0,00 |
| Pessoal Inativo e Pensionistas | 506.691,92 | 511.872,94 | 513.883,89 | 513.371,44 | 541.239,57 | 543.697,43 | 541.401,98 | 539.590,08 | 540.036,62 | 1.069.984,80 | 546.113,64 | 553.956,92 | 6.921.841,23 | 0,00 |
| Aposentadorias, Reserva e Reformas | 436.137,01 | 436.769,11 | 441.708,06 | 441.195,61 | 465.190,49 | 464.305,29 | 462.632,10 | 462.632,10 | 463.078,64 | 918.639,49 | 462.720,03 | 475.117,31 | 5.933.125,24 | 0,00 |
| Pensões | 70.554,91 | 72.103,83 | 72.175,83 | 72.175,83 | 76.049,08 | 79.392,14 | 78.769,88 | 76.957,98 | 76.957,98 | 151.345,31 | 83.393,61 | 78.839,61 | 988.715,99 | 0,00 |
| Outras despesas de pessoal decorrentes de contratos de terceirização ou de contratação de forma indireta (§ 1º do art. 18 da LRF) | 16.840,79 | 10.052,33 | 9.910,19 | 10.421,79 | 4.936,92 | 10.421,79 | 10.421,79 | 10.421,79 | 10.421,79 | 22.205,00 | 5.531,19 | 13.499,35 | 135.084,72 | 0,00 |
| Outras Despesas de Pessoal Decorrentes de Contratos de Terceirização (exceto elemento 34) | 38.882,00 | 0,00 | 19.441,00 | 26.765,50 | 20.675,00 | 20.675,00 | 9.675,00 | 20.675,00 | 20.675,00 | 31.675,00 | 0,00 | 16.766,28 | 225.904,78 | 9.675,00 |
| Despesa com Pessoal não Executada Orçamentariamente | 0,00 | 0,00 | 0,00 | 0,00 | 0,00 | 0,00 | 0,00 | 0,00 | 0,00 | 0,00 | 0,00 | 0,00 | 0,00 | 0,00 |
| DESPESA NÃO COMPUTADA (§ 1º do art. 19 da LRF) (II) | 562.918,60 | 565.828,08 | 583.486,78 | 583.083,32 | 617.090,62 | 613.490,20 | 623.911,48 | 619.531,13 | 614.966,48 | 1.263.094,88 | 619.078,63 | 634.920,99 | 7.921.401,19 | 0,00 |
| Indenizações por Demissão e Incentivos à Demissão Voluntária | 1.420,79 | 3.727,65 | 0,00 | 0,00 | 5.459,92 | 2.878,83 | 6.843,99 | 6.827,54 | 1.816,35 | 14.566,46 | 2.628,99 | 5.256,45 | 51.426,97 | 0,00 |
| Decorrentes de Decisão Judicial de período anterior ao da apuração | 0,00 | 0,00 | 0,00 | 0,00 | 0,00 | 0,00 | 0,00 | 0,00 | 0,00 | 0,00 | 0,00 | 0,00 | 0,00 | 0,00 |
| Despesas de Exercícios Anteriores de período anterior ao da apuração | 0,00 | 0,00 | 0,00 | 0,00 | 0,00 | 0,00 | 0,00 | 0,00 | 0,00 | 0,00 | 0,00 | 0,00 | 0,00 | 0,00 |
| Inativos e Pensionistas com Recursos Vinculados | 506.691,92 | 511.872,94 | 513.883,89 | 513.371,44 | 541.239,57 | 543.697,43 | 541.401,98 | 539.590,08 | 540.036,62 | 1.069.984,80 | 546.113,64 | 553.956,92 | 6.921.841,23 | 0,00 |
| Despesas custeadas com recursos financeiros repassados pela União para pagamento do vencimento ou de qualquer outra vantagem dos agentes comunitários de saúde e dos agentes de combate às endemias (§ 1º, EC 120/2023) | 54.805,89 | 70.227,49 | 69.602,89 | 69.711,88 | 70.391,13 | 66.913,94 | 65.813,94 | 63.261,94 | 63.261,94 | 145.766,17 | 70.336,00 | 70.600,00 | 880.693,21 | 0,00 |
| Despesas custeadas com recursos financeiros repassados pela União para o cumprimento dos pisos salariais para profissionais de enfermagem e parâmetros, conforme estabelecido pela CF/88, art. 198, §§12 a 15 | 0,00 | 0,00 | 0,00 | 0,00 | 0,00 | 0,00 | 9.851,57 | 9.851,57 | 9.851,57 | 32.777,45 | 0,00 | 5.107,62 | 67.439,78 | 0,00 |
| Instrução Normativa TCE/PR 56/2011 | 0,00 | 0,00 | 0,00 | 0,00 | 0,00 | 0,00 | 0,00 | 0,00 | 0,00 | 0,00 | 0,00 | 0,00 | 0,00 | 0,00 |
| Pensionistas | 0,00 | 0,00 | 0,00 | 0,00 | 0,00 | 0,00 | 0,00 | 0,00 | 0,00 | 0,00 | 0,00 | 0,00 | 0,00 | 0,00 |
| IRRF | 0,00 | 0,00 | 0,00 | 0,00 | 0,00 | 0,00 | 0,00 | 0,00 | 0,00 | 0,00 | 0,00 | 0,00 | 0,00 | 0,00 |
| DESPESA LÍQUIDA COM PESSOAL (III) = (I - II) | 1.951.267,11 | 1.929.404,78 | 1.973.054,11 | 1.982.331,81 | 2.048.904,92 | 2.062.023,36 | 2.063.592,91 | 2.085.636,46 | 2.112.352,14 | 4.595.981,69 | 2.134.167,93 | 2.072.615,49 | 27.011.332,71 | 9.675,00 |

| APURAÇÃO DO CUMPRIMENTO DO LIMITE LEGAL | VALOR | % SOBRE A RCL AJUSTADA |
|---|---------------|------------------------|
| RECEITA CORRENTE LÍQUIDA - RCL (IV) | 55.273.158,94 | |
| (-) Transferências obrigatórias da União relativas às emendas individuais (art. 166-A, § 1º, da CF) (V) | 651.901,00 | |
| (-) Transferências obrigatórias da União relativas às emendas de bancada (art. 166, § 16 da CF) (VI) | 0,00 | |
| (-) Recursos destinadas ao pagamento dos agentes comunitários de saúde e dos agentes de combate às endemias (§ 11 do art. 198, da CF - EC 120/22) (VII) | 873.212,00 | |
| RECEITA CORRENTE LÍQUIDA AJUSTADA PARA CÁLCULO DOS LIMITES DA DESPESA COM PESSOAL (VII) = (IV - V - VI - VII) | 53.748.045,94 | |
| DESPESA TOTAL COM PESSOAL - DTP (VIII) = (III a + III b) | 27.021.007,71 | 50,27% |
| LIMITE MÁXIMO (IX) (incisos I, II e III, art. 20 da LRF) | 29.023.944,81 | 54% |



DIÁRIO OFICIAL ELETRÔNICO - MUNICÍPIO DE CANTAGALO/PR.

PODERES EXECUTIVO E LEGISLATIVO

ANO IV - EDIÇÃO 044/2024 – SEXTA-FEIRA, 22 DE MARÇO DE 2024.

PÁGINA 02



CONSOLIDADO
RELATÓRIO DE GESTÃO FISCAL - CONSOLIDADO
DEMONSTRATIVO DA DESPESA COM PESSOAL
ORÇAMENTO FISCAL E DA SEGURIDADE SOCIAL
MARÇO/2023 A FEVEREIRO/2024

Página: 2 / 2

RGF - ANEXO 1 (LRF, art. 55, inciso I, alínea "a")

1,00

| DESPESA COM PESSOAL | DESPESAS EXECUTADAS (Últimos 12 Meses) | | | | | | | | | | | | INSCRITAS EM RESTOS A PAGAR NÃO PROCESSADOS (b) | |
|--|---|---------|---------|---------|---------|---------|---------|---------|---------|---------|---------|---------------|---|--|
| | LIQUIDADAS | | | | | | | | | | | | | |
| | 03/2023 | 04/2023 | 05/2023 | 06/2023 | 07/2023 | 08/2023 | 09/2023 | 10/2023 | 11/2023 | 12/2023 | 01/2024 | 02/2024 | TOTAL (ÚLTIMOS 12 MESES) (a) | |
| APURAÇÃO DO CUMPRIMENTO DO LIMITE LEGAL | | | | | | | | | | | | VALOR | % SOBRE A RCL AJUSTADA | |
| LIMITE PRUDENCIAL (X) = (0,95 x IX) (parágrafo único do art. 22 da LRF) | | | | | | | | | | | | 27.572.747,57 | 51,3% | |
| LIMITE DE ALERTA (XI) = (0,90 x IX) (inciso II do §1º do art. 59 da LRF) | | | | | | | | | | | | 26.121.550,33 | 48,6% | |

Conjunto de informações em tempo real, atualizados até 20/03/2024 16:53



DIÁRIO OFICIAL ELETRÔNICO - MUNICÍPIO DE CANTAGALO/PR.
PODERES EXECUTIVO E LEGISLATIVO
ANO IV - EDIÇÃO 044/2024 – SEXTA-FEIRA, 22 DE MARÇO DE 2024.

PÁGINA 03

| | |
|--|--|
| | CONSOLIDADO RELATÓRIO RESUMIDO DA EXECUÇÃO ORÇAMENTÁRIA DEMONSTRATIVO SIMPLIFICADO DO RELATÓRIO RESUMIDO DA EXECUÇÃO ORÇAMENTÁRIA ORÇAMENTO FISCAL E DA SEGURIDADE SOCIAL JANEIRO A FEVEREIRO DE 2024 |
|--|--|

RREO - Anexo 14 (LRF, Art. 48)

Página: 1 / 2

| BALANÇO ORÇAMENTÁRIO | | Até o Bimestre | | | |
|---|--|--|--------------------------------------|---------------------------|---------------|
| Previsão Inicial da Receita | | | | 65.970.000,00 | |
| Previsão Atualizada da Receita | | | | 66.877.036,97 | |
| Receitas Realizadas | | | | 13.389.628,30 | |
| Déficit Orçamentário | | | | 0,00 | |
| Saldos de Exercícios Anteriores | | | | 1.513.467,35 | |
| Dotação Inicial | | | | 58.925.171,51 | |
| Créditos Adicionais | | | | 2.420.504,32 | |
| Dotação Atualizada | | | | 61.345.675,83 | |
| Despesas Empenhadas | | | | 12.588.948,31 | |
| Despesas Liquidadas | | | | 11.419.253,89 | |
| Despesas Pagas | | | | 8.622.192,95 | |
| Superávit Orçamentário | | | | 1.970.374,41 | |
| DESPESAS POR FUNÇÃO / SUBFUNÇÃO | | Até o Bimestre | | | |
| Despesas Empenhadas | | | | 12.588.948,31 | |
| Despesas Liquidadas | | | | 11.419.253,89 | |
| RECEITA CORRENTE LÍQUIDA - RCL | | Até o Bimestre | | | |
| Receita Corrente Líquida | | | | 55.273.158,94 | |
| Receita Corrente Líquida Ajustada para Cálculo dos Limites de Endividamento | | | | 54.621.257,94 | |
| Receita Corrente Líquida Ajustada para Cálculo dos Limites da Despesa com Pessoal | | | | 53.748.045,94 | |
| RECEITAS E DESPESAS DO REGIME PRÓPRIO DE PREVIDÊNCIA DOS SERVIDORES | | Até o Bimestre | | | |
| Fundo em Capitalização (PLANO PREVIDENCIÁRIO) | | | | | |
| Receitas Previdenciárias Realizadas | | | | 0,00 | |
| Despesas Previdenciárias Empenhadas | | | | 1.157.618,89 | |
| Despesas Previdenciárias Liquidadas | | | | 1.157.618,89 | |
| Despesas Previdenciárias Pagas | | | | 1.154.267,32 | |
| Resultado Previdenciário | | | | 0,00 | |
| Fundo em Repartição (PLANO FINANCEIRO) | | | | | |
| Receitas Previdenciárias Realizadas | | | | 0,00 | |
| Despesas Previdenciárias Empenhadas | | | | 0,00 | |
| Despesas Previdenciárias Liquidadas | | | | 0,00 | |
| Despesas Previdenciárias Pagas | | | | 0,00 | |
| Resultado Previdenciário | | | | 0,00 | |
| RESULTADO NOMINAL E PRIMÁRIO | | Meta fixada no anexo de metas fiscais da LDO (a) | Resultado apurado até o bimestre (b) | % em relação a meta (b/a) | |
| Resultado Nominal | | 0,00 | 3.548.362,50 | 0,00 % | |
| Resultado Primário | | 1.045.449,09 | 2.575.040,18 | 246,00 % | |
| MOVIMENTAÇÃO DOS RESTOS A PAGAR | | Inscrição | Cancelamento até o bimestre | Pagamento até o bimestre | Saldo |
| RESTOS A PAGAR PROCESSADOS | | | | | |
| Poder Executivo | | 585.159,62 | 0,00 | 564.996,72 | 20.162,90 |
| Poder Legislativo | | 0,00 | 0,00 | 0,00 | 0,00 |
| RESTOS A PAGAR NÃO-PROCESSADOS | | | | | |
| Poder Executivo | | 2.826.264,45 | 23.329,32 | 1.119.148,43 | 1.683.786,70 |
| Poder Legislativo | | 0,00 | 0,00 | 0,00 | 0,00 |
| TOTAL | | 3.411.424,07 | 23.329,32 | 1.684.145,15 | 1.703.949,60 |
| DESPESAS COM MANUTENÇÃO E DESENVOLVIMENTO DO ENSINO - MDE | | Valor apurado até o bimestre | Limites constitucionais anuais | | |
| | | | % Mínimo a aplicar no exercício | % Aplicado até o bimestre | |
| Mínimo Anual de 25% dos Impostos na Manutenção e Desenvolvimento do Ensino - MDE | | 1.550.786,51 | 25% / 18% | 19,17 | |
| Mínimo Anual de 70% do FUNDEB na Remuneração dos Profissionais da Educação Básica | | 1.476.152,47 | 70% | 66,09 | |
| RECEITAS DE OPERAÇÕES DE CRÉDITO E DESPESAS DE CAPITAL | | Valor apurado até o bimestre | Saldo a realizar | | |
| Receita de Operações de Crédito | | 0,00 | | 800.000,00 | |
| Despesa de Capital Líquida | | 2.336.896,97 | | 1.668.900,22 | |
| PROJEÇÃO ATUARIAL DOS REGIMES DE PREVIDÊNCIA | | Exercício em Referência | 10º Exercício | 20º Exercício | 35º Exercício |
| Fundo em Capitalização (Plano Previdenciário) | | | | | |
| Receitas Previdenciárias | | 0,00 | 0,00 | 0,00 | 0,00 |
| Despesas Previdenciárias | | 0,00 | 0,00 | 0,00 | 0,00 |
| Resultado Previdenciário | | 0,00 | 0,00 | 0,00 | 0,00 |
| Fundo em Repartição (Plano Financeiro) | | | | | |
| Receitas Previdenciárias | | 0,00 | 0,00 | 0,00 | 0,00 |
| Despesas Previdenciárias | | 0,00 | 0,00 | 0,00 | 0,00 |
| Resultado Previdenciário | | 0,00 | 0,00 | 0,00 | 0,00 |


LEI 1138/2021 – Institui o Diário Oficial Eletrônico do Município de Cantagalo e dá outras providências.

Rua Cinderela, 379 – Fone e Watts: (42) 3636-1185 – CNPJ 78.279.981/0001-45 – CEP: 85.160-000- www.cantagalo.pr.gov.br



DIÁRIO OFICIAL ELETRÔNICO - MUNICÍPIO DE CANTAGALO/PR.
PODERES EXECUTIVO E LEGISLATIVO
ANO IV - EDIÇÃO 044/2024 – SEXTA-FEIRA, 22 DE MARÇO DE 2024.

PAGINA 04

| | |
|---|--|
|  | CONSOLIDADO RELATÓRIO RESUMIDO DA EXECUÇÃO ORÇAMENTARIA DEMONSTRATIVO SIMPLIFICADO DO RELATÓRIO RESUMIDO DA EXECUÇÃO ORÇAMENTÁRIA ORÇAMENTO FISCAL E DA SEGURIDADE SOCIAL JANEIRO A FEVEREIRO DE 2024 |
|---|--|

RREO - Anexo 14 (LRF, Art. 48)

Página: 2 / 2

| RECEITA DA ALIENAÇÃO DE ATIVOS E APLICAÇÃO DOS RECURSOS | Valor apurado até o bimestre | Saldo a realizar | |
|--|-------------------------------------|---------------------------------|---------------------------|
| Receita de Capital Resultante da Alienação de Ativos | 0,00 | 0,00 | |
| Aplicação dos Recursos da Alienação de Ativos | 110.000,00 | 1.000,00 | |
| DESPESAS COM AÇÕES E SERVIÇOS PÚBLICOS DE SAÚDE | Valor apurado até o bimestre | Limites constitucionais anuais | |
| | | % Mínimo a aplicar no exercício | % Aplicado até o bimestre |
| Despesas Próprias com Ações e Serviços Públicos de Saúde | 1.493.213,08 | 15% | 18,46 |
| DESPESAS DE CARÁTER CONTINUADO DERIVADAS DE PPP | Valor apurado no Exercício Corrente | | |
| Total das Despesas/RCL (%) | | | |

Conjunto de informações em tempo real, atualizados até 18/03/2024 16:45



DIÁRIO OFICIAL ELETRÔNICO - MUNICÍPIO DE CANTAGALO/PR.

PODERES EXECUTIVO E LEGISLATIVO

ANO IV - EDIÇÃO 044/2024 – SEXTA-FEIRA, 22 DE MARÇO DE 2024.

PÁGINA 05



Município de Cantagalo - 2024

DEMONSTRATIVO DA DESPESA DO ORÇÃO

Período: 01/01/2024 até 29/02/2024

Equiplano

Página:1

| Categoria | Autorizada | Atualizada | Empenhada | Liquidada | Paga |
|-----------------|------------|------------|-----------|-----------|-----------|
| 3.0.00.00.00.00 | 518.400,00 | 511.600,00 | 90.914,68 | 88.852,51 | 88.576,41 |
| 3.1.00.00.00.00 | 440.000,00 | 440.000,00 | 68.228,84 | 68.228,84 | 67.319,77 |
| 3.1.90.00.00.00 | 412.000,00 | 412.000,00 | 64.166,17 | 64.166,17 | 63.257,10 |
| 3.1.90.11.00.00 | 332.000,00 | 331.700,00 | 59.352,02 | 59.352,02 | 59.352,02 |
| 3.1.90.11.01.00 | 0,00 | 0,00 | 44.060,19 | 44.060,19 | 44.060,19 |
| 3.1.90.11.01.01 | 0,00 | 0,00 | 18.506,07 | 18.506,07 | 18.506,07 |
| 3.1.90.11.01.07 | 0,00 | 0,00 | 25.554,12 | 25.554,12 | 25.554,12 |
| 3.1.90.11.37.00 | 0,00 | 0,00 | 839,90 | 839,90 | 839,90 |
| 3.1.90.11.42.00 | 0,00 | 0,00 | 14.224,89 | 14.224,89 | 14.224,89 |
| 3.1.90.11.43.00 | 0,00 | 0,00 | 227,04 | 227,04 | 227,04 |
| 3.1.90.11.43.07 | 0,00 | 0,00 | 227,04 | 227,04 | 227,04 |
| 3.1.90.13.00.00 | 45.000,00 | 45.000,00 | 3.678,93 | 3.678,93 | 2.769,86 |
| 3.1.90.13.02.00 | 0,00 | 0,00 | 3.678,93 | 3.678,93 | 2.769,86 |
| 3.1.90.13.02.06 | 0,00 | 0,00 | 836,35 | 836,35 | 836,35 |
| 3.1.90.13.02.09 | 0,00 | 0,00 | 2.842,58 | 2.842,58 | 1.933,51 |
| 3.1.90.16.00.00 | 34.000,00 | 34.000,00 | 0,00 | 0,00 | 0,00 |
| 3.1.90.94.00.00 | 1.000,00 | 1.300,00 | 1.135,22 | 1.135,22 | 1.135,22 |
| 3.1.90.94.01.00 | 0,00 | 0,00 | 1.135,22 | 1.135,22 | 1.135,22 |
| 3.1.91.00.00.00 | 28.000,00 | 28.000,00 | 4.062,67 | 4.062,67 | 4.062,67 |
| 3.1.91.13.00.00 | 28.000,00 | 28.000,00 | 4.062,67 | 4.062,67 | 4.062,67 |
| 3.1.91.13.08.00 | 0,00 | 0,00 | 4.062,67 | 4.062,67 | 4.062,67 |
| 3.3.00.00.00.00 | 78.400,00 | 71.600,00 | 22.685,84 | 20.623,67 | 21.256,64 |
| 3.3.90.00.00.00 | 78.400,00 | 71.600,00 | 22.685,84 | 20.623,67 | 21.256,64 |
| 3.3.90.08.00.00 | 1.000,00 | 1.000,00 | 0,00 | 0,00 | 0,00 |
| 3.3.90.14.00.00 | 12.100,00 | 12.100,00 | 0,00 | 0,00 | 0,00 |
| 3.3.90.30.00.00 | 44.900,00 | 38.100,00 | 16.627,39 | 14.744,41 | 14.744,41 |
| 3.3.90.30.01.00 | 0,00 | 0,00 | 1.425,36 | 1.425,36 | 1.425,36 |
| 3.3.90.30.01.02 | 0,00 | 0,00 | 1.425,36 | 1.425,36 | 1.425,36 |
| 3.3.90.30.04.00 | 0,00 | 0,00 | 220,00 | 220,00 | 220,00 |
| 3.3.90.30.07.00 | 0,00 | 0,00 | 11.089,71 | 11.830,03 | 11.830,03 |
| 3.3.90.30.07.12 | 0,00 | 0,00 | 11.089,71 | 11.830,03 | 11.830,03 |
| 3.3.90.30.16.00 | 0,00 | 0,00 | 2.214,83 | 0,00 | 0,00 |
| 3.3.90.30.20.00 | 0,00 | 0,00 | -509,30 | 0,00 | 0,00 |
| 3.3.90.30.21.00 | 0,00 | 0,00 | 1.290,13 | 1.269,02 | 1.269,02 |
| 3.3.90.30.24.00 | 0,00 | 0,00 | 666,66 | 0,00 | 0,00 |
| 3.3.90.30.26.00 | 0,00 | 0,00 | 230,00 | 0,00 | 0,00 |
| 3.3.90.39.00.00 | 19.400,00 | 19.400,00 | 5.968,65 | 5.834,36 | 6.422,43 |
| 3.3.90.39.43.00 | 0,00 | 0,00 | 518,97 | 518,97 | 838,46 |
| 3.3.90.39.43.99 | 0,00 | 0,00 | 518,97 | 518,97 | 838,46 |

Emitido por: DEBORA, na versão: 5534 d

21/03/2024 10:25:52



DIÁRIO OFICIAL ELETRÔNICO - MUNICÍPIO DE CANTAGALO/PR.

PODERES EXECUTIVO E LEGISLATIVO

ANO IV - EDIÇÃO 044/2024 – SEXTA-FEIRA, 22 DE MARÇO DE 2024.

PÁGINA 06



Município de Cantagalo - 2024 DEMONSTRATIVO DA DESPESA DO ÓRGÃO

Período: 01/01/2024 até 29/02/2024

Equiplano

Página:2

| Categoria | Autorizada | Atualizada | Empenhada | Liquidada | Paga | |
|---------------------------|--|-------------------|-------------------|------------------|------------------|------------------|
| 3.3.90.39.44.00 | SERVIÇOS DE ÁGUA E ESGOTO | 0,00 | 0,00 | 1.688,87 | 1.688,87 | 1.688,87 |
| 3.3.90.39.44.99 | SERVIÇOS DE ÁGUA E ESGOTO DOS DEMAIS SETORES DA ADMINISTRAÇÃO | 0,00 | 0,00 | 1.688,87 | 1.688,87 | 1.688,87 |
| 3.3.90.39.58.00 | SERVIÇOS DE TELECOMUNICAÇÕES | 0,00 | 0,00 | 370,23 | 370,23 | 370,23 |
| 3.3.90.39.70.00 | CONFECÇÃO DE UNIFORMES, BANDEIRAS E FLÂMULAS | 0,00 | 0,00 | 3.122,00 | 3.122,00 | 3.122,00 |
| 3.3.90.39.77.00 | VIGILÂNCIA OSTENSIVA/MONITORADA | 0,00 | 0,00 | 268,58 | 134,29 | 402,87 |
| 3.3.90.39.77.99 | VIGILÂNCIA DEMAIS SETORES DA ADMINISTRAÇÃO | 0,00 | 0,00 | 268,58 | 134,29 | 402,87 |
| 3.3.90.40.00.00 | SERVIÇOS DE TECNOLOGIA DA INFORMAÇÃO E COMUNICAÇÃO - PESSOA JURÍDICA | 1.000,00 | 1.000,00 | 89,80 | 44,90 | 89,80 |
| 3.3.90.40.97.00 | DESPESAS DE TELEPROCESSAMENTO | 0,00 | 0,00 | 89,80 | 44,90 | 89,80 |
| 4.0.00.00.00.00 | DESPESAS DE CAPITAL | 10.200,00 | 17.000,00 | -6.731,00 | 0,00 | 0,00 |
| 4.4.00.00.00.00 | INVESTIMENTOS | 10.200,00 | 17.000,00 | -6.731,00 | 0,00 | 0,00 |
| 4.4.90.00.00.00 | APLICAÇÕES DIRETAS | 10.200,00 | 17.000,00 | -6.731,00 | 0,00 | 0,00 |
| 4.4.90.52.00.00 | EQUIPAMENTOS E MATERIAL PERMANENTE | 10.200,00 | 17.000,00 | -6.731,00 | 0,00 | 0,00 |
| 4.4.90.52.12.00 | APARELHOS E UTENSÍLIOS DOMÉSTICOS | 0,00 | 0,00 | -2.326,00 | 0,00 | 0,00 |
| 4.4.90.52.34.00 | MÁQUINAS, UTENSÍLIOS E EQUIPAMENTOS DIVERSOS | 0,00 | 0,00 | -1.810,00 | 0,00 | 0,00 |
| 4.4.90.52.42.00 | MOBILIÁRIO EM GERAL | 0,00 | 0,00 | -2.595,00 | 0,00 | 0,00 |
| TOTAL DAS DESPESAS | | 528.600,00 | 528.600,00 | 84.183,68 | 88.852,51 | 88.576,41 |

Critério de seleção:

Órgão: 07

Unidade: 03 - FUNDO MUNICIPAL DOS DIRETOS DA CRIANÇA E DO ADOLESCENTE

Empenhos e liquidações do exercício e de restos



DIÁRIO OFICIAL ELETRÔNICO - MUNICÍPIO DE CANTAGALO/PR.

PODERES EXECUTIVO E LEGISLATIVO

ANO IV - EDIÇÃO 044/2024 – SEXTA-FEIRA, 22 DE MARÇO DE 2024.

PÁGINA 07



MUNICÍPIO DE CANTAGALO
RELATÓRIO RESUMIDO DA EXECUÇÃO ORÇAMENTARIA
BALANÇO ORÇAMENTÁRIO - DESPESA
ORÇAMENTO FISCAL E DA SEGURIDADE SOCIAL
JANEIRO A FEVEREIRO DE 2024

Página: 1 / 1

RREO - Anexo 1 (LRF, Art. 52, inciso I, alíneas "a" e "b" do inciso II e §1º)

| DESPESAS | Dotação inicial (d) | Dotação atualizada (e) | DESPESAS EMPENHADAS | | Saldo (g) = (e-f) | DESPESAS LIQUIDADAS | | Saldo (i) = (e-h) | Despesa pagas até o bimestre (j) |
|---|---------------------|------------------------|---------------------|------------------|-------------------|---------------------|------------------|-------------------|----------------------------------|
| | | | No bimestre | Até bimestre (f) | | No bimestre | Até bimestre (h) | | |
| DESPESAS (EXCETO INTRA-ORÇAMENTÁRIAS) (VIII) | 44.163.589,73 | 46.603.094,05 | 8.980.724,53 | 8.980.724,53 | 37.622.369,52 | 7.817.336,49 | 7.817.336,49 | 38.785.757,56 | 6.532.524,56 |
| DESPESAS CORRENTES | 41.770.489,73 | 42.084.096,86 | 6.643.827,56 | 6.643.827,56 | 35.440.269,30 | 6.051.729,73 | 6.051.729,73 | 36.032.367,13 | 5.638.872,55 |
| PESSOAL E ENCARGOS SOCIAIS | 25.422.900,00 | 25.441.400,00 | 3.721.725,77 | 3.721.725,77 | 21.719.674,23 | 3.721.645,74 | 3.721.645,74 | 21.719.754,26 | 3.689.378,74 |
| JUROS E ENCARGOS DA DÍVIDA | 724.000,00 | 724.000,00 | 149.114,85 | 149.114,85 | 574.885,15 | 149.114,85 | 149.114,85 | 574.885,15 | 149.114,85 |
| OUTRAS DESPESAS CORRENTES | 15.623.589,73 | 15.918.696,86 | 2.772.986,94 | 2.772.986,94 | 13.145.709,92 | 2.180.969,14 | 2.180.969,14 | 13.737.727,72 | 1.800.378,96 |
| DESPESAS DE CAPITAL | 1.869.900,00 | 3.995.797,19 | 2.336.896,97 | 2.336.896,97 | 1.658.900,22 | 1.765.606,76 | 1.765.606,76 | 2.230.190,43 | 893.652,01 |
| INVESTIMENTOS | 407.900,00 | 2.533.797,19 | 2.114.406,01 | 2.114.406,01 | 419.391,18 | 1.543.115,80 | 1.543.115,80 | 990.681,39 | 742.655,80 |
| INVERSÕES FINANCEIRAS | 0,00 | 0,00 | 0,00 | 0,00 | 0,00 | 0,00 | 0,00 | 0,00 | 0,00 |
| AMORTIZAÇÃO DA DÍVIDA | 1.462.000,00 | 1.462.000,00 | 222.490,96 | 222.490,96 | 1.239.509,04 | 222.490,96 | 222.490,96 | 1.239.509,04 | 150.996,21 |
| RESERVA DE CONTINGÊNCIA | 523.200,00 | 523.200,00 | 0,00 | 0,00 | 523.200,00 | 0,00 | 0,00 | 523.200,00 | 0,00 |
| DESPESAS INTRA-ORÇAMENTÁRIAS (IX) | 5.887.410,27 | 5.868.410,27 | 2.412.680,19 | 2.412.680,19 | 3.455.730,08 | 2.412.680,19 | 2.412.680,19 | 3.455.730,08 | 903.782,75 |
| SUBTOTAL DAS DESPESAS (X) = (VIII + IX) | 50.051.000,00 | 52.471.504,32 | 11.393.404,72 | 11.393.404,72 | 41.078.099,60 | 10.230.016,68 | 10.230.016,68 | 42.241.487,64 | 7.436.307,31 |
| AMORTIZAÇÃO DA DÍVIDA - REFINANCIAMENTO (XI) | 0,00 | 0,00 | 0,00 | 0,00 | 0,00 | 0,00 | 0,00 | 0,00 | 0,00 |
| Amortização da Dívida Interna | 0,00 | 0,00 | 0,00 | 0,00 | 0,00 | 0,00 | 0,00 | 0,00 | 0,00 |
| Dívida Mobiliária | 0,00 | 0,00 | 0,00 | 0,00 | 0,00 | 0,00 | 0,00 | 0,00 | 0,00 |
| Outras Dívidas | 0,00 | 0,00 | 0,00 | 0,00 | 0,00 | 0,00 | 0,00 | 0,00 | 0,00 |
| Amortização da Dívida Externa | 0,00 | 0,00 | 0,00 | 0,00 | 0,00 | 0,00 | 0,00 | 0,00 | 0,00 |
| Dívida Mobiliária | 0,00 | 0,00 | 0,00 | 0,00 | 0,00 | 0,00 | 0,00 | 0,00 | 0,00 |
| Outras Dívidas | 0,00 | 0,00 | 0,00 | 0,00 | 0,00 | 0,00 | 0,00 | 0,00 | 0,00 |
| TOTAL DAS DESPESAS (XII) = (X + XI) | 50.051.000,00 | 52.471.504,32 | 11.393.404,72 | 11.393.404,72 | 41.078.099,60 | 10.230.016,68 | 10.230.016,68 | 42.241.487,64 | 7.436.307,31 |
| RESERVA DO RPPS | 0,00 | 0,00 | 0,00 | 0,00 | 0,00 | 0,00 | 0,00 | 0,00 | 0,00 |
| SUPERÁVIT (XIII) | 2.269.000,00 | 755.532,65 | 373.687,28 | 373.687,28 | 381.845,37 | 1.537.075,32 | 1.537.075,32 | (781.542,67) | 4.330.784,69 |
| TOTAL COM SUPERAVIT (XIV) = (XII + XIII) | 52.320.000,00 | 53.227.036,97 | 11.767.092,00 | 11.767.092,00 | 41.459.944,97 | 11.767.092,00 | 11.767.092,00 | 41.459.944,97 | 11.767.092,00 |

Conjunto de informações em tempo real, atualizados até 18/03/2024 11:11



DIÁRIO OFICIAL ELETRÔNICO - MUNICÍPIO DE CANTAGALO/PR.

PODERES EXECUTIVO E LEGISLATIVO

ANO IV - EDIÇÃO 044/2024 – SEXTA-FEIRA, 22 DE MARÇO DE 2024.

PÁGINA 08



MUNICÍPIO DE CANTAGALO
RELATÓRIO RESUMIDO DA EXECUÇÃO ORÇAMENTARIA
BALANÇO ORÇAMENTÁRIO - DESPESAS INTRA-ORÇAMENTÁRIAS
ORÇAMENTO FISCAL E DA SEGURIDADE SOCIAL
JANEIRO A FEVEREIRO DE 2024

Página: 1 / 1

RREO - Anexo 1 (LRF, Art. 52, inciso I, alíneas "a" e "b" do inciso II e §1º)

| DESPESAS INTRA-ORÇAMENTÁRIAS | Dotação inicial (d) | Dotação atualizada (e) | DESPESAS EMPENHADAS | | Saldo (g) = (e-f) | DESPESAS LIQUIDADAS | | Saldo (i) = (e-h) | Despesa pagas até o bimestre (j) |
|---|------------------------|---------------------------|---------------------|------------------|----------------------|---------------------|------------------|----------------------|--|
| | | | No bimestre | Até bimestre (f) | | No bimestre | Até bimestre (h) | | |
| DESPESAS CORRENTES (I) | 5.887.410,27 | 5.868.410,27 | 2.412.680,19 | 2.412.680,19 | 3.455.730,08 | 2.412.680,19 | 2.412.680,19 | 3.455.730,08 | 903.782,75 |
| PESSOAL E ENCARGOS SOCIAIS | 4.078.000,00 | 4.059.000,00 | 603.269,92 | 603.269,92 | 3.455.730,08 | 603.269,92 | 603.269,92 | 3.455.730,08 | 602.214,37 |
| JUROS E ENCARGOS DA DÍVIDA | 0,00 | 0,00 | 0,00 | 0,00 | 0,00 | 0,00 | 0,00 | 0,00 | 0,00 |
| OUTRAS DESPESAS CORRENTES | 1.809.410,27 | 1.809.410,27 | 1.809.410,27 | 1.809.410,27 | 0,00 | 1.809.410,27 | 1.809.410,27 | 0,00 | 301.568,38 |
| DESPESAS DE CAPITAL (II) | 0,00 | 0,00 | 0,00 | 0,00 | 0,00 | 0,00 | 0,00 | 0,00 | 0,00 |
| INVESTIMENTOS | 0,00 | 0,00 | 0,00 | 0,00 | 0,00 | 0,00 | 0,00 | 0,00 | 0,00 |
| INVERSÕES FINANCEIRAS | 0,00 | 0,00 | 0,00 | 0,00 | 0,00 | 0,00 | 0,00 | 0,00 | 0,00 |
| AMORTIZAÇÃO DA DÍVIDA | 0,00 | 0,00 | 0,00 | 0,00 | 0,00 | 0,00 | 0,00 | 0,00 | 0,00 |
| SUBTOTAL DAS DESPESAS (III) = (I + II) | 5.887.410,27 | 5.868.410,27 | 2.412.680,19 | 2.412.680,19 | 3.455.730,08 | 2.412.680,19 | 2.412.680,19 | 3.455.730,08 | 903.782,75 |
| SUPERÁVIT (IV) | 0,00 | 19.000,00 | 0,00 | 0,00 | 19.000,00 | 0,00 | 0,00 | 19.000,00 | 0,00 |
| TOTAL (V) = (III + IV) | 5.887.410,27 | 5.887.410,27 | 2.412.680,19 | 2.412.680,19 | 3.474.730,08 | 2.412.680,19 | 2.412.680,19 | 3.474.730,08 | 903.782,75 |

Conjunto de informações em tempo real, atualizados até 18/03/2024 11:17



DIÁRIO OFICIAL ELETRÔNICO - MUNICÍPIO DE CANTAGALO/PR.
PODERES EXECUTIVO E LEGISLATIVO
ANO IV - EDIÇÃO 044/2024 – SEXTA-FEIRA, 22 DE MARÇO DE 2024.

PAGINA 09

MUNICÍPIO DE CANTAGALO
RELATÓRIO RESUMIDO DA EXECUÇÃO ORÇAMENTARIA
BALANÇO ORÇAMENTÁRIO - RECEITAS
ORÇAMENTO FISCAL E DA SEGURIDADE SOCIAL
JANEIRO A FEVEREIRO DE 2024

RREO - Anexo 1 (LRF, Art. 52, inciso I, alíneas "a" e "b" do inciso II e §1º)

Página: 1 / 2

| RECEITAS | Previsão Inicial | Previsão atualizada(a) | Receitas realizadas | | | | Saldo a realizar (a - c) |
|---|------------------|------------------------|---------------------|---------|--------------------|---------|--------------------------|
| | | | No bimestre (b) | % (b/a) | Até o bimestre (c) | % (c/a) | |
| RECEITAS (EXCETO INTRA-ORÇAMENTÁRIAS) (I) | 52.320.000,00 | 53.227.036,97 | 11.767.092,00 | 22,11 | 11.767.092,00 | 22,11 | 41.459.944,97 |
| RECEITAS CORRENTES | 52.320.000,00 | 52.320.020,00 | 11.369.840,83 | 21,73 | 11.369.840,83 | 21,73 | 40.950.179,17 |
| IMPOSTOS, TAXAS E CONTRIBUIÇÕES DE MELHORIA | 6.654.500,00 | 6.654.500,00 | 638.920,90 | 9,60 | 638.920,90 | 9,60 | 6.015.579,10 |
| IMPOSTOS | 5.879.700,00 | 5.879.700,00 | 590.445,65 | 10,04 | 590.445,65 | 10,04 | 5.289.254,35 |
| TAXAS | 774.800,00 | 774.800,00 | 48.475,25 | 6,26 | 48.475,25 | 6,26 | 726.324,75 |
| CONTRIBUIÇÃO DE MELHORIA | 0,00 | 0,00 | 0,00 | 0,00 | 0,00 | 0,00 | 0,00 |
| CONTRIBUIÇÕES | 524.300,00 | 524.300,00 | 76.449,71 | 14,58 | 76.449,71 | 14,58 | 447.850,29 |
| CONTRIBUIÇÕES SOCIAIS | 0,00 | 0,00 | 0,00 | 0,00 | 0,00 | 0,00 | 0,00 |
| CONTRIBUIÇÃO PARA O CUSTEIO DO SERVIÇO DE | 524.300,00 | 524.300,00 | 76.449,71 | 14,58 | 76.449,71 | 14,58 | 447.850,29 |
| RECEITA PATRIMONIAL | 646.800,00 | 646.800,00 | 176.348,30 | 27,26 | 176.348,30 | 27,26 | 470.451,70 |
| EXPLORAÇÃO DO PATRIMÔNIO IMOBILIÁRIO DO | 34.300,00 | 34.300,00 | 4.420,00 | 12,89 | 4.420,00 | 12,89 | 29.880,00 |
| VALORES MOBILIÁRIOS | 612.500,00 | 612.500,00 | 171.928,30 | 28,07 | 171.928,30 | 28,07 | 440.571,70 |
| DELEGAÇÃO DE SERVIÇOS PÚBLICOS MEDIANTE | 0,00 | 0,00 | 0,00 | 0,00 | 0,00 | 0,00 | 0,00 |
| EXPLORAÇÃO DE RECURSOS NATURAIS | 0,00 | 0,00 | 0,00 | 0,00 | 0,00 | 0,00 | 0,00 |
| EXPLORAÇÃO DO PATRIMÔNIO INTANGÍVEL | 0,00 | 0,00 | 0,00 | 0,00 | 0,00 | 0,00 | 0,00 |
| CESSÃO DE DIREITOS | 0,00 | 0,00 | 0,00 | 0,00 | 0,00 | 0,00 | 0,00 |
| DEMAIS RECEITAS PATRIMONIAIS | 0,00 | 0,00 | 0,00 | 0,00 | 0,00 | 0,00 | 0,00 |
| RECEITA AGROPECUÁRIA | 22.400,00 | 22.400,00 | 301,80 | 1,35 | 301,80 | 1,35 | 22.098,20 |
| RECEITA AGROPECUÁRIA | 22.400,00 | 22.400,00 | 301,80 | 1,35 | 301,80 | 1,35 | 22.098,20 |
| RECEITA INDUSTRIAL | 0,00 | 0,00 | 0,00 | 0,00 | 0,00 | 0,00 | 0,00 |
| RECEITA INDUSTRIAL | 0,00 | 0,00 | 0,00 | 0,00 | 0,00 | 0,00 | 0,00 |
| RECEITA DE SERVIÇOS | 10.000,00 | 10.000,00 | 0,00 | 0,00 | 0,00 | 0,00 | 10.000,00 |
| SERVIÇOS ADMINISTRATIVOS E COMERCIAIS | 10.000,00 | 10.000,00 | 0,00 | 0,00 | 0,00 | 0,00 | 10.000,00 |
| SERVIÇOS E ATIVIDADES REFERENTES À | 0,00 | 0,00 | 0,00 | 0,00 | 0,00 | 0,00 | 0,00 |
| SERVIÇOS E ATIVIDADES REFERENTES À SAÚDE | 0,00 | 0,00 | 0,00 | 0,00 | 0,00 | 0,00 | 0,00 |
| SERVIÇOS E ATIVIDADES FINANCEIRAS | 0,00 | 0,00 | 0,00 | 0,00 | 0,00 | 0,00 | 0,00 |
| OUTROS SERVIÇOS | 0,00 | 0,00 | 0,00 | 0,00 | 0,00 | 0,00 | 0,00 |
| TRANSFERÊNCIAS CORRENTES | 44.392.800,00 | 44.392.820,00 | 10.464.652,61 | 23,57 | 10.464.652,61 | 23,57 | 33.928.167,39 |
| TRANSFERÊNCIAS DA UNIÃO E DE SUAS | 24.689.840,00 | 24.689.860,00 | 5.850.405,00 | 23,70 | 5.850.405,00 | 23,70 | 18.839.455,00 |
| TRANSFERÊNCIAS DOS ESTADOS E DO DISTRITO | 10.443.560,00 | 10.443.560,00 | 2.443.920,06 | 23,40 | 2.443.920,06 | 23,40 | 7.999.639,94 |
| TRANSFERÊNCIAS DOS MUNICÍPIOS E DE SUAS | 0,00 | 0,00 | 0,00 | 0,00 | 0,00 | 0,00 | 0,00 |
| TRANSFERÊNCIAS DE INSTITUIÇÕES PRIVADAS | 0,00 | 0,00 | 0,00 | 0,00 | 0,00 | 0,00 | 0,00 |
| TRANSFERÊNCIAS DE OUTRAS INSTITUIÇÕES | 9.259.400,00 | 9.259.400,00 | 2.170.327,55 | 23,44 | 2.170.327,55 | 23,44 | 7.089.072,45 |
| TRANSFERÊNCIAS DO EXTERIOR | 0,00 | 0,00 | 0,00 | 0,00 | 0,00 | 0,00 | 0,00 |
| DEMAIS TRANSFERÊNCIAS CORRENTES | 0,00 | 0,00 | 0,00 | 0,00 | 0,00 | 0,00 | 0,00 |
| OUTRAS RECEITAS CORRENTES | 69.200,00 | 69.200,00 | 13.167,51 | 19,03 | 13.167,51 | 19,03 | 56.032,49 |
| MULTAS ADMINISTRATIVAS, CONTRATUAIS E | 0,00 | 0,00 | 0,00 | 0,00 | 0,00 | 0,00 | 0,00 |
| INDENIZAÇÕES, RESTITUIÇÕES E | 35.500,00 | 35.500,00 | 7.544,40 | 21,25 | 7.544,40 | 21,25 | 27.955,60 |
| BENS, DIREITOS E VALORES INCORPORADOS AO | 0,00 | 0,00 | 0,00 | 0,00 | 0,00 | 0,00 | 0,00 |
| MULTAS E JUROS DE MORA DAS RECEITAS DE | 0,00 | 0,00 | 0,00 | 0,00 | 0,00 | 0,00 | 0,00 |
| DEMAIS RECEITAS CORRENTES | 33.700,00 | 33.700,00 | 5.623,11 | 16,69 | 5.623,11 | 16,69 | 28.076,89 |
| RECEITAS DE CAPITAL | 0,00 | 907.016,97 | 397.251,17 | 43,80 | 397.251,17 | 43,80 | 509.765,80 |
| OPERAÇÕES DE CRÉDITO | 0,00 | 800.000,00 | 0,00 | 0,00 | 0,00 | 0,00 | 800.000,00 |
| OPERAÇÕES DE CRÉDITO - MERCADO INTERNO | 0,00 | 800.000,00 | 0,00 | 0,00 | 0,00 | 0,00 | 800.000,00 |
| OPERAÇÕES DE CRÉDITO - MERCADO EXTERNO | 0,00 | 0,00 | 0,00 | 0,00 | 0,00 | 0,00 | 0,00 |
| ALIENAÇÃO DE BENS | 0,00 | 0,00 | 0,00 | 0,00 | 0,00 | 0,00 | 0,00 |
| ALIENAÇÃO DE BENS MÓVEIS | 0,00 | 0,00 | 0,00 | 0,00 | 0,00 | 0,00 | 0,00 |
| ALIENAÇÃO DE BENS IMÓVEIS | 0,00 | 0,00 | 0,00 | 0,00 | 0,00 | 0,00 | 0,00 |
| ALIENAÇÃO DE BENS INTANGÍVEIS | 0,00 | 0,00 | 0,00 | 0,00 | 0,00 | 0,00 | 0,00 |
| AMORTIZAÇÃO DE EMPRÉSTIMOS | 0,00 | 0,00 | 0,00 | 0,00 | 0,00 | 0,00 | 0,00 |
| AMORTIZAÇÃO DE EMPRÉSTIMOS | 0,00 | 0,00 | 0,00 | 0,00 | 0,00 | 0,00 | 0,00 |
| TRANSFERÊNCIAS DE CAPITAL | 0,00 | 107.016,97 | 397.251,17 | 371,20 | 397.251,17 | 371,20 | (290.234,20) |
| TRANSFERÊNCIAS DA UNIÃO E DE SUAS | 0,00 | 0,00 | 0,00 | 0,00 | 0,00 | 0,00 | 0,00 |
| TRANSFERÊNCIAS DOS ESTADOS E DO DISTRITO | 0,00 | 107.016,97 | 397.251,17 | 371,20 | 397.251,17 | 371,20 | (290.234,20) |
| TRANSFERÊNCIAS DOS MUNICÍPIOS E DE SUAS | 0,00 | 0,00 | 0,00 | 0,00 | 0,00 | 0,00 | 0,00 |
| TRANSFERÊNCIAS DE INSTITUIÇÕES PRIVADAS | 0,00 | 0,00 | 0,00 | 0,00 | 0,00 | 0,00 | 0,00 |
| TRANSFERÊNCIAS DE OUTRAS INSTITUIÇÕES | 0,00 | 0,00 | 0,00 | 0,00 | 0,00 | 0,00 | 0,00 |

LEI 1138/2021 – Institui o Diário Oficial Eletrônico do Município de Cantagalo e dá outras providências.

Rua Cinderela, 379 – Fone e Watts: (42) 3636-1185 – CNPJ 78.279.981/0001-45 – CEP: 85.160-000- www.cantagalo.pr.gov.br



DIÁRIO OFICIAL ELETRÔNICO - MUNICÍPIO DE CANTAGALO/PR.
PODERES EXECUTIVO E LEGISLATIVO
ANO IV - EDIÇÃO 044/2024 – SEXTA-FEIRA, 22 DE MARÇO DE 2024.

PAGINA 10

MUNICÍPIO DE CANTAGALO
RELATÓRIO RESUMIDO DA EXECUÇÃO ORÇAMENTARIA
BALANÇO ORÇAMENTÁRIO - RECEITAS
ORÇAMENTO FISCAL E DA SEGURIDADE SOCIAL
JANEIRO A FEVEREIRO DE 2024

RREO - Anexo 1 (LRF, Art. 52, inciso I, alíneas "a" e "b" do inciso II e §1º)

Página: 2 / 2

| RECEITAS | Previsão Inicial | Previsão atualizada(a) | Receitas realizadas | | | | Saldo a realizar (a - c) |
|---|----------------------|------------------------|----------------------|--------------|----------------------|--------------|--------------------------|
| | | | No bimestre (b) | % (b/a) | Até o bimestre (c) | % (c/a) | |
| TRANSFERÊNCIAS DO EXTERIOR | 0,00 | 0,00 | 0,00 | 0,00 | 0,00 | 0,00 | 0,00 |
| DEMAIS TRANSFERÊNCIAS DE CAPITAL | 0,00 | 0,00 | 0,00 | 0,00 | 0,00 | 0,00 | 0,00 |
| OUTRAS RECEITAS DE CAPITAL | 0,00 | 0,00 | 0,00 | 0,00 | 0,00 | 0,00 | 0,00 |
| INTEGRALIZAÇÃO DE CAPITAL SOCIAL | 0,00 | 0,00 | 0,00 | 0,00 | 0,00 | 0,00 | 0,00 |
| RESGATE DE TÍTULOS DO TESOURO | 0,00 | 0,00 | 0,00 | 0,00 | 0,00 | 0,00 | 0,00 |
| DEMAIS RECEITAS DE CAPITAL | 0,00 | 0,00 | 0,00 | 0,00 | 0,00 | 0,00 | 0,00 |
| RECEITAS INTRA-ORÇAMENTÁRIAS (II) | 0,00 | 0,00 | 0,00 | 0,00 | 0,00 | 0,00 | 0,00 |
| SUBTOTAL DAS RECEITAS (III)=(I+II) | 52.320.000,00 | 53.227.036,97 | 11.767.092,00 | 22,11 | 11.767.092,00 | 22,11 | 41.459.944,97 |
| OPERAÇÕES DE CRÉDITO - REFINANCIAMENTO (IV) | 0,00 | 0,00 | 0,00 | 0,00 | 0,00 | 0,00 | 0,00 |
| OPERAÇÕES DE CRÉDITO INTERNAS | 0,00 | 0,00 | 0,00 | 0,00 | 0,00 | 0,00 | 0,00 |
| MOBILIÁRIA | 0,00 | 0,00 | 0,00 | 0,00 | 0,00 | 0,00 | 0,00 |
| CONTRATUAL | 0,00 | 0,00 | 0,00 | 0,00 | 0,00 | 0,00 | 0,00 |
| OPERAÇÕES DE CRÉDITO EXTERNAS | 0,00 | 0,00 | 0,00 | 0,00 | 0,00 | 0,00 | 0,00 |
| MOBILIÁRIA | 0,00 | 0,00 | 0,00 | 0,00 | 0,00 | 0,00 | 0,00 |
| CONTRATUAL | 0,00 | 0,00 | 0,00 | 0,00 | 0,00 | 0,00 | 0,00 |
| TOTAL DAS RECEITAS (V) = (III + IV) | 52.320.000,00 | 53.227.036,97 | 11.767.092,00 | 22,11 | 11.767.092,00 | 22,11 | 41.459.944,97 |
| DÉFICIT (VI) | 0,00 | 0,00 | 0,00 | 0,00 | 0,00 | 0,00 | 0,00 |
| TOTAL COM DEFICIT (VII) = (V + VI) | 52.320.000,00 | 53.227.036,97 | 11.767.092,00 | 22,11 | 11.767.092,00 | 22,11 | 41.459.944,97 |
| SALDO DE EXERCÍCIOS ANTERIORES | 0,00 | 1.513.467,35 | 0,00 | 0,00 | 1.513.467,35 | 100,00 | 0,00 |
| RECURSOS ARRECADADOS EM EXERCÍCIOS | 0,00 | 0,00 | 0,00 | 0,00 | 0,00 | 0,00 | 0,00 |
| SUPERÁVIT FINANCEIRO | 0,00 | 1.513.467,35 | 0,00 | 0,00 | 1.513.467,35 | 100,00 | 0,00 |

Conjunto de informações em tempo real, atualizados até 18/03/2024 11:01



DIÁRIO OFICIAL ELETRÔNICO - MUNICÍPIO DE CANTAGALO/PR.
PODERES EXECUTIVO E LEGISLATIVO
ANO IV - EDIÇÃO 044/2024 – SEXTA-FEIRA, 22 DE MARÇO DE 2024.

PAGINA 11

MUNICÍPIO DE CANTAGALO
RELATÓRIO RESUMIDO DA EXECUÇÃO ORÇAMENTÁRIA
BALANÇO ORÇAMENTÁRIO - RECEITAS INTRA-ORÇAMENTÁRIAS
ORÇAMENTO FISCAL E DA SEGURIDADE SOCIAL
JANEIRO A FEVEREIRO DE 2024

RREO - Anexo 1 (LRF, Art. 52, inciso I, alíneas "a" e "b" do inciso II e §1º)

Página: 1 / 1

| RECEITAS INTRA-ORÇAMENTÁRIAS | Previsão Inicial | Previsão atualizada(a) | Receitas realizadas | | | | Saldo a realizar (a - c) |
|------------------------------------|------------------|------------------------|---------------------|---------|--------------------|---------|--------------------------|
| | | | No bimestre (b) | % (b/a) | Até o bimestre (c) | % (c/a) | |
| SUBTOTAL DAS RECEITAS (III)=(I+II) | 0,00 | 0,00 | 0,00 | 0,00 | 0,00 | 0,00 | 0,00 |
| DÉFICIT (IV) | 5.887.410,27 | 5.868.410,27 | 2.412.680,19 | | 2.412.680,19 | | 0,00 |
| TOTAL(V) = (III + IV) | 5.887.410,27 | 5.868.410,27 | 2.412.680,19 | 41,11 | 2.412.680,19 | 41,11 | 0,00 |

Conjunto de informações em tempo real, atualizados até 18/03/2024 11:05



DIÁRIO OFICIAL ELETRÔNICO - MUNICÍPIO DE CANTAGALO/PR.
PODERES EXECUTIVO E LEGISLATIVO
ANO IV - EDIÇÃO 044/2024 – SEXTA-FEIRA, 22 DE MARÇO DE 2024.

PAGINA 12

| | | |
|--|---|----------------------|
| | MUNICÍPIO DE CANTAGALO RELATÓRIO RESUMIDO DA EXECUÇÃO ORÇAMENTÁRIA DEMONSTRATIVO DAS PARCERIAS PÚBLICO-PRIVADAS ORÇAMENTO FISCAL E DA SEGURIDADE SOCIAL 2024 | Página: 1 / 1 |
|--|---|----------------------|

RREO – Anexo 13 (Lei nº 11.079, de 30.12.2004, arts. 22, 25 e 28)

R\$ 1,00

| IMPACTOS DAS CONTRATAÇÕES DE PPP | SALDO TOTAL EM 31 DE DEZEMBRO DO EXERCÍCIO ANTERIOR (a) | SALDO FINAL | |
|--|---|--------------------|--|
| | | Até o bimestre (b) | |
| TOTAL DE ATIVOS | 0,00 | 0,00 | |
| Ativos Contabilizados na SPE | 0,00 | 0,00 | |
| TOTAL DE PASSIVOS | 0,00 | 0,00 | |
| Obrigações decorrentes de Ativos Constituídos pela SPE | 0,00 | 0,00 | |
| Provisões de PPP | 0,00 | 0,00 | |
| Outros Passivos | 0,00 | 0,00 | |
| ATOS POTENCIAIS PASSIVOS | 0,00 | 0,00 | |
| Obrigações Contratuais | 0,00 | 0,00 | |
| Riscos não Provisionados | 0,00 | 0,00 | |
| Garantias Concedidas | 0,00 | 0,00 | |
| Outros Passivos Contingentes | 0,00 | 0,00 | |

| DESPESAS DE PPP | EXERCÍCIO ANTERIOR | EXERCÍCIO CORRENTE (EC) | 2025 | 2026 | 2027 | 2028 | 2029 | 2030 | 2031 | 2032 | 2033 |
|---|--------------------|-------------------------|------|------|------|------|------|------|------|------|------|
| Do Ente Federado, exceto estaduais não dependentes (I) Das Estaduais Não-dependentes | 0,00 | 0,00 | 0,00 | 0,00 | 0,00 | 0,00 | 0,00 | 0,00 | 0,00 | 0,00 | 0,00 |
| TOTAL DAS DESPESAS | 0,00 | 0,00 | 0,00 | 0,00 | 0,00 | 0,00 | 0,00 | 0,00 | 0,00 | 0,00 | 0,00 |
| PPP A CONTRATAR (II) | 0,00 | 0,00 | 0,00 | 0,00 | 0,00 | 0,00 | 0,00 | 0,00 | 0,00 | 0,00 | 0,00 |
| RECEITA CORRENTE LÍQUIDA (RCL) (III) | 0,00 | 12.842.730,56 | 0,00 | 0,00 | 0,00 | 0,00 | 0,00 | 0,00 | 0,00 | 0,00 | 0,00 |
| TOTAL DAS DESPESAS CONSIDERADAS PARA O LIMITE (IV = I + II) | 0,00 | 0,00 | 0,00 | 0,00 | 0,00 | 0,00 | 0,00 | 0,00 | 0,00 | 0,00 | 0,00 |
| TOTAL DAS DESPESAS / RCL (%) (V = IV / III) | 0,00 | 0,00 | 0,00 | 0,00 | 0,00 | 0,00 | 0,00 | 0,00 | 0,00 | 0,00 | 0,00 |

Nota:

Conjunto de informações em tempo real, atualizados até 18/03/2024 15:05



DIÁRIO OFICIAL ELETRÔNICO - MUNICÍPIO DE CANTAGALO/PR.

PODERES EXECUTIVO E LEGISLATIVO

ANO IV - EDIÇÃO 044/2024 – SEXTA-FEIRA, 22 DE MARÇO DE 2024.



MUNICÍPIO DE CANTAGALO RELATÓRIO DE GESTÃO FISCAL - CONSOLIDADO DEMONSTRATIVO DA DESPESA COM PESSOAL ORÇAMENTO FISCAL E DA SEGURIDADE SOCIAL MARÇO/2023 A FEVEREIRO/2024

RGF - ANEXO 1 (LRF, art. 55, inciso I, alínea "a")

| DESPESA COM PESSOAL | DESPESAS EXECUTADAS (Últimos 12 Meses) | | | | | | | | | | | | INSCRITAS EM RESTOS A PAGAR NÃO PROCESSADOS (b) | |
|---|---|--------------|--------------|--------------|--------------|--------------|--------------|--------------|--------------|--------------|--------------|---------------|---|------------------------------|
| | LIQUIDADAS | | | | | | | | | | | | | |
| | 03/2023 | 04/2023 | 05/2023 | 06/2023 | 07/2023 | 08/2023 | 09/2023 | 10/2023 | 11/2023 | 12/2023 | 01/2024 | 02/2024 | | TOTAL (ÚLTIMOS 12 MESES) (a) |
| DESPESA BRUTA COM PESSOAL (I) | 2.007.493,79 | 2.003.359,92 | 2.042.657,00 | 2.052.043,89 | 2.124.755,97 | 2.131.816,13 | 2.146.102,41 | 2.165.577,51 | 2.187.282,00 | 4.789.091,77 | 2.207.132,92 | 2.153.579,56 | 28.010.892,67 | 9.675,00 |
| Pessoal Ativo | 1.951.771,00 | 1.993.307,59 | 2.013.305,81 | 2.014.856,40 | 2.099.144,05 | 2.100.719,34 | 2.126.005,62 | 2.134.480,72 | 2.156.185,21 | 4.735.211,77 | 2.201.801,73 | 2.123.313,93 | 27.849.903,17 | 0,00 |
| Vencimentos, Vantagens e Outras Despesas Variáveis | 1.611.990,14 | 1.650.612,74 | 1.664.394,13 | 1.665.208,68 | 1.739.355,46 | 1.738.757,23 | 1.764.360,96 | 1.768.341,08 | 1.787.922,92 | 4.023.522,57 | 1.841.163,21 | 1.786.330,71 | 23.041.959,83 | 0,00 |
| Obrigações Patronais | 339.780,86 | 342.694,85 | 348.911,68 | 349.647,72 | 359.788,59 | 361.962,11 | 361.644,66 | 366.139,64 | 368.262,29 | 711.689,20 | 360.438,52 | 336.983,22 | 4.807.943,34 | 0,00 |
| Pessoal Inativo e Pensionistas | 0,00 | 0,00 | 0,00 | 0,00 | 0,00 | 0,00 | 0,00 | 0,00 | 0,00 | 0,00 | 0,00 | 0,00 | 0,00 | 0,00 |
| Aposentadorias, Reserva e Reformas | 0,00 | 0,00 | 0,00 | 0,00 | 0,00 | 0,00 | 0,00 | 0,00 | 0,00 | 0,00 | 0,00 | 0,00 | 0,00 | 0,00 |
| Pensões | 0,00 | 0,00 | 0,00 | 0,00 | 0,00 | 0,00 | 0,00 | 0,00 | 0,00 | 0,00 | 0,00 | 0,00 | 0,00 | 0,00 |
| Outras despesas de pessoal decorrentes de contratos de terceirização ou de contratação de forma indireta (§ 1º do art. 18 da LRF) | 16.840,79 | 10.052,33 | 9.910,19 | 10.421,79 | 4.936,92 | 10.421,79 | 10.421,79 | 10.421,79 | 10.421,79 | 22.205,00 | 5.531,19 | 13.499,35 | 135.084,72 | 0,00 |
| Outras Despesas de Pessoal Decorrentes de Contratos de Terceirização (exceto elemento 34) | 38.882,00 | 0,00 | 19.441,00 | 20.765,50 | 20.875,00 | 20.875,00 | 9.875,00 | 20.875,00 | 20.875,00 | 31.875,00 | 0,00 | 16.786,28 | 225.904,78 | 9.675,00 |
| Despesa com Pessoal não Executada Orçamentariamente | 0,00 | 0,00 | 0,00 | 0,00 | 0,00 | 0,00 | 0,00 | 0,00 | 0,00 | 0,00 | 0,00 | 0,00 | 0,00 | 0,00 |
| DESPESAS NÃO COMPUTADAS (§ 1º do art. 19 da LRF) (II) | 56.226,68 | 73.955,14 | 69.602,89 | 69.711,88 | 75.851,05 | 69.792,77 | 82.509,50 | 79.941,05 | 74.929,86 | 193.110,08 | 72.964,99 | 80.964,07 | 999.559,96 | 0,00 |
| Indenizações por Demissão e Incentivos à Demissão Voluntária | 1.420,79 | 3.727,65 | 0,00 | 0,00 | 5.459,92 | 2.878,83 | 6.843,99 | 6.827,54 | 1.816,35 | 14.566,46 | 2.628,99 | 5.256,45 | 51.426,97 | 0,00 |
| Decorrentes de Decisão Judicial de período anterior ao da apuração | 0,00 | 0,00 | 0,00 | 0,00 | 0,00 | 0,00 | 0,00 | 0,00 | 0,00 | 0,00 | 0,00 | 0,00 | 0,00 | 0,00 |
| Despesas de Exercícios Anteriores de período anterior ao da apuração | 0,00 | 0,00 | 0,00 | 0,00 | 0,00 | 0,00 | 0,00 | 0,00 | 0,00 | 0,00 | 0,00 | 0,00 | 0,00 | 0,00 |
| Inativos e Pensionistas com Recursos Vinculados | 0,00 | 0,00 | 0,00 | 0,00 | 0,00 | 0,00 | 0,00 | 0,00 | 0,00 | 0,00 | 0,00 | 0,00 | 0,00 | 0,00 |
| Despesas custeadas com recursos financeiros repassados pela União para pagamento do vencimento ou de qualquer outra vantagem dos agentes comunitários de saúde e dos agentes de combate às endemias (§ 1º, EC 120/2023) | 54.805,89 | 70.227,49 | 69.602,89 | 69.711,88 | 70.391,13 | 66.913,94 | 65.813,94 | 63.261,94 | 63.261,94 | 145.766,17 | 70.336,00 | 70.800,00 | 880.693,21 | 0,00 |
| Despesas custeadas com recursos financeiros repassados pela União para o cumprimento dos pisos salariais para profissionais de enfermagem e parâmetros, conforme estabelecido pela CF/88, art. 198, §§12 a 15 | 0,00 | 0,00 | 0,00 | 0,00 | 0,00 | 0,00 | 9.851,57 | 9.851,57 | 9.851,57 | 32.777,45 | 0,00 | 5.107,62 | 67.439,78 | 0,00 |
| Instrução Normativa TCE/PR 56/2011 | 0,00 | 0,00 | 0,00 | 0,00 | 0,00 | 0,00 | 0,00 | 0,00 | 0,00 | 0,00 | 0,00 | 0,00 | 0,00 | 0,00 |
| Pensionistas | 0,00 | 0,00 | 0,00 | 0,00 | 0,00 | 0,00 | 0,00 | 0,00 | 0,00 | 0,00 | 0,00 | 0,00 | 0,00 | 0,00 |
| IRRF | 0,00 | 0,00 | 0,00 | 0,00 | 0,00 | 0,00 | 0,00 | 0,00 | 0,00 | 0,00 | 0,00 | 0,00 | 0,00 | 0,00 |
| DESPESA LÍQUIDA COM PESSOAL (III) = (I - II) | 1.951.267,11 | 1.929.404,78 | 1.973.054,11 | 1.982.331,81 | 2.048.904,92 | 2.062.023,36 | 2.063.592,91 | 2.085.636,46 | 2.112.352,14 | 4.595.981,89 | 2.134.167,93 | 2.072.615,49 | 27.011.332,71 | 9.675,00 |
| APURAÇÃO DO CUMPRIMENTO DO LIMITE LEGAL | | | | | | | | | | | | VALOR | % SOBRE A RCL AJUSTADA | |
| RECEITA CORRENTE LÍQUIDA - RCL (IV) | | | | | | | | | | | | 55.264.097,96 | | |
| (-) Transferências obrigatórias da União relativas às emendas individuais (art. 166-A, § 1º, da CF) (V) | | | | | | | | | | | | 651.901,00 | | |
| (-) Transferências obrigatórias da União relativas às emendas de bancada (art. 166, § 16 da CF) (VI) | | | | | | | | | | | | 0,00 | | |
| (-) Recursos destinadas ao pagamento dos agentes comunitários de saúde e dos agentes de combate às endemias (§ 11 do art. 198, da CF - EC 120/22) (VII) | | | | | | | | | | | | 873.212,00 | | |
| RECEITA CORRENTE LÍQUIDA AJUSTADA PARA CÁLCULO DOS LIMITES DA DESPESA COM PESSOAL (VII) = (IV - V - VI - VII) | | | | | | | | | | | | 53.738.984,96 | | |
| DESPESA TOTAL COM PESSOAL - DTP (VIII) = (III a + III b) | | | | | | | | | | | | 27.021.007,71 | 50,28% | |
| LIMITE MÁXIMO (IX) (incisos I, II e III, art. 20 da LRF) | | | | | | | | | | | | 29.019.051,88 | 54% | |



DIÁRIO OFICIAL ELETRÔNICO - MUNICÍPIO DE CANTAGALO/PR.

PODERES EXECUTIVO E LEGISLATIVO

ANO IV - EDIÇÃO 044/2024 – SEXTA-FEIRA, 22 DE MARÇO DE 2024.

PÁGINA 14



MUNICÍPIO DE CANTAGALO
RELATÓRIO DE GESTÃO FISCAL - CONSOLIDADO
DEMONSTRATIVO DA DESPESA COM PESSOAL
ORÇAMENTO FISCAL E DA SEGURIDADE SOCIAL
MARÇO/2023 A FEVEREIRO/2024

Página: 2 / 2

RGF - ANEXO 1 (LRF, art. 55, inciso I, alínea "a")

1,00

| DESPESA COM PESSOAL | DESPESAS EXECUTADAS (Últimos 12 Meses) | | | | | | | | | | | | INSCRITAS EM RESTOS A PAGAR NÃO PROCESSADOS (b) | |
|--|---|---------|---------|---------|---------|---------|---------|---------|---------|---------|---------|---------------|--|--|
| | LIQUIDADAS | | | | | | | | | | | | | |
| | 03/2023 | 04/2023 | 05/2023 | 06/2023 | 07/2023 | 08/2023 | 09/2023 | 10/2023 | 11/2023 | 12/2023 | 01/2024 | 02/2024 | TOTAL (ÚLTIMOS 12 MESES) (a) | |
| APURAÇÃO DO CUMPRIMENTO DO LIMITE LEGAL | | | | | | | | | | | | VALOR | % SOBRE A RCL AJUSTADA | |
| LIMITE PRUDENCIAL (X) = (0,95 x IX) (parágrafo único do art. 22 da LRF) | | | | | | | | | | | | 27.568.099,28 | 51,3% | |
| LIMITE DE ALERTA (XI) = (0,90 x IX) (inciso II do §1º do art. 59 da LRF) | | | | | | | | | | | | 26.117.146,69 | 48,6% | |

Conjunto de informações em tempo real, atualizados até 20/03/2024 16:44



DIÁRIO OFICIAL ELETRÔNICO - MUNICÍPIO DE CANTAGALO/PR.

PODERES EXECUTIVO E LEGISLATIVO

ANO IV - EDIÇÃO 044/2024 – SEXTA-FEIRA, 22 DE MARÇO DE 2024.

PÁGINA 15



MUNICÍPIO DE CANTAGALO
 RELATÓRIO RESUMIDO DA EXECUÇÃO ORÇAMENTARIA
 DEMONSTRATIVO DA EXECUÇÃO DAS DESPESAS POR FUNÇÃO
 ORÇAMENTO FISCAL E DA SEGURIDADE SOCIAL
 JANEIRO A FEVEREIRO DE 2024

Página: 1 / 1

RREO - Anexo 2 (LRF, Art. 52, inciso II, alínea "c")

| FUNÇÃO | DOTAÇÃO INICIAL | DOTAÇÃO ATUALIZADA (a) | DESPESAS EMPENHADAS | | | SALDO (c) = (a-b) | DESPESAS LIQUIDADAS | | | SALDO (e) = (a-d) |
|---|-----------------|------------------------|---------------------|--------------------|---------------|-------------------|---------------------|--------------------|---------------|-------------------|
| | | | No bimestre | Até o bimestre (b) | % (b/total b) | | No bimestre | Até o bimestre (d) | % (d/total d) | |
| DESPESAS (EXCETO INTRA-ORÇAMENTÁRIAS) (I) | 44.163.589,73 | 46.603.094,05 | 8.980.724,53 | 8.980.724,53 | 78,82 | 37.622.369,52 | 7.817.336,49 | 7.817.336,49 | 76,42 | 38.785.757,56 |
| ADMINISTRAÇÃO | 4.483.200,00 | 4.629.200,00 | 958.760,83 | 958.760,83 | 8,42 | 3.670.439,17 | 896.156,11 | 896.156,11 | 8,76 | 3.733.043,89 |
| ASSISTÊNCIA SOCIAL | 2.495.500,00 | 2.565.500,00 | 425.593,13 | 425.593,13 | 3,74 | 2.139.906,87 | 327.562,57 | 327.562,57 | 3,20 | 2.237.937,43 |
| SAÚDE | 10.899.800,00 | 11.167.367,35 | 2.272.923,94 | 2.272.923,94 | 19,95 | 8.894.443,41 | 1.684.452,23 | 1.684.452,23 | 16,47 | 9.482.915,12 |
| EDUCAÇÃO | 15.434.800,00 | 15.512.200,00 | 1.959.320,88 | 1.959.320,88 | 17,20 | 13.552.879,12 | 1.856.075,54 | 1.856.075,54 | 18,14 | 13.656.124,46 |
| CULTURA | 65.000,00 | 72.500,00 | 7.500,00 | 7.500,00 | 0,07 | 65.000,00 | 1.500,00 | 1.500,00 | 0,01 | 71.000,00 |
| URBANISMO | 1.185.200,00 | 1.642.216,97 | 652.849,86 | 652.849,86 | 5,73 | 989.367,11 | 411.372,05 | 411.372,05 | 4,02 | 1.230.844,92 |
| HABITAÇÃO | 35.000,00 | 35.000,00 | 0,00 | 0,00 | 0,00 | 35.000,00 | 0,00 | 0,00 | 0,00 | 35.000,00 |
| SANEAMENTO | 5.000,00 | 5.000,00 | 0,00 | 0,00 | 0,00 | 5.000,00 | 0,00 | 0,00 | 0,00 | 5.000,00 |
| GESTÃO AMBIENTAL | 259.400,00 | 259.400,00 | 65.302,02 | 65.302,02 | 0,57 | 194.097,98 | 50.613,67 | 50.613,67 | 0,49 | 208.786,33 |
| AGRICULTURA | 1.320.400,00 | 1.320.400,00 | 134.519,96 | 134.519,96 | 1,18 | 1.185.880,04 | 120.683,81 | 120.683,81 | 1,18 | 1.199.716,19 |
| COMÉRCIO E SERVIÇOS | 159.000,00 | 159.000,00 | 0,00 | 0,00 | 0,00 | 159.000,00 | 0,00 | 0,00 | 0,00 | 159.000,00 |
| TRANSPORTE | 3.500.100,00 | 4.714.100,00 | 1.923.308,17 | 1.923.308,17 | 16,88 | 2.790.791,83 | 1.900.757,52 | 1.900.757,52 | 18,58 | 2.813.342,48 |
| DESPORTO E LAZER | 886.400,00 | 886.400,00 | 69.637,06 | 69.637,06 | 0,81 | 616.762,94 | 60.954,31 | 60.954,31 | 0,80 | 625.445,69 |
| ENCARGOS ESPECIAIS | 3.311.589,73 | 3.311.609,73 | 511.008,66 | 511.008,66 | 4,49 | 2.800.601,05 | 507.208,66 | 507.208,66 | 4,96 | 2.804.401,05 |
| RESERVA DE CONTINGÊNCIA | 523.200,00 | 523.200,00 | 0,00 | 0,00 | 0,00 | 523.200,00 | 0,00 | 0,00 | 0,00 | 523.200,00 |
| DESPESAS (INTRA-ORÇAMENTÁRIAS) (II) | 5.887.410,27 | 5.888.410,27 | 2.412.680,19 | 2.412.680,19 | 21,18 | 3.455.730,08 | 2.412.680,19 | 2.412.680,19 | 23,58 | 3.455.730,08 |
| TOTAL III = (I + II) | 50.051.000,00 | 52.471.504,32 | 11.393.404,72 | 11.393.404,72 | 100,00 | 41.078.099,60 | 10.230.016,68 | 10.230.016,68 | 100,00 | 42.241.487,84 |

Conjunto de informações em tempo real, atualizados até 18/03/2024 11:20



DIÁRIO OFICIAL ELETRÔNICO - MUNICÍPIO DE CANTAGALO/PR.

PODERES EXECUTIVO E LEGISLATIVO

ANO IV - EDIÇÃO 044/2024 – SEXTA-FEIRA, 22 DE MARÇO DE 2024.

PAGINA 16



MUNICÍPIO DE CANTAGALO RELATÓRIO RESUMIDO DA EXECUÇÃO ORÇAMENTARIA DEMONSTRATIVO DA EXECUÇÃO DAS DESPESAS POR FUNÇÃO E SUBFUNÇÃO ORÇAMENTO FISCAL E DA SEGURIDADE SOCIAL JANEIRO A FEVEREIRO DE 2024

Página: 1 / 2

RREO - Anexo 2 (LRF, Art. 52, inciso II, alínea "c")

| FUNÇÃO / SUBFUNÇÃO | DOTAÇÃO INICIAL | DOTAÇÃO ATUALIZADA (a) | DESPESAS EMPENHADAS | | | SALDO (c) = (a-b) | DESPESAS LIQUIDADAS | | | SALDO (e) = (a-d) |
|--|-----------------|------------------------|---------------------|--------------------|---------------|-------------------|---------------------|--------------------|---------------|-------------------|
| | | | No bimestre | Até o bimestre (b) | % (b/total b) | | No bimestre | Até o bimestre (d) | % (d/total d) | |
| DESPESAS (EXCETO INTRA-ORÇAMENTÁRIAS (I)) | 44.163.589,73 | 46.603.094,05 | 8.980.724,53 | 8.980.724,53 | 78,82 | 37.622.369,52 | 7.817.336,49 | 7.817.336,49 | 76,42 | 38.785.757,56 |
| ADMINISTRAÇÃO | 4.483.200,00 | 4.629.200,00 | 958.760,83 | 958.760,83 | 8,42 | 3.670.439,17 | 896.156,11 | 896.156,11 | 8,76 | 3.733.043,89 |
| DEFESA DA ORDEM JURÍDICA | 477.400,00 | 477.400,00 | 70.660,68 | 70.660,68 | 0,62 | 406.739,32 | 70.660,65 | 70.660,65 | 0,69 | 406.739,35 |
| ADMINISTRAÇÃO GERAL | 3.433.300,00 | 3.573.300,00 | 761.789,00 | 761.789,00 | 6,69 | 2.811.511,00 | 714.345,12 | 714.345,12 | 6,98 | 2.858.954,88 |
| ADMINISTRAÇÃO FINANCEIRA | 294.000,00 | 300.000,00 | 82.065,15 | 82.065,15 | 0,72 | 217.934,85 | 66.904,34 | 66.904,34 | 0,65 | 233.095,66 |
| CONTROLE INTERNO | 90.500,00 | 90.500,00 | 11.479,82 | 11.479,82 | 0,10 | 79.020,18 | 11.479,82 | 11.479,82 | 0,11 | 79.020,18 |
| NORMATIZAÇÃO E FISCALIZAÇÃO | 188.000,00 | 188.000,00 | 32.766,18 | 32.766,18 | 0,29 | 155.233,82 | 32.766,18 | 32.766,18 | 0,32 | 155.233,82 |
| ASSISTÊNCIA SOCIAL | 2.495.500,00 | 2.565.500,00 | 425.593,13 | 425.593,13 | 3,74 | 2.139.906,87 | 327.562,57 | 327.562,57 | 3,20 | 2.237.937,43 |
| ADMINISTRAÇÃO GERAL | 115.900,00 | 115.900,00 | 13.864,77 | 13.864,77 | 0,12 | 102.035,23 | 13.864,77 | 13.864,77 | 0,14 | 102.035,23 |
| ASSISTÊNCIA À CRIANÇA E AO ADOLESCENTE | 562.300,00 | 562.300,00 | 98.403,59 | 98.403,59 | 0,86 | 463.896,41 | 88.091,80 | 88.091,80 | 0,86 | 474.208,20 |
| ASSISTÊNCIA COMUNITÁRIA | 1.817.300,00 | 1.887.300,00 | 313.324,77 | 313.324,77 | 2,75 | 1.573.975,23 | 225.606,00 | 225.606,00 | 2,21 | 1.661.694,00 |
| SAÚDE | 10.699.800,00 | 11.167.367,35 | 2.272.923,94 | 2.272.923,94 | 19,95 | 8.894.443,41 | 1.684.452,23 | 1.684.452,23 | 16,47 | 9.482.915,12 |
| ADMINISTRAÇÃO GERAL | 89.500,00 | 97.500,00 | 13.864,78 | 13.864,78 | 0,12 | 83.635,22 | 13.864,78 | 13.864,78 | 0,14 | 83.635,22 |
| ATENÇÃO BÁSICA | 10.234.100,00 | 10.693.667,35 | 2.210.199,55 | 2.210.199,55 | 19,40 | 8.483.467,80 | 1.621.727,84 | 1.621.727,84 | 15,85 | 9.071.939,51 |
| VIGILÂNCIA SANITÁRIA | 92.200,00 | 92.200,00 | 15.060,55 | 15.060,55 | 0,13 | 77.139,45 | 15.060,55 | 15.060,55 | 0,15 | 77.139,45 |
| VIGILÂNCIA EPIDEMIOLÓGICA | 284.000,00 | 284.000,00 | 33.799,06 | 33.799,06 | 0,30 | 250.200,94 | 33.799,06 | 33.799,06 | 0,33 | 250.200,94 |
| EDUCAÇÃO | 15.434.800,00 | 15.512.200,00 | 1.959.320,88 | 1.959.320,88 | 17,20 | 13.552.879,12 | 1.856.075,54 | 1.856.075,54 | 18,14 | 13.656.124,46 |
| ADMINISTRAÇÃO GERAL | 465.400,00 | 465.400,00 | 56.246,28 | 56.246,28 | 0,49 | 409.153,72 | 56.246,28 | 56.246,28 | 0,55 | 409.153,72 |
| ENSINO FUNDAMENTAL | 11.464.400,00 | 11.541.800,00 | 1.434.101,02 | 1.434.101,02 | 12,59 | 10.107.698,98 | 1.330.855,68 | 1.330.855,68 | 13,01 | 10.210.944,32 |
| EDUCAÇÃO INFANTIL | 3.358.000,00 | 3.358.000,00 | 451.623,77 | 451.623,77 | 3,96 | 2.906.376,23 | 451.623,77 | 451.623,77 | 4,41 | 2.906.376,23 |
| EDUCAÇÃO ESPECIAL | 147.000,00 | 147.000,00 | 17.349,81 | 17.349,81 | 0,15 | 129.650,19 | 17.349,81 | 17.349,81 | 0,17 | 129.650,19 |
| CULTURA | 65.000,00 | 72.500,00 | 7.500,00 | 7.500,00 | 0,07 | 65.000,00 | 1.500,00 | 1.500,00 | 0,01 | 71.000,00 |
| DIFUSÃO CULTURAL | 65.000,00 | 72.500,00 | 7.500,00 | 7.500,00 | 0,07 | 65.000,00 | 1.500,00 | 1.500,00 | 0,01 | 71.000,00 |
| URBANISMO | 1.185.200,00 | 1.642.216,97 | 652.849,86 | 652.849,86 | 5,73 | 989.367,11 | 411.372,05 | 411.372,05 | 4,02 | 1.230.844,92 |
| INFRA-ESTRUTURA URBANA | 27.700,00 | 484.716,97 | 459.208,55 | 459.208,55 | 4,03 | 25.508,42 | 222.770,14 | 222.770,14 | 2,18 | 261.946,83 |
| SERVIÇOS URBANOS | 1.157.500,00 | 1.157.500,00 | 193.641,31 | 193.641,31 | 1,70 | 963.858,69 | 188.601,91 | 188.601,91 | 1,84 | 968.898,09 |
| HABITAÇÃO | 35.000,00 | 35.000,00 | 0,00 | 0,00 | 0,00 | 35.000,00 | 0,00 | 0,00 | 0,00 | 35.000,00 |
| HABITAÇÃO URBANA | 35.000,00 | 35.000,00 | 0,00 | 0,00 | 0,00 | 35.000,00 | 0,00 | 0,00 | 0,00 | 35.000,00 |
| SANEAMENTO | 5.000,00 | 5.000,00 | 0,00 | 0,00 | 0,00 | 5.000,00 | 0,00 | 0,00 | 0,00 | 5.000,00 |
| RECURSOS HÍDRICOS | 5.000,00 | 5.000,00 | 0,00 | 0,00 | 0,00 | 5.000,00 | 0,00 | 0,00 | 0,00 | 5.000,00 |
| GESTÃO AMBIENTAL | 259.400,00 | 259.400,00 | 65.302,02 | 65.302,02 | 0,57 | 194.097,98 | 50.613,67 | 50.613,67 | 0,49 | 208.786,33 |
| PRESERVAÇÃO E CONSERVAÇÃO AMBIENTAL | 30.000,00 | 30.000,00 | 16.091,12 | 16.091,12 | 0,14 | 13.908,88 | 13.033,81 | 13.033,81 | 0,13 | 16.966,19 |
| CONTROLE AMBIENTAL | 229.400,00 | 229.400,00 | 49.210,90 | 49.210,90 | 0,43 | 180.189,10 | 37.579,86 | 37.579,86 | 0,37 | 191.820,14 |
| AGRICULTURA | 1.320.400,00 | 1.320.400,00 | 134.519,96 | 134.519,96 | 1,18 | 1.185.880,04 | 120.683,81 | 120.683,81 | 1,18 | 1.190.716,19 |
| EXTENSÃO RURAL | 1.310.400,00 | 1.310.400,00 | 134.519,96 | 134.519,96 | 1,18 | 1.175.880,04 | 120.683,81 | 120.683,81 | 1,18 | 1.189.716,19 |
| TURISMO | 10.000,00 | 10.000,00 | 0,00 | 0,00 | 0,00 | 10.000,00 | 0,00 | 0,00 | 0,00 | 10.000,00 |



DIÁRIO OFICIAL ELETRÔNICO - MUNICÍPIO DE CANTAGALO/PR.

PODERES EXECUTIVO E LEGISLATIVO

ANO IV - EDIÇÃO 044/2024 – SEXTA-FEIRA, 22 DE MARÇO DE 2024.

PÁGINA 17



MUNICÍPIO DE CANTAGALO
 RELATÓRIO RESUMIDO DA EXECUÇÃO ORÇAMENTARIA
 DEMONSTRATIVO DA EXECUÇÃO DAS DESPESAS POR FUNÇÃO E SUBFUNÇÃO
 ORÇAMENTO FISCAL E DA SEGURIDADE SOCIAL
 JANEIRO A FEVEREIRO DE 2024

Página: 2 / 2

RREO - Anexo 2 (LRF, Art. 52, inciso II, alínea "c")

| FUNÇÃO / SUBFUNÇÃO | DOTAÇÃO INICIAL | DOTAÇÃO ATUALIZADA (a) | DESPESAS EMPENHADAS | | | SALDO (c) = (a-b) | DESPESAS LIQUIDADAS | | | SALDO (e) = (a-d) |
|--|-----------------|------------------------|---------------------|--------------------|---------------|-------------------|---------------------|--------------------|---------------|-------------------|
| | | | No bimestre | Até o bimestre (b) | % (b/total b) | | No bimestre | Até o bimestre (d) | % (d/total d) | |
| COMÉRCIO E SERVIÇOS | 159.000,00 | 159.000,00 | 0,00 | 0,00 | 0,00 | 159.000,00 | 0,00 | 0,00 | 0,00 | 159.000,00 |
| ADMINISTRAÇÃO GERAL | 103.500,00 | 103.500,00 | 0,00 | 0,00 | 0,00 | 103.500,00 | 0,00 | 0,00 | 0,00 | 103.500,00 |
| PROMOÇÃO INDUSTRIAL | 55.500,00 | 55.500,00 | 0,00 | 0,00 | 0,00 | 55.500,00 | 0,00 | 0,00 | 0,00 | 55.500,00 |
| TRANSPORTE | 3.500.100,00 | 4.714.100,00 | 1.923.308,17 | 1.923.308,17 | 16,88 | 2.790.791,83 | 1.900.757,52 | 1.900.757,52 | 18,58 | 2.813.342,48 |
| ADMINISTRAÇÃO GERAL | 91.500,00 | 100.500,00 | 6.538,84 | 6.538,84 | 0,06 | 93.961,16 | 6.538,84 | 6.538,84 | 0,06 | 93.961,16 |
| SERVIÇOS URBANOS | 3.043.600,00 | 3.073.600,00 | 644.583,37 | 644.583,37 | 5,66 | 2.429.016,63 | 626.056,68 | 626.056,68 | 6,12 | 2.447.543,32 |
| TRANSPORTE RODOVIÁRIO | 365.000,00 | 1.540.000,00 | 1.272.185,96 | 1.272.185,96 | 11,17 | 287.814,04 | 1.268.162,00 | 1.268.162,00 | 12,40 | 271.838,00 |
| DESPORTO E LAZER | 686.400,00 | 686.400,00 | 69.637,06 | 69.637,06 | 0,61 | 616.762,94 | 60.954,31 | 60.954,31 | 0,60 | 625.445,69 |
| ADMINISTRAÇÃO GERAL | 103.900,00 | 103.900,00 | 6.313,37 | 6.313,37 | 0,06 | 97.586,63 | 6.313,37 | 6.313,37 | 0,06 | 97.586,63 |
| LAZER | 582.500,00 | 582.500,00 | 63.323,69 | 63.323,69 | 0,56 | 519.176,31 | 54.640,94 | 54.640,94 | 0,53 | 527.859,06 |
| ENCARGOS ESPECIAIS | 3.311.589,73 | 3.311.609,73 | 511.008,88 | 511.008,88 | 4,49 | 2.800.601,05 | 507.208,88 | 507.208,88 | 4,96 | 2.804.401,05 |
| SERVIÇO DA DÍVIDA INTERNA | 2.186.000,00 | 2.186.000,00 | 371.605,81 | 371.605,81 | 3,26 | 1.814.394,19 | 371.605,81 | 371.605,81 | 3,63 | 1.814.394,19 |
| OUTRAS TRANSFERÊNCIAS | 1.000,00 | 1.000,00 | 0,00 | 0,00 | 0,00 | 1.000,00 | 0,00 | 0,00 | 0,00 | 1.000,00 |
| OUTROS ENCARGOS ESPECIAIS | 1.124.589,73 | 1.124.609,73 | 139.402,87 | 139.402,87 | 1,22 | 985.206,86 | 135.602,87 | 135.602,87 | 1,33 | 989.006,86 |
| RESERVA DE CONTINGÊNCIA | 523.200,00 | 523.200,00 | 0,00 | 0,00 | 0,00 | 523.200,00 | 0,00 | 0,00 | 0,00 | 523.200,00 |
| RESERVA DE CONTINGÊNCIA | 523.200,00 | 523.200,00 | 0,00 | 0,00 | 0,00 | 523.200,00 | 0,00 | 0,00 | 0,00 | 523.200,00 |
| DESPESAS (INTRA-ORÇAMENTÁRIAS) (II) | 5.887.410,27 | 5.868.410,27 | 2.412.680,19 | 2.412.680,19 | 21,18 | 3.455.730,08 | 2.412.680,19 | 2.412.680,19 | 23,58 | 3.455.730,08 |
| TOTAL III = (I + II) | 50.051.000,00 | 52.471.504,32 | 11.393.404,72 | 11.393.404,72 | 100,00 | 41.078.099,60 | 10.230.016,68 | 10.230.016,68 | 100,00 | 42.241.487,64 |


Conjunto de informações em tempo real, atualizados até 18/03/2024 13:02



DIÁRIO OFICIAL ELETRÔNICO - MUNICÍPIO DE CANTAGALO/PR.

PODERES EXECUTIVO E LEGISLATIVO

ANO IV - EDIÇÃO 044/2024 – SEXTA-FEIRA, 22 DE MARÇO DE 2024.



MUNICÍPIO DE CANTAGALO
RELATÓRIO RESUMIDO DA EXECUÇÃO ORÇAMENTARIA
DEMONSTRATIVO DA EXECUÇÃO DAS DESPESAS POR FUNÇÃO E SUBFUNÇÃO INTRA-ORÇAMENTÁRIAS
ORÇAMENTO FISCAL E DA SEGURIDADE SOCIAL
JANEIRO A FEVEREIRO DE 2024

Página: 1 / 2

RREO - Anexo 2 (LRF, Art. 52, inciso II, alínea "c")

| FUNÇÃO / SUBFUNÇÃO | DOTAÇÃO INICIAL | DOTAÇÃO ATUALIZADA (a) | DESPESAS EMPENHADAS | | | SALDO (c) = (a-b) | DESPESAS LIQUIDADAS | | | SALDO (e) = (a-d) |
|--|-----------------|------------------------|---------------------|--------------------|---------------|-------------------|---------------------|--------------------|---------------|-------------------|
| | | | No bimestre | Até o bimestre (b) | % (b/total b) | | No bimestre | Até o bimestre (d) | % (d/total d) | |
| DESPESAS (INTRA-ORÇAMENTÁRIAS) (II) | 5.887.410,27 | 5.888.410,27 | 2.412.680,19 | 2.412.680,19 | 21,18 | 3.455.730,08 | 2.412.680,19 | 2.412.680,19 | 23,58 | 3.455.730,08 |
| ADMINISTRAÇÃO | 365.000,00 | 365.000,00 | 57.523,79 | 57.523,79 | 0,50 | 307.476,21 | 57.523,79 | 57.523,79 | 0,56 | 307.476,21 |
| DEFESA DA ORDEM JURÍDICA | 45.000,00 | 45.000,00 | 6.618,58 | 6.618,58 | 0,06 | 38.381,42 | 6.618,58 | 6.618,58 | 0,06 | 38.381,42 |
| ADMINISTRAÇÃO GERAL | 268.000,00 | 268.000,00 | 42.649,95 | 42.649,95 | 0,37 | 225.350,05 | 42.649,95 | 42.649,95 | 0,42 | 225.350,05 |
| CONTROLE INTERNO | 16.000,00 | 16.000,00 | 2.410,76 | 2.410,76 | 0,02 | 13.589,24 | 2.410,76 | 2.410,76 | 0,02 | 13.589,24 |
| NORMATIZAÇÃO E FISCALIZAÇÃO | 36.000,00 | 36.000,00 | 5.844,50 | 5.844,50 | 0,05 | 30.155,50 | 5.844,50 | 5.844,50 | 0,06 | 30.155,50 |
| ASSISTÊNCIA SOCIAL | 257.000,00 | 257.000,00 | 39.168,79 | 39.168,79 | 0,34 | 217.831,21 | 39.168,79 | 39.168,79 | 0,38 | 217.831,21 |
| ADMINISTRAÇÃO GERAL | 1.000,00 | 1.000,00 | 0,00 | 0,00 | 0,00 | 1.000,00 | 0,00 | 0,00 | 0,00 | 1.000,00 |
| ASSISTÊNCIA À CRIANÇA E AO ADOLESCENTE | 28.000,00 | 28.000,00 | 4.062,67 | 4.062,67 | 0,04 | 23.937,33 | 4.062,67 | 4.062,67 | 0,04 | 23.937,33 |
| ASSISTÊNCIA COMUNITÁRIA | 228.000,00 | 228.000,00 | 35.106,12 | 35.106,12 | 0,31 | 192.893,88 | 35.106,12 | 35.106,12 | 0,34 | 192.893,88 |
| PREVIDÊNCIA SOCIAL | 1.809.410,27 | 1.809.410,27 | 1.809.410,27 | 1.809.410,27 | 15,88 | 0,00 | 1.809.410,27 | 1.809.410,27 | 17,69 | 0,00 |
| PREVIDÊNCIA DO REGIME ESTATUTÁRIO | 1.809.410,27 | 1.809.410,27 | 1.809.410,27 | 1.809.410,27 | 15,88 | 0,00 | 1.809.410,27 | 1.809.410,27 | 17,69 | 0,00 |
| SAÚDE | 966.000,00 | 958.000,00 | 148.326,38 | 148.326,38 | 1,30 | 809.673,62 | 148.326,38 | 148.326,38 | 1,45 | 806.673,62 |
| ADMINISTRAÇÃO GERAL | 9.000,00 | 1.000,00 | 0,00 | 0,00 | 0,00 | 1.000,00 | 0,00 | 0,00 | 0,00 | 1.000,00 |
| ATENÇÃO BÁSICA | 903.000,00 | 903.000,00 | 138.849,16 | 138.849,16 | 1,22 | 764.150,84 | 138.849,16 | 138.849,16 | 1,36 | 764.150,84 |
| VIGILÂNCIA SANITÁRIA | 17.000,00 | 17.000,00 | 3.070,33 | 3.070,33 | 0,03 | 13.929,67 | 3.070,33 | 3.070,33 | 0,03 | 13.929,67 |
| VIGILÂNCIA EPIDEMIOLÓGICA | 37.000,00 | 37.000,00 | 6.406,89 | 6.406,89 | 0,06 | 30.593,11 | 6.406,89 | 6.406,89 | 0,06 | 30.593,11 |
| EDUCAÇÃO | 2.006.000,00 | 2.004.000,00 | 284.391,71 | 284.391,71 | 2,50 | 1.719.608,29 | 284.391,71 | 284.391,71 | 2,78 | 1.719.608,29 |
| ADMINISTRAÇÃO GERAL | 76.000,00 | 76.000,00 | 8.900,10 | 8.900,10 | 0,08 | 67.099,90 | 8.900,10 | 8.900,10 | 0,09 | 67.099,90 |
| ENSINO FUNDAMENTAL | 1.215.000,00 | 1.213.000,00 | 177.238,81 | 177.238,81 | 1,56 | 1.035.761,19 | 177.238,81 | 177.238,81 | 1,73 | 1.035.761,19 |
| EDUCAÇÃO INFANTIL | 685.000,00 | 685.000,00 | 94.733,43 | 94.733,43 | 0,83 | 590.266,57 | 94.733,43 | 94.733,43 | 0,93 | 590.266,57 |
| EDUCAÇÃO ESPECIAL | 30.000,00 | 30.000,00 | 3.519,37 | 3.519,37 | 0,03 | 26.480,63 | 3.519,37 | 3.519,37 | 0,03 | 26.480,63 |
| CULTURA | 1.000,00 | 1.000,00 | 0,00 | 0,00 | 0,00 | 1.000,00 | 0,00 | 0,00 | 0,00 | 1.000,00 |
| DIFUSÃO CULTURAL | 1.000,00 | 1.000,00 | 0,00 | 0,00 | 0,00 | 1.000,00 | 0,00 | 0,00 | 0,00 | 1.000,00 |
| URBANISMO | 61.000,00 | 61.000,00 | 9.164,07 | 9.164,07 | 0,08 | 51.835,93 | 9.164,07 | 9.164,07 | 0,09 | 51.835,93 |
| SERVIÇOS URBANOS | 61.000,00 | 61.000,00 | 9.164,07 | 9.164,07 | 0,08 | 51.835,93 | 9.164,07 | 9.164,07 | 0,09 | 51.835,93 |
| GESTÃO AMBIENTAL | 1.000,00 | 1.000,00 | 0,00 | 0,00 | 0,00 | 1.000,00 | 0,00 | 0,00 | 0,00 | 1.000,00 |
| CONTROLE AMBIENTAL | 1.000,00 | 1.000,00 | 0,00 | 0,00 | 0,00 | 1.000,00 | 0,00 | 0,00 | 0,00 | 1.000,00 |
| AGRICULTURA | 88.000,00 | 88.000,00 | 11.272,57 | 11.272,57 | 0,10 | 76.727,43 | 11.272,57 | 11.272,57 | 0,11 | 76.727,43 |
| EXTENSÃO RURAL | 88.000,00 | 88.000,00 | 11.272,57 | 11.272,57 | 0,10 | 76.727,43 | 11.272,57 | 11.272,57 | 0,11 | 76.727,43 |
| COMÉRCIO E SERVIÇOS | 1.000,00 | 1.000,00 | 0,00 | 0,00 | 0,00 | 1.000,00 | 0,00 | 0,00 | 0,00 | 1.000,00 |
| ADMINISTRAÇÃO GERAL | 1.000,00 | 1.000,00 | 0,00 | 0,00 | 0,00 | 1.000,00 | 0,00 | 0,00 | 0,00 | 1.000,00 |
| TRANSPORTE | 289.000,00 | 280.000,00 | 48.240,72 | 48.240,72 | 0,42 | 231.759,28 | 48.240,72 | 48.240,72 | 0,47 | 231.759,28 |
| ADMINISTRAÇÃO GERAL | 9.000,00 | 0,00 | 0,00 | 0,00 | 0,00 | 0,00 | 0,00 | 0,00 | 0,00 | 0,00 |
| SERVIÇOS URBANOS | 280.000,00 | 280.000,00 | 48.240,72 | 48.240,72 | 0,42 | 231.759,28 | 48.240,72 | 48.240,72 | 0,47 | 231.759,28 |
| DESPORTO E LAZER | 43.000,00 | 43.000,00 | 5.181,89 | 5.181,89 | 0,05 | 37.818,11 | 5.181,89 | 5.181,89 | 0,05 | 37.818,11 |



DIÁRIO OFICIAL ELETRÔNICO - MUNICÍPIO DE CANTAGALO/PR.

PODERES EXECUTIVO E LEGISLATIVO

ANO IV - EDIÇÃO 044/2024 – SEXTA-FEIRA, 22 DE MARÇO DE 2024.

PÁGINA 19



MUNICÍPIO DE CANTAGALO
RELATÓRIO RESUMIDO DA EXECUÇÃO ORÇAMENTARIA
DEMONSTRATIVO DA EXECUÇÃO DAS DESPESAS POR FUNÇÃO E SUBFUNÇÃO INTRA-ORÇAMENTÁRIAS
ORÇAMENTO FISCAL E DA SEGURIDADE SOCIAL
JANEIRO A FEVEREIRO DE 2024

Página: 2 / 2

RREO - Anexo 2 (LRF, Art. 52, inciso II, alínea "c")

| FUNÇÃO / SUBFUNÇÃO | DOTAÇÃO INICIAL | DOTAÇÃO ATUALIZADA (a) | DESPESAS EMPENHADAS | | | SALDO (c) = (a-b) | DESPESAS LIQUIDADAS | | | SALDO (e) = (a-d) |
|---------------------|-----------------|------------------------|---------------------|--------------------|---------------|-------------------|---------------------|--------------------|---------------|-------------------|
| | | | No bimestre | Até o bimestre (b) | % (b/total b) | | No bimestre | Até o bimestre (d) | % (d/total d) | |
| ADMINISTRAÇÃO GERAL | 1.000,00 | 1.000,00 | 0,00 | 0,00 | 0,00 | 1.000,00 | 0,00 | 0,00 | 0,00 | 1.000,00 |
| LAZER | 42.000,00 | 42.000,00 | 5.181,89 | 5.181,89 | 0,05 | 36.818,11 | 5.181,89 | 5.181,89 | 0,05 | 36.818,11 |
| TOTAL (I) = | 5.887.410,27 | 5.888.410,27 | 2.412.680,19 | 2.412.680,19 | 100,00 | 3.455.730,08 | 2.412.680,19 | 2.412.680,19 | 100,00 | 3.455.730,08 |

Conjunto de informações em tempo real, atualizados até 18/03/2024 13:05



DIÁRIO OFICIAL ELETRÔNICO - MUNICÍPIO DE CANTAGALO/PR.
PODERES EXECUTIVO E LEGISLATIVO
ANO IV - EDIÇÃO 044/2024 – SEXTA-FEIRA, 22 DE MARÇO DE 2024.

PAGINA 20

| | | |
|--|--|----------------------|
| | MUNICÍPIO DE CANTAGALO RELATÓRIO RESUMIDO DA EXECUÇÃO ORÇAMENTARIA DEMONSTRATIVO DA RECEITA DE ALIENAÇÃO DE ATIVOS E APLICAÇÃO DOS RECURSOS ORÇAMENTO FISCAL E DA SEGURIDADE SOCIAL JANEIRO A FEVEREIRO DE 2024 | Página: 1 / 1 |
|--|--|----------------------|

RREO – ANEXO 11 (LRF, art. 53, § 1º, inciso III)

| RECEITAS | PREVISÃO ATUALIZADA (a) | RECEITAS REALIZADAS (b) | SALDO A REALIZAR c = (a - b) |
|--|----------------------------|----------------------------|---------------------------------|
| RECEITA DE CAPITAL | 1.000,00 | 3.584,30 | (2.584,30) |
| ALIENAÇÃO DE ATIVOS | 1.000,00 | 3.584,30 | (2.584,30) |
| Alienação de Bens Móveis | 0,00 | 0,00 | 0,00 |
| Alienação de Bens Imóveis | 0,00 | 0,00 | 0,00 |
| Alienação de Bens Intangíveis | 0,00 | 0,00 | 0,00 |
| Rendimentos de Aplicações Financeiras | 1.000,00 | 3.584,30 | (2.584,30) |
| RECEITAS DE ALIENAÇÃO DE ATIVOS (I) | 1.000,00 | 3.584,30 | (2.584,30) |

| DESPESAS | DOTAÇÃO ATUALIZADA (d) | DESPESAS EMPENHADAS | DESPESAS LIQUIDADAS | DESPESAS PAGAS (e) | PAGAMENTO DE RESTOS A PAGAR (f) | SALDO A PAGAR (g) = (d-e) |
|---|---------------------------|---------------------|---------------------|--------------------|---------------------------------------|------------------------------|
| Despesas de Capital | 111.000,00 | 110.000,00 | 110.000,00 | 110.000,00 | 0,00 | 1.000,00 |
| Investimentos | 111.000,00 | 110.000,00 | 110.000,00 | 110.000,00 | 0,00 | 1.000,00 |
| Inversões Financeiras | 0,00 | 0,00 | 0,00 | 0,00 | 0,00 | 0,00 |
| Amortização da Dívida | 0,00 | 0,00 | 0,00 | 0,00 | 0,00 | 0,00 |
| Despesas Correntes dos Regimes de Previdência | 0,00 | 0,00 | 0,00 | 0,00 | 0,00 | 0,00 |
| Regime Próprio dos Servidores Públicos | 0,00 | 0,00 | 0,00 | 0,00 | 0,00 | 0,00 |
| APLICAÇÃO DOS RECURSOS DA ALIENAÇÃO DE ATIVOS (II) | 111.000,00 | 110.000,00 | 110.000,00 | 110.000,00 | 0,00 | 1.000,00 |

| SALDO FINANCEIRO APLICAR | EXERCÍCIO ANTERIOR (h) | DO EXERCÍCIO (i) = (Ib - (IIe+ IIff)) | SALDO ATUAL (j) = (IIIh + IIIi) |
|--------------------------|---------------------------|--|------------------------------------|
| VALOR (III) | (96.763,13) | (106.415,70) | (203.178,83) |

Conjunto de informações em tempo real, atualizados até 18/03/2024 14:59



DIÁRIO OFICIAL ELETRÔNICO - MUNICÍPIO DE CANTAGALO/PR.

PODERES EXECUTIVO E LEGISLATIVO

ANO IV - EDIÇÃO 044/2024 – SEXTA-FEIRA, 22 DE MARÇO DE 2024.



MUNICÍPIO DE CANTAGALO

RELATÓRIO RESUMIDO DA EXECUÇÃO ORÇAMENTARIA

DEMONSTRATIVO DA RECEITA CORRENTE LÍQUIDA

ORÇAMENTO FISCAL E DA SEGURIDADE SOCIAL

MARÇO DE 2023 A FEVEREIRO DE 2024

LRF, Art. 53, inciso I - Anexo III

| ESPECIFICAÇÃO | EVOLUÇÃO DA RECEITA REALIZADA NOS ÚLTIMOS 12 MESES | | | | | | | | | | | | TOTAL | Previsão atualiza 2024 |
|---|--|--------------|--------------|--------------|--------------|--------------|--------------|--------------|--------------|--------------|--------------|--------------|---------------|------------------------|
| | 03/2023 | 04/2023 | 05/2023 | 06/2023 | 07/2023 | 08/2023 | 09/2023 | 10/2023 | 11/2023 | 12/2023 | 01/2024 | 02/2024 | | |
| RECEITAS CORRENTES (I) | 4.151.433,75 | 4.251.504,95 | 5.019.921,70 | 4.225.595,50 | 5.636.950,44 | 4.806.513,91 | 4.211.721,89 | 4.843.184,57 | 5.378.499,56 | 7.246.745,59 | 5.935.130,95 | 6.997.549,08 | 62.704.731,89 | 59.252.220,00 |
| Impostos, Taxas e Contribuições de Melhoria | 320.454,15 | 287.311,06 | 392.344,56 | 356.069,15 | 474.458,91 | 790.813,72 | 366.259,11 | 272.305,89 | 339.652,97 | 661.318,82 | 287.126,01 | 351.791,89 | 4.899.909,24 | 6.654.500,00 |
| IPTU | 28.634,03 | 12.752,03 | 17.836,27 | 70.102,21 | 105.988,47 | 417.662,34 | 76.240,70 | 95.180,22 | 76.061,19 | 68.464,09 | 30.087,98 | 23.649,59 | 1.022.639,10 | 1.652.900,00 |
| ISD | 66.085,14 | 74.117,59 | 91.241,62 | 61.434,12 | 99.741,64 | 100.861,67 | 106.874,81 | 79.278,54 | 77.376,40 | 74.555,13 | 71.300,37 | 105.988,24 | 1.008.855,27 | 1.595.300,00 |
| ITBI | 4.100,00 | 52.240,00 | 78.699,50 | 41.000,00 | 26.540,00 | 79.884,00 | 26.800,00 | 37.642,79 | 26.225,32 | 15.040,90 | 28.874,16 | 32.525,71 | 449.580,38 | 623.900,00 |
| IRRF | 118.445,89 | 122.878,30 | 120.134,80 | 118.394,21 | 130.084,51 | 137.205,02 | 140.010,61 | 45.162,14 | 141.208,30 | 485.217,72 | 146.224,99 | 151.814,63 | 1.856.761,12 | 2.007.600,00 |
| Outros Impostos, Taxas e Contribuições de Melhoria | 103.189,09 | 25.323,14 | 84.432,37 | 65.138,61 | 112.144,29 | 55.180,69 | 16.324,99 | 15.042,20 | 18.781,76 | 18.040,98 | 10.661,53 | 37.813,72 | 562.073,37 | 774.800,00 |
| Contribuições | 42.724,29 | 46.370,22 | 40.279,16 | 44.030,34 | 46.866,44 | 41.251,17 | 44.048,52 | 38.708,42 | 44.098,96 | 60.302,75 | 32.296,13 | 44.153,58 | 524.949,98 | 524.300,00 |
| Recetta patrimonial | 130.931,01 | 95.134,16 | 108.945,11 | 92.854,24 | 88.697,92 | 89.224,96 | 54.308,47 | 60.735,77 | 62.929,76 | 113.198,12 | 94.990,57 | 81.357,73 | 1.073.307,82 | 646.800,00 |
| Rendimentos de Aplicação Financeira | 128.045,01 | 91.544,16 | 107.895,11 | 89.984,24 | 87.647,92 | 85.324,96 | 52.081,47 | 58.975,77 | 59.485,76 | 111.848,12 | 91.370,57 | 80.557,73 | 1.044.760,82 | 612.500,00 |
| Outras Recetas Patrimoniais | 2.886,00 | 3.590,00 | 1.050,00 | 2.870,00 | 1.050,00 | 3.900,00 | 2.227,00 | 1.760,00 | 3.444,00 | 1.350,00 | 3.620,00 | 800,00 | 28.547,00 | 34.300,00 |
| Recetta agropecuária | 584,00 | 4.952,00 | 5.399,68 | 292,26 | 0,00 | 5.934,04 | 10.520,00 | 1.711,17 | 844,09 | 142,36 | 0,00 | 301,80 | 30.681,40 | 22.400,00 |
| Recetta Industrial | 0,00 | 0,00 | 0,00 | 0,00 | 0,00 | 0,00 | 0,00 | 0,00 | 0,00 | 0,00 | 0,00 | 0,00 | 0,00 | 0,00 |
| Recetta de serviços | 0,00 | 0,00 | 0,00 | 0,00 | 0,00 | 0,00 | 0,00 | 0,00 | 0,00 | 0,00 | 0,00 | 0,00 | 0,00 | 10.000,00 |
| Transferências correntes | 3.819.993,99 | 3.808.497,08 | 4.401.856,46 | 3.715.936,25 | 5.015.989,79 | 3.854.541,70 | 3.727.729,41 | 4.456.632,62 | 4.658.241,24 | 6.399.761,54 | 5.512.358,04 | 6.515.133,77 | 55.887.671,89 | 51.325.020,00 |
| Cota parte do PPM | 1.468.931,96 | 1.678.447,64 | 1.866.713,47 | 1.742.910,14 | 2.168.893,79 | 1.471.281,40 | 1.496.214,33 | 1.392.978,82 | 1.807.340,49 | 2.870.183,52 | 1.983.119,50 | 2.696.548,66 | 22.644.563,72 | 23.671.200,00 |
| Cota parte do ICMS | 750.104,43 | 784.497,81 | 955.657,00 | 809.553,85 | 844.463,55 | 942.805,08 | 951.391,11 | 991.796,06 | 932.828,48 | 1.139.794,79 | 1.014.949,90 | 921.652,09 | 11.039.494,15 | 10.057.000,00 |
| Cota parte do IPVA | 202.598,50 | 220.409,46 | 212.018,21 | 83.110,20 | 61.743,53 | 58.248,10 | 45.848,83 | 38.755,40 | 31.832,91 | 45.675,91 | 799.208,79 | 237.024,08 | 2.034.473,92 | 1.962.500,00 |
| Cota parte do ITR | 6.915,93 | 3.162,70 | 2.417,91 | 3.607,23 | 1.925,96 | 3.310,41 | 72.928,34 | 568.052,62 | 122.035,34 | 122.826,32 | 121.794,84 | 13.893,64 | 1.042.871,24 | 1.015.900,00 |
| Transferências de LC 87/1996 | 0,00 | 0,00 | 0,00 | 0,00 | 0,00 | 0,00 | 0,00 | 0,00 | 0,00 | 0,00 | 0,00 | 0,00 | 0,00 | 0,00 |
| Transferências de LC 61/1989 | 8.338,14 | 8.889,09 | 7.993,58 | 9.967,79 | 9.056,06 | 8.060,80 | 10.446,80 | 11.670,45 | 9.562,48 | 10.410,59 | 12.747,25 | 13.257,83 | 120.400,86 | 110.200,00 |
| Transferências do FUNDEB | 770.998,48 | 720.413,14 | 837.038,95 | 696.533,00 | 659.762,22 | 755.618,28 | 688.291,20 | 757.348,46 | 800.001,49 | 1.018.853,98 | 1.241.927,11 | 1.032.565,88 | 9.979.352,17 | 9.259.400,00 |
| Outras transferências correntes | 412.106,57 | 392.677,24 | 520.017,34 | 370.254,04 | 1.270.144,68 | 615.217,63 | 462.608,80 | 698.030,81 | 954.640,05 | 1.192.016,43 | 338.610,65 | 1.600.191,59 | 8.826.515,83 | 5.248.820,00 |
| Outras receitas correntes | 36.746,31 | 8.240,43 | 71.096,73 | 16.413,26 | 11.117,38 | 24.748,32 | 8.856,18 | 13.070,70 | 272.732,54 | 12.022,00 | 8.357,20 | 4.810,31 | 488.211,36 | 69.200,00 |
| DEDUÇÕES (II) | 487.377,73 | 539.281,28 | 608.959,97 | 529.829,81 | 446.346,08 | 499.762,70 | 471.593,52 | 608.365,49 | 583.805,76 | 705.880,12 | 786.363,99 | 776.475,21 | 7.042.041,66 | 6.932.200,00 |
| Contrib. do Donador para o Plano de Previdência | 0,00 | 0,00 | 0,00 | 0,00 | 0,00 | 0,00 | 0,00 | 0,00 | 0,00 | 0,00 | 0,00 | 0,00 | 0,00 | 0,00 |
| Compensação Financ. entre Regimes Previdência | 0,00 | 0,00 | 0,00 | 0,00 | 0,00 | 0,00 | 0,00 | 0,00 | 0,00 | 0,00 | 0,00 | 0,00 | 0,00 | 0,00 |
| Rendimentos de Aplicações de Recursos Previdenciários | 0,00 | 0,00 | 0,00 | 0,00 | 0,00 | 0,00 | 0,00 | 0,00 | 0,00 | 0,00 | 0,00 | 0,00 | 0,00 | 0,00 |
| Dedução de Recetta para Formação do FUNDEB | 487.377,73 | 539.281,28 | 608.959,97 | 529.829,81 | 446.346,08 | 499.762,70 | 471.593,52 | 608.365,49 | 583.805,76 | 705.880,12 | 786.363,99 | 776.475,21 | 7.042.041,66 | 6.932.200,00 |
| RECEITA CORRENTE LÍQUIDA (III) = (I - II) | 3.664.056,02 | 3.712.223,67 | 4.410.961,73 | 3.695.765,69 | 5.190.604,36 | 4.306.751,21 | 3.740.128,17 | 4.236.799,08 | 4.794.693,80 | 6.540.865,47 | 5.148.766,96 | 6.221.073,87 | 55.662.690,03 | 52.320.020,00 |
| (-) Transferências obrigatórias de União relativas as emendas individuais (art. 166-A, § 1º, da CF) (IV) | 0,00 | 0,00 | 0,00 | 0,00 | 651.901,00 | 0,00 | 0,00 | 0,00 | 0,00 | 0,00 | 0,00 | 0,00 | 651.901,00 | 0,00 |
| RECEITA CORRENTE LÍQUIDA AJUSTADA PARA CÁLCULO DO LIMITE DE ENDIVIDAMENTO (V) = (III - IV) | 3.664.056,02 | 3.712.223,67 | 4.410.961,73 | 3.695.765,69 | 4.538.703,36 | 4.306.751,21 | 3.740.128,17 | 4.236.799,08 | 4.794.693,80 | 6.540.865,47 | 5.148.766,96 | 6.221.073,87 | 55.010.789,03 | 52.320.020,00 |
| (-) Transferências obrigatórias de União relativas as emendas de bancada (art. 166, § 10, da CF) (VI) | 0,00 | 0,00 | 0,00 | 0,00 | 0,00 | 0,00 | 0,00 | 0,00 | 0,00 | 0,00 | 0,00 | 0,00 | 0,00 | 0,00 |
| (-) Recursos destinados ao pagamento dos agentes comunitários de saúde e dos agentes de combate as endemias (§ 11 do art. 136, da CF - EC 129/22) (VII) | 70.308,00 | 67.704,00 | 66.000,00 | 66.000,00 | 66.000,00 | 66.000,00 | 66.000,00 | 66.000,00 | 66.000,00 | 132.000,00 | 70.800,00 | 70.800,00 | 873.212,00 | 1.047.300,00 |
| RECEITA CORRENTE LÍQUIDA AJUSTADA PARA CÁLCULO DO LIMITE DA DESPESA COM PESSOAL (VIII) = (V - VI - VII) | 3.593.748,02 | 3.644.519,67 | 4.344.961,73 | 3.629.765,69 | 4.472.703,36 | 4.240.751,21 | 3.674.128,17 | 4.170.799,08 | 4.728.693,80 | 6.408.865,47 | 5.078.166,96 | 6.150.473,87 | 54.137.577,03 | 51.272.720,00 |



MUNICÍPIO DE CANTAGALO
RELATÓRIO RESUMIDO DA EXECUÇÃO ORÇAMENTARIA
DEMONSTRATIVO DA RECEITA CORRENTE LÍQUIDA
ORÇAMENTO FISCAL E DA SEGURIDADE SOCIAL
MARÇO DE 2023 A FEVEREIRO DE 2024

Página: 2 / 2

LRF, Art. 53, inciso I - Anexo III

Conjunto de informações em tempo real, atualizados até 18/03/2024 13:08



DIÁRIO OFICIAL ELETRÔNICO - MUNICÍPIO DE CANTAGALO/PR.
PODERES EXECUTIVO E LEGISLATIVO
ANO IV - EDIÇÃO 044/2024 – SEXTA-FEIRA, 22 DE MARÇO DE 2024.

PAGINA 23

MUNICÍPIO DE CANTAGALO
RELATÓRIO RESUMIDO DA EXECUÇÃO ORÇAMENTÁRIA
DEMONSTRATIVO DAS RECEITAS E DESPESAS COM MANUTENÇÃO E DESENVOLVIMENTO DO ENSINO - MDE
ORÇAMENTO FISCAL E DA SEGURIDADE SOCIAL
JANEIRO A FEVEREIRO DE 2024

RREO - ANEXO 8 (LDB, art.72)

Página: 1 / 4

| RECEITA RESULTANTE DE IMPOSTOS (Arts. 212 e 212-A da Constituição Federal) | | | |
|--|--------------------------------|----------------------------|--|
| RECEITA RESULTANTE DE IMPOSTOS | PREVISÃO ATUALIZADA (a) | RECEITAS REALIZADAS | |
| | | Até bimestre (b) | |
| 1 - RECEITA DE IMPOSTOS | 5.879.700,00 | 590.445,65 | |
| 1.1 - Receitas resultantes do imposto sobre a propriedade predial e territorial urbana - IPTU | 1.652.900,00 | 53.717,55 | |
| 1.2 - Receita resultante do imposto sobre transmissão inter vivos - ITBI | 623.900,00 | 61.399,87 | |
| 1.3 - Receita resultante do imposto sobre serviços de qualquer natureza - ISS | 1.595.300,00 | 177.288,61 | |
| 1.4 - Receita resultante do imposto de renda retido na fonte - IRRF | 2.007.600,00 | 298.039,62 | |
| 2 - RECEITAS DE TRANSFERÊNCIAS CONSTITUCIONAIS E LEGAIS | 36.816.800,00 | 7.814.196,58 | |
| 2.1 - Cota-parte FPM | 23.671.200,00 | 4.679.668,16 | |
| 2.1.1 - Parcela referente à CF, art. 159, I, alínea b | 21.515.400,00 | 4.679.668,16 | |
| 2.1.2 - Parcela referente à CF, art. 159, I, alíneas d e e | 2.155.800,00 | 0,00 | |
| 2.2 - Cota-parte ICMS | 10.057.000,00 | 1.936.601,99 | |
| 2.3 - Cota-Parte IPI-Exportação | 110.200,00 | 26.005,08 | |
| 2.4 - Cota-parte ITR | 1.015.900,00 | 135.688,48 | |
| 2.5 - Cota-parte IPVA | 1.962.500,00 | 1.036.232,87 | |
| 2.6 - Cota-Parte IOF-Ouro | 0,00 | 0,00 | |
| 2.7 - Compensações Financeiras Provenientes de Impostos e Transferências Constitucionais | 0,00 | 0,00 | |
| 3 - TOTAL DA RECEITA RESULTANTE DE IMPOSTOS (1 + 2) | 42.696.500,00 | 8.404.642,23 | |
| 4 - TOTAL DESTINADO AO FUNDEB - 20% DE ((2.1.1) + (2.2) + (2.3) + (2.4) + (2.5) + (2.7)) | 6.932.200,00 | 1.562.839,32 | |
| 5 - VALOR MÍNIMO A SER APLICADO ALÉM DO VALOR DESTINADO AO FUNDEB - 5% DE ((2.1.1) + (2.2) + (2.3) + (2.4) + (2.5) + (2.7)) + 25% DE ((1.1) + (1.2) + (1.3) + (1.4) + (2.1.2) + (2.6)) | 3.741.925,00 | 538.321,24 | |

| FUNDEB | | | |
|---|--------------------------------|----------------------------|--|
| RECEITAS RECEBIDAS DO FUNDEB NO EXERCÍCIO | PREVISÃO ATUALIZADA (a) | RECEITAS REALIZADAS | |
| | | Até bimestre (b) | |
| 6 - RECEITAS RECEBIDAS DO FUNDEB | 9.282.700,00 | 2.278.155,53 | |
| 6.1 - FUNDEB - Impostos e Transferências de Impostos | 9.282.700,00 | 2.173.990,09 | |
| 6.1.1 - Principal | 9.259.400,00 | 2.170.327,55 | |
| 6.1.2 - Rendimentos de Aplicação Financeira | 23.300,00 | 3.662,54 | |
| 6.1.3 - Ressarcimento de recursos do Fundeb | 0,00 | 0,00 | |
| 6.2 - FUNDEB - Complementação da União - VAAF | 0,00 | 0,00 | |
| 6.2.1 - Principal | 0,00 | 0,00 | |
| 6.2.2 - Rendimentos de Aplicação Financeira | 0,00 | 0,00 | |
| 6.2.3 - Ressarcimento de recursos do Fundeb | 0,00 | 0,00 | |
| 6.3 - FUNDEB - Complementação da União - VAAT | 0,00 | 59.668,39 | |
| 6.3.1 - Principal | 0,00 | 59.668,39 | |
| 6.3.2 - Rendimentos de Aplicação Financeira | 0,00 | 0,00 | |
| 6.3.3 - Ressarcimento de recursos do Fundeb | 0,00 | 0,00 | |
| 6.4 - FUNDEB - Complementação da União - VAAR | 0,00 | 44.497,05 | |
| 6.4.1 - Principal | 0,00 | 44.497,05 | |
| 6.4.2 - Rendimentos de Aplicação Financeira | 0,00 | 0,00 | |
| 6.4.3 - Ressarcimento de recursos do Fundeb | 0,00 | 0,00 | |
| 7 - RESULTADO LÍQUIDO DAS TRANSFERÊNCIAS DO FUNDEB (6.1.1 - 4)¹ | 2.327.200,00 | 607.488,23 | |

| RECURSOS RECEBIDOS EM EXERCÍCIOS ANTERIORES E NÃO UTILIZADOS (SUPERÁVIT) | Valor |
|---|---------------|
| 8 - TOTAL DOS RECURSOS DE SUPERÁVIT | 9.312.966,90 |
| 8.1 - SUPERÁVIT DO EXERCÍCIO IMEDIATAMENTE ANTERIOR | 9.312.966,90 |
| 8.2 - SUPERÁVIT RESIDUAL DE OUTROS EXERCÍCIOS | 0,00 |
| 9 - TOTAL DOS RECURSOS DO FUNDEB DISPONÍVEIS PARA UTILIZAÇÃO (6 +8) | 11.591.122,43 |

| DESPESAS COM RECURSOS DO FUNDEB (Por Subfunção) | DOTAÇÃO ATUALIZADA (c) | DESPESAS EMPENHADAS Até o Bimestre (d) | DESPESAS LIQUIDADAS Até o Bimestre (e) | DESPESAS PAGAS Até o Bimestre (f) | INSCRITAS EM RESTOS A PAGAR NÃO PROCESSADOS (g) |
|--|-------------------------------|---|---|--|--|
| 10 - TOTAL DAS DESPESAS COM RECURSOS DO FUNDEB | 9.427.200,00 | 1.515.486,41 | 1.515.486,41 | 1.512.056,35 | 0,00 |
| 10.1 - PROFISSIONAIS DA EDUCAÇÃO BÁSICA | 9.215.012,00 | 1.476.152,47 | 1.476.152,47 | 1.472.722,41 | 0,00 |
| 10.1.1 - Educação Infantil | 3.449.500,00 | 546.348,64 | 546.348,64 | 546.348,64 | 0,00 |
| 10.1.2 - Ensino Fundamental | 5.589.512,00 | 908.934,65 | 908.934,65 | 905.504,59 | 0,00 |
| 10.1.3 - Educação de Jovens e Adultos | 0,00 | 0,00 | 0,00 | 0,00 | 0,00 |
| 10.1.4 - Educação Especial | 176.000,00 | 20.869,18 | 20.869,18 | 20.869,18 | 0,00 |



DIÁRIO OFICIAL ELETRÔNICO - MUNICÍPIO DE CANTAGALO/PR.
PODERES EXECUTIVO E LEGISLATIVO
ANO IV - EDIÇÃO 044/2024 – SEXTA-FEIRA, 22 DE MARÇO DE 2024.

PAGINA 24

MUNICÍPIO DE CANTAGALO
RELATÓRIO RESUMIDO DA EXECUÇÃO ORÇAMENTÁRIA
DEMONSTRATIVO DAS RECEITAS E DESPESAS COM MANUTENÇÃO E DESENVOLVIMENTO DO ENSINO - MDE
ORÇAMENTO FISCAL E DA SEGURIDADE SOCIAL
JANEIRO A FEVEREIRO DE 2024

RREO - ANEXO 8 (LDB, art.72)

Página: 2 / 4

| DESPESAS COM RECURSOS DO FUNDEB (Por Subfunção) | DOTAÇÃO ATUALIZADA (c) | DESPESAS EMPENHADAS Até o Bimestre (d) | DESPESAS LIQUIDADAS Até o Bimestre (e) | DESPESAS PAGAS Até o Bimestre (f) | INSCRITAS EM RESTOS A PAGAR NÃO PROCESSADOS (g) |
|---|------------------------|--|--|-----------------------------------|---|
| 10.1.5 - Administração Geral | 0,00 | 0,00 | 0,00 | 0,00 | 0,00 |
| 10.2 - OUTRAS DESPESAS | 212.188,00 | 39.333,94 | 39.333,94 | 39.333,94 | 0,00 |
| 10.2.1 - Educação Infantil | 0,00 | 0,00 | 0,00 | 0,00 | 0,00 |
| 10.2.2 - Ensino Fundamental | 212.188,00 | 39.333,94 | 39.333,94 | 39.333,94 | 0,00 |
| 10.2.3 - Educação de Jovens e Adultos | 0,00 | 0,00 | 0,00 | 0,00 | 0,00 |
| 10.2.4 - Educação Especial | 0,00 | 0,00 | 0,00 | 0,00 | 0,00 |
| 10.2.5 - Administração Geral | 0,00 | 0,00 | 0,00 | 0,00 | 0,00 |
| 10.2.6 - Transporte (Escolar) | 0,00 | 0,00 | 0,00 | 0,00 | 0,00 |
| 10.2.7 - Outras | 0,00 | 0,00 | 0,00 | 0,00 | 0,00 |

| INDICADORES DO FUNDEB | | | | | | |
|---|--|--|-----------------------------------|---|--|--|
| DESPESAS CUSTEADAS COM RECEITAS DO FUNDEB RECEBIDAS NO EXERCÍCIO | DESPESAS EMPENHADAS Até o Bimestre (d) | DESPESAS LIQUIDADAS Até o Bimestre (e) | DESPESAS PAGAS Até o Bimestre (f) | INSCRITAS EM RESTOS A PAGAR NÃO PROCESSADOS (g) | INSCRITAS EM RESTOS A PAGAR NÃO PROCESSADOS (SEM DISPONIBILIDADE DE CAIXA) (h) | DESPESAS EMPENHADAS EM VALOR SUPERIOR AO TOTAL DAS RECEITAS RECEBIDAS NO EXERCÍCIO (i) |
| 11 - TOTAL DAS DESPESAS CUSTEADAS COM RECURSOS DO FUNDEB RECEBIDAS NO EXERCÍCIO | 1.515.991,29 | 1.515.991,29 | 1.512.561,23 | 0,00 | 0,00 | 0,00 |
| 11.1 - Total das Despesas custeadas com FUNDEB - Impostos e Transferências de Impostos | 1.470.868,30 | 1.470.868,30 | 1.467.438,24 | 0,00 | 0,00 | 0,00 |
| 11.2 - Total das Despesas custeadas com FUNDEB - Complementação da União - VAAF | 0,00 | 0,00 | 0,00 | 0,00 | 0,00 | 0,00 |
| 11.3 - Total das Despesas custeadas com FUNDEB - Complementação da União - VAAT | 20.884,89 | 20.884,89 | 20.884,89 | 0,00 | 0,00 | 0,00 |
| 11.4 - Total das Despesas custeadas com FUNDEB - Complementação da União - VAAR | 24.238,10 | 24.238,10 | 24.238,10 | 0,00 | 0,00 | 0,00 |
| 12 - TOTAL DAS DESPESAS DO FUNDEB COM PROFISSIONAIS DA EDUCAÇÃO BÁSICA | 1.476.152,47 | 1.476.152,47 | 1.472.722,41 | 0,00 | 0,00 | 0,00 |
| 13 - TOTAL DAS DESPESAS CUSTEADAS COM FUNDEB - COMPLEMENTAÇÃO DA UNIÃO - VAAT APLICADAS NA EDUCAÇÃO INFANTIL | 20.884,89 | 20.884,89 | 20.884,89 | 0,00 | 0,00 | 0,00 |
| 14 - TOTAL DAS DESPESAS CUSTEADAS COM FUNDEB - COMPLEMENTAÇÃO DA UNIÃO - VAAT APLICADAS EM DESPESA DE CAPITAL | 0,00 | 0,00 | 0,00 | 0,00 | 0,00 | 0,00 |

| INDICADORES - Art. 212-A, inciso XI e § 3º - Constituição Federal² | VALOR EXIGIDO (j) | VALOR APLICADO (k) | VALOR CONSIDERADO APÓS DEDUÇÕES (l) | % APLICADO (m) |
|---|-------------------|--------------------|-------------------------------------|----------------|
| 15 - Mínimo de 70% do FUNDEB na Remuneração dos Profissionais da Educação Básica | 1.563.560,94 | 1.476.152,47 | 1.476.152,47 | 66,09 |
| 16 - Percentual de 50% da Complementação da União ao FUNDEB (VAAT) na Educação Infantil | 29.834,20 | 20.884,89 | 20.884,89 | 35,00 |
| 17 - Mínimo de 15% da Complementação da União ao FUNDEB - VAAT em Despesas de Capital | 8.950,26 | 0,00 | 0,00 | 0,00 |

| INDICADOR - Art.25, § 3º - Lei nº 14.113, de 2020 - (Máximo de 10% de Superávit)³ | VALOR MÁXIMO PERMITIDO (n) | VALOR NÃO APLICADO (o) | VALOR NÃO APLICADO APÓS AJUSTE (p) | VALOR NÃO APLICADO EXCEDENTE AO MÁXIMO PERMITIDO (q) | % NÃO APLICADO (r) |
|---|----------------------------|------------------------|------------------------------------|--|--------------------|
| 18 - Total da Receita Recebida e não Aplicada no Exercício | 227.815,55 | 762.164,24 | 762.164,24 | 534.348,69 | 33,46 |

| INDICADOR - Art.25, § 3º - Lei nº 14.113, de 2020 - (Aplicação do Superávit de Exercício Anterior)³ | VALOR DE SUPERÁVIT PERMITIDO NO EXERCÍCIO ANTERIOR (s) | VALOR NÃO APLICADO NO EXERCÍCIO ANTERIOR (t) | VALOR DE SUPERÁVIT APLICADO ATÉ O PRIMEIRO QUADRIMESTRE (u) | VALOR APLICADO APÓS O PRIMEIRO QUADRIMESTRE (v) | VALOR TOTAL DE SUPERÁVIT NÃO APLICADO ATÉ O FINAL DO EXERCÍCIO (w) | VALOR DE SUPERÁVIT PERMITIDO NO EXERCÍCIO ANTERIOR NÃO APLICADO NO EXERCÍCIO ATUAL (x) |
|---|--|--|---|---|--|--|
| 19 - Total das Despesas custeadas com Superávit do FUNDEB | 946.917,24 | 7.878.146,68 | 0,00 | 0,00 | 7.878.146,68 | 7.878.146,68 |
| 19.1 - Total das Despesas custeadas com FUNDEB - Impostos e Transferências de Impostos | 934.901,50 | 7.878.146,68 | 0,00 | 0,00 | 7.878.146,68 | 0,00 |
| 19.2 - Total das Despesas custeadas com FUNDEB - Complementação da União (VAAF + VAAT) | 12.015,74 | 0,00 | 0,00 | 0,00 | 0,00 | 0,00 |

| DESPESAS COM MANUTENÇÃO E DESENVOLVIMENTO DO ENSINO – MDE - CUSTEADAS COM RECEITA DE IMPOSTOS (EXCETO FUNDEB) | | | | | |
|---|------------------------|--|--|-----------------------------------|---|
| DESPESAS COM AÇÕES TÍPICAS DE MDE - RECEITAS DE IMPOSTOS - EXCETO FUNDEB (Por Subfunção) | DOTAÇÃO ATUALIZADA (c) | DESPESAS EMPENHADAS Até o Bimestre (d) | DESPESAS LIQUIDADAS Até o Bimestre (e) | DESPESAS PAGAS Até o Bimestre (f) | INSCRITAS EM RESTOS A PAGAR NÃO PROCESSADOS (g) |



DIÁRIO OFICIAL ELETRÔNICO - MUNICÍPIO DE CANTAGALO/PR.
PODERES EXECUTIVO E LEGISLATIVO
ANO IV - EDIÇÃO 044/2024 – SEXTA-FEIRA, 22 DE MARÇO DE 2024.

PAGINA 25

MUNICÍPIO DE CANTAGALO
RELATÓRIO RESUMIDO DA EXECUÇÃO ORÇAMENTÁRIA
DEMONSTRATIVO DAS RECEITAS E DESPESAS COM MANUTENÇÃO E DESENVOLVIMENTO DO ENSINO - MDE
ORÇAMENTO FISCAL E DA SEGURIDADE SOCIAL
JANEIRO A FEVEREIRO DE 2024

RREO - ANEXO 8 (LDB, art.72)

Página: 3 / 4

| DESPESAS COM AÇÕES TÍPICAS DE MDE - RECEITAS DE IMPOSTOS - EXCETO FUNDEB (Por Subfunção) | DOTAÇÃO ATUALIZADA (c) | DESPESAS EMPENHADAS Até o Bimestre (d) | DESPESAS LIQUIDADAS Até o Bimestre (e) | DESPESAS PAGAS Até o Bimestre (f) | INSCRITAS EM RESTOS A PAGAR NÃO PROCESSADOS (g) |
|--|------------------------|--|--|-----------------------------------|---|
| 20 - TOTAL DAS DESPESAS COM AÇÕES TÍPICAS DE MDE CUSTEADAS COM RECEITAS DE IMPOSTOS | 6.702.600,00 | 541.398,84 | 522.295,88 | 470.425,95 | 19.102,96 |
| 20.1 - Educação Infantil | 593.000,00 | 0,00 | 0,00 | 0,00 | 0,00 |
| 20.2 - Ensino Fundamental | 5.567.200,00 | 476.252,46 | 457.149,50 | 405.763,93 | 19.102,96 |
| 20.3 - Educação de Jovens e Adultos | 0,00 | 0,00 | 0,00 | 0,00 | 0,00 |
| 20.4 - Educação Especial | 1.000,00 | 0,00 | 0,00 | 0,00 | 0,00 |
| 20.5 - Administração Geral | 541.400,00 | 65.146,38 | 65.146,38 | 64.662,02 | 0,00 |
| 20.6 - Transporte (Escolar) | 0,00 | 0,00 | 0,00 | 0,00 | 0,00 |
| 20.7 - Outras | 0,00 | 0,00 | 0,00 | 0,00 | 0,00 |

| DESPESAS COM MANUTENÇÃO E DESENVOLVIMENTO DO ENSINO – MDE - CUSTEADAS COM RECEITA DE IMPOSTOS E COM RECURSOS DO FUNDEB | | | | | |
|--|------------------------|--|--|-----------------------------------|---|
| DESPESAS COM AÇÕES TÍPICAS DE MDE - RECEITAS DE IMPOSTOS E RECURSOS DO FUNDEB (Por Área de Atuação)6 | DOTAÇÃO ATUALIZADA (c) | DESPESAS EMPENHADAS Até o Bimestre (d) | DESPESAS LIQUIDADAS Até o Bimestre (e) | DESPESAS PAGAS Até o Bimestre (f) | INSCRITAS EM RESTOS A PAGAR NÃO PROCESSADOS (g) |
| 21 - TOTAL DAS DESPESAS COM AÇÕES TÍPICAS DE MDE CUSTEADAS COM RECEITAS DE IMPOSTOS E FUNDEB | 11.369.900,00 | 1.425.017,37 | 1.405.914,41 | 1.351.098,78 | 19.102,96 |
| 21.1 - EDUCAÇÃO INFANTIL | 0,00 | 0,00 | 0,00 | 0,00 | 0,00 |
| 21.1.1 - Creche | 0,00 | 0,00 | 0,00 | 0,00 | 0,00 |
| 21.1.2 - Pré-escola | 0,00 | 0,00 | 0,00 | 0,00 | 0,00 |
| 21.2 - ENSINO FUNDAMENTAL | 11.369.900,00 | 1.425.017,37 | 1.405.914,41 | 1.351.098,78 | 19.102,96 |

| APURAÇÃO DAS DESPESAS PARA FINS DE LIMITE MÍNIMO CONSTITUCIONAL | | Valor |
|--|--|--------------|
| 22 - TOTAL DAS DESPESAS DE MDE CUSTEADAS COM RECURSOS DE IMPOSTOS = L20(d ou e) | | 522.295,88 |
| 23 - TOTAL DAS RECEITAS TRANSFERIDAS AO FUNDEB = (L4) | | 1.562.839,32 |
| 24 - (-) RECEITAS DO FUNDEB NÃO UTILIZADAS NO EXERCÍCIO, EM VALOR SUPERIOR A 10% = L18(q) | | 534.348,69 |
| 25 - VALOR APLICADO ATÉ O PRIMEIRO QUADRIMESTRE QUE INTEGRARÁ O LIMITE CONSTITUCIONAL = (L18.1(x) 15 -- MDF 13. Edição | | 0,00 |
| 26 - (-) RESTOS A PAGAR NÃO PROCESSADOS INSCRITOS NO EXERCÍCIO SEM DISPONIBILIDADE FINANCEIRA DE RECURSOS DE IMPOSTOS4 | | 0,00 |
| 27 - (-) CANCELAMENTO, NO EXERCÍCIO, DE RESTOS A PAGAR INSCRITOS COM DISPONIBILIDADE FINANCEIRA DE RECURSOS DE IMPOSTOS VINCULADOS AO ENSINO = (L30.1(af) + L30.2(af)) | | 0,00 |
| 28 - TOTAL DAS DESPESAS PARA FINS DE LIMITE ((22 + 23) - (24 + 25 + 26 + 27)) | | 1.550.786,51 |

| APURAÇÃO DO LIMITE MÍNIMO CONSTITUCIONAL 2 e 5 | VALOR EXIGIDO (z) | VALOR APLICADO (aa) | % APLICADO (ab) |
|--|-------------------|---------------------|-----------------|
| 29 - APLICAÇÃO EM MDE SOBRE A RECEITA RESULTANTE DE IMPOSTOS | 2.101.160,56 | 1.550.786,51 | 18,45 |

| RESTOS A PAGAR INSCRITOS EM EXERCÍCIOS ANTERIORES DE DESPESAS CONSIDERADAS PARA CUMPRIMENTO DO LIMITE8 | SALDO INICIAL (ac) | RP LIQUIDADOS (ad) | RP PAGOS (ae) | RP CANCELADOS (af) | SALDO FINAL (ag) = (ac) - (ae) - (af) |
|--|--------------------|--------------------|---------------|--------------------|---------------------------------------|
| 30 - RESTOS A PAGAR DE DESPESAS COM MDE | 20.880,16 | 0,00 | 0,00 | 0,00 | 20.880,16 |
| 30.1 - Executadas com Recursos de Impostos e Transferências de Impostos | 20.880,16 | 0,00 | 0,00 | 0,00 | 20.880,16 |
| 30.2 - Executadas com Recursos do FUNDEB - Impostos | 0,00 | 0,00 | 0,00 | 0,00 | 0,00 |
| 30.3 - Executadas com Recursos do FUNDEB - Complementação da União (VAAT + VAAF + VAAR) | 0,00 | 0,00 | 0,00 | 0,00 | 0,00 |

| OUTRAS INFORMAÇÕES PARA CONTROLE | | |
|--|-------------------------|---------------------|
| RECEITAS ADICIONAIS PARA FINANCIAMENTO DO ENSINO | PREVISÃO ATUALIZADA (a) | RECEITAS REALIZADAS |
| | | Até bimestre (b) |
| 31 - TOTAL DAS RECEITAS ADICIONAIS PARA FINANCIAMENTO DO ENSINO | 1.615.600,00 | 230.152,62 |
| 31.1 - RECEITA DE TRANSFERÊNCIAS DO FNDE (INCLUINDO RENDIMENTOS DE APLICAÇÃO FINANCEIRA) | 1.339.000,00 | 203.296,97 |
| 31.1.1 - Salário-Educação | 781.600,00 | 155.053,62 |
| 31.1.2 - PDDE | 0,00 | 0,00 |
| 31.1.3 - PNAE | 185.500,00 | 21.178,78 |
| 31.1.4 - PNATE | 78.500,00 | 131,37 |
| 31.1.5 - Outras Transferências do FNDE | 293.400,00 | 26.933,20 |
| 31.2 - RECEITA DE TRANSFERÊNCIAS DE CONVÊNIOS | 500,00 | 0,42 |
| 31.3 - RECEITA DE ROYALTIES DESTINADOS À EDUCAÇÃO | 0,00 | 0,00 |
| 31.4 - RECEITA DE OPERAÇÕES DE CRÉDITO VINCULADAS À EDUCAÇÃO | 0,00 | 0,00 |



DIÁRIO OFICIAL ELETRÔNICO - MUNICÍPIO DE CANTAGALO/PR.
PODERES EXECUTIVO E LEGISLATIVO
ANO IV - EDIÇÃO 044/2024 – SEXTA-FEIRA, 22 DE MARÇO DE 2024.

PAGINA 26

| | |
|--|--|
| | MUNICÍPIO DE CANTAGALO RELATÓRIO RESUMIDO DA EXECUÇÃO ORÇAMENTÁRIA DEMONSTRATIVO DAS RECEITAS E DESPESAS COM MANUTENÇÃO E DESENVOLVIMENTO DO ENSINO - MDE ORÇAMENTO FISCAL E DA SEGURIDADE SOCIAL JANEIRO A FEVEREIRO DE 2024 |
|--|--|

RREO - ANEXO 8 (LDB, art.72)

Página: 4 / 4

| RECEITAS ADICIONAIS PARA FINANCIAMENTO DO ENSINO | PREVISÃO ATUALIZADA (a) | RECEITAS REALIZADAS |
|---|-------------------------|---------------------|
| | | Até bimestre (b) |
| 31.5 - OUTRAS RECEITAS PARA FINANCIAMENTO DO ENSINO | 276.100,00 | 26.855,23 |

| OUTRAS DESPESAS COM EDUCAÇÃO (Por Subfunção)6 | DOTAÇÃO ATUALIZADA (c) | DESPESAS EMPENHADAS Até o Bimestre (d) | DESPESAS LIQUIDADAS Até o Bimestre (e) | DESPESAS PAGAS Até o Bimestre (f) | INSCRITAS EM RESTOS A PAGAR NÃO PROCESSADOS (g) |
|--|------------------------|--|--|-----------------------------------|---|
| 32 - TOTAL DAS DESPESAS COM AÇÕES TÍPICAS DE MDE CUSTEADAS COM DEMAIS RECEITAS | 1.384.900,00 | 186.322,46 | 102.180,08 | 98.923,50 | 84.142,38 |
| 32.1 - EDUCAÇÃO INFANTIL | 0,00 | 0,00 | 0,00 | 0,00 | 0,00 |
| 32.2 - ENSINO FUNDAMENTAL | 1.384.900,00 | 186.322,46 | 102.180,08 | 98.923,50 | 84.142,38 |
| 32.3 - ENSINO MÉDIO | 0,00 | 0,00 | 0,00 | 0,00 | 0,00 |
| 32.4 - ENSINO SUPERIOR | 0,00 | 0,00 | 0,00 | 0,00 | 0,00 |
| 32.5 - ENSINO PROFISSIONAL | 0,00 | 0,00 | 0,00 | 0,00 | 0,00 |
| 32.6 - EDUCAÇÃO DE JOVENS E ADULTOS | 0,00 | 0,00 | 0,00 | 0,00 | 0,00 |
| 32.7 - EDUCAÇÃO ESPECIAL | 0,00 | 0,00 | 0,00 | 0,00 | 0,00 |
| 32.8 - OUTRAS | 0,00 | 0,00 | 0,00 | 0,00 | 0,00 |

| TOTAL GERAL DAS DESPESAS COM EDUCAÇÃO | DOTAÇÃO ATUALIZADA (c) | DESPESAS EMPENHADAS Até o Bimestre (d) | DESPESAS LIQUIDADAS Até o Bimestre (e) | DESPESAS PAGAS Até o Bimestre (f) | INSCRITAS EM RESTOS A PAGAR NÃO PROCESSADOS (g) |
|--|------------------------|--|--|-----------------------------------|---|
| 33 - TOTAL GERAL DAS DESPESAS COM EDUCAÇÃO (10 + 20 + 32) | 17.516.200,00 | 2.243.712,59 | 2.140.467,25 | 2.081.910,68 | 103.245,34 |
| 33.1 - Despesas Correntes | 17.455.800,00 | 2.229.482,59 | 2.132.017,25 | 2.073.460,68 | 97.465,34 |
| 33.1.1 - Pessoal Ativo | 12.864.700,00 | 1.800.995,22 | 1.800.995,22 | 1.795.753,79 | 0,00 |
| 33.1.2 - Pessoal Inativo | 0,00 | 0,00 | 0,00 | 0,00 | 0,00 |
| 33.1.3 - Transferências às instituições comunitárias, confessionais ou filantrópicas sem fins lucrativos | 0,00 | 0,00 | 0,00 | 0,00 | 0,00 |
| 33.1.4 - Outras Despesas Correntes | 4.591.100,00 | 428.487,37 | 331.022,03 | 277.706,89 | 97.465,34 |
| 33.2 - Despesas de Capital | 60.400,00 | 14.230,00 | 8.450,00 | 8.450,00 | 5.780,00 |
| 33.2.1 - Transferências às instituições comunitárias, confessionais ou filantrópicas sem fins lucrativos | 0,00 | 0,00 | 0,00 | 0,00 | 0,00 |
| 33.2.2 - Outras Despesas de Capital | 60.400,00 | 14.230,00 | 8.450,00 | 8.450,00 | 5.780,00 |

| CONTROLE DA DISPONIBILIDADE FINANCEIRA E CONCILIAÇÃO BANCÁRIA | FUNDEB (ah) | SALÁRIO EDUCAÇÃO (ai) |
|--|--------------|-----------------------|
| 34 - DISPONIBILIDADE FINANCEIRA EM 31 DE DEZEMBRO DE 2023 | 0,00 | 65.507,49 |
| 35 - (+) INGRESSO DE RECURSOS ATÉ O BIMESTRE (orçamentário) | 2.278.155,53 | 155.053,62 |
| 36 - (-) PAGAMENTOS EFETUADOS ATÉ O BIMESTRE (orçamentário e restos a pagar) | 1.512.561,23 | 82.069,84 |
| 37 - (=) DISPONIBILIDADE FINANCEIRA ATÉ O BIMESTRE | 765.594,30 | 138.491,27 |
| 38 - (+) AJUSTES POSITIVOS (RETENÇÕES E OUTROS VALORES EXTRAORÇAMENTÁRIOS) | 0,00 | 0,00 |
| 39 - (-) AJUSTES NEGATIVOS (OUTROS VALORES EXTRAORÇAMENTÁRIOS) | 0,00 | 0,00 |
| 40 - (=) SALDO FINANCEIRO CONCILIADO (Saldo Bancário) | 765.594,30 | 138.491,27 |

Conjunto de informações em tempo real, atualizados até 18/03/2024 13:36



DIÁRIO OFICIAL ELETRÔNICO - MUNICÍPIO DE CANTAGALO/PR.
PODERES EXECUTIVO E LEGISLATIVO
ANO IV - EDIÇÃO 044/2024 – SEXTA-FEIRA, 22 DE MARÇO DE 2024.

PAGINA 27

| | | |
|--|--|----------------------|
| | MUNICÍPIO DE CANTAGALO RELATÓRIO RESUMIDO DA EXECUÇÃO ORÇAMENTARIA DEMONSTRATIVO DAS RECEITAS DE OPERAÇÕES DE CRÉDITO E DESPESAS DE CAPITAL ORÇAMENTO FISCAL E DA SEGURIDADE SOCIAL JANEIRO A FEVEREIRO DE 2024 | Página: 1 / 1 |
|--|--|----------------------|

RREO – ANEXO 9 (LRF, art.53, § 1º, inciso I)

| RECEITAS | PREVISÃO ATUALIZADA (a) | RECEITAS REALIZADAS Até o Bimestre (b) | SALDO NÃO REALIZADO (c) = (a-b) |
|-------------------------------------|-------------------------|--|---------------------------------|
| RECEITAS DE OPERAÇÕES DE CRÉDITO(I) | 800.000,00 | 0,00 | 800.000,00 |

| DESPESAS | DOTAÇÃO ATUALIZADA (d) | DESPESAS EMPENHADAS (e) | SALDO NÃO EXECUTADO (f)=(d-e) |
|--|------------------------|-------------------------|-------------------------------|
| DESPESAS DE CAPITAL | 3.995.797,19 | 2.336.896,97 | 1.658.900,22 |
| Investimentos | 2.533.797,19 | 2.114.406,01 | 419.391,18 |
| Inversões Financeiras | 0,00 | 0,00 | 0,00 |
| Amortização da Dívida | 1.462.000,00 | 222.490,96 | 1.239.509,04 |
| (-) Incentivos Fiscais a Contribuinte | 0,00 | 0,00 | 0,00 |
| (-) Incentivos Fiscais a Contribuinte por Instituições Financeiras | 0,00 | 0,00 | 0,00 |
| DESPESA DE CAPITAL LÍQUIDA (II) | 3.995.797,19 | 2.336.896,97 | 1.658.900,22 |
| RESULTADO PARA APURAÇÃO DA REGRA DE OURO (III) = (II – I) | 3.195.797,19 | 2.336.896,97 | 858.900,22 |

Conjunto de informações em tempo real, atualizados até 18/03/2024 14:50



DIÁRIO OFICIAL ELETRÔNICO - MUNICÍPIO DE CANTAGALO/PR.

PODERES EXECUTIVO E LEGISLATIVO

ANO IV - EDIÇÃO 044/2024 – SEXTA-FEIRA, 22 DE MARÇO DE 2024.



MUNICÍPIO DE CANTAGALO RELATÓRIO RESUMIDO DA EXECUÇÃO ORÇAMENTARIA DEMONSTRATIVO DOS RESTOS A PAGAR POR PODER E ORGÃO ORÇAMENTO FISCAL E DA SEGURIDADE SOCIAL JANEIRO A FEVEREIRO DE 2024

RREO - ANEXO 7 (LRF, art. 53, inciso V)

| PODER / ORGÃO | RESTOS A PAGAR PROCESSADOS | | | | | RESTOS A PAGAR NÃO PROCESSADOS | | | | | Saldo Total | |
|---|---------------------------------|----------------------------------|-------------------|-------------------|--------------------------------|---------------------------------|----------------------------------|---------------------|---------------------|-------------------|---------------------|--------------------------------|
| | Inscritos | | Pagos (c) | Cancelados (d) | Saldo e = (a + b) - (c + d) | Inscritos | | Liquidados (h) | Pagos (i) | Cancelados (j) | | Saldo k = (f + g) - (i + j) |
| | Em Exercícios Anteriores (a) | Em 31 de dezembro de 2023 (b) | | | | Em Exercícios Anteriores (f) | Em 31 de dezembro de 2023 (g) | | | | | |
| RESTOS A PAGAR (EXCETO INTRAORÇAMENTÁRIOS) (I) | 13.730,38 | 570.368,67 | 564.911,07 | 0,00 | 19.187,98 | 240.636,03 | 2.052.246,52 | 1.188.596,77 | 1.117.826,09 | 23.325,58 | 1.151.730,88 | 1.170.918,86 |
| EXECUTIVO | | | | | | | | | | | | |
| Município de Cantagalo | 13.730,38 | 570.368,67 | 564.911,07 | 0,00 | 19.187,98 | 240.636,03 | 2.052.246,52 | 1.188.596,77 | 1.117.826,09 | 23.325,58 | 1.151.730,88 | 1.170.918,86 |
| SECRETARIA DE ADMINISTRAÇÃO E PLANEJAMENTO | 0,00 | 101.082,45 | 101.082,45 | 0,00 | 0,00 | 147,00 | 14.837,90 | 3.624,46 | 3.624,46 | 272,44 | 11.088,00 | 11.088,00 |
| SECRETARIA DE FINANÇAS | 0,00 | 5.423,93 | 4.468,71 | 0,00 | 955,22 | 0,00 | 1.673,10 | 1.673,10 | 1.673,10 | 0,00 | 0,00 | 955,22 |
| SECRETARIA DE OBRAS E SERVIÇOS PÚBLICOS | 5.000,00 | 90.666,65 | 90.466,25 | 0,00 | 5.200,40 | 240.489,03 | 557.185,22 | 313.439,70 | 259.389,00 | 0,00 | 538.285,25 | 543.485,65 |
| SECRETARIA DE SAÚDE | 0,10 | 237.457,69 | 233.379,29 | 0,00 | 4.078,50 | 0,00 | 375.946,41 | 199.153,48 | 189.603,48 | 0,00 | 186.342,93 | 190.421,43 |
| SECRETARIA DE ASSISTÊNCIA E PROMOÇÃO SOCIAL | 0,00 | 27.835,89 | 27.654,01 | 0,00 | 181,88 | 0,00 | 94.957,56 | 70.486,78 | 70.486,78 | 18.470,26 | 6.000,52 | 6.182,40 |
| SECRETARIA DE EDUCAÇÃO E CULTURA | 8.730,28 | 34.197,92 | 34.156,82 | 0,00 | 8.771,38 | 0,00 | 105.672,22 | 92.861,26 | 92.861,26 | 0,00 | 12.810,96 | 21.582,34 |
| SECRETARIA DE ESPORTES | 0,00 | 5.417,20 | 5.416,60 | 0,00 | 0,60 | 0,00 | 348,00 | 0,00 | 0,00 | 0,00 | 348,00 | 348,60 |
| SECRETARIA DE AGRICULTURA, PECUÁRIA, | 0,00 | 7.177,06 | 7.177,06 | 0,00 | 0,00 | 0,00 | 1.090,35 | 191,35 | 191,35 | 0,00 | 899,00 | 899,00 |
| SECRETARIA DE INDÚSTRIA E COMÉRCIO | 0,00 | 0,00 | 0,00 | 0,00 | 0,00 | 0,00 | 880.694,54 | 491.908,30 | 491.908,30 | 0,00 | 388.786,24 | 388.786,24 |
| SECRETARIA DE MEIO AMBIENTE | 0,00 | 2.065,44 | 2.065,44 | 0,00 | 0,00 | 0,00 | 19.841,22 | 15.258,34 | 8.088,36 | 4.582,88 | 7.169,98 | 7.169,98 |
| SECRETARIA DE URBANISMO | 0,00 | 11.253,21 | 11.253,21 | 0,00 | 0,00 | 0,00 | 0,00 | 0,00 | 0,00 | 0,00 | 0,00 | 0,00 |
| ENCARGOS ESPECIAIS | 0,00 | 47.791,23 | 47.791,23 | 0,00 | 0,00 | 0,00 | 0,00 | 0,00 | 0,00 | 0,00 | 0,00 | 0,00 |
| RESTOS A PAGAR (INTRA-ORÇAMENTÁRIOS) (II) | 0,00 | 85,65 | 85,65 | 0,00 | 0,00 | 0,00 | 0,00 | 0,00 | 0,00 | 0,00 | 0,00 | 0,00 |
| EXECUTIVO | | | | | | | | | | | | |
| Município de Cantagalo | 0,00 | 85,65 | 85,65 | 0,00 | 0,00 | 0,00 | 0,00 | 0,00 | 0,00 | 0,00 | 0,00 | 0,00 |
| SECRETARIA DE SAÚDE | 0,00 | 85,65 | 85,65 | 0,00 | 0,00 | 0,00 | 0,00 | 0,00 | 0,00 | 0,00 | 0,00 | 0,00 |
| TOTAL (III) = (I + II) | 13.730,38 | 570.454,32 | 564.996,72 | 0,00 | 19.187,98 | 240.636,03 | 2.052.246,52 | 1.188.596,77 | 1.117.826,09 | 23.325,58 | 1.151.730,88 | 1.170.918,86 |

Conjunto de informações em tempo real, atualizados até 18/03/2024 13:33



DIÁRIO OFICIAL ELETRÔNICO - MUNICÍPIO DE CANTAGALO/PR.
PODERES EXECUTIVO E LEGISLATIVO
ANO IV - EDIÇÃO 044/2024 – SEXTA-FEIRA, 22 DE MARÇO DE 2024.

PAGINA 29

MUNICÍPIO DE CANTAGALO
RELATÓRIO RESUMIDO DA EXECUÇÃO ORÇAMENTARIA
DEMONSTRATIVO DOS RESULTADOS PRIMÁRIO E NOMINAL
ORÇAMENTO FISCAL E DA SEGURIDADE SOCIAL
JANEIRO A FEVEREIRO DE 2024

RREO - ANEXO 6 (LRF, art 53, inciso III)

Página: 1 / 2

| RECEITAS PRIMÁRIAS | PREVISÃO ATUALIZADA | Até Fevereiro / 2024 | |
|--|---------------------|-------------------------|--|
| | | RECEITAS REALIZADAS (a) | |
| RECEITAS CORRENTES (I) | 52.320.020,00 | 11.369.840,83 | |
| Impostos, Taxas e Contribuições de Melhoria | 6.654.500,00 | 638.920,90 | |
| IPTU | 1.652.900,00 | 53.717,55 | |
| ISS | 1.595.300,00 | 177.288,61 | |
| ITBI | 623.900,00 | 61.399,87 | |
| IRRF | 2.007.600,00 | 298.039,62 | |
| Outros Impostos, Taxas e Contribuições de Melhoria | 774.800,00 | 48.475,25 | |
| Contribuições | 524.300,00 | 76.449,71 | |
| Receita patrimonial | 646.800,00 | 176.348,30 | |
| Aplicações Financeiras (II) | 612.500,00 | 171.928,30 | |
| Outras Receitas Patrimoniais | 34.300,00 | 4.420,00 | |
| Transferências correntes | 44.392.820,00 | 10.464.652,61 | |
| Cota-Parte do FPM | 19.368.120,00 | 3.743.734,61 | |
| Cota-Parte do ICMS | 8.045.600,00 | 1.549.281,62 | |
| Cota-Parte do IPVA | 1.570.000,00 | 828.986,29 | |
| Cota-Parte do ITR | 812.720,00 | 108.550,80 | |
| Transferências da LC 87/1996 | 0,00 | 0,00 | |
| Transferências da LC 61/1989 | 88.160,00 | 20.804,06 | |
| Transferências do FUNDEB | 9.259.400,00 | 2.274.492,99 | |
| Outras transferências correntes | 5.248.820,00 | 1.938.802,24 | |
| Demais receitas correntes | 101.600,00 | 13.469,31 | |
| Outras Receitas Financeiras (III) | 0,00 | 0,00 | |
| Receitas Correntes Restantes | 101.600,00 | 13.469,31 | |
| RECEITAS PRIMÁRIAS CORRENTES (IV) = (I - III) | 51.707.520,00 | 11.197.912,53 | |
| RECEITAS DE CAPITAL (V) | 907.016,97 | 397.251,17 | |
| Operações de Crédito (VI) | 800.000,00 | 0,00 | |
| Amortização de Empréstimos (VII) | 0,00 | 0,00 | |
| Alienação de Bens | 0,00 | 0,00 | |
| Receitas de Alienação de Investimentos Temporários (VIII) | 0,00 | 0,00 | |
| Receitas de Alienação de Investimentos Permanentes (IX) | 0,00 | 0,00 | |
| Outras Alienações de Bens | 0,00 | 0,00 | |
| Transferências de Capital | 107.016,97 | 397.251,17 | |
| Convênios | 107.016,97 | 397.251,17 | |
| Outras Transferências de Capital | 0,00 | 0,00 | |
| Outras Receitas de Capital | 0,00 | 0,00 | |
| Outras Receitas de Capital Não Primárias (X) | 0,00 | 0,00 | |
| Outras Receitas de Capital Primárias | 0,00 | 0,00 | |
| RECEITAS PRIMÁRIAS DE CAPITAL (XI) = (V - VI - VII - VIII - IX - X) | 107.016,97 | 397.251,17 | |
| RECEITA PRIMÁRIA TOTAL (XII) = (IV + XI) | 51.814.536,97 | 11.595.163,70 | |

| DESPESAS PRIMÁRIAS | DOTAÇÃO ATUALIZADA | Até Fevereiro / 2024 | | | | | |
|---|--------------------|----------------------|---------------------|--------------------|--------------------------------------|--------------------------------|--------------|
| | | DESPESAS EMPENHADAS | DESPESAS LIQUIDADAS | DESPESAS PAGAS (a) | RESTOS A PAGAR PROCESSADOS PAGOS (b) | RESTOS A PAGAR NÃO PROCESSADOS | |
| | | | | | | LIQUIDADOS | PAGOS (c) |
| DESPESAS CORRENTES (XIII) | 42.084.096,86 | 6.643.827,56 | 6.051.729,73 | 5.638.872,55 | 441.036,63 | 244.773,31 | 228.747,33 |
| Pessoal e encargos sociais | 25.441.400,00 | 3.721.725,77 | 3.721.645,74 | 3.689.378,74 | 1.253,74 | 0,00 | 0,00 |
| Juros e Encargos da Dívida (XIV) | 724.000,00 | 149.114,85 | 149.114,85 | 149.114,85 | 0,00 | 0,00 | 0,00 |
| Outras despesas correntes | 15.918.696,86 | 2.772.986,94 | 2.180.969,14 | 1.800.378,96 | 439.782,89 | 244.773,31 | 228.747,33 |
| Transferências Constitucionais e Legais | 0,00 | 0,00 | 0,00 | 0,00 | 0,00 | 0,00 | 0,00 |
| Demais Despesas Correntes | 15.918.696,86 | 2.772.986,94 | 2.180.969,14 | 1.800.378,96 | 439.782,89 | 244.773,31 | 228.747,33 |
| DESPESAS PRIMÁRIAS CORRENTES (XV) = (XIII - XIV) | 41.360.096,86 | 6.494.712,71 | 5.902.614,88 | 5.489.757,70 | 441.036,63 | 244.773,31 | 228.747,33 |
| DESPESAS DE CAPITAL (XVI) | 3.995.797,19 | 2.336.896,97 | 1.765.606,76 | 893.652,01 | 123.874,44 | 943.823,46 | 889.078,76 |
| Investimentos | 2.533.797,19 | 2.114.406,01 | 1.543.115,80 | 742.655,80 | 76.083,31 | 943.823,46 | 889.078,76 |
| Inversões financeiras | 0,00 | 0,00 | 0,00 | 0,00 | 0,00 | 0,00 | 0,00 |
| Concessão de Empréstimos e Financiamentos (XVII) | 0,00 | 0,00 | 0,00 | 0,00 | 0,00 | 0,00 | 0,00 |
| Aquisição de Título de Capital já Integralizado (XVIII) | 0,00 | 0,00 | 0,00 | 0,00 | 0,00 | 0,00 | 0,00 |
| Aquisição de Título de Crédito (XIX) | 0,00 | 0,00 | 0,00 | 0,00 | 0,00 | 0,00 | 0,00 |
| Demais inversões financeiras | 0,00 | 0,00 | 0,00 | 0,00 | 0,00 | 0,00 | 0,00 |
| Amortização da Dívida (XX) | 1.462.000,00 | 222.490,96 | 222.490,96 | 150.996,21 | 47.791,13 | 0,00 | 0,00 |
| DESPESAS PRIMÁRIAS DE CAPITAL (XXI) = (XVI - XVII - XVIII - XIX - XX) | 2.533.797,19 | 2.114.406,01 | 1.543.115,80 | 742.655,80 | 76.083,31 | 943.823,46 | 889.078,76 |
| RESERVA DE CONTINGÊNCIA (XXII) | 523.200,00 | 0,00 | 0,00 | 0,00 | 0,00 | 0,00 | 0,00 |
| DESPESA PRIMÁRIA TOTAL (XXIII) = (XV + XXI + XXII) | 44.417.094,05 | 8.609.118,72 | 7.445.730,68 | 6.232.413,50 | 517.119,94 | 1.188.596,77 | 1.117.826,09 |
| RESULTADO PRIMÁRIO - Acima da Linha (XXIV) = [XIIa - (XXIIIa + XXIIIb + XXIIIc)] | | | | | | | 3.727.804,17 |



DIÁRIO OFICIAL ELETRÔNICO - MUNICÍPIO DE CANTAGALO/PR.
PODERES EXECUTIVO E LEGISLATIVO
ANO IV - EDIÇÃO 044/2024 – SEXTA-FEIRA, 22 DE MARÇO DE 2024.

PAGINA 30

MUNICÍPIO DE CANTAGALO
RELATÓRIO RESUMIDO DA EXECUÇÃO ORÇAMENTARIA
DEMONSTRATIVO DOS RESULTADOS PRIMÁRIO E NOMINAL
ORÇAMENTO FISCAL E DA SEGURIDADE SOCIAL
JANEIRO A FEVEREIRO DE 2024

RREO - ANEXO 6 (LRF, art 53, inciso III)

Página: 2 / 2

| META FISCAL PARA O RESULTADO PRIMÁRIO | VALOR CORRENTE |
|---|----------------|
| Meta fixada no Anexo de Metas Fiscais da LDO para o exercício de referência | 1.045.449,09 |

| JUROS NOMINAIS | Até Fevereiro / 2024 |
|--|----------------------|
| | VALOR INCORRIDO |
| Juros, Encargos e Variações Monetárias Ativos (XXV) | 569.179,47 |
| Juros, Encargos e Variações Monetárias Passivos (XXVI) | 147.377,90 |

| | |
|---|---------------------|
| RESULTADO NOMINAL - Acima da Linha (XXVII) = XXIV + (XXV - XXVI) | 4.149.605,74 |
|---|---------------------|

| META FISCAL PARA O RESULTADO NOMINAL | VALOR CORRENTE |
|---|----------------|
| Meta fixada no Anexo de Metas Fiscais da LDO para o exercício de referência | 0,00 |

| CÁLCULO DO RESULTADO NOMINAL | SALDO | |
|---|-------------------|--------------------------|
| | Em 31/12/2023 (a) | Até Fevereiro / 2024 (b) |
| DÍVIDA CONSOLIDADA (XXVIII) | 10.617.697,71 | 10.418.910,37 |
| DEDUÇÕES (XXIX) | 11.052.967,85 | 10.814.069,55 |
| Disponibilidade de Caixa | 11.052.967,85 | 10.814.069,55 |
| Disponibilidade de Caixa Bruta | 11.650.191,97 | 13.714.239,72 |
| (-) Restos a Pagar Processados (XXX) | 584.184,70 | 2.883.668,03 |
| (-) Depósitos Restituíveis e Valores Vinculados | 13.039,42 | 16.502,14 |
| Demais Haveres Financeiros | 0,00 | 0,00 |
| DÍVIDA CONSOLIDADA LÍQUIDA (XXXI) = (XXVIII - XXIX) | (435.270,14) | (395.159,18) |

| | |
|--|--------------------|
| RESULTADO NOMINAL - Abaixo da Linha (XXXII) = (XXXIa - XXXIb) | (40.110,96) |
|--|--------------------|

| AJUSTE METODOLÓGICO | Até Fevereiro / 2024 |
|--|----------------------|
| VARIAÇÃO SALDO RPP = (XXXIII) = (XXXa - XXXb) | (2.299.483,33) |
| RECEITA DE ALIENAÇÃO DE INVESTIMENTOS PERMANENTES (IX) | 0,00 |
| PASSIVOS RECONHECIDOS NA DC (XXXIV) | 98.671,30 |
| OUTROS AJUSTES (XXXV) | 0,00 |

| | |
|---|---------------------|
| RESULTADO NOMINAL AJUSTADO - Abaixo da Linha (XXXVIII) = (XXXII - XXXIII - IX + XXXIV + XXXV - XXXVI + XXXVII) | 2.358.043,67 |
|---|---------------------|

| | |
|--|---------------------|
| RESULTADO PRIMÁRIO - Abaixo da Linha (XXXIX) = XXXVIII - (XXV - XXVI) | 1.936.242,10 |
|--|---------------------|

| INFORMAÇÕES ADICIONAIS | PREVISÃO ORÇAMENTÁRIA |
|--|-----------------------|
| SALDO DE EXERCÍCIOS ANTERIORES | 1.513.467,35 |
| Recursos Arrecadados em Exercícios Anteriores - RPPS | 0,00 |
| Superávit Financeiro Utilizado para Abertura e Reabertura de Créditos Adicionais | 1.513.467,35 |
| RESERVA ORÇAMENTÁRIA DO RPPS | 0,00 |

Conjunto de informações em tempo real, atualizados até 18/03/2024 13:27



DIÁRIO OFICIAL ELETRÔNICO - MUNICÍPIO DE CANTAGALO/PR.
PODERES EXECUTIVO E LEGISLATIVO
ANO IV - EDIÇÃO 044/2024 – SEXTA-FEIRA, 22 DE MARÇO DE 2024.

PAGINA 31

| | |
|--|--|
| | MUNICÍPIO DE CANTAGALO RELATÓRIO RESUMIDO DA EXECUÇÃO ORÇAMENTARIA DEMONSTRATIVO SIMPLIFICADO DO RELATÓRIO RESUMIDO DA EXECUÇÃO ORÇAMENTÁRIA ORÇAMENTO FISCAL E DA SEGURIDADE SOCIAL JANEIRO A FEVEREIRO DE 2024 |
|--|--|

RREO - Anexo 14 (LRF, Art. 48)

Página: 1 / 2

| BALANÇO ORÇAMENTÁRIO | | Até o Bimestre | | | |
|---|--|--|--------------------------------------|---------------------------|---------------|
| Previsão Inicial da Receita | | | | 52.320.000,00 | |
| Previsão Atualizada da Receita | | | | 53.227.036,97 | |
| Receitas Realizadas | | | | 11.767.092,00 | |
| Déficit Orçamentário | | | | 0,00 | |
| Saldos de Exercícios Anteriores | | | | 1.513.467,35 | |
| Dotação Inicial | | | | 50.051.000,00 | |
| Créditos Adicionais | | | | 2.420.504,32 | |
| Dotação Atualizada | | | | 52.471.504,32 | |
| Despesas Empenhadas | | | | 11.393.404,72 | |
| Despesas Liquidadas | | | | 10.230.016,68 | |
| Despesas Pagas | | | | 7.436.307,31 | |
| Superávit Orçamentário | | | | 1.537.075,32 | |
| DESPESAS POR FUNÇÃO / SUBFUNÇÃO | | Até o Bimestre | | | |
| Despesas Empenhadas | | | | 11.393.404,72 | |
| Despesas Liquidadas | | | | 10.230.016,68 | |
| RECEITA CORRENTE LÍQUIDA - RCL | | Até o Bimestre | | | |
| Receita Corrente Líquida | | | | 55.662.690,03 | |
| Receita Corrente Líquida Ajustada para Cálculo dos Limites de Endividamento | | | | 55.010.789,03 | |
| Receita Corrente Líquida Ajustada para Cálculo dos Limites da Despesa com Pessoal | | | | 54.137.577,03 | |
| RECEITAS E DESPESAS DO REGIME PRÓPRIO DE PREVIDÊNCIA DOS SERVIDORES | | Até o Bimestre | | | |
| Fundo em Capitalização (PLANO PREVIDENCIÁRIO) | | | | | |
| Receitas Previdenciárias Realizadas | | | | 0,00 | |
| Despesas Previdenciárias Empenhadas | | | | 0,00 | |
| Despesas Previdenciárias Liquidadas | | | | 0,00 | |
| Despesas Previdenciárias Pagas | | | | 0,00 | |
| Resultado Previdenciário | | | | 0,00 | |
| Fundo em Repartição (PLANO FINANCEIRO) | | | | | |
| Receitas Previdenciárias Realizadas | | | | 0,00 | |
| Despesas Previdenciárias Empenhadas | | | | 0,00 | |
| Despesas Previdenciárias Liquidadas | | | | 0,00 | |
| Despesas Previdenciárias Pagas | | | | 0,00 | |
| Resultado Previdenciário | | | | 0,00 | |
| RESULTADO NOMINAL E PRIMÁRIO | | Meta fixada no anexo de metas fiscais da LDO (a) | Resultado apurado até o bimestre (b) | % em relação a meta (b/a) | |
| Resultado Nominal | | 0,00 | 4.149.605,74 | 0,00 % | |
| Resultado Primário | | 1.045.449,09 | 3.727.804,17 | 357,00 % | |
| MOVIMENTAÇÃO DOS RESTOS A PAGAR | | Inscrição | Cancelamento até o bimestre | Pagamento até o bimestre | Saldo |
| RESTOS A PAGAR PROCESSADOS | | | | | |
| Poder Executivo | | 584.184,70 | 0,00 | 564.996,72 | 19.187,98 |
| Poder Legislativo | | 0,00 | 0,00 | 0,00 | 0,00 |
| RESTOS A PAGAR NÃO-PROCESSADOS | | | | | |
| Poder Executivo | | 2.292.882,55 | 23.325,58 | 1.117.826,09 | 1.151.730,88 |
| Poder Legislativo | | 0,00 | 0,00 | 0,00 | 0,00 |
| TOTAL | | 2.877.067,25 | 23.325,58 | 1.682.822,81 | 1.170.918,86 |
| DESPESAS COM MANUTENÇÃO E DESENVOLVIMENTO DO ENSINO - MDE | | Valor apurado até o bimestre | Limites constitucionais anuais | | |
| | | | % Mínimo a aplicar no exercício | % Aplicado até o bimestre | |
| Mínimo Anual de 25% dos Impostos na Manutenção e Desenvolvimento do Ensino - MDE | | 1.550.786,51 | 25% / 18% | 19,17 | |
| Mínimo Anual de 70% do FUNDEB na Remuneração dos Profissionais da Educação Básica | | 1.476.152,47 | 70% | 66,09 | |
| RECEITAS DE OPERAÇÕES DE CRÉDITO E DESPESAS DE CAPITAL | | Valor apurado até o bimestre | Saldo a realizar | | |
| Receita de Operações de Crédito | | 0,00 | | 800.000,00 | |
| Despesa de Capital Líquida | | 2.336.896,97 | | 1.658.900,22 | |
| PROJEÇÃO ATUARIAL DOS REGIMES DE PREVIDÊNCIA | | Exercício em Referência | 10º Exercício | 20º Exercício | 35º Exercício |
| Fundo em Capitalização (Plano Previdenciário) | | | | | |
| Receitas Previdenciárias | | 0,00 | 0,00 | 0,00 | 0,00 |
| Despesas Previdenciárias | | 0,00 | 0,00 | 0,00 | 0,00 |
| Resultado Previdenciário | | 0,00 | 0,00 | 0,00 | 0,00 |
| Fundo em Repartição (Plano Financeiro) | | | | | |
| Receitas Previdenciárias | | 0,00 | 0,00 | 0,00 | 0,00 |
| Despesas Previdenciárias | | 0,00 | 0,00 | 0,00 | 0,00 |
| Resultado Previdenciário | | 0,00 | 0,00 | 0,00 | 0,00 |


LEI 1138/2021 – Institui o Diário Oficial Eletrônico do Município de Cantagalo e dá outras providências.

Rua Cinderela, 379 – Fone e Watts: (42) 3636-1185 – CNPJ 78.279.981/0001-45 – CEP: 85.160-000- www.cantagalo.pr.gov.br



DIÁRIO OFICIAL ELETRÔNICO - MUNICÍPIO DE CANTAGALO/PR.
PODERES EXECUTIVO E LEGISLATIVO
ANO IV - EDIÇÃO 044/2024 – SEXTA-FEIRA, 22 DE MARÇO DE 2024.

PAGINA 32

| | |
|---|---|
|  | <p>MUNICÍPIO DE CANTAGALO RELATÓRIO RESUMIDO DA EXECUÇÃO ORÇAMENTARIA DEMONSTRATIVO SIMPLIFICADO DO RELATÓRIO RESUMIDO DA EXECUÇÃO ORÇAMENTÁRIA ORÇAMENTO FISCAL E DA SEGURIDADE SOCIAL JANEIRO A FEVEREIRO DE 2024</p> |
|---|---|

RREO - Anexo 14 (LRF, Art. 48)

Página: 2 / 2

| RECEITA DA ALIENAÇÃO DE ATIVOS E APLICAÇÃO DOS RECURSOS | Valor apurado até o bimestre | Saldo a realizar | |
|--|-------------------------------------|---------------------------------|---------------------------|
| Receita de Capital Resultante da Alienação de Ativos | 0,00 | 0,00 | |
| Aplicação dos Recursos da Alienação de Ativos | 110.000,00 | 1.000,00 | |
| DESPESAS COM AÇÕES E SERVIÇOS PÚBLICOS DE SAÚDE | Valor apurado até o bimestre | Limites constitucionais anuais | |
| | | % Mínimo a aplicar no exercício | % Aplicado até o bimestre |
| Despesas Próprias com Ações e Serviços Públicos de Saúde | 1.493.213,08 | 15% | 18,46 |
| DESPESAS DE CARÁTER CONTINUADO DERIVADAS DE PPP | Valor apurado no Exercício Corrente | | |
| Total das Despesas/RCL (%) | | | |

Conjunto de informações em tempo real, atualizados até 18/03/2024 15:15



DIÁRIO OFICIAL ELETRÔNICO - MUNICÍPIO DE CANTAGALO/PR.
PODERES EXECUTIVO E LEGISLATIVO
ANO IV - EDIÇÃO 044/2024 – SEXTA-FEIRA, 22 DE MARÇO DE 2024.

PAGINA 33

MUNICÍPIO DE CANTAGALO
RELATÓRIO RESUMIDO DA EXECUÇÃO ORÇAMENTARIA
DEMONSTRATIVO DAS RECEITAS E DESPESAS COM AÇÕES E SERVIÇOS PÚBLICOS DE SAÚDE
ORÇAMENTO FISCAL E DA SEGURIDADE SOCIAL
JANEIRO A FEVEREIRO DE 2024 Página: 1 / 3

RREO – ANEXO 12 (LC 141/2012, art. 35)

| RECEITAS RESULTANTES DE IMPOSTOS E TRANSFERÊNCIAS CONSTITUCIONAIS E LEGAIS | PREVISÃO INICIAL | PREVISÃO ATUALIZADA (a) | RECEITAS REALIZADAS | |
|--|----------------------|-------------------------|---------------------|---------------|
| | | | Até o bimestre (b) | % (b/a) x 100 |
| RECEITA DE IMPOSTOS (I) | 5.879.700,00 | 5.879.700,00 | 590.445,65 | 10,04 |
| Receita Resultante do Imposto Predial e Territorial Urbano - IPTU | 1.652.900,00 | 1.652.900,00 | 53.717,55 | 3,25 |
| Receita Resultante do Imposto sobre Transmissão Inter Vivos - ITBI | 623.900,00 | 623.900,00 | 61.399,87 | 9,84 |
| Receita Resultante do Imposto sobre Serviços de Qualquer Natureza - ISS | 1.595.300,00 | 1.595.300,00 | 177.288,61 | 11,11 |
| Receita Resultante do Imposto sobre a Renda e Proventos de Qualquer Natureza Retido na Fonte - IRRF | 2.007.600,00 | 2.007.600,00 | 298.039,62 | 14,85 |
| RECEITA DE TRANSFERÊNCIAS CONSTITUCIONAIS E LEGAIS (II) | 34.661.000,00 | 34.661.000,00 | 7.814.196,58 | 22,54 |
| Cota-Parte FPM | 21.515.400,00 | 21.515.400,00 | 4.679.668,16 | 21,75 |
| Cota-Parte ITR | 1.015.900,00 | 1.015.900,00 | 135.688,48 | 13,36 |
| Cota-Parte IPVA | 1.962.500,00 | 1.962.500,00 | 1.036.232,87 | 52,80 |
| Cota-Parte ICMS | 10.057.000,00 | 10.057.000,00 | 1.936.601,99 | 19,26 |
| Cota-Parte IPI-Exportação | 110.200,00 | 110.200,00 | 26.005,08 | 23,60 |
| Outras Transferências ou Compensações Financeiras Provenientes de Impostos e Transferências Constitucionais | 0,00 | 0,00 | 0,00 | 0,00 |
| TOTAL DAS RECEITAS RESULTANTES DE IMPOSTOS E TRANSFERÊNCIAS CONSTITUCIONAIS E LEGAIS - (III) = (I) + (II) | 40.540.700,00 | 40.540.700,00 | 8.404.642,23 | 20,73 |

| DESPESAS COM AÇÕES E SERVIÇOS PÚBLICOS DE SAÚDE(ASPS) - POR SUBFUNÇÃO E CATEGORIA ECONÔMICA | DOTAÇÃO INICIAL | DOTAÇÃO ATUALIZADA (c) | DESPESAS EMPENHADAS | | DESPESAS LIQUIDADAS | | DESPESAS PAGAS | |
|---|---------------------|------------------------|---------------------|---------------|---------------------|---------------|---------------------|---------------|
| | | | Até o bimestre (d) | % (d/c) x 100 | Até o bimestre (e) | % (e/c) x 100 | Até o bimestre (f) | % (f/c) x 100 |
| ATENÇÃO BÁSICA (IV) | 7.807.600,00 | 8.132.700,00 | 1.682.318,80 | 20,69 | 1.443.603,47 | 17,75 | 1.330.632,33 | 16,36 |
| Despesas Correntes | 7.782.600,00 | 8.096.600,00 | 1.680.759,13 | 20,76 | 1.442.393,47 | 17,81 | 1.329.687,33 | 16,42 |
| Despesas de Capital | 25.000,00 | 36.100,00 | 1.559,67 | 4,32 | 1.210,00 | 3,35 | 945,00 | 2,62 |
| ASSISTÊNCIA HOSPITALAR E AMBULATORIAL (V) | 0,00 | 0,00 | 0,00 | 0,00 | 0,00 | 0,00 | 0,00 | 0,00 |
| Despesas Correntes | 0,00 | 0,00 | 0,00 | 0,00 | 0,00 | 0,00 | 0,00 | 0,00 |
| Despesas de Capital | 0,00 | 0,00 | 0,00 | 0,00 | 0,00 | 0,00 | 0,00 | 0,00 |
| SUORTE PROFILÁTICO E TERAPÊUTICO (VI) | 0,00 | 0,00 | 0,00 | 0,00 | 0,00 | 0,00 | 0,00 | 0,00 |
| Despesas Correntes | 0,00 | 0,00 | 0,00 | 0,00 | 0,00 | 0,00 | 0,00 | 0,00 |
| Despesas de Capital | 0,00 | 0,00 | 0,00 | 0,00 | 0,00 | 0,00 | 0,00 | 0,00 |
| VIGILÂNCIA SANITÁRIA (VII) | 108.000,00 | 108.000,00 | 18.130,88 | 16,79 | 18.130,88 | 16,79 | 18.130,88 | 16,79 |
| Despesas Correntes | 108.000,00 | 108.000,00 | 18.130,88 | 16,79 | 18.130,88 | 16,79 | 18.130,88 | 16,79 |
| Despesas de Capital | 0,00 | 0,00 | 0,00 | 0,00 | 0,00 | 0,00 | 0,00 | 0,00 |
| VIGILÂNCIA EPIDEMIOLÓGICA (VIII) | 41.000,00 | 53.000,00 | 17.613,95 | 33,23 | 17.613,95 | 33,23 | 17.613,95 | 33,23 |
| Despesas Correntes | 41.000,00 | 53.000,00 | 17.613,95 | 33,23 | 17.613,95 | 33,23 | 17.613,95 | 33,23 |
| Despesas de Capital | 0,00 | 0,00 | 0,00 | 0,00 | 0,00 | 0,00 | 0,00 | 0,00 |
| ALIMENTAÇÃO E NUTRIÇÃO (IX) | 0,00 | 0,00 | 0,00 | 0,00 | 0,00 | 0,00 | 0,00 | 0,00 |
| Despesas Correntes | 0,00 | 0,00 | 0,00 | 0,00 | 0,00 | 0,00 | 0,00 | 0,00 |
| Despesas de Capital | 0,00 | 0,00 | 0,00 | 0,00 | 0,00 | 0,00 | 0,00 | 0,00 |
| OUTRAS SUBFUNÇÕES (X) | 97.500,00 | 97.500,00 | 13.864,78 | 14,22 | 13.864,78 | 14,22 | 13.380,42 | 13,72 |
| Despesas Correntes | 97.500,00 | 97.500,00 | 13.864,78 | 14,22 | 13.864,78 | 14,22 | 13.380,42 | 13,72 |
| Despesas de Capital | 0,00 | 0,00 | 0,00 | 0,00 | 0,00 | 0,00 | 0,00 | 0,00 |
| TOTAL (XI) = (IV + V + VI + VII + VIII + IX + X) | 8.054.100,00 | 8.391.200,00 | 1.731.928,41 | 20,64 | 1.493.213,08 | 17,79 | 1.379.757,58 | 16,44 |

| APURAÇÃO DO CUMPRIMENTO DO LIMITE MÍNIMO PARA APLICAÇÃO EM ASPS | DESPESAS EMPENHADAS (d) | DESPESAS LIQUIDADAS (e) | DESPESAS PAGAS (f) |
|---|-------------------------|-------------------------|--------------------|
| Total das Despesas com ASPS (XII) = (XI) | 1.731.928,41 | 1.493.213,08 | 1.379.757,58 |
| (-) Restos a Pagar Não Processados Inscritos Indevidamente no Exercício sem Disponibilidade Financeira (XIII) | 0,00 | 0,00 | 0,00 |
| (-) Despesas Custeadas com Recursos Vinculados à Parcela do Percentual Mínimo que não foi Aplicada em ASPS em Exercícios Anteriores (XIV) | 0,00 | 0,00 | 0,00 |
| (-) Despesas Custeadas com Disponibilidade de Caixa Vinculada aos Restos a Pagar Cancelados (XV) | 0,00 | 0,00 | 0,00 |
| (=) VALOR APLICADO EM ASPS (XVI) = (XII - XIII - XIV - XV) | 1.731.928,41 | 1.493.213,08 | 1.379.757,58 |
| Despesa Mínima a ser Aplicada em ASPS (XVII) = (III) x 15% (LC 141/2012) | | | 1.260.696,33 |
| Despesa Mínima a ser Aplicada em ASPS (XVII) = (III) x % (Lei Orgânica Municipal) | 0,00 | 0,00 | 0,00 |
| Diferença entre o Valor Aplicado e a Despesa Mínima a ser Aplicada (XVIII) = (XVI (d ou e) - XVII) | 471.232,08 | 232.516,75 | 119.061,25 |
| Limite não Cumprido (XIX) = (XVIII) (Quando valor for inferior a zero) | 0,00 | | |
| PERCENTUAL DA RECEITA DE IMPOSTOS E TRANSFERÊNCIAS CONSTITUCIONAIS E LEGAIS APLICADO EM ASPS (XVI / III) * 100 (mínimo de 15% conforme LC n° 141/2012 ou % da Lei Orgânica Municipal) | 20,61 | 17,77 | |

| CONTROLE DO VALOR REFERENTE AO PERCENTUAL MÍNIMO NÃO CUMPRIDO EM EXERCÍCIOS ANTERIORES PARA FINS DE APLICAÇÃO DOS RECURSOS VINCULADOS CONFORME ARTIGOS 25 E 26 DA LC 141/2012 | LIMITE NÃO CUMPRIDO | | | | |
|---|--|---|----------------|-------------|---|
| | Saldo inicial (no exercício atual) (h) | Despesas custeadas no exercício de referência | | | Saldo final (não aplicado) (i) = (h - (i ou j)) |
| | | Empenhadas (j) | Liquidadas (k) | Pagas (l) | |
| Diferença de limite não cumprido em 2024 | 0,00 | 0,00 | 0,00 | 0,00 | 0,00 |
| TOTAL DA DIFERENÇA DE LIMITE NÃO CUMPRIDO EM EXERCÍCIOS ANTERIORES (XX) | 0,00 | 0,00 | 0,00 | 0,00 | 0,00 |



DIÁRIO OFICIAL ELETRÔNICO - MUNICÍPIO DE CANTAGALO/PR.
PODERES EXECUTIVO E LEGISLATIVO
ANO IV - EDIÇÃO 044/2024 – SEXTA-FEIRA, 22 DE MARÇO DE 2024.

PAGINA 34

| | | |
|--|--|----------------------|
| | MUNICÍPIO DE CANTAGALO RELATÓRIO RESUMIDO DA EXECUÇÃO ORÇAMENTARIA DEMONSTRATIVO DAS RECEITAS E DESPESAS COM AÇÕES E SERVIÇOS PÚBLICOS DE SAÚDE ORÇAMENTO FISCAL E DA SEGURIDADE SOCIAL JANEIRO A FEVEREIRO DE 2024 | Página: 2 / 3 |
|--|--|----------------------|

RREO – ANEXO 12 (LC 141/2012, art. 35)

| EXECUÇÃO DE RESTOS A PAGAR | | | | | | | | | | |
|----------------------------|---|---|---|---------------------------------------|--|--|-----------------------|-------------------------|--------------------------------------|---|
| EXERCÍCIO DO EMPENHO | Valor mínimo para aplicação em ASPS (m) | Valor aplicado em ASPS no exercício (n) | Valor aplicado além do limite mínimo (o) = (n - m), se < 0, então (o) = 0 | Total inscrito em RP no exercício (p) | RPNP inscrito indevidamente no exercício sem disponibilidade financeira q = (XIII d) | Valor inscrito em RP considerado no limite (r) = (p - (o + q)), se < 0 então (r) = 0 | Total de RP pagos (s) | Total de RP a pagar (t) | Total RP cancelado ou prescritos (u) | Diferença entre o valor aplicado além do limite e o total de RP cancelado (v) = ((o + q) - u) |
| Empenhos de 2024 | 1.260.696,33 | 1.731.928,41 | 471.232,08 | 0,00 | 0,00 | 0,00 | 0,00 | 0,00 | 0,00 | 471.232,08 |

TOTAL DOS RESTOS A PAGAR CANCELADOS OU PRESCRITOS ATÉ O FINAL DO EXERCÍCIO ATUAL QUE AFETARAM O CUMPRIMENTO DO LIMITE (XXI) 0,00

TOTAL DOS RESTOS A PAGAR CANCELADOS OU PRESCRITOS ATÉ O FINAL DO EXERCÍCIO ANTERIOR QUE AFETARAM O CUMPRIMENTO DO LIMITE (XXII) 0,00

TOTAL DOS RESTOS A PAGAR CANCELADOS OU PRESCRITOS NO EXERCÍCIO ATUAL QUE AFETARAM O CUMPRIMENTO DO LIMITE (XXIII) = (XXI - XXII) 0,00

| "CONTROLE DE RESTOS A PAGAR CANCELADOS OU PRESCRITOS CONSIDERADOS PARA FINS DE APLICAÇÃO DA DISPONIBILIDADE DE CAIXA CONFORME ARTIGO 24 § 1º e 2º DA LC 141/2012 | RESTOS A PAGAR CANCELADOS OU PRESCRITOS | | | | |
|--|---|---|----------------|-----------|--|
| | Saldo inicial (w) | Despesas custeadas no exercício de referência | | | Saldo final (não aplicado) (aa) = (w - (x ou y)) |
| | | Empenhadas (x) | Liquidadas (y) | Pagas (z) | |
| Restos a pagar cancelados ou prescritos em 2024 a compensar (XXIV) | 0,00 | 0,00 | 0,00 | 0,00 | 0,00 |
| TOTAL DE RESTOS A PAGAR CANCELADOS OU PRESCRITOS (XXVII) | 0,00 | 0,00 | 0,00 | 0,00 | 0,00 |

| RECEITAS ADICIONAIS PARA O FINANCIAMENTO DA SAÚDE NÃO COMPUTADAS NO CÁLCULO DO MÍNIMO | PREVISÃO INICIAL | PREVISÃO ATUALIZADA (a) | RECEITAS REALIZADAS | |
|---|------------------|-------------------------|---------------------|---------------|
| | | | Até o bimestre (b) | % (b/a) x 100 |
| RECEITAS DE TRANSFERÊNCIAS PARA A SAÚDE (XXVIII) | 2.830.200,00 | 2.830.200,00 | 1.558.463,14 | 55,07 |
| Proveniente da União | 2.565.100,00 | 2.565.100,00 | 1.558.463,14 | 60,76 |
| Proveniente dos Estados | 265.100,00 | 265.100,00 | 0,00 | 0,00 |
| Proveniente de outros Municípios | 0,00 | 0,00 | 0,00 | 0,00 |
| RECEITA DE OPERAÇÕES DE CRÉDITO INTERNAS E EXTERNAS VINCULADAS A SAÚDE (XXIX) | 0,00 | 0,00 | 0,00 | 0,00 |
| OUTRAS RECEITAS (XXX) | 165.100,00 | 165.100,00 | 35.835,48 | 21,71 |
| TOTAL DE RECEITAS ADICIONAIS PARA FINANCIAMENTO DA SAÚDE (XXXI) = (XXVIII + XXIX + XXX) | 2.995.300,00 | 2.995.300,00 | 1.594.298,62 | 53,23 |

| DESPESAS COM SAÚDE POR SUBFUNÇÕES E CATEGORIA ECONÔMICA NÃO COMPUTADAS NO CÁLCULO DO MÍNIMO | DOTAÇÃO INICIAL | DOTAÇÃO ATUALIZADA (c) | DESPESAS EMPENHADAS | | DESPESAS LIQUIDADAS | | DESPESAS PAGAS | |
|---|-----------------|------------------------|------------------------|---------------|---------------------|---------------|--------------------|---------------|
| | | | Até o bimestre (d) | % (d/c) x 100 | Até o bimestre (e) | % (e/c) x 100 | Até o bimestre (f) | % (f/c) x 100 |
| | | | ATENÇÃO BÁSICA (XXXII) | 2.677.500,00 | 2.811.967,35 | 623.889,31 | 22,19 | 295.937,93 |
| Despesas Correntes | 2.661.900,00 | 2.470.577,13 | 297.003,18 | 12,02 | 295.937,93 | 11,98 | 292.788,08 | 11,85 |
| Despesas de Capital | 15.600,00 | 341.390,22 | 326.886,13 | 95,75 | 0,00 | 0,00 | 0,00 | 0,00 |
| ASSISTÊNCIA HOSPITALAR E AMBULATORIAL (XXXIII) | 0,00 | 0,00 | 0,00 | 0,00 | 0,00 | 0,00 | 0,00 | 0,00 |
| Despesas Correntes | 0,00 | 0,00 | 0,00 | 0,00 | 0,00 | 0,00 | 0,00 | 0,00 |
| Despesas de Capital | 0,00 | 0,00 | 0,00 | 0,00 | 0,00 | 0,00 | 0,00 | 0,00 |
| SUPORTE PROFILÁTICO E TERAPÊUTICO (XXXIV) | 0,00 | 0,00 | 0,00 | 0,00 | 0,00 | 0,00 | 0,00 | 0,00 |
| Despesas Correntes | 0,00 | 0,00 | 0,00 | 0,00 | 0,00 | 0,00 | 0,00 | 0,00 |
| Despesas de Capital | 0,00 | 0,00 | 0,00 | 0,00 | 0,00 | 0,00 | 0,00 | 0,00 |
| VIGILÂNCIA SANITÁRIA (XXXV) | 200,00 | 200,00 | 0,00 | 0,00 | 0,00 | 0,00 | 0,00 | 0,00 |
| Despesas Correntes | 200,00 | 200,00 | 0,00 | 0,00 | 0,00 | 0,00 | 0,00 | 0,00 |
| Despesas de Capital | 0,00 | 0,00 | 0,00 | 0,00 | 0,00 | 0,00 | 0,00 | 0,00 |
| VIGILÂNCIA EPIDEMIOLÓGICA (XXXVI) | 279.000,00 | 267.000,00 | 22.592,00 | 8,46 | 22.592,00 | 8,46 | 22.592,00 | 8,46 |
| Despesas Correntes | 279.000,00 | 267.000,00 | 22.592,00 | 8,46 | 22.592,00 | 8,46 | 22.592,00 | 8,46 |
| Despesas de Capital | 0,00 | 0,00 | 0,00 | 0,00 | 0,00 | 0,00 | 0,00 | 0,00 |
| ALIMENTAÇÃO E NUTRIÇÃO (XXXVII) | 0,00 | 0,00 | 0,00 | 0,00 | 0,00 | 0,00 | 0,00 | 0,00 |
| Despesas Correntes | 0,00 | 0,00 | 0,00 | 0,00 | 0,00 | 0,00 | 0,00 | 0,00 |
| Despesas de Capital | 0,00 | 0,00 | 0,00 | 0,00 | 0,00 | 0,00 | 0,00 | 0,00 |
| OUTRAS SUBFUNÇÕES (XXXVIII) | 0,00 | 0,00 | 0,00 | 0,00 | 0,00 | 0,00 | 0,00 | 0,00 |
| Despesas Correntes | 0,00 | 0,00 | 0,00 | 0,00 | 0,00 | 0,00 | 0,00 | 0,00 |
| Despesas de Capital | 0,00 | 0,00 | 0,00 | 0,00 | 0,00 | 0,00 | 0,00 | 0,00 |
| TOTAL DAS DESPESAS NÃO COMPUTADAS NO CÁLCULO DO MÍNIMO (XXXIX) = (XXXII + XXXIII + XXXIV + XXXV + XXXVI + XXXVII + XXXVIII) | 2.956.700,00 | 3.079.167,35 | 646.481,31 | 21,00 | 318.529,93 | 10,34 | 315.380,08 | 10,24 |



DIÁRIO OFICIAL ELETRÔNICO - MUNICÍPIO DE CANTAGALO/PR.
PODERES EXECUTIVO E LEGISLATIVO
ANO IV - EDIÇÃO 044/2024 – SEXTA-FEIRA, 22 DE MARÇO DE 2024.

PAGINA 35

| | | |
|--|--|----------------------|
| | MUNICÍPIO DE CANTAGALO RELATÓRIO RESUMIDO DA EXECUÇÃO ORÇAMENTARIA DEMONSTRATIVO DAS RECEITAS E DESPESAS COM AÇÕES E SERVIÇOS PÚBLICOS DE SAÚDE ORÇAMENTO FISCAL E DA SEGURIDADE SOCIAL JANEIRO A FEVEREIRO DE 2024 | Página: 3 / 3 |
|--|--|----------------------|

RREO – ANEXO 12 (LC 141/2012, art. 35)

| DESPESAS TOTAIS COM SAÚDE EXECUTADAS COM COM RECURSOS PRÓPRIOS E COM RECURSOS TRANSFERIDOS DE OUTROS ENTES | DOTAÇÃO INICIAL | DOTAÇÃO ATUALIZADA (c) | DESPESAS EMPENHADAS | | DESPESAS LIQUIDADAS | | DESPESAS PAGAS | |
|--|-----------------|------------------------|---------------------|---------------|---------------------|---------------|--------------------|---------------|
| | | | Até o bimestre (d) | % (d/c) x 100 | Até o bimestre (e) | % (e/c) x 100 | Até o bimestre (f) | % (f/c) x 100 |
| ATENÇÃO BÁSICA (XL) = (IV + XXXII) | 10.485.100,00 | 10.944.667,35 | 2.306.208,11 | 21,07 | 1.739.541,40 | 15,89 | 1.623.420,41 | 14,83 |
| ASSISTÊNCIA HOSPITALAR E AMBULATORIAL (XLI) = (V + XXXIII) | 0,00 | 0,00 | 0,00 | 0,00 | 0,00 | 0,00 | 0,00 | 0,00 |
| SUPOORTE PROFILÁTICO E TERAPÊUTICO (XLII) = (VI + XXXIV) | 0,00 | 0,00 | 0,00 | 0,00 | 0,00 | 0,00 | 0,00 | 0,00 |
| VIGILÂNCIA SANITÁRIA (XLIII) = (VII + XXXV) | 108.200,00 | 108.200,00 | 18.130,88 | 16,76 | 18.130,88 | 16,76 | 18.130,88 | 16,76 |
| VIGILÂNCIA EPIDEMIOLÓGICA (XLIV) = (VIII + XXXVI) | 320.000,00 | 320.000,00 | 40.205,95 | 12,56 | 40.205,95 | 12,56 | 40.205,95 | 12,56 |
| ALIMENTAÇÃO E NUTRIÇÃO (XLV) = (XIX + XXXVII) | 0,00 | 0,00 | 0,00 | 0,00 | 0,00 | 0,00 | 0,00 | 0,00 |
| OUTRAS SUBFUNÇÕES (XLVI) = (X + XXXVIII) | 97.500,00 | 97.500,00 | 13.864,78 | 14,22 | 13.864,78 | 14,22 | 13.380,42 | 13,72 |
| TOTAL DAS DESPESAS COM SAÚDE (XLVII) = (XI + XXXIX) | 11.010.800,00 | 11.470.367,35 | 2.378.409,72 | 20,74 | 1.811.743,01 | 15,79 | 1.695.137,66 | 14,78 |

Conjunto de informações em tempo real, atualizados até 18/03/2024 15:03



DIÁRIO OFICIAL ELETRÔNICO - MUNICÍPIO DE CANTAGALO/PR.

PODERES EXECUTIVO E LEGISLATIVO

ANO IV - EDIÇÃO 044/2024 – SEXTA-FEIRA, 22 DE MARÇO DE 2024.

PÁGINA 36



INSTITUTO DE PREVIDÊNCIA DOS SERVIDORES DE CANTAGALO
RELATÓRIO RESUMIDO DA EXECUÇÃO ORÇAMENTARIA
BALANÇO ORÇAMENTÁRIO - DESPESA
ORÇAMENTO FISCAL E DA SEGURIDADE SOCIAL
JANEIRO A FEVEREIRO DE 2024

Página: 1 / 1

RREO - Anexo 1 (LRF, Art. 52, inciso I, alíneas "a" e "b" do inciso II e §1º)

| DESPESAS | Dotação inicial (d) | Dotação atualizada (e) | DESPESAS EMPENHADAS | | Saldo (g) = (e-f) | DESPESAS LIQUIDADAS | | Saldo (i) = (e-h) | Despesa pagas até o bimestre (j) |
|---|---------------------|------------------------|---------------------|------------------|-------------------|---------------------|------------------|-------------------|----------------------------------|
| | | | No bimestre | Até bimestre (f) | | No bimestre | Até bimestre (h) | | |
| DESPESAS (EXCETO INTRA-ORÇAMENTÁRIAS) (VIII) | 8.874.171,51 | 8.874.171,51 | 1.195.543,59 | 1.195.543,59 | 7.678.627,92 | 1.189.237,21 | 1.189.237,21 | 7.684.934,30 | 1.185.885,64 |
| DESPESAS CORRENTES | 8.864.171,51 | 8.864.171,51 | 1.195.543,59 | 1.195.543,59 | 7.668.627,92 | 1.189.237,21 | 1.189.237,21 | 7.674.934,30 | 1.185.885,64 |
| PESSOAL E ENCARGOS SOCIAIS | 8.283.000,00 | 8.283.000,00 | 1.100.070,56 | 1.100.070,56 | 7.182.929,44 | 1.100.070,56 | 1.100.070,56 | 7.182.929,44 | 1.096.718,99 |
| JUROS E ENCARGOS DA DÍVIDA | 0,00 | 0,00 | 0,00 | 0,00 | 0,00 | 0,00 | 0,00 | 0,00 | 0,00 |
| OUTRAS DESPESAS CORRENTES | 581.171,51 | 581.171,51 | 95.473,03 | 95.473,03 | 485.698,48 | 89.166,65 | 89.166,65 | 492.004,86 | 89.166,65 |
| DESPESAS DE CAPITAL | 10.000,00 | 10.000,00 | 0,00 | 0,00 | 10.000,00 | 0,00 | 0,00 | 10.000,00 | 0,00 |
| INVESTIMENTOS | 10.000,00 | 10.000,00 | 0,00 | 0,00 | 10.000,00 | 0,00 | 0,00 | 10.000,00 | 0,00 |
| INVERSÕES FINANCEIRAS | 0,00 | 0,00 | 0,00 | 0,00 | 0,00 | 0,00 | 0,00 | 0,00 | 0,00 |
| AMORTIZAÇÃO DA DÍVIDA | 0,00 | 0,00 | 0,00 | 0,00 | 0,00 | 0,00 | 0,00 | 0,00 | 0,00 |
| RESERVA DE CONTINGÊNCIA | 0,00 | 0,00 | 0,00 | 0,00 | 0,00 | 0,00 | 0,00 | 0,00 | 0,00 |
| DESPESAS INTRA-ORÇAMENTÁRIAS (IX) | 0,00 | 0,00 | 0,00 | 0,00 | 0,00 | 0,00 | 0,00 | 0,00 | 0,00 |
| SUBTOTAL DAS DESPESAS (X) = (VIII + IX) | 8.874.171,51 | 8.874.171,51 | 1.195.543,59 | 1.195.543,59 | 7.678.627,92 | 1.189.237,21 | 1.189.237,21 | 7.684.934,30 | 1.185.885,64 |
| AMORTIZAÇÃO DA DÍVIDA - REFINANCIAMENTO (XI) | 0,00 | 0,00 | 0,00 | 0,00 | 0,00 | 0,00 | 0,00 | 0,00 | 0,00 |
| Amortização da Dívida Interna | 0,00 | 0,00 | 0,00 | 0,00 | 0,00 | 0,00 | 0,00 | 0,00 | 0,00 |
| Dívida Mobiliária | 0,00 | 0,00 | 0,00 | 0,00 | 0,00 | 0,00 | 0,00 | 0,00 | 0,00 |
| Outras Dívidas | 0,00 | 0,00 | 0,00 | 0,00 | 0,00 | 0,00 | 0,00 | 0,00 | 0,00 |
| Amortização da Dívida Externa | 0,00 | 0,00 | 0,00 | 0,00 | 0,00 | 0,00 | 0,00 | 0,00 | 0,00 |
| Dívida Mobiliária | 0,00 | 0,00 | 0,00 | 0,00 | 0,00 | 0,00 | 0,00 | 0,00 | 0,00 |
| Outras Dívidas | 0,00 | 0,00 | 0,00 | 0,00 | 0,00 | 0,00 | 0,00 | 0,00 | 0,00 |
| TOTAL DAS DESPESAS (XII) = (X + XI) | 8.874.171,51 | 8.874.171,51 | 1.195.543,59 | 1.195.543,59 | 7.678.627,92 | 1.189.237,21 | 1.189.237,21 | 7.684.934,30 | 1.185.885,64 |
| RESERVA DO RPPS | 4.775.828,49 | 4.775.828,49 | 0,00 | 0,00 | 4.775.828,49 | 0,00 | 0,00 | 4.775.828,49 | 0,00 |
| SUPERÁVIT (XIII) | 4.775.828,49 | 4.775.828,49 | 825.584,78 | 825.584,78 | 3.950.243,71 | 831.891,16 | 831.891,16 | 3.943.937,33 | 835.242,73 |
| TOTAL COM SUPERÁVIT (XIV) = (XII + XIII) | 13.650.000,00 | 13.650.000,00 | 2.021.128,37 | 2.021.128,37 | 11.628.871,63 | 2.021.128,37 | 2.021.128,37 | 11.628.871,63 | 2.021.128,37 |

Conjunto de informações em tempo real, atualizados até 18/03/2024 11:15



DIÁRIO OFICIAL ELETRÔNICO - MUNICÍPIO DE CANTAGALO/PR.

PODERES EXECUTIVO E LEGISLATIVO

ANO IV - EDIÇÃO 044/2024 – SEXTA-FEIRA, 22 DE MARÇO DE 2024.

PÁGINA 37



INSTITUTO DE PREVIDÊNCIA DOS SERVIDORES DE CANTAGALO
RELATÓRIO RESUMIDO DA EXECUÇÃO ORÇAMENTARIA
BALANÇO ORÇAMENTÁRIO - DESPESAS INTRA-ORÇAMENTÁRIAS
ORÇAMENTO FISCAL E DA SEGURIDADE SOCIAL
JANEIRO A FEVEREIRO DE 2024

Página: 1 / 1

RREO - Anexo 1 (LRF, Art. 52, inciso I, alíneas "a" e "b" do inciso II e §1º)


| DESPESAS INTRA-ORÇAMENTÁRIAS | Dotação inicial (d) | Dotação atualizada (e) | DESPESAS EMPENHADAS | | Saldo (g) = (e-f) | DESPESAS LIQUIDADAS | | Saldo (i) = (e-h) | Despesa pagas até o bimestre (j) |
|---|------------------------|---------------------------|---------------------|------------------|----------------------|---------------------|------------------|----------------------|--|
| | | | No bimestre | Até bimestre (f) | | No bimestre | Até bimestre (h) | | |
| DESPESAS CORRENTES (I) | 0,00 | 0,00 | 0,00 | 0,00 | 0,00 | 0,00 | 0,00 | 0,00 | 0,00 |
| PESSOAL E ENCARGOS SOCIAIS | 0,00 | 0,00 | 0,00 | 0,00 | 0,00 | 0,00 | 0,00 | 0,00 | 0,00 |
| JUROS E ENCARGOS DA DÍVIDA | 0,00 | 0,00 | 0,00 | 0,00 | 0,00 | 0,00 | 0,00 | 0,00 | 0,00 |
| OUTRAS DESPESAS CORRENTES | 0,00 | 0,00 | 0,00 | 0,00 | 0,00 | 0,00 | 0,00 | 0,00 | 0,00 |
| DESPESAS DE CAPITAL (II) | 0,00 | 0,00 | 0,00 | 0,00 | 0,00 | 0,00 | 0,00 | 0,00 | 0,00 |
| INVESTIMENTOS | 0,00 | 0,00 | 0,00 | 0,00 | 0,00 | 0,00 | 0,00 | 0,00 | 0,00 |
| INVERSÕES FINANCEIRAS | 0,00 | 0,00 | 0,00 | 0,00 | 0,00 | 0,00 | 0,00 | 0,00 | 0,00 |
| AMORTIZAÇÃO DA DÍVIDA | 0,00 | 0,00 | 0,00 | 0,00 | 0,00 | 0,00 | 0,00 | 0,00 | 0,00 |
| SUBTOTAL DAS DESPESAS (III) = (I + II) | 0,00 | 0,00 | 0,00 | 0,00 | 0,00 | 0,00 | 0,00 | 0,00 | 0,00 |
| SUPERÁVIT (IV) | 6.308.828,49 | 6.308.828,49 | 1.036.571,56 | 1.036.571,56 | 5.272.256,93 | 1.036.571,56 | 1.036.571,56 | 5.272.256,93 | 1.036.571,56 |
| TOTAL (V) = (III + IV) | 6.308.828,49 | 6.308.828,49 | 1.036.571,56 | 1.036.571,56 | 5.272.256,93 | 1.036.571,56 | 1.036.571,56 | 5.272.256,93 | 1.036.571,56 |

Conjunto de informações em tempo real, atualizados até 18/03/2024 11:18



DIÁRIO OFICIAL ELETRÔNICO - MUNICÍPIO DE CANTAGALO/PR.
PODERES EXECUTIVO E LEGISLATIVO
ANO IV - EDIÇÃO 044/2024 – SEXTA-FEIRA, 22 DE MARÇO DE 2024.

PAGINA 38

 INSTITUTO DE PREVIDÊNCIA DOS SERVIDORES DE CANTAGALO
RELATÓRIO RESUMIDO DA EXECUÇÃO ORÇAMENTARIA
BALANÇO ORÇAMENTÁRIO - RECEITAS
ORÇAMENTO FISCAL E DA SEGURIDADE SOCIAL
JANEIRO A FEVEREIRO DE 2024

RREO - Anexo 1 (LRF, Art. 52, inciso I, alíneas "a" e "b" do inciso II e §1º)

Página: 1 / 2

| RECEITAS | Previsão Inicial | Previsão atualizada(a) | Receitas realizadas | | | | Saldo a realizar (a - c) |
|---|------------------|------------------------|---------------------|---------|--------------------|---------|--------------------------|
| | | | No bimestre (b) | % (b/a) | Até o bimestre (c) | % (c/a) | |
| RECEITAS (EXCETO INTRA-ORÇAMENTÁRIAS) (I) | 7.341.171,51 | 7.341.171,51 | 984.556,81 | 13,41 | 984.556,81 | 13,41 | 6.356.614,70 |
| RECEITAS CORRENTES | 7.341.171,51 | 7.341.171,51 | 984.556,81 | 13,41 | 984.556,81 | 13,41 | 6.356.614,70 |
| IMPOSTOS, TAXAS E CONTRIBUIÇÕES DE MELHORIA | 0,00 | 0,00 | 0,00 | 0,00 | 0,00 | 0,00 | 0,00 |
| IMPOSTOS | 0,00 | 0,00 | 0,00 | 0,00 | 0,00 | 0,00 | 0,00 |
| TAXAS | 0,00 | 0,00 | 0,00 | 0,00 | 0,00 | 0,00 | 0,00 |
| CONTRIBUIÇÃO DE MELHORIA | 0,00 | 0,00 | 0,00 | 0,00 | 0,00 | 0,00 | 0,00 |
| CONTRIBUIÇÕES | 2.983.000,00 | 2.983.000,00 | 430.733,03 | 14,44 | 430.733,03 | 14,44 | 2.552.266,97 |
| CONTRIBUIÇÕES SOCIAIS | 2.983.000,00 | 2.983.000,00 | 430.733,03 | 14,44 | 430.733,03 | 14,44 | 2.552.266,97 |
| CONTRIBUIÇÃO PARA O CUSTEIO DO SERVIÇO DE | 0,00 | 0,00 | 0,00 | 0,00 | 0,00 | 0,00 | 0,00 |
| RECEITA PATRIMONIAL | 4.330.171,51 | 4.330.171,51 | 551.520,75 | 12,74 | 551.520,75 | 12,74 | 3.778.650,76 |
| EXPLORAÇÃO DO PATRIMÔNIO IMOBILIÁRIO DO | 0,00 | 0,00 | 0,00 | 0,00 | 0,00 | 0,00 | 0,00 |
| VALORES MOBILIÁRIOS | 4.330.171,51 | 4.330.171,51 | 551.520,75 | 12,74 | 551.520,75 | 12,74 | 3.778.650,76 |
| DELEGAÇÃO DE SERVIÇOS PÚBLICOS MEDIANTE | 0,00 | 0,00 | 0,00 | 0,00 | 0,00 | 0,00 | 0,00 |
| EXPLORAÇÃO DE RECURSOS NATURAIS | 0,00 | 0,00 | 0,00 | 0,00 | 0,00 | 0,00 | 0,00 |
| EXPLORAÇÃO DO PATRIMÔNIO INTANGÍVEL | 0,00 | 0,00 | 0,00 | 0,00 | 0,00 | 0,00 | 0,00 |
| CESSÃO DE DIREITOS | 0,00 | 0,00 | 0,00 | 0,00 | 0,00 | 0,00 | 0,00 |
| DEMAIS RECEITAS PATRIMONIAIS | 0,00 | 0,00 | 0,00 | 0,00 | 0,00 | 0,00 | 0,00 |
| RECEITA AGROPECUÁRIA | 0,00 | 0,00 | 0,00 | 0,00 | 0,00 | 0,00 | 0,00 |
| RECEITA AGROPECUÁRIA | 0,00 | 0,00 | 0,00 | 0,00 | 0,00 | 0,00 | 0,00 |
| RECEITA INDUSTRIAL | 0,00 | 0,00 | 0,00 | 0,00 | 0,00 | 0,00 | 0,00 |
| RECEITA INDUSTRIAL | 0,00 | 0,00 | 0,00 | 0,00 | 0,00 | 0,00 | 0,00 |
| RECEITA DE SERVIÇOS | 0,00 | 0,00 | 0,00 | 0,00 | 0,00 | 0,00 | 0,00 |
| SERVIÇOS ADMINISTRATIVOS E COMERCIAIS | 0,00 | 0,00 | 0,00 | 0,00 | 0,00 | 0,00 | 0,00 |
| SERVIÇOS E ATIVIDADES REFERENTES À | 0,00 | 0,00 | 0,00 | 0,00 | 0,00 | 0,00 | 0,00 |
| SERVIÇOS E ATIVIDADES REFERENTES À SAÚDE | 0,00 | 0,00 | 0,00 | 0,00 | 0,00 | 0,00 | 0,00 |
| SERVIÇOS E ATIVIDADES FINANCEIRAS | 0,00 | 0,00 | 0,00 | 0,00 | 0,00 | 0,00 | 0,00 |
| OUTROS SERVIÇOS | 0,00 | 0,00 | 0,00 | 0,00 | 0,00 | 0,00 | 0,00 |
| TRANSFERÊNCIAS CORRENTES | 0,00 | 0,00 | 0,00 | 0,00 | 0,00 | 0,00 | 0,00 |
| TRANSFERÊNCIAS DA UNIÃO E DE SUAS | 0,00 | 0,00 | 0,00 | 0,00 | 0,00 | 0,00 | 0,00 |
| TRANSFERÊNCIAS DOS ESTADOS E DO DISTRITO | 0,00 | 0,00 | 0,00 | 0,00 | 0,00 | 0,00 | 0,00 |
| TRANSFERÊNCIAS DOS MUNICÍPIOS E DE SUAS | 0,00 | 0,00 | 0,00 | 0,00 | 0,00 | 0,00 | 0,00 |
| TRANSFERÊNCIAS DE INSTITUIÇÕES PRIVADAS | 0,00 | 0,00 | 0,00 | 0,00 | 0,00 | 0,00 | 0,00 |
| TRANSFERÊNCIAS DE OUTRAS INSTITUIÇÕES | 0,00 | 0,00 | 0,00 | 0,00 | 0,00 | 0,00 | 0,00 |
| TRANSFERÊNCIAS DO EXTERIOR | 0,00 | 0,00 | 0,00 | 0,00 | 0,00 | 0,00 | 0,00 |
| DEMAIS TRANSFERÊNCIAS CORRENTES | 0,00 | 0,00 | 0,00 | 0,00 | 0,00 | 0,00 | 0,00 |
| OUTRAS RECEITAS CORRENTES | 28.000,00 | 28.000,00 | 2.303,03 | 8,23 | 2.303,03 | 8,23 | 25.696,97 |
| MULTAS ADMINISTRATIVAS, CONTRATUAIS E | 0,00 | 0,00 | 0,00 | 0,00 | 0,00 | 0,00 | 0,00 |
| INDENIZAÇÕES, RESTITUIÇÕES E | 0,00 | 0,00 | 0,00 | 0,00 | 0,00 | 0,00 | 0,00 |
| BENS, DIREITOS E VALORES INCORPORADOS AO | 0,00 | 0,00 | 0,00 | 0,00 | 0,00 | 0,00 | 0,00 |
| MULTAS E JUROS DE MORA DAS RECEITAS DE | 0,00 | 0,00 | 0,00 | 0,00 | 0,00 | 0,00 | 0,00 |
| DEMAIS RECEITAS CORRENTES | 28.000,00 | 28.000,00 | 2.303,03 | 8,23 | 2.303,03 | 8,23 | 25.696,97 |
| RECEITAS DE CAPITAL | 0,00 | 0,00 | 0,00 | 0,00 | 0,00 | 0,00 | 0,00 |
| OPERAÇÕES DE CRÉDITO | 0,00 | 0,00 | 0,00 | 0,00 | 0,00 | 0,00 | 0,00 |
| OPERAÇÕES DE CRÉDITO - MERCADO INTERNO | 0,00 | 0,00 | 0,00 | 0,00 | 0,00 | 0,00 | 0,00 |
| OPERAÇÕES DE CRÉDITO - MERCADO EXTERNO | 0,00 | 0,00 | 0,00 | 0,00 | 0,00 | 0,00 | 0,00 |
| ALIENAÇÃO DE BENS | 0,00 | 0,00 | 0,00 | 0,00 | 0,00 | 0,00 | 0,00 |
| ALIENAÇÃO DE BENS MÓVEIS | 0,00 | 0,00 | 0,00 | 0,00 | 0,00 | 0,00 | 0,00 |
| ALIENAÇÃO DE BENS IMÓVEIS | 0,00 | 0,00 | 0,00 | 0,00 | 0,00 | 0,00 | 0,00 |
| ALIENAÇÃO DE BENS INTANGÍVEIS | 0,00 | 0,00 | 0,00 | 0,00 | 0,00 | 0,00 | 0,00 |
| AMORTIZAÇÃO DE EMPRÉSTIMOS | 0,00 | 0,00 | 0,00 | 0,00 | 0,00 | 0,00 | 0,00 |
| AMORTIZAÇÃO DE EMPRÉSTIMOS | 0,00 | 0,00 | 0,00 | 0,00 | 0,00 | 0,00 | 0,00 |
| TRANSFERÊNCIAS DE CAPITAL | 0,00 | 0,00 | 0,00 | 0,00 | 0,00 | 0,00 | 0,00 |
| TRANSFERÊNCIAS DA UNIÃO E DE SUAS | 0,00 | 0,00 | 0,00 | 0,00 | 0,00 | 0,00 | 0,00 |
| TRANSFERÊNCIAS DOS ESTADOS E DO DISTRITO | 0,00 | 0,00 | 0,00 | 0,00 | 0,00 | 0,00 | 0,00 |
| TRANSFERÊNCIAS DOS MUNICÍPIOS E DE SUAS | 0,00 | 0,00 | 0,00 | 0,00 | 0,00 | 0,00 | 0,00 |
| TRANSFERÊNCIAS DE INSTITUIÇÕES PRIVADAS | 0,00 | 0,00 | 0,00 | 0,00 | 0,00 | 0,00 | 0,00 |
| TRANSFERÊNCIAS DE OUTRAS INSTITUIÇÕES | 0,00 | 0,00 | 0,00 | 0,00 | 0,00 | 0,00 | 0,00 |


LEI 1138/2021 – Institui o Diário Oficial Eletrônico do Município de Cantagalo e dá outras providências.

Rua Cinderela, 379 – Fone e Watts: (42) 3636-1185 – CNPJ 78.279.981/0001-45 – CEP: 85.160-000- www.cantagalo.pr.gov.br



DIÁRIO OFICIAL ELETRÔNICO - MUNICÍPIO DE CANTAGALO/PR.
PODERES EXECUTIVO E LEGISLATIVO
ANO IV - EDIÇÃO 044/2024 – SEXTA-FEIRA, 22 DE MARÇO DE 2024.

PAGINA 39

| | |
|---|---|
|  | INSTITUTO DE PREVIDÊNCIA DOS SERVIDORES DE CANTAGALO RELATÓRIO RESUMIDO DA EXECUÇÃO ORÇAMENTARIA BALANÇO ORÇAMENTÁRIO - RECEITAS ORÇAMENTO FISCAL E DA SEGURIDADE SOCIAL JANEIRO A FEVEREIRO DE 2024 |
|---|---|

RREO - Anexo 1 (LRF, Art. 52, inciso I, alíneas "a" e "b" do inciso II e §1º)

Página: 2 / 2

| RECEITAS | Previsão Inicial | Previsão atualizada(a) | Receitas realizadas | | | | Saldo a realizar (a - c) |
|---|----------------------|------------------------|---------------------|--------------|---------------------|--------------|--------------------------|
| | | | No bimestre (b) | % (b/a) | Até o bimestre (c) | % (c/a) | |
| TRANSFERÊNCIAS DO EXTERIOR | 0,00 | 0,00 | 0,00 | 0,00 | 0,00 | 0,00 | 0,00 |
| DEMAIS TRANSFERÊNCIAS DE CAPITAL | 0,00 | 0,00 | 0,00 | 0,00 | 0,00 | 0,00 | 0,00 |
| OUTRAS RECEITAS DE CAPITAL | 0,00 | 0,00 | 0,00 | 0,00 | 0,00 | 0,00 | 0,00 |
| INTEGRALIZAÇÃO DE CAPITAL SOCIAL | 0,00 | 0,00 | 0,00 | 0,00 | 0,00 | 0,00 | 0,00 |
| RESGATE DE TÍTULOS DO TESOURO | 0,00 | 0,00 | 0,00 | 0,00 | 0,00 | 0,00 | 0,00 |
| DEMAIS RECEITAS DE CAPITAL | 0,00 | 0,00 | 0,00 | 0,00 | 0,00 | 0,00 | 0,00 |
| RECEITAS INTRA-ORÇAMENTÁRIAS (II) | 6.308.828,49 | 6.308.828,49 | 1.036.571,56 | 16,43 | 1.036.571,56 | 16,43 | 5.272.256,93 |
| SUBTOTAL DAS RECEITAS (III)=(I+II) | 13.650.000,00 | 13.650.000,00 | 2.021.128,37 | 14,81 | 2.021.128,37 | 14,81 | 11.628.871,63 |
| OPERAÇÕES DE CRÉDITO - REFINANCIAMENTO (IV) | 0,00 | 0,00 | 0,00 | 0,00 | 0,00 | 0,00 | 0,00 |
| OPERAÇÕES DE CRÉDITO INTERNAS | 0,00 | 0,00 | 0,00 | 0,00 | 0,00 | 0,00 | 0,00 |
| MOBILIÁRIA | 0,00 | 0,00 | 0,00 | 0,00 | 0,00 | 0,00 | 0,00 |
| CONTRATUAL | 0,00 | 0,00 | 0,00 | 0,00 | 0,00 | 0,00 | 0,00 |
| OPERAÇÕES DE CRÉDITO EXTERNAS | 0,00 | 0,00 | 0,00 | 0,00 | 0,00 | 0,00 | 0,00 |
| MOBILIÁRIA | 0,00 | 0,00 | 0,00 | 0,00 | 0,00 | 0,00 | 0,00 |
| CONTRATUAL | 0,00 | 0,00 | 0,00 | 0,00 | 0,00 | 0,00 | 0,00 |
| TOTAL DAS RECEITAS (V) = (III + IV) | 13.650.000,00 | 13.650.000,00 | 2.021.128,37 | 14,81 | 2.021.128,37 | 14,81 | 11.628.871,63 |
| DÉFICIT (VI) | 0,00 | 0,00 | 0,00 | 0,00 | 0,00 | 0,00 | 0,00 |
| TOTAL COM DEFICIT (VII) = (V + VI) | 13.650.000,00 | 13.650.000,00 | 2.021.128,37 | 14,81 | 2.021.128,37 | 14,81 | 11.628.871,63 |
| SALDO DE EXERCÍCIOS ANTERIORES | 0,00 | 0,00 | 0,00 | 0,00 | 0,00 | 0,00 | 0,00 |
| RECURSOS ARRECADADOS EM EXERCÍCIOS | 0,00 | 0,00 | 0,00 | 0,00 | 0,00 | 0,00 | 0,00 |
| SUPERÁVIT FINANCEIRO | 0,00 | 0,00 | 0,00 | 0,00 | 0,00 | 0,00 | 0,00 |

Conjunto de informações em tempo real, atualizados até 18/03/2024 11:03



DIÁRIO OFICIAL ELETRÔNICO - MUNICÍPIO DE CANTAGALO/PR.
PODERES EXECUTIVO E LEGISLATIVO
ANO IV - EDIÇÃO 044/2024 – SEXTA-FEIRA, 22 DE MARÇO DE 2024.

PAGINA 40



INSTITUTO DE PREVIDÊNCIA DOS SERVIDORES DE CANTAGALO
RELATÓRIO RESUMIDO DA EXECUÇÃO ORÇAMENTÁRIA
BALANÇO ORÇAMENTÁRIO - RECEITAS INTRA-ORÇAMENTÁRIAS
ORÇAMENTO FISCAL E DA SEGURIDADE SOCIAL
JANEIRO A FEVEREIRO DE 2024

RREO - Anexo 1 (LRF, Art. 52, inciso I, alíneas "a" e "b" do inciso II e §1º)

Página: 1 / 1


| RECEITAS INTRA-ORÇAMENTÁRIAS | Previsão Inicial | Previsão atualizada(a) | Receitas realizadas | | | | Saldo a realizar (a - c) |
|--|------------------|------------------------|---------------------|---------|--------------------|---------|--------------------------|
| | | | No bimestre (b) | % (b/a) | Até o bimestre (c) | % (c/a) | |
| CONTRIBUIÇÕES | 6.308.828,49 | 6.308.828,49 | 1.036.571,56 | 16,43 | 1.036.571,56 | 16,43 | 5.272.256,93 |
| CPSSS PATRONAL - SERVIDOR CIVIL ATIVO | 4.445.000,00 | 4.445.000,00 | 725.933,48 | 16,33 | 725.933,48 | 16,33 | 3.719.066,52 |
| CPSSS PATRONAL - SERVIDOR CIVIL ATIVO | 4.445.000,00 | 4.445.000,00 | 725.933,48 | 16,33 | 725.933,48 | 16,33 | 3.719.066,52 |
| APORTES PERIÓDICOS PARA AMORTIZAÇÃO DO DÉFICIT | 1.863.828,49 | 1.863.828,49 | 310.638,08 | 16,67 | 310.638,08 | 16,67 | 1.553.190,41 |
| APORTES PERIÓDICOS PARA AMORTIZAÇÃO DO | 1.863.828,49 | 1.863.828,49 | 310.638,08 | 16,67 | 310.638,08 | 16,67 | 1.553.190,41 |
| SUBTOTAL DAS RECEITAS (III)=(I+II) | 6.308.828,49 | 6.308.828,49 | 1.036.571,56 | 16,43 | 1.036.571,56 | 16,43 | 5.272.256,93 |
| DÉFICIT (IV) | 0,00 | 0,00 | 0,00 | | 0,00 | | 0,00 |
| TOTAL(V) = (III + IV) | 6.308.828,49 | 6.308.828,49 | 1.036.571,56 | 16,43 | 1.036.571,56 | 16,43 | 5.272.256,93 |

Conjunto de informações em tempo real, atualizados até 18/03/2024 11:07



DIÁRIO OFICIAL ELETRÔNICO - MUNICÍPIO DE CANTAGALO/PR.
PODERES EXECUTIVO E LEGISLATIVO
ANO IV - EDIÇÃO 044/2024 – SEXTA-FEIRA, 22 DE MARÇO DE 2024.

PAGINA 41

| | | |
|---|---|----------------------|
|  | INSTITUTO DE PREVIDÊNCIA DOS SERVIDORES DE CANTAGALO RELATÓRIO RESUMIDO DA EXECUÇÃO ORÇAMENTÁRIA DEMONSTRATIVO DAS PARCERIAS PÚBLICO-PRIVADAS ORÇAMENTO FISCAL E DA SEGURIDADE SOCIAL 2024 | Página: 1 / 1 |
|---|---|----------------------|

RREO – Anexo 13 (Lei nº 11.079, de 30.12.2004, arts. 22, 25 e 28)

R\$ 1,00

| IMPACTOS DAS CONTRATAÇÕES DE PPP | SALDO TOTAL EM 31 DE DEZEMBRO DO EXERCÍCIO ANTERIOR (a) | SALDO FINAL | |
|--|---|--------------------|--|
| | | Até o bimestre (b) | |
| TOTAL DE ATIVOS | 0,00 | 0,00 | |
| Ativos Contabilizados na SPE | 0,00 | 0,00 | |
| TOTAL DE PASSIVOS | 0,00 | 0,00 | |
| Obrigações decorrentes de Ativos Constituídos pela SPE | 0,00 | 0,00 | |
| Provisões de PPP | 0,00 | 0,00 | |
| Outros Passivos | 0,00 | 0,00 | |
| ATOS POTENCIAIS PASSIVOS | 0,00 | 0,00 | |
| Obrigações Contratuais | 0,00 | 0,00 | |
| Riscos não Provisionados | 0,00 | 0,00 | |
| Garantias Concedidas | 0,00 | 0,00 | |
| Outros Passivos Contingentes | 0,00 | 0,00 | |

| DESPESAS DE PPP | EXERCÍCIO ANTERIOR | EXERCÍCIO CORRENTE (EC) | 2025 | 2026 | 2027 | 2028 | 2029 | 2030 | 2031 | 2032 | 2033 |
|---|--------------------|-------------------------|------|------|------|------|------|------|------|------|------|
| Do Ente Federado, exceto estatais não dependentes (I) Das Estatais Não-dependentes | 0,00 | 0,00 | 0,00 | 0,00 | 0,00 | 0,00 | 0,00 | 0,00 | 0,00 | 0,00 | 0,00 |
| TOTAL DAS DESPESAS | 0,00 | 0,00 | 0,00 | 0,00 | 0,00 | 0,00 | 0,00 | 0,00 | 0,00 | 0,00 | 0,00 |
| PPP A CONTRATAR (II) | 0,00 | 0,00 | 0,00 | 0,00 | 0,00 | 0,00 | 0,00 | 0,00 | 0,00 | 0,00 | 0,00 |
| RECEITA CORRENTE LÍQUIDA (RCL) (III) | 0,00 | 0,00 | 0,00 | 0,00 | 0,00 | 0,00 | 0,00 | 0,00 | 0,00 | 0,00 | 0,00 |
| TOTAL DAS DESPESAS CONSIDERADAS PARA O LIMITE (IV = I + II) | 0,00 | 0,00 | 0,00 | 0,00 | 0,00 | 0,00 | 0,00 | 0,00 | 0,00 | 0,00 | 0,00 |
| TOTAL DAS DESPESAS / RCL (%) (V = IV / III) | 0,00 | 0,00 | 0,00 | 0,00 | 0,00 | 0,00 | 0,00 | 0,00 | 0,00 | 0,00 | 0,00 |


Nota:

Conjunto de informações em tempo real, atualizados até 18/03/2024 15:06



DIÁRIO OFICIAL ELETRÔNICO - MUNICÍPIO DE CANTAGALO/PR.
PODERES EXECUTIVO E LEGISLATIVO
ANO IV - EDIÇÃO 044/2024 – SEXTA-FEIRA, 22 DE MARÇO DE 2024.

PAGINA 42

| |
|--|
|  <p>INSTITUTO DE PREVIDÊNCIA DOS SERVIDORES DE CANTAGALO RELATÓRIO RESUMIDO DA EXECUÇÃO ORÇAMENTÁRIA DEMONSTRATIVO DAS RECEITAS E DESPESAS PREVIDENCIÁRIAS ORÇAMENTO FISCAL E DA SEGURIDADE SOCIAL JANEIRO A FEVEREIRO DE 2024</p> |
|--|

RREO - Anexo 4 (LRF, Art. 53, inciso II)

Página: 1 / 3

| FUNDO EM CAPITALIZAÇÃO (PLANO PREVIDENCIÁRIO) | | |
|---|----------------------|--|
| RECEITAS PREVIDENCIÁRIAS - RPPS (FUNDO EM CAPITALIZAÇÃO) | PREVISÃO ATUALIZADA | RECEITAS REALIZADAS Até o Bimestre (b) |
| RECEITAS CORRENTES (I) | 13.650.000,00 | 2.021.128,37 |
| Receita de Contribuições dos Segurados | 2.983.000,00 | 430.733,03 |
| Civil | 2.983.000,00 | 430.733,03 |
| Ativo | 2.855.000,00 | 412.553,46 |
| Inativo | 128.000,00 | 18.179,57 |
| Pensionista | 0,00 | 0,00 |
| Militar | 0,00 | 0,00 |
| Ativo | 0,00 | 0,00 |
| Inativo | 0,00 | 0,00 |
| Pensionista | 0,00 | 0,00 |
| Receita de Contribuições Patronais | 4.445.000,00 | 725.933,48 |
| Civil | 4.445.000,00 | 725.933,48 |
| Ativo | 4.445.000,00 | 725.933,48 |
| Inativo | 0,00 | 0,00 |
| Pensionista | 0,00 | 0,00 |
| Militar | 0,00 | 0,00 |
| Ativo | 0,00 | 0,00 |
| Inativo | 0,00 | 0,00 |
| Pensionista | 0,00 | 0,00 |
| Receita Patrimonial | 4.330.171,51 | 551.520,75 |
| Receitas Imobiliárias | 0,00 | 0,00 |
| Receitas de Valores Mobiliários | 4.330.171,51 | 551.520,75 |
| Outras Receitas Patrimoniais | 0,00 | 0,00 |
| Receita de Serviços | 0,00 | 0,00 |
| Outras Receitas Correntes | 1.891.828,49 | 312.941,11 |
| Compensação Financeira entre os regimes | 28.000,00 | 2.303,03 |
| Receita de Aportes Periódicos para Amortização de Déficit Atuarial do RPPS (III)* | 1.863.828,49 | 310.638,08 |
| Demais Receitas Correntes | 0,00 | 0,00 |
| RECEITAS DE CAPITAL (III) | 0,00 | 0,00 |
| Alienação de Bens, Direitos e Ativos | 0,00 | 0,00 |
| Amortização de Empréstimos | 0,00 | 0,00 |
| Outras Receitas de Capital | 0,00 | 0,00 |
| TOTAL DAS RECEITAS DO FUNDO EM CAPITALIZAÇÃO - (IV) = (I + III - II) | 11.786.171,51 | 1.710.490,29 |

| DESPESAS PREVIDENCIÁRIAS - RPPS (FUNDO EM CAPITALIZAÇÃO) | DOTAÇÃO ATUALIZADA | DESPESAS EMPENHADAS | DESPESAS LIQUIDADAS | DESPESAS PAGAS |
|--|---------------------|---------------------|---------------------|-----------------------|
| | | Até o Bimestre | Até o Bimestre | Até o Bimestre |
| Benefícios - Civil | 8.283.000,00 | 1.100.070,56 | 1.100.070,56 | 1.096.718,99 |
| Aposentadorias | 7.180.000,00 | 937.837,34 | 937.837,34 | 934.485,77 |
| Pensões | 1.103.000,00 | 162.233,22 | 162.233,22 | 162.233,22 |
| Benefícios - Militar | 0,00 | 0,00 | 0,00 | 0,00 |
| Reformas | 0,00 | 0,00 | 0,00 | 0,00 |
| Pensões | 0,00 | 0,00 | 0,00 | 0,00 |
| Outras Despesas Previdenciárias | 156.000,00 | 57.548,33 | 57.548,33 | 57.548,33 |
| Compensação Financeira entre os regimes | 156.000,00 | 57.548,33 | 57.548,33 | 57.548,33 |
| Demais Despesas Previdenciárias | 0,00 | 0,00 | 0,00 | 0,00 |
| TOTAL DAS DESPESAS DO FUNDO EM CAPITALIZAÇÃO (IV) | 8.439.000,00 | 1.157.618,89 | 1.157.618,89 | 1.154.267,32 |
| RESULTADO PREVIDENCIÁRIO - FUNDO EM CAPITALIZAÇÃO (V) = (IV - V)² | 3.347.171,51 | 552.871,40 | 552.871,40 | (1.154.267,32) |

| | |
|---|------------------------------|
| RECURSOS RPPS ARRECADADOS EM EXERCÍCIOS ANTERIORES | PREVISÃO ORÇAMENTÁRIA |
| VALOR | 0,00 |


| | |
|-------------------------------------|------------------------------|
| RESERVA ORÇAMENTÁRIA DO RPPS | PREVISÃO ORÇAMENTÁRIA |
| VALOR | 4.775.828,49 |

| APORTES DE RECURSOS PARA O FUNDO EM CAPITALIZAÇÃO DO RPPS | APORTES REALIZADOS |
|---|--------------------|
| Plano de Amortização - Contribuição Patronal Suplementar | 0,00 |
| Plano de Amortização - Aporte Periódico de Valores Predefinidos | 310.638,08 |
| Outros Aportes para o RPPS | 0,00 |
| Recursos para Cobertura de Déficit Financeiro | 0,00 |



DIÁRIO OFICIAL ELETRÔNICO - MUNICÍPIO DE CANTAGALO/PR.
PODERES EXECUTIVO E LEGISLATIVO
ANO IV - EDIÇÃO 044/2024 – SEXTA-FEIRA, 22 DE MARÇO DE 2024.

PÁGINA 43

| | |
|---|---|
|  | INSTITUTO DE PREVIDÊNCIA DOS SERVIDORES DE CANTAGALO RELATÓRIO RESUMIDO DA EXECUÇÃO ORÇAMENTÁRIA DEMONSTRATIVO DAS RECEITAS E DESPESAS PREVIDENCIÁRIAS ORÇAMENTO FISCAL E DA SEGURIDADE SOCIAL JANEIRO A FEVEREIRO DE 2024 |
|---|---|

RREO - Anexo 4 (LRF, Art. 53, inciso II)

Página: 2 / 3

| BENS E DIREITOS DO RPPS (FUNDO EM CAPITALIZAÇÃO) | SALDO ATUAL |
|--|---------------|
| Caixa e Equivalentes de Caixa | 799.393,01 |
| Investimentos e Aplicações | 36.711.002,31 |
| Outros Bens e Direitos | 477.515,70 |

| FUNDO EM REPARTIÇÃO (PLANO FINANCEIRO) | | |
|--|---------------------|--|
| RECEITAS PREVIDENCIÁRIAS - RPPS (FUNDO EM REPARTIÇÃO) | PREVISÃO ATUALIZADA | RECEITAS REALIZADAS Até o Bimestre (b) |
| RECEITAS CORRENTES (VII) | 0,00 | 0,00 |
| Receita de Contribuições dos Segurados | 0,00 | 0,00 |
| Civil | 0,00 | 0,00 |
| Ativo | 0,00 | 0,00 |
| Inativo | 0,00 | 0,00 |
| Pensionista | 0,00 | 0,00 |
| Militar | 0,00 | 0,00 |
| Ativo | 0,00 | 0,00 |
| Inativo | 0,00 | 0,00 |
| Pensionista | 0,00 | 0,00 |
| Receita de Contribuições Patronais | 0,00 | 0,00 |
| Civil | 0,00 | 0,00 |
| Ativo | 0,00 | 0,00 |
| Inativo | 0,00 | 0,00 |
| Pensionista | 0,00 | 0,00 |
| Militar | 0,00 | 0,00 |
| Ativo | 0,00 | 0,00 |
| Inativo | 0,00 | 0,00 |
| Pensionista | 0,00 | 0,00 |
| Receita Patrimonial | 0,00 | 0,00 |
| Receitas Imobiliárias | 0,00 | 0,00 |
| Receitas de Valores Mobiliários | 0,00 | 0,00 |
| Outras Receitas Patrimoniais | 0,00 | 0,00 |
| Receita de Serviços | 0,00 | 0,00 |
| Outras Receitas Correntes | 0,00 | 0,00 |
| Compensação Financeira entre os regimes | 0,00 | 0,00 |
| Demais Receitas Correntes | 0,00 | 0,00 |
| RECEITAS DE CAPITAL (VIII) | 0,00 | 0,00 |
| Alienação de Bens, Direitos e Ativos | 0,00 | 0,00 |
| Amortização de Empréstimos | 0,00 | 0,00 |
| Outras Receitas de Capital | 0,00 | 0,00 |
| TOTAL DAS RECEITAS DO FUNDO EM REPARTIÇÃO (IX) = (VII + VIII) | 0,00 | 0,00 |


| DESPESAS PREVIDENCIÁRIAS - RPPS (FUNDO EM REPARTIÇÃO) | DOTAÇÃO ATUALIZADA | DESPESAS EMPENHADAS | DESPESAS LIQUIDADAS | DESPESAS PAGAS |
|--|--------------------|---------------------|---------------------|----------------|
| | | Até o Bimestre | Até o Bimestre | Até o Bimestre |
| Benefícios - Civil | 0,00 | 0,00 | 0,00 | 0,00 |
| Aposentadorias | 0,00 | 0,00 | 0,00 | 0,00 |
| Pensões | 0,00 | 0,00 | 0,00 | 0,00 |
| Benefícios - Militar | 0,00 | 0,00 | 0,00 | 0,00 |
| Reformas | 0,00 | 0,00 | 0,00 | 0,00 |
| Pensões | 0,00 | 0,00 | 0,00 | 0,00 |
| Outras Despesas Previdenciárias | 0,00 | 0,00 | 0,00 | 0,00 |
| Compensação Financeira entre os regimes | 0,00 | 0,00 | 0,00 | 0,00 |
| Demais Despesas Previdenciárias | 0,00 | 0,00 | 0,00 | 0,00 |
| TOTAL DAS DESPESAS DO FUNDO EM REPARTIÇÃO (X) | 0,00 | 0,00 | 0,00 | 0,00 |
| RESULTADO PREVIDENCIÁRIO - FUNDO EM REPARTIÇÃO (XI) = (IX - X)² | 0,00 | 0,00 | 0,00 | 0,00 |

| APORTES DE RECURSOS PARA O FUNDO EM REPARTIÇÃO DO RPPS | APORTES REALIZADOS |
|--|--------------------|
| Recursos para Cobertura de Insuficiências Financeiras | 0,00 |
| Recursos para Formação de Reserva | 0,00 |



DIÁRIO OFICIAL ELETRÔNICO - MUNICÍPIO DE CANTAGALO/PR.
PODERES EXECUTIVO E LEGISLATIVO
ANO IV - EDIÇÃO 044/2024 – SEXTA-FEIRA, 22 DE MARÇO DE 2024.

PAGINA 44

| | |
|---|---|
|  | INSTITUTO DE PREVIDÊNCIA DOS SERVIDORES DE CANTAGALO RELATÓRIO RESUMIDO DA EXECUÇÃO ORÇAMENTÁRIA DEMONSTRATIVO DAS RECEITAS E DESPESAS PREVIDENCIÁRIAS ORÇAMENTO FISCAL E DA SEGURIDADE SOCIAL JANEIRO A FEVEREIRO DE 2024 |
|---|---|

RREO - Anexo 4 (LRF, Art. 53, inciso II)

Página: 3 / 3

| BENS E DIREITOS DO RPPS (FUNDO EM REPARTIÇÃO) | SALDO ATUAL |
|---|-------------|
| Caixa e Equivalentes de Caixa | 0,00 |
| Investimentos e Aplicações | 0,00 |
| Outros Bens e Direitos | 0,00 |

| ADMINISTRAÇÃO DO REGIME PRÓPRIO DE PREVIDÊNCIA DOS SERVIDORES - RPPS | | |
|--|---------------------|--|
| RECEITAS DA ADMINISTRAÇÃO - RPPS | PREVISÃO ATUALIZADA | RECEITAS REALIZADAS Até o Bimestre (b) |
| RECEITAS CORRENTES | 0,00 | 0,00 |
| TOTAL DAS RECEITAS DA ADMINISTRAÇÃO RPPS - (XII) | 0,00 | 0,00 |

| DESPESAS DA ADMINISTRAÇÃO - RPPS | DOTAÇÃO ATUALIZADA | DESPESAS EMPENHADAS Até o Bimestre | DESPESAS LIQUIDADAS Até o Bimestre | DESPESAS PAGAS Até o Bimestre |
|---|-----------------------|---------------------------------------|---------------------------------------|----------------------------------|
| DESPESAS CORRENTES (XIII) | 0,00 | 0,00 | 0,00 | 0,00 |
| DESPESAS DE CAPITAL (XIV) | 0,00 | 0,00 | 0,00 | 0,00 |
| TOTAL DAS DESPESAS DA ADMINISTRAÇÃO RPPS (XV) = (XIII + XIV) | 0,00 | 0,00 | 0,00 | 0,00 |
| RESULTADO DA ADMINISTRAÇÃO RPPS (XVI) = (XII - XV) | 0,00 | 0,00 | 0,00 | 0,00 |

| BENS E DIREITOS - ADMINISTRAÇÃO DO RPPS | SALDO ATUAL |
|---|-------------|
| Caixa e Equivalentes de Caixa | 14.789,46 |
| Investimentos e Aplicações | 15.954,62 |
| Outros Bens e Direitos | 0,00 |

| BENEFÍCIOS PREVIDENCIÁRIOS MANTIDOS PELO TESOUREIRO | | |
|--|---------------------|---------------------------------------|
| RECEITAS PREVIDENCIÁRIAS (BENEFÍCIOS MANTIDOS PELO TESOUREIRO) | PREVISÃO ATUALIZADA | RECEITAS REALIZADAS Até o Bimestre |
| Contribuições dos Servidores | 7.428.000,00 | 1.156.666,51 |
| Demais Receitas Previdenciárias | 0,00 | 0,00 |
| TOTAL DAS RECEITAS (BENEFÍCIOS MANTIDOS PELO TESOUREIRO) (XVII) | 7.428.000,00 | 1.156.666,51 |

| DESPESAS PREVIDENCIÁRIAS (BENEFÍCIOS MANTIDOS PELO TESOUREIRO) | DOTAÇÃO ATUALIZADA | DESPESAS EMPENHADAS Até o Bimestre | DESPESAS LIQUIDADAS Até o Bimestre | DESPESAS PAGAS Até o Bimestre |
|---|-----------------------|---------------------------------------|---------------------------------------|----------------------------------|
| Aposentadorias | 0,00 | 0,00 | 0,00 | 0,00 |
| Pensões | 0,00 | 0,00 | 0,00 | 0,00 |
| Outras Despesas Previdenciárias | 0,00 | 0,00 | 0,00 | 0,00 |
| TOTAL DAS DESPESAS (BENEFÍCIOS MANTIDOS PELO TESOUREIRO) (XVIII) | 0,00 | 0,00 | 0,00 | 0,00 |
| RESULTADO DOS BENEFÍCIOS MANTIDOS PELO TESOUREIRO (XIX) = (XVII - XVIII) | 0,00 | 0,00 | 0,00 | 0,00 |

Conjunto de informações em tempo real, atualizados até 18/03/2024 13:24



DIÁRIO OFICIAL ELETRÔNICO - MUNICÍPIO DE CANTAGALO/PR.

PODERES EXECUTIVO E LEGISLATIVO

ANO IV - EDIÇÃO 044/2024 – SEXTA-FEIRA, 22 DE MARÇO DE 2024.



INSTITUTO DE PREVIDÊNCIA DOS SERVIDORES DE CANTAGALO RELATÓRIO DE GESTÃO FISCAL - CONSOLIDADO DEMONSTRATIVO DA DESPESA COM PESSOAL ORÇAMENTO FISCAL E DA SEGURIDADE SOCIAL MARÇO/2023 A FEVEREIRO/2024

RGF - ANEXO 1 (LRF, art. 55, inciso I, alínea "a")

| DESPESA COM PESSOAL | DESPESAS EXECUTADAS (Últimos 12 Meses) | | | | | | | | | | | | | INSCRITAS EM RESTOS A PAGAR NÃO PROCESSADOS (b) |
|---|---|------------|------------|------------|------------|------------|------------|------------|------------|--------------|------------|------------|------------------------------|---|
| | LIQUIDADAS | | | | | | | | | | | | | |
| | 03/2023 | 04/2023 | 05/2023 | 06/2023 | 07/2023 | 08/2023 | 09/2023 | 10/2023 | 11/2023 | 12/2023 | 01/2024 | 02/2024 | TOTAL (ÚLTIMOS 12 MESES) (a) | |
| DESPESA BRUTA COM PESSOAL (I) | 508.691,92 | 511.872,94 | 513.883,89 | 513.371,44 | 541.239,57 | 543.697,43 | 541.401,98 | 539.590,08 | 540.036,62 | 1.069.984,80 | 546.113,64 | 553.956,92 | 6.921.841,23 | 0,00 |
| Pessoal Ativo | 0,00 | 0,00 | 0,00 | 0,00 | 0,00 | 0,00 | 0,00 | 0,00 | 0,00 | 0,00 | 0,00 | 0,00 | 0,00 | 0,00 |
| Vencimentos, Vantagens e Outras Despesas Variáveis | 0,00 | 0,00 | 0,00 | 0,00 | 0,00 | 0,00 | 0,00 | 0,00 | 0,00 | 0,00 | 0,00 | 0,00 | 0,00 | 0,00 |
| Obrigações Patronais | 0,00 | 0,00 | 0,00 | 0,00 | 0,00 | 0,00 | 0,00 | 0,00 | 0,00 | 0,00 | 0,00 | 0,00 | 0,00 | 0,00 |
| Pessoal Inativo e Pensionistas | 508.691,92 | 511.872,94 | 513.883,89 | 513.371,44 | 541.239,57 | 543.697,43 | 541.401,98 | 539.590,08 | 540.036,62 | 1.069.984,80 | 546.113,64 | 553.956,92 | 6.921.841,23 | 0,00 |
| Aposentadorias, Reserva e Reformas | 438.137,01 | 438.789,11 | 441.708,06 | 441.195,61 | 465.190,49 | 464.305,29 | 462.632,10 | 462.632,10 | 463.078,64 | 918.639,49 | 462.720,03 | 475.117,31 | 5.933.125,24 | 0,00 |
| Pensões | 70.554,91 | 72.103,83 | 72.175,83 | 72.175,83 | 76.049,08 | 79.392,14 | 78.769,88 | 76.957,98 | 76.957,98 | 151.345,31 | 83.393,61 | 78.839,61 | 988.715,99 | 0,00 |
| Outras despesas de pessoal decorrentes de contratos de terceirização ou de contratação de forma indireta (§ 1º do art. 18 da LRF) | 0,00 | 0,00 | 0,00 | 0,00 | 0,00 | 0,00 | 0,00 | 0,00 | 0,00 | 0,00 | 0,00 | 0,00 | 0,00 | 0,00 |
| Outras Despesas de Pessoal Decorrentes de Contratos de Terceirização (exceto elemento 34) | 0,00 | 0,00 | 0,00 | 0,00 | 0,00 | 0,00 | 0,00 | 0,00 | 0,00 | 0,00 | 0,00 | 0,00 | 0,00 | 0,00 |
| Despesa com Pessoal não Executada Orçamentariamente | 0,00 | 0,00 | 0,00 | 0,00 | 0,00 | 0,00 | 0,00 | 0,00 | 0,00 | 0,00 | 0,00 | 0,00 | 0,00 | 0,00 |
| DESPESAS NÃO COMPUTADAS (§ 1º do art. 19 da LRF) (II) | 508.691,92 | 511.872,94 | 513.883,89 | 513.371,44 | 541.239,57 | 543.697,43 | 541.401,98 | 539.590,08 | 540.036,62 | 1.069.984,80 | 546.113,64 | 553.956,92 | 6.921.841,23 | 0,00 |
| Indenizações por Demissão e Incentivos à Demissão Voluntária | 0,00 | 0,00 | 0,00 | 0,00 | 0,00 | 0,00 | 0,00 | 0,00 | 0,00 | 0,00 | 0,00 | 0,00 | 0,00 | 0,00 |
| Decorrentes de Decisão Judicial de período anterior ao de apuração | 0,00 | 0,00 | 0,00 | 0,00 | 0,00 | 0,00 | 0,00 | 0,00 | 0,00 | 0,00 | 0,00 | 0,00 | 0,00 | 0,00 |
| Despesas de Exercícios Anteriores de período anterior ao de apuração | 0,00 | 0,00 | 0,00 | 0,00 | 0,00 | 0,00 | 0,00 | 0,00 | 0,00 | 0,00 | 0,00 | 0,00 | 0,00 | 0,00 |
| Inativos e Pensionistas com Recursos Vinculados | 508.691,92 | 511.872,94 | 513.883,89 | 513.371,44 | 541.239,57 | 543.697,43 | 541.401,98 | 539.590,08 | 540.036,62 | 1.069.984,80 | 546.113,64 | 553.956,92 | 6.921.841,23 | 0,00 |
| Despesas custeadas com recursos financeiros repassados pela União para pagamento de vencimento ou de qualquer outra vantagem dos agentes comunitários de saúde e dos agentes de combate às endemias (§ 11, EC 120/2022) | 0,00 | 0,00 | 0,00 | 0,00 | 0,00 | 0,00 | 0,00 | 0,00 | 0,00 | 0,00 | 0,00 | 0,00 | 0,00 | 0,00 |
| Despesas custeadas com recursos financeiros repassados pela União para o cumprimento dos atos salariais para profissionais de enfermagem e parâmetros, conforme estabelecido pela CF/88, art. 198, §§ 12 a 15 | 0,00 | 0,00 | 0,00 | 0,00 | 0,00 | 0,00 | 0,00 | 0,00 | 0,00 | 0,00 | 0,00 | 0,00 | 0,00 | 0,00 |
| Instrução Normativa TCE/PR 56/2011 | 0,00 | 0,00 | 0,00 | 0,00 | 0,00 | 0,00 | 0,00 | 0,00 | 0,00 | 0,00 | 0,00 | 0,00 | 0,00 | 0,00 |
| Pensionistas | 0,00 | 0,00 | 0,00 | 0,00 | 0,00 | 0,00 | 0,00 | 0,00 | 0,00 | 0,00 | 0,00 | 0,00 | 0,00 | 0,00 |
| IRRF | 0,00 | 0,00 | 0,00 | 0,00 | 0,00 | 0,00 | 0,00 | 0,00 | 0,00 | 0,00 | 0,00 | 0,00 | 0,00 | 0,00 |
| DESPESA LÍQUIDA COM PESSOAL (III) = (I - II) | 0,00 | 0,00 | 0,00 | 0,00 | 0,00 | 0,00 | 0,00 | 0,00 | 0,00 | 0,00 | 0,00 | 0,00 | 0,00 | 0,00 |

| APURAÇÃO DO CUMPRIMENTO DO LIMITE LEGAL | VALOR | % SOBRE A RCL AJUSTADA |
|---|----------|------------------------|
| RECEITA CORRENTE LÍQUIDA - RCL (IV) | 9.060,98 | |
| (-) Transferências obrigatórias da União relativas às emendas individuais (art. 166-A, § 1º, da CF) (V) | 0,00 | |
| (-) Transferências obrigatórias da União relativas às emendas de bancada (art. 166, § 16 da CF) (VI) | 0,00 | |
| (-) Recursos destinadas ao pagamento dos agentes comunitários de saúde e dos agentes de combate às endemias (§ 11 do art. 198, da CF - EC 120/22) (VII) | 0,00 | |
| RECEITA CORRENTE LÍQUIDA AJUSTADA PARA CÁLCULO DOS LIMITES DA DESPESA COM PESSOAL (VII) = (IV - V - VI - VII) | 9.060,98 | |
| DESPESA TOTAL COM PESSOAL - DTP (VIII) = (III a + III b) | 0,00 | 0,0% |
| LIMITE MÁXIMO (IX) (incisos I, II e III, art. 20 da LRF) | 4.892,93 | 54% |



DIÁRIO OFICIAL ELETRÔNICO - MUNICÍPIO DE CANTAGALO/PR.

PODERES EXECUTIVO E LEGISLATIVO

ANO IV - EDIÇÃO 044/2024 – SEXTA-FEIRA, 22 DE MARÇO DE 2024.

PÁGINA 46



INSTITUTO DE PREVIDÊNCIA DOS SERVIDORES DE CANTAGALO
RELATÓRIO DE GESTÃO FISCAL - CONSOLIDADO
DEMONSTRATIVO DA DESPESA COM PESSOAL
ORÇAMENTO FISCAL E DA SEGURIDADE SOCIAL
MARÇO/2023 A FEVEREIRO/2024

Página: 2 / 2

RGF - ANEXO 1 (LRF, art. 55, inciso I, alínea "a")

1,00

| DESPESA COM PESSOAL | DESPESAS EXECUTADAS (Últimos 12 Meses) | | | | | | | | | | | | INSCRITAS EM RESTOS A PAGAR NÃO PROCESSADOS (b) | |
|--|---|---------|---------|---------|---------|---------|---------|---------|---------|---------|---------|----------|---|--|
| | LIQUIDADAS | | | | | | | | | | | | | |
| | 03/2023 | 04/2023 | 05/2023 | 06/2023 | 07/2023 | 08/2023 | 09/2023 | 10/2023 | 11/2023 | 12/2023 | 01/2024 | 02/2024 | TOTAL (ÚLTIMOS 12 MESES) (a) | |
| APURAÇÃO DO CUMPRIMENTO DO LIMITE LEGAL | | | | | | | | | | | | VALOR | % SOBRE A RCL AJUSTADA | |
| LIMITE PRUDENCIAL (X) = (0,95 x IX) (parágrafo único do art. 22 da LRF) | | | | | | | | | | | | 4.648,28 | 51,3% | |
| LIMITE DE ALERTA (XI) = (0,90 x IX) (inciso II do §1º do art. 59 da LRF) | | | | | | | | | | | | 4.403,64 | 48,6% | |

Conjunto de informações em tempo real, atualizados até 20/03/2024 16:49



DIÁRIO OFICIAL ELETRÔNICO - MUNICÍPIO DE CANTAGALO/PR.

PODERES EXECUTIVO E LEGISLATIVO

ANO IV - EDIÇÃO 044/2024 – SEXTA-FEIRA, 22 DE MARÇO DE 2024.

PÁGINA 47



INSTITUTO DE PREVIDÊNCIA DOS SERVIDORES DE CANTAGALO
RELATÓRIO RESUMIDO DA EXECUÇÃO ORÇAMENTARIA
DEMONSTRATIVO DA EXECUÇÃO DAS DESPESAS POR FUNÇÃO
ORÇAMENTO FISCAL E DA SEGURIDADE SOCIAL
JANEIRO A FEVEREIRO DE 2024

Página: 1 / 1

RREO - Anexo 2 (LRF, Art. 52, inciso II, alínea "c")

| FUNÇÃO | DOTAÇÃO INICIAL | DOTAÇÃO ATUALIZADA (a) | DESPESAS EMPENHADAS | | | SALDO (c) = (a-b) | DESPESAS LIQUIDADAS | | | SALDO (e) = (a-d) |
|---|-----------------|------------------------|---------------------|--------------------|---------------|-------------------|---------------------|--------------------|---------------|-------------------|
| | | | No bimestre | Até o bimestre (b) | % (b/total b) | | No bimestre | Até o bimestre (d) | % (d/total d) | |
| DESPESAS (EXCETO INTRA-ORÇAMENTÁRIAS) (I) | 13.850.000,00 | 13.850.000,00 | 1.195.543,59 | 1.195.543,59 | 100,00 | 12.454.456,41 | 1.189.237,21 | 1.189.237,21 | 100,00 | 12.460.762,79 |
| ADMINISTRAÇÃO | 20.000,00 | 20.000,00 | 0,00 | 0,00 | 0,00 | 20.000,00 | 0,00 | 0,00 | 0,00 | 20.000,00 |
| PREVIDÊNCIA SOCIAL | 8.854.171,51 | 8.854.171,51 | 1.195.543,59 | 1.195.543,59 | 100,00 | 7.658.627,92 | 1.189.237,21 | 1.189.237,21 | 100,00 | 7.664.934,30 |
| RESERVA DE CONTINGÊNCIA | 4.775.828,49 | 4.775.828,49 | 0,00 | 0,00 | 0,00 | 4.775.828,49 | 0,00 | 0,00 | 0,00 | 4.775.828,49 |
| DESPESAS (INTRA-ORÇAMENTÁRIAS) (II) | 0,00 | 0,00 | 0,00 | 0,00 | 0,00 | 0,00 | 0,00 | 0,00 | 0,00 | 0,00 |
| TOTAL III = (I + II) | 13.850.000,00 | 13.850.000,00 | 1.195.543,59 | 1.195.543,59 | 100,00 | 12.454.456,41 | 1.189.237,21 | 1.189.237,21 | 100,00 | 12.460.762,79 |

Conjunto de informações em tempo real, atualizados até 18/03/2024 11:22



DIÁRIO OFICIAL ELETRÔNICO - MUNICÍPIO DE CANTAGALO/PR.

PODERES EXECUTIVO E LEGISLATIVO

ANO IV - EDIÇÃO 044/2024 – SEXTA-FEIRA, 22 DE MARÇO DE 2024.

PÁGINA 48



INSTITUTO DE PREVIDÊNCIA DOS SERVIDORES DE CANTAGALO
RELATÓRIO RESUMIDO DA EXECUÇÃO ORÇAMENTARIA
DEMONSTRATIVO DA EXECUÇÃO DAS DESPESAS POR FUNÇÃO E SUBFUNÇÃO
ORÇAMENTO FISCAL E DA SEGURIDADE SOCIAL
JANEIRO A FEVEREIRO DE 2024

Página: 1 / 1

RREO - Anexo 2 (LRF, Art. 52, inciso II, alínea "c")

| FUNÇÃO / SUBFUNÇÃO | DOTAÇÃO INICIAL | DOTAÇÃO ATUALIZADA (a) | DESPESAS EMPENHADAS | | | SALDO (c) = (a-b) | DESPESAS LIQUIDADAS | | | SALDO (e) = (a-d) |
|--|-----------------|------------------------|---------------------|--------------------|---------------|-------------------|---------------------|--------------------|---------------|-------------------|
| | | | No bimestre | Até o bimestre (b) | % (b/total b) | | No bimestre | Até o bimestre (d) | % (d/total d) | |
| DESPESAS (EXCETO INTRA-ORÇAMENTÁRIAS (I)) | 13.850.000,00 | 13.850.000,00 | 1.195.543,59 | 1.195.543,59 | 100,00 | 12.454.456,41 | 1.189.237,21 | 1.189.237,21 | 100,00 | 12.460.762,79 |
| ADMINISTRAÇÃO | 20.000,00 | 20.000,00 | 0,00 | 0,00 | 0,00 | 20.000,00 | 0,00 | 0,00 | 0,00 | 20.000,00 |
| PREVIDÊNCIA DO REGIME ESTATUTÁRIO | 20.000,00 | 20.000,00 | 0,00 | 0,00 | 0,00 | 20.000,00 | 0,00 | 0,00 | 0,00 | 20.000,00 |
| PREVIDÊNCIA SOCIAL | 8.854.171,51 | 8.854.171,51 | 1.195.543,59 | 1.195.543,59 | 100,00 | 7.658.627,92 | 1.189.237,21 | 1.189.237,21 | 100,00 | 7.664.934,30 |
| PREVIDÊNCIA DO REGIME ESTATUTÁRIO | 8.889.000,00 | 8.889.000,00 | 1.157.618,89 | 1.157.618,89 | 98,83 | 7.531.381,11 | 1.157.618,89 | 1.157.618,89 | 97,34 | 7.531.381,11 |
| OUTROS ENCARGOS ESPECIAIS | 165.171,51 | 165.171,51 | 37.924,70 | 37.924,70 | 3,17 | 127.246,81 | 31.618,32 | 31.618,32 | 2,66 | 133.553,19 |
| RESERVA DE CONTINGÊNCIA | 4.775.828,49 | 4.775.828,49 | 0,00 | 0,00 | 0,00 | 4.775.828,49 | 0,00 | 0,00 | 0,00 | 4.775.828,49 |
| RESERVA DO RPPS | 4.775.828,49 | 4.775.828,49 | 0,00 | 0,00 | 0,00 | 4.775.828,49 | 0,00 | 0,00 | 0,00 | 4.775.828,49 |
| DESPESAS (INTRA-ORÇAMENTÁRIAS) (II) | 0,00 | 0,00 | 0,00 | 0,00 | 0,00 | 0,00 | 0,00 | 0,00 | 0,00 | 0,00 |
| TOTAL III = (I + II) | 13.850.000,00 | 13.850.000,00 | 1.195.543,59 | 1.195.543,59 | 100,00 | 12.454.456,41 | 1.189.237,21 | 1.189.237,21 | 100,00 | 12.460.762,79 |

Conjunto de informações em tempo real, atualizados até 18/03/2024 13:04



DIÁRIO OFICIAL ELETRÔNICO - MUNICÍPIO DE CANTAGALO/PR.

PODERES EXECUTIVO E LEGISLATIVO

ANO IV - EDIÇÃO 044/2024 – SEXTA-FEIRA, 22 DE MARÇO DE 2024.

PÁGINA 49



INSTITUTO DE PREVIDÊNCIA DOS SERVIDORES DE CANTAGALO
RELATÓRIO RESUMIDO DA EXECUÇÃO ORÇAMENTARIA
DEMONSTRATIVO DA EXECUÇÃO DAS DESPESAS POR FUNÇÃO E SUBFUNÇÃO INTRA-ORÇAMENTÁRIAS
ORÇAMENTO FISCAL E DA SEGURIDADE SOCIAL
JANEIRO A FEVEREIRO DE 2024

Página: 1 / 1

RREO - Anexo 2 (LRF, Art. 52, inciso II, alínea "c")


| FUNÇÃO | DOTAÇÃO INICIAL | DOTAÇÃO ATUALIZADA (a) | DESPESAS EMPENHADAS | | | SALDO (c) = (a-b) | DESPESAS LIQUIDADAS | | | SALDO (e) = (a-d) |
|-------------------------------------|-----------------|------------------------|---------------------|--------------------|---------------|-------------------|---------------------|--------------------|---------------|-------------------|
| | | | No bimestre | Até o bimestre (b) | % (b/total b) | | No bimestre | Até o bimestre (d) | % (d/total d) | |
| DESPESAS (INTRA-ORÇAMENTÁRIAS) (II) | 0,00 | 0,00 | 0,00 | 0,00 | 0,00 | 0,00 | 0,00 | 0,00 | 0,00 | 0,00 |
| TOTAL (I) = | 0,00 | 0,00 | 0,00 | 0,00 | 100,00 | 0,00 | 0,00 | 0,00 | 100,00 | 0,00 |

Conjunto de informações em tempo real, atualizados até 18/03/2024 13:06



DIÁRIO OFICIAL ELETRÔNICO - MUNICÍPIO DE CANTAGALO/PR.
PODERES EXECUTIVO E LEGISLATIVO
ANO IV - EDIÇÃO 044/2024 – SEXTA-FEIRA, 22 DE MARÇO DE 2024.

PAGINA 50

| | |
|---|--|
|  | INSTITUTO DE PREVIDÊNCIA DOS SERVIDORES DE CANTAGALO RELATÓRIO RESUMIDO DA EXECUÇÃO ORÇAMENTARIA DEMONSTRATIVO DA RECEITA DE ALIENAÇÃO DE ATIVOS E APLICAÇÃO DOS RECURSOS ORÇAMENTO FISCAL E DA SEGURIDADE SOCIAL JANEIRO A FEVEREIRO DE 2024 |
| | Página: 1 / 1 |

RREO – ANEXO 11 (LRF, art. 53, § 1º, inciso III)

| RECEITAS | PREVISÃO ATUALIZADA (a) | RECEITAS REALIZADAS (b) | SALDO A REALIZAR c = (a - b) |
|--|----------------------------|----------------------------|---------------------------------|
| RECEITA DE CAPITAL | 0,00 | 0,00 | 0,00 |
| ALIENAÇÃO DE ATIVOS | 0,00 | 0,00 | 0,00 |
| Alienação de Bens Móveis | 0,00 | 0,00 | 0,00 |
| Alienação de Bens Imóveis | 0,00 | 0,00 | 0,00 |
| Alienação de Bens Intangíveis | 0,00 | 0,00 | 0,00 |
| Rendimentos de Aplicações Financeiras | 0,00 | 0,00 | 0,00 |
| RECEITAS DE ALIENAÇÃO DE ATIVOS (I) | 0,00 | 0,00 | 0,00 |

| DESPESAS | DOTAÇÃO ATUALIZADA (d) | DESPESAS EMPENHADAS | DESPESAS LIQUIDADAS | DESPESAS PAGAS (e) | PAGAMENTO DE RESTOS A PAGAR (f) | SALDO A PAGAR (g) = (d-e) |
|---|---------------------------|---------------------|---------------------|--------------------|---------------------------------------|------------------------------|
| Despesas de Capital | 0,00 | 0,00 | 0,00 | 0,00 | 0,00 | 0,00 |
| Investimentos | 0,00 | 0,00 | 0,00 | 0,00 | 0,00 | 0,00 |
| Inversões Financeiras | 0,00 | 0,00 | 0,00 | 0,00 | 0,00 | 0,00 |
| Amortização da Dívida | 0,00 | 0,00 | 0,00 | 0,00 | 0,00 | 0,00 |
| Despesas Correntes dos Regimes de Previdência | 0,00 | 0,00 | 0,00 | 0,00 | 0,00 | 0,00 |
| Regime Próprio dos Servidores Públicos | 0,00 | 0,00 | 0,00 | 0,00 | 0,00 | 0,00 |
| APLICAÇÃO DOS RECURSOS DA ALIENAÇÃO DE ATIVOS (II) | 0,00 | 0,00 | 0,00 | 0,00 | 0,00 | 0,00 |

| SALDO FINANCEIRO APLICAR | EXERCÍCIO ANTERIOR (h) | DO EXERCÍCIO (i) = (Ib - (IIe+ IIff)) | SALDO ATUAL (j) = (IIIh + IIIi) |
|--------------------------|---------------------------|--|------------------------------------|
| VALOR (III) | 0,00 | | 0,00 |

Conjunto de informações em tempo real, atualizados até 18/03/2024 15:01



DIÁRIO OFICIAL ELETRÔNICO - MUNICÍPIO DE CANTAGALO/PR.

PODERES EXECUTIVO E LEGISLATIVO

ANO IV - EDIÇÃO 044/2024 – SEXTA-FEIRA, 22 DE MARÇO DE 2024.



INSTITUTO DE PREVIDÊNCIA DOS SERVIDORES DE CANTAGALO RELATÓRIO RESUMIDO DA EXECUÇÃO ORÇAMENTARIA DEMONSTRATIVO DA RECEITA CORRENTE LÍQUIDA ORÇAMENTO FISCAL E DA SEGURIDADE SOCIAL MARÇO DE 2023 A FEVEREIRO DE 2024

LRF, Art. 53, inciso I - Anexo III

| ESPECIFICAÇÃO | EVOLUÇÃO DA RECEITA REALIZADA NOS ÚLTIMOS 12 MESES | | | | | | | | | | | | TOTAL | Previsão atualiza 2024 |
|---|--|------------|------------|------------|------------|------------|--------------|------------|--------------|--------------|------------|------------|--------------|------------------------|
| | 03/2023 | 04/2023 | 05/2023 | 06/2023 | 07/2023 | 08/2023 | 09/2023 | 10/2023 | 11/2023 | 12/2023 | 01/2024 | 02/2024 | | |
| RECEITAS CORRENTES (I) | 614.544,42 | 517.872,50 | 556.067,68 | 854.750,95 | 536.046,19 | 699.510,40 | 244.249,24 | 127.354,11 | 1.271.243,69 | 1.086.066,28 | 460.355,33 | 524.201,48 | 7.492.262,17 | 7.341.171,51 |
| Impostos, Taxas e Contribuições de Melhoria | 0,00 | 0,00 | 0,00 | 0,00 | 0,00 | 0,00 | 0,00 | 0,00 | 0,00 | 0,00 | 0,00 | 0,00 | 0,00 | 0,00 |
| IPTU | 0,00 | 0,00 | 0,00 | 0,00 | 0,00 | 0,00 | 0,00 | 0,00 | 0,00 | 0,00 | 0,00 | 0,00 | 0,00 | 0,00 |
| ISS | 0,00 | 0,00 | 0,00 | 0,00 | 0,00 | 0,00 | 0,00 | 0,00 | 0,00 | 0,00 | 0,00 | 0,00 | 0,00 | 0,00 |
| ITBI | 0,00 | 0,00 | 0,00 | 0,00 | 0,00 | 0,00 | 0,00 | 0,00 | 0,00 | 0,00 | 0,00 | 0,00 | 0,00 | 0,00 |
| IRRF | 0,00 | 0,00 | 0,00 | 0,00 | 0,00 | 0,00 | 0,00 | 0,00 | 0,00 | 0,00 | 0,00 | 0,00 | 0,00 | 0,00 |
| Outros Impostos, Taxas e Contribuições de Melhoria | 0,00 | 0,00 | 0,00 | 0,00 | 0,00 | 0,00 | 0,00 | 0,00 | 0,00 | 0,00 | 0,00 | 0,00 | 0,00 | 0,00 |
| Contribuições | 197.577,78 | 203.644,75 | 206.965,60 | 207.139,68 | 159.456,54 | 416.427,31 | 76.358,88 | 17.645,23 | 422.231,46 | 433.501,58 | 214.086,62 | 216.646,41 | 2.771.661,82 | 2.983.000,00 |
| Recetta patrimonial | 414.793,30 | 312.054,41 | 346.926,74 | 645.437,93 | 374.416,31 | 280.906,75 | 165.717,04 | 107.535,54 | 837.777,81 | 648.218,02 | 244.095,37 | 307.425,38 | 4.685.309,60 | 4.330.171,51 |
| Rendimentos de Aplicação Financeira | 414.793,30 | 312.054,41 | 346.926,74 | 645.437,93 | 374.416,31 | 280.906,75 | 165.717,04 | 107.535,54 | 837.777,81 | 648.218,02 | 244.095,37 | 307.425,38 | 4.685.309,60 | 4.330.171,51 |
| Outras Recetas Patrimoniais | 0,00 | 0,00 | 0,00 | 0,00 | 0,00 | 0,00 | 0,00 | 0,00 | 0,00 | 0,00 | 0,00 | 0,00 | 0,00 | 0,00 |
| Recetta agropecuária | 0,00 | 0,00 | 0,00 | 0,00 | 0,00 | 0,00 | 0,00 | 0,00 | 0,00 | 0,00 | 0,00 | 0,00 | 0,00 | 0,00 |
| Recetta Industrial | 0,00 | 0,00 | 0,00 | 0,00 | 0,00 | 0,00 | 0,00 | 0,00 | 0,00 | 0,00 | 0,00 | 0,00 | 0,00 | 0,00 |
| Recetta de serviços | 0,00 | 0,00 | 0,00 | 0,00 | 0,00 | 0,00 | 0,00 | 0,00 | 0,00 | 0,00 | 0,00 | 0,00 | 0,00 | 0,00 |
| Transferências correntes | 0,00 | 0,00 | 0,00 | 0,00 | 0,00 | 0,00 | 0,00 | 0,00 | 0,00 | 0,00 | 0,00 | 0,00 | 0,00 | 0,00 |
| Cota parte do PPM | 0,00 | 0,00 | 0,00 | 0,00 | 0,00 | 0,00 | 0,00 | 0,00 | 0,00 | 0,00 | 0,00 | 0,00 | 0,00 | 0,00 |
| Cota parte do ICMS | 0,00 | 0,00 | 0,00 | 0,00 | 0,00 | 0,00 | 0,00 | 0,00 | 0,00 | 0,00 | 0,00 | 0,00 | 0,00 | 0,00 |
| Cota parte do IPVA | 0,00 | 0,00 | 0,00 | 0,00 | 0,00 | 0,00 | 0,00 | 0,00 | 0,00 | 0,00 | 0,00 | 0,00 | 0,00 | 0,00 |
| Cota parte do ITR | 0,00 | 0,00 | 0,00 | 0,00 | 0,00 | 0,00 | 0,00 | 0,00 | 0,00 | 0,00 | 0,00 | 0,00 | 0,00 | 0,00 |
| Transferências de LC 87/1996 | 0,00 | 0,00 | 0,00 | 0,00 | 0,00 | 0,00 | 0,00 | 0,00 | 0,00 | 0,00 | 0,00 | 0,00 | 0,00 | 0,00 |
| Transferências de LC 61/1989 | 0,00 | 0,00 | 0,00 | 0,00 | 0,00 | 0,00 | 0,00 | 0,00 | 0,00 | 0,00 | 0,00 | 0,00 | 0,00 | 0,00 |
| Transferências do FUNDEB | 0,00 | 0,00 | 0,00 | 0,00 | 0,00 | 0,00 | 0,00 | 0,00 | 0,00 | 0,00 | 0,00 | 0,00 | 0,00 | 0,00 |
| Outras transferências correntes | 0,00 | 0,00 | 0,00 | 0,00 | 0,00 | 0,00 | 0,00 | 0,00 | 0,00 | 0,00 | 0,00 | 0,00 | 0,00 | 0,00 |
| Outras receitas correntes | 2.173,34 | 2.173,34 | 2.173,34 | 2.173,34 | 2.173,34 | 2.173,34 | 2.173,34 | 2.173,34 | 11.234,32 | 4.346,68 | 2.173,34 | 129,69 | 35.270,75 | 28.000,00 |
| DEDUÇÕES (II) | 614.544,42 | 517.872,50 | 556.067,68 | 854.750,95 | 536.046,19 | 699.510,40 | 244.249,24 | 127.354,11 | 1.262.182,61 | 1.086.066,28 | 460.355,33 | 524.201,48 | 7.483.201,19 | 7.341.171,51 |
| Contrib. do Servidor para o Plano de Previdência | 197.577,78 | 203.644,75 | 206.965,60 | 207.139,68 | 159.456,54 | 275.614,68 | 217.171,49 | 17.645,23 | 422.231,46 | 433.501,58 | 214.086,62 | 216.646,41 | 2.771.661,82 | 2.983.000,00 |
| Compensação Financ. entre Regimes Previdência | 2.173,34 | 2.173,34 | 2.173,34 | 2.173,34 | 2.173,34 | 142.985,97 | (138.636,29) | 2.173,34 | 2.173,34 | 4.346,68 | 2.173,34 | 129,69 | 26.209,77 | 28.000,00 |
| Rendimentos de Aplicações de Recursos Previdenciários | 414.793,30 | 312.054,41 | 346.926,74 | 645.437,93 | 374.416,31 | 280.906,75 | 165.717,04 | 107.535,54 | 837.777,81 | 648.218,02 | 244.095,37 | 307.425,38 | 4.685.309,60 | 4.330.171,51 |
| Dedução de Recetta para Formação do FUNDEB | 0,00 | 0,00 | 0,00 | 0,00 | 0,00 | 0,00 | 0,00 | 0,00 | 0,00 | 0,00 | 0,00 | 0,00 | 0,00 | 0,00 |
| RECEITA CORRENTE LÍQUIDA (III) = (I) - (II) | 0,00 | 0,00 | 0,00 | 0,00 | 0,00 | 0,00 | 0,00 | 0,00 | 9.060,98 | 0,00 | 0,00 | 0,00 | 9.060,98 | 0,00 |
| (-) Transferências obrigatórias da União relativas às emendas individuais (art. 166-A, § 1º, da CF) (IV) | 0,00 | 0,00 | 0,00 | 0,00 | 0,00 | 0,00 | 0,00 | 0,00 | 0,00 | 0,00 | 0,00 | 0,00 | 0,00 | 0,00 |
| RECEITA CORRENTE LÍQUIDA AJUSTADA PARA CÁLCULO DOS LIMITES DE ENDIVIDAMENTO (V) = (III) - (IV) | 0,00 | 0,00 | 0,00 | 0,00 | 0,00 | 0,00 | 0,00 | 0,00 | 9.060,98 | 0,00 | 0,00 | 0,00 | 9.060,98 | 0,00 |
| (-) Transferências obrigatórias da União relativas às emendas de bancada (art. 166, § 16, da CF) (VI) | 0,00 | 0,00 | 0,00 | 0,00 | 0,00 | 0,00 | 0,00 | 0,00 | 0,00 | 0,00 | 0,00 | 0,00 | 0,00 | 0,00 |
| (-) Recursos destinados ao pagamento dos agentes comunitários de saúde e dos agentes de combate às endemias (§ 11 do art. 136, da CF - EC 120/23) (VII) | 0,00 | 0,00 | 0,00 | 0,00 | 0,00 | 0,00 | 0,00 | 0,00 | 0,00 | 0,00 | 0,00 | 0,00 | 0,00 | 0,00 |
| RECEITA CORRENTE LÍQUIDA AJUSTADA PARA CÁLCULO DOS LIMITES DA DESPESA COM PESSOAL (VIII) = (V) - (VI) - (VII) | 0,00 | 0,00 | 0,00 | 0,00 | 0,00 | 0,00 | 0,00 | 0,00 | 9.060,98 | 0,00 | 0,00 | 0,00 | 9.060,98 | 0,00 |



INSTITUTO DE PREVIDÊNCIA DOS SERVIDORES DE CANTAGALO
RELATÓRIO RESUMIDO DA EXECUÇÃO ORÇAMENTARIA
DEMONSTRATIVO DA RECEITA CORRENTE LÍQUIDA
ORÇAMENTO FISCAL E DA SEGURIDADE SOCIAL
MARÇO DE 2023 A FEVEREIRO DE 2024

Página: 2 / 2


LRF, Art. 53, inciso I - Anexo III

Conjunto de informações em tempo real, atualizados até 18/03/2024 13:09



DIÁRIO OFICIAL ELETRÔNICO - MUNICÍPIO DE CANTAGALO/PR.
PODERES EXECUTIVO E LEGISLATIVO
ANO IV - EDIÇÃO 044/2024 – SEXTA-FEIRA, 22 DE MARÇO DE 2024.

PAGINA 53

| | |
|---|--|
|  | INSTITUTO DE PREVIDÊNCIA DOS SERVIDORES DE CANTAGALO RELATÓRIO RESUMIDO DA EXECUÇÃO ORÇAMENTARIA DEMONSTRATIVO DAS RECEITAS DE OPERAÇÕES DE CRÉDITO E DESPESAS DE CAPITAL ORÇAMENTO FISCAL E DA SEGURIDADE SOCIAL JANEIRO A FEVEREIRO DE 2024 |
| | Página: 1 / 1 |

RREO – ANEXO 9 (LRF, art.53, § 1º, inciso I)

| RECEITAS | PREVISÃO ATUALIZADA (a) | RECEITAS REALIZADAS Até o Bimestre (b) | SALDO NÃO REALIZADO (c) = (a-b) |
|-------------------------------------|-------------------------|--|---------------------------------|
| RECEITAS DE OPERAÇÕES DE CRÉDITO(I) | 0,00 | 0,00 | 0,00 |

| DESPESAS | DOTAÇÃO ATUALIZADA (d) | DESPESAS EMPENHADAS (e) | SALDO NÃO EXECUTADO (f)=(d-e) |
|--|------------------------|-------------------------|-------------------------------|
| DESPESAS DE CAPITAL | 10.000,00 | 0,00 | 10.000,00 |
| Investimentos | 10.000,00 | 0,00 | 10.000,00 |
| Inversões Financeiras | 0,00 | 0,00 | 0,00 |
| Amortização da Dívida | 0,00 | 0,00 | 0,00 |
| (-) Incentivos Fiscais a Contribuinte | 0,00 | 0,00 | 0,00 |
| (-) Incentivos Fiscais a Contribuinte por Instituições Financeiras | 0,00 | 0,00 | 0,00 |
| DESPESA DE CAPITAL LÍQUIDA (II) | 10.000,00 | 0,00 | 10.000,00 |
| RESULTADO PARA APURAÇÃO DA REGRA DE OURO (III) = (II - I) | 10.000,00 | 0,00 | 10.000,00 |

Conjunto de informações em tempo real, atualizados até 18/03/2024 14:51



DIÁRIO OFICIAL ELETRÔNICO - MUNICÍPIO DE CANTAGALO/PR.

PODERES EXECUTIVO E LEGISLATIVO

ANO IV - EDIÇÃO 044/2024 – SEXTA-FEIRA, 22 DE MARÇO DE 2024.



INSTITUTO DE PREVIDÊNCIA DOS SERVIDORES DE CANTAGALO RELATÓRIO RESUMIDO DA EXECUÇÃO ORÇAMENTARIA DEMONSTRATIVO DOS RESTOS A PAGAR POR PODER E ORGÃO ORÇAMENTO FISCAL E DA SEGURIDADE SOCIAL JANEIRO A FEVEREIRO DE 2024

RREO - ANEXO 7 (LRF, art. 53, inciso V)

| PODER / ORGÃO | RESTOS A PAGAR PROCESSADOS | | | | | RESTOS A PAGAR NÃO PROCESSADOS | | | | | Saldo Total | |
|--|---------------------------------|----------------------------------|--------------|-------------------|--------------------------------|---------------------------------|----------------------------------|-------------------|--------------|-------------------|-------------|--------------------------------|
| | Inscritos | | Pagos (c) | Cancelados (d) | Saldo e = (a + b) - (c + d) | Inscritos | | Liquidados (h) | Pagos (i) | Cancelados (j) | | Saldo k = (f + g) - (i + j) |
| | Em Exercícios Anteriores (a) | Em 31 de dezembro de 2023 (b) | | | | Em Exercícios Anteriores (f) | Em 31 de dezembro de 2023 (g) | | | | | |
| RESTOS A PAGAR (EXCETO INTRAORÇAMENTÁRIOS) (I) | 974,92 | 0,00 | 0,00 | 0,00 | 974,92 | 385.771,59 | 147.610,31 | 1.322,34 | 1.322,34 | 3,74 | 532.055,82 | 533.030,74 |
| EXECUTIVO | | | | | | | | | | | | |
| Instituto de Previdência dos Servidores de | 974,92 | 0,00 | 0,00 | 0,00 | 974,92 | 385.771,59 | 147.610,31 | 1.322,34 | 1.322,34 | 3,74 | 532.055,82 | 533.030,74 |
| INSTITUTO MUNICIPAL DE PREVIDÊNCIA | 974,92 | 0,00 | 0,00 | 0,00 | 974,92 | 385.771,59 | 147.610,31 | 1.322,34 | 1.322,34 | 3,74 | 532.055,82 | 533.030,74 |
| RESTOS A PAGAR (INTRA-ORÇAMENTÁRIOS) (II) | 0,00 | 0,00 | 0,00 | 0,00 | 0,00 | 0,00 | 0,00 | 0,00 | 0,00 | 0,00 | 0,00 | 0,00 |
| TOTAL (III) = (I + II) | 974,92 | 0,00 | 0,00 | 0,00 | 974,92 | 385.771,59 | 147.610,31 | 1.322,34 | 1.322,34 | 3,74 | 532.055,82 | 533.030,74 |

Conjunto de informações em tempo real, atualizados até 18/03/2024 13:33



DIÁRIO OFICIAL ELETRÔNICO - MUNICÍPIO DE CANTAGALO/PR.
PODERES EXECUTIVO E LEGISLATIVO
ANO IV - EDIÇÃO 044/2024 – SEXTA-FEIRA, 22 DE MARÇO DE 2024.

PAGINA 55



INSTITUTO DE PREVIDÊNCIA DOS SERVIDORES DE CANTAGALO
RELATÓRIO RESUMIDO DA EXECUÇÃO ORÇAMENTARIA
DEMONSTRATIVO DOS RESULTADOS PRIMÁRIO E NOMINAL
ORÇAMENTO FISCAL E DA SEGURIDADE SOCIAL
JANEIRO A FEVEREIRO DE 2024

RREO - ANEXO 6 (LRF, art 53, inciso III)

Página: 1 / 2

| RECEITAS PRIMÁRIAS | PREVISÃO ATUALIZADA | Até Fevereiro / 2024 | |
|--|---------------------|-------------------------|--|
| | | RECEITAS REALIZADAS (a) | |
| RECEITAS CORRENTES (I) | 7.341.171,51 | 984.556,81 | |
| Impostos, Taxas e Contribuições de Melhoria | 0,00 | 0,00 | |
| IPTU | 0,00 | 0,00 | |
| ISS | 0,00 | 0,00 | |
| ITBI | 0,00 | 0,00 | |
| IRRF | 0,00 | 0,00 | |
| Outros Impostos, Taxas e Contribuições de Melhoria | 0,00 | 0,00 | |
| Contribuições | 2.983.000,00 | 430.733,03 | |
| Receita patrimonial | 4.330.171,51 | 551.520,75 | |
| Aplicações Financeiras (II) | 4.330.171,51 | 551.520,75 | |
| Outras Receitas Patrimoniais | 0,00 | 0,00 | |
| Transferências correntes | 0,00 | 0,00 | |
| Cota-Parte do FPM | 0,00 | 0,00 | |
| Cota-Parte do ICMS | 0,00 | 0,00 | |
| Cota-Parte do IPVA | 0,00 | 0,00 | |
| Cota-Parte do ITR | 0,00 | 0,00 | |
| Transferências da LC 87/1996 | 0,00 | 0,00 | |
| Transferências da LC 61/1989 | 0,00 | 0,00 | |
| Transferências do FUNDEB | 0,00 | 0,00 | |
| Outras transferências correntes | 0,00 | 0,00 | |
| Demais receitas correntes | 28.000,00 | 2.303,03 | |
| Outras Receitas Financeiras (III) | 0,00 | 0,00 | |
| Receitas Correntes Restantes | 28.000,00 | 2.303,03 | |
| RECEITAS PRIMÁRIAS CORRENTES (IV) = (I - II - III) | 3.011.000,00 | 433.036,06 | |
| RECEITAS DE CAPITAL (V) | 0,00 | 0,00 | |
| Operações de Crédito (VI) | 0,00 | 0,00 | |
| Amortização de Empréstimos (VII) | 0,00 | 0,00 | |
| Alienação de Bens | 0,00 | 0,00 | |
| Receitas de Alienação de Investimentos Temporários (VIII) | 0,00 | 0,00 | |
| Receitas de Alienação de Investimentos Permanentes (IX) | 0,00 | 0,00 | |
| Outras Alienações de Bens | 0,00 | 0,00 | |
| Transferências de Capital | 0,00 | 0,00 | |
| Convênios | 0,00 | 0,00 | |
| Outras Transferências de Capital | 0,00 | 0,00 | |
| Outras Receitas de Capital | 0,00 | 0,00 | |
| Outras Receitas de Capital Não Primárias (X) | 0,00 | 0,00 | |
| Outras Receitas de Capital Primárias | 0,00 | 0,00 | |
| RECEITAS PRIMÁRIAS DE CAPITAL (XI) = (V - VI - VII - VIII - IX - X) | 0,00 | 0,00 | |
| RECEITA PRIMÁRIA TOTAL (XII) = (IV + XI) | 3.011.000,00 | 433.036,06 | |


| DESPESAS PRIMÁRIAS | DOTAÇÃO ATUALIZADA | Até Fevereiro / 2024 | | | | | |
|--|--------------------|----------------------|---------------------|--------------------|--------------------------------------|--------------------------------|-----------|
| | | DESPESAS EMPENHADAS | DESPESAS LIQUIDADAS | DESPESAS PAGAS (a) | RESTOS A PAGAR PROCESSADOS PAGOS (b) | RESTOS A PAGAR NÃO PROCESSADOS | |
| | | | | | | LIQUIDADOS | PAGOS (c) |
| DESPESAS CORRENTES (XIII) | 8.864.171,51 | 1.195.543,59 | 1.189.237,21 | 1.185.885,64 | 0,00 | 1.322,34 | 1.322,34 |
| Pessoal e encargos sociais | 8.283.000,00 | 1.100.070,56 | 1.100.070,56 | 1.096.718,99 | 0,00 | 0,00 | 0,00 |
| Juros e Encargos da Dívida (XIV) | 0,00 | 0,00 | 0,00 | 0,00 | 0,00 | 0,00 | 0,00 |
| Outras despesas correntes | 581.171,51 | 95.473,03 | 89.166,65 | 89.166,65 | 0,00 | 1.322,34 | 1.322,34 |
| Transferências Constitucionais e Legais | 0,00 | 0,00 | 0,00 | 0,00 | 0,00 | 0,00 | 0,00 |
| Demais Despesas Correntes | 581.171,51 | 95.473,03 | 89.166,65 | 89.166,65 | 0,00 | 1.322,34 | 1.322,34 |
| DESPESAS PRIMÁRIAS CORRENTES (XV) = (XIII - XIV) | 8.864.171,51 | 1.195.543,59 | 1.189.237,21 | 1.185.885,64 | 0,00 | 1.322,34 | 1.322,34 |
| DESPESAS DE CAPITAL (XVI) | 10.000,00 | 0,00 | 0,00 | 0,00 | 0,00 | 0,00 | 0,00 |
| Investimentos | 10.000,00 | 0,00 | 0,00 | 0,00 | 0,00 | 0,00 | 0,00 |
| Inversões financeiras | 0,00 | 0,00 | 0,00 | 0,00 | 0,00 | 0,00 | 0,00 |
| Concessão de Empréstimos e Financiamentos (XVII) | 0,00 | 0,00 | 0,00 | 0,00 | 0,00 | 0,00 | 0,00 |
| Aquisição de Título de Capital já Integralizado (XVIII) | 0,00 | 0,00 | 0,00 | 0,00 | 0,00 | 0,00 | 0,00 |
| Aquisição de Título de Crédito (XIX) | 0,00 | 0,00 | 0,00 | 0,00 | 0,00 | 0,00 | 0,00 |
| Demais inversões financeiras | 0,00 | 0,00 | 0,00 | 0,00 | 0,00 | 0,00 | 0,00 |
| Amortização da Dívida (XX) | 0,00 | 0,00 | 0,00 | 0,00 | 0,00 | 0,00 | 0,00 |
| DESPESAS PRIMÁRIAS DE CAPITAL (XXI) = (XVI - XVII - XVIII - XIX - XX) | 10.000,00 | 0,00 | 0,00 | 0,00 | 0,00 | 0,00 | 0,00 |
| RESERVA DE CONTINGÊNCIA (XXII) | 4.775.828,49 | 0,00 | 0,00 | 0,00 | 0,00 | 0,00 | 0,00 |
| DESPESA PRIMÁRIA TOTAL (XXIII) = (XV + XXI + XXII) | 13.650.000,00 | 1.195.543,59 | 1.189.237,21 | 1.185.885,64 | 0,00 | 1.322,34 | 1.322,34 |

RESULTADO PRIMÁRIO - Acima da Linha (XXIV) = [XIa - (XXIIIa + XXIIIb + XXIIIc)] (754.171,92)



DIÁRIO OFICIAL ELETRÔNICO - MUNICÍPIO DE CANTAGALO/PR.
PODERES EXECUTIVO E LEGISLATIVO
ANO IV - EDIÇÃO 044/2024 – SEXTA-FEIRA, 22 DE MARÇO DE 2024.

PAGINA 56

| | |
|---|---|
|  | INSTITUTO DE PREVIDÊNCIA DOS SERVIDORES DE CANTAGALO RELATÓRIO RESUMIDO DA EXECUÇÃO ORÇAMENTARIA DEMONSTRATIVO DOS RESULTADOS PRIMÁRIO E NOMINAL ORÇAMENTO FISCAL E DA SEGURIDADE SOCIAL JANEIRO A FEVEREIRO DE 2024 |
|---|---|

RREO - ANEXO 6 (LRF, art 53, inciso III)

Página: 2 / 2

| | |
|---|----------------|
| META FISCAL PARA O RESULTADO PRIMÁRIO | VALOR CORRENTE |
| Meta fixada no Anexo de Metas Fiscais da LDO para o exercício de referência | 1.045.449,09 |

| | |
|--|----------------------|
| JUROS NOMINAIS | Até Fevereiro / 2024 |
| | VALOR INCORRIDO |
| Juros, Encargos e Variações Monetárias Ativos (XXV) | 551.520,75 |
| Juros, Encargos e Variações Monetárias Passivos (XXVI) | 0,00 |

| | |
|--|--------------|
| RESULTADO NOMINAL - Acima da Linha (XXVII) = XXV + (XXV - XXVI) | (202.651,17) |
|--|--------------|

| | |
|---|----------------|
| META FISCAL PARA O RESULTADO NOMINAL | VALOR CORRENTE |
| Meta fixada no Anexo de Metas Fiscais da LDO para o exercício de referência | 0,00 |

| CÁLCULO DO RESULTADO NOMINAL | SALDO | |
|---|-------------------|--------------------------|
| | Em 31/12/2023 (a) | Até Fevereiro / 2024 (b) |
| DÍVIDA CONSOLIDADA (XXVIII) | 526.780,29 | 526.780,29 |
| DEDUÇÕES (XXIX) | 0,00 | 0,00 |
| Disponibilidade de Caixa | 0,00 | 0,00 |
| Disponibilidade de Caixa Bruta | 0,00 | 0,00 |
| (-) Restos a Pagar Processados (XXX) | 0,00 | 0,00 |
| (-) Depósitos Restituíveis e Valores Vinculados | 0,00 | 0,00 |
| Demais Haveres Financeiros | 0,00 | 0,00 |
| DÍVIDA CONSOLIDADA LÍQUIDA (XXXI) = (XXVIII - XXIX) | 526.780,29 | 526.780,29 |

| | |
|--|------|
| RESULTADO NOMINAL - Abaixo da Linha (XXXII) = (XXXIa - XXXIb) | 0,00 |
|--|------|

| | |
|--|----------------------|
| AJUSTE METODOLÓGICO | Até Fevereiro / 2024 |
| VARIAÇÃO SALDO RPP = (XXXIII) = (XXXa - XXXb) | 0,00 |
| RECEITA DE ALIENAÇÃO DE INVESTIMENTOS PERMANENTES (IX) | 0,00 |
| PASSIVOS RECONHECIDOS NA DC (XXXIV) | 0,00 |
| OUTROS AJUSTES (XXXV) | 0,00 |

| | |
|---|------|
| RESULTADO NOMINAL AJUSTADO - Abaixo da Linha (XXXVIII) = (XXXII - XXXIII - IX + XXXIV + XXXV - XXXVI + XXXVII) | 0,00 |
|---|------|

| | |
|--|--------------|
| RESULTADO PRIMÁRIO - Abaixo da Linha (XXXIX) = XXXVIII - (XXV - XXVI) | (551.520,75) |
|--|--------------|


| | |
|--|-----------------------|
| INFORMAÇÕES ADICIONAIS | PREVISÃO ORÇAMENTÁRIA |
| SALDO DE EXERCÍCIOS ANTERIORES | 0,00 |
| Recursos Arrecadados em Exercícios Anteriores - RPPS | 0,00 |
| Superávit Financeiro Utilizado para Abertura e Reabertura de Créditos Adicionais | 0,00 |
| RESERVA ORÇAMENTÁRIA DO RPPS | 4.775.828,49 |

Conjunto de informações em tempo real, atualizados até 18/03/2024 13:30



DIÁRIO OFICIAL ELETRÔNICO - MUNICÍPIO DE CANTAGALO/PR.
PODERES EXECUTIVO E LEGISLATIVO
ANO IV - EDIÇÃO 044/2024 – SEXTA-FEIRA, 22 DE MARÇO DE 2024.

PÁGINA 57

| | |
|---|---|
|  | INSTITUTO DE PREVIDÊNCIA DOS SERVIDORES DE CANTAGALO RELATÓRIO RESUMIDO DA EXECUÇÃO ORÇAMENTÁRIA DEMONSTRATIVO SIMPLIFICADO DO RELATÓRIO RESUMIDO DA EXECUÇÃO ORÇAMENTÁRIA ORÇAMENTO FISCAL E DA SEGURIDADE SOCIAL JANEIRO A FEVEREIRO DE 2024 |
|---|---|

RREO - Anexo 14 (LRF, Art. 48)

Página: 1 / 2

| BALANÇO ORÇAMENTÁRIO | | Até o Bimestre | | | |
|---|--|--|--------------------------------------|---------------------------|---------------|
| Previsão Inicial da Receita | | | | 13.650.000,00 | |
| Previsão Atualizada da Receita | | | | 13.650.000,00 | |
| Receitas Realizadas | | | | 2.021.128,37 | |
| Déficit Orçamentário | | | | 0,00 | |
| Saldos de Exercícios Anteriores | | | | 0,00 | |
| Dotação Inicial | | | | 8.874.171,51 | |
| Créditos Adicionais | | | | 0,00 | |
| Dotação Atualizada | | | | 8.874.171,51 | |
| Despesas Empenhadas | | | | 1.195.543,59 | |
| Despesas Liquidadas | | | | 1.189.237,21 | |
| Despesas Pagas | | | | 1.185.885,64 | |
| Superávit Orçamentário | | | | 831.891,16 | |
| DESPESAS POR FUNÇÃO / SUBFUNÇÃO | | Até o Bimestre | | | |
| Despesas Empenhadas | | | | 1.195.543,59 | |
| Despesas Liquidadas | | | | 1.189.237,21 | |
| RECEITA CORRENTE LÍQUIDA - RCL | | Até o Bimestre | | | |
| Receita Corrente Líquida | | | | 9.060,98 | |
| Receita Corrente Líquida Ajustada para Cálculo dos Limites de Endividamento | | | | 9.060,98 | |
| Receita Corrente Líquida Ajustada para Cálculo dos Limites da Despesa com Pessoal | | | | 9.060,98 | |
| RECEITAS E DESPESAS DO REGIME PRÓPRIO DE PREVIDÊNCIA DOS SERVIDORES | | Até o Bimestre | | | |
| Fundo em Capitalização (PLANO PREVIDENCIÁRIO) | | | | | |
| Receitas Previdenciárias Realizadas | | | | 0,00 | |
| Despesas Previdenciárias Empenhadas | | | | 1.157.618,89 | |
| Despesas Previdenciárias Liquidadas | | | | 1.157.618,89 | |
| Despesas Previdenciárias Pagas | | | | 1.154.267,32 | |
| Resultado Previdenciário | | | | 0,00 | |
| Fundo em Repartição (PLANO FINANCEIRO) | | | | | |
| Receitas Previdenciárias Realizadas | | | | 0,00 | |
| Despesas Previdenciárias Empenhadas | | | | 0,00 | |
| Despesas Previdenciárias Liquidadas | | | | 0,00 | |
| Despesas Previdenciárias Pagas | | | | 0,00 | |
| Resultado Previdenciário | | | | 0,00 | |
| RESULTADO NOMINAL E PRIMÁRIO | | Meta fixada no anexo de metas fiscais da LDO (a) | Resultado apurado até o bimestre (b) | % em relação a meta (b/a) | |
| Resultado Nominal | | 0,00 | (202.651,17) | 0,00 % | |
| Resultado Primário | | 1.045.449,09 | (754.171,92) | (72,00 %) | |
| MOVIMENTAÇÃO DOS RESTOS A PAGAR | | Inscrição | Cancelamento até o bimestre | Pagamento até o bimestre | Saldo |
| RESTOS A PAGAR PROCESSADOS | | | | | |
| Poder Executivo | | 974,92 | 0,00 | 0,00 | 974,92 |
| Poder Legislativo | | 0,00 | 0,00 | 0,00 | 0,00 |
| RESTOS A PAGAR NÃO-PROCESSADOS | | | | | |
| Poder Executivo | | 533.381,90 | 3,74 | 1.322,34 | 532.055,82 |
| Poder Legislativo | | 0,00 | 0,00 | 0,00 | 0,00 |
| TOTAL | | 534.366,82 | 3,74 | 1.322,34 | 533.030,74 |
| DESPESAS COM MANUTENÇÃO E DESENVOLVIMENTO DO ENSINO - MDE | | Valor apurado até o bimestre | Limites constitucionais anuais | | |
| | | | % Mínimo a aplicar no exercício | % Aplicado até o bimestre | |
| Mínimo Anual de 25% dos Impostos na Manutenção e Desenvolvimento do Ensino - MDE | | 0,00 | 25% / 18% | | 0,00 |
| Mínimo Anual de 70% do FUNDEB na Remuneração dos Profissionais da Educação Básica | | 0,00 | 70% | | 0,00 |
| RECEITAS DE OPERAÇÕES DE CRÉDITO E DESPESAS DE CAPITAL | | Valor apurado até o bimestre | Saldo a realizar | | |
| Receita de Operações de Crédito | | 0,00 | | | 0,00 |
| Despesa de Capital Líquida | | 0,00 | | | 10.000,00 |
| PROJEÇÃO ATUARIAL DOS REGIMES DE PREVIDÊNCIA | | Exercício em Referência | 10º Exercício | 20º Exercício | 35º Exercício |
| Fundo em Capitalização (Plano Previdenciário) | | | | | |
| Receitas Previdenciárias | | 0,00 | 0,00 | 0,00 | 0,00 |
| Despesas Previdenciárias | | 0,00 | 0,00 | 0,00 | 0,00 |
| Resultado Previdenciário | | 0,00 | 0,00 | 0,00 | 0,00 |
| Fundo em Repartição (Plano Financeiro) | | | | | |
| Receitas Previdenciárias | | 0,00 | 0,00 | 0,00 | 0,00 |
| Despesas Previdenciárias | | 0,00 | 0,00 | 0,00 | 0,00 |
| Resultado Previdenciário | | 0,00 | 0,00 | 0,00 | 0,00 |


LEI 1138/2021 – Institui o Diário Oficial Eletrônico do Município de Cantagalo e dá outras providências.

Rua Cinderela, 379 – Fone e Watts: (42) 3636-1185 – CNPJ 78.279.981/0001-45 – CEP: 85.160-000- www.cantagalo.pr.gov.br



DIÁRIO OFICIAL ELETRÔNICO - MUNICÍPIO DE CANTAGALO/PR.
PODERES EXECUTIVO E LEGISLATIVO
ANO IV - EDIÇÃO 044/2024 – SEXTA-FEIRA, 22 DE MARÇO DE 2024.

PAGINA 58

| | |
|---|---|
|  | INSTITUTO DE PREVIDÊNCIA DOS SERVIDORES DE CANTAGALO RELATÓRIO RESUMIDO DA EXECUÇÃO ORÇAMENTARIA DEMONSTRATIVO SIMPLIFICADO DO RELATÓRIO RESUMIDO DA EXECUÇÃO ORÇAMENTÁRIA ORÇAMENTO FISCAL E DA SEGURIDADE SOCIAL JANEIRO A FEVEREIRO DE 2024 |
|---|---|

RREO - Anexo 14 (LRF, Art. 48)

Página: 2 / 2

| RECEITA DA ALIENAÇÃO DE ATIVOS E APLICAÇÃO DOS RECURSOS | Valor apurado até o bimestre | Saldo a realizar | |
|--|-------------------------------------|---------------------------------|---------------------------|
| Receita de Capital Resultante da Alienação de Ativos | 0,00 | 0,00 | |
| Aplicação dos Recursos da Alienação de Ativos | 0,00 | 0,00 | |
| DESPESAS COM AÇÕES E SERVIÇOS PÚBLICOS DE SAÚDE | Valor apurado até o bimestre | Limites constitucionais anuais | |
| | | % Mínimo a aplicar no exercício | % Aplicado até o bimestre |
| Despesas Próprias com Ações e Serviços Públicos de Saúde | 0,00 | 15% | 0,00 |
| DESPESAS DE CARÁTER CONTINUADO DERIVADAS DE PPP | Valor apurado no Exercício Corrente | | |
| Total das Despesas/RCL (%) | | | |

Conjunto de informações em tempo real, atualizados até 18/03/2024 16:09