



DIÁRIO OFICIAL ELETRÔNICO - MUNICÍPIO DE CANTAGALO/PR.
PODERES EXECUTIVO E LEGISLATIVO
ANO III - EDIÇÃO 159/2023 – QUARTA-FEIRA, 27 DE SETEMBRO DE 2023.

CAPA

Diário Oficial



Município de Cantagalo/Pr

Poderes Executivo e Legislativo

Ano III - Edição N° 159/2023

Publicado em 27/09/2023

LEI 1138/2021 - Institui o Diário Oficial Eletrônico do Município de Cantagalo e dá outras providências.



DIÁRIO OFICIAL ELETRÔNICO - MUNICÍPIO DE CANTAGALO/PR.

PODERES EXECUTIVO E LEGISLATIVO

ANO III - EDIÇÃO 159/2023 – QUARTA-FEIRA, 27 DE SETEMBRO DE 2023.

PÁGINA 01



Equiplano

Município de Cantagalo - 2023 DEMONSTRATIVO DA DESPESA DO ORÇÃO

Período: 01/01/2023 até 31/08/2023

Página:1

Categoria	Autorizada	Atualizada	Empenhada	Liquidada	Paga	
3.0.00.00.00.00	DESPEAS CORRENTES	377.100,00	410.350,00	270.228,12	263.788,53	261.558,29
3.1.00.00.00.00	PESSOAL E ENCARGOS SOCIAIS	338.500,00	341.000,00	220.583,81	220.583,81	220.583,81
3.1.90.00.00.00	APLICAÇÕES DIRETAS	330.500,00	327.800,00	207.443,38	207.443,38	207.443,38
3.1.90.11.00.00	VENCIMENTOS E VANTAGENS FIXAS - PESSOAL CIVIL	281.000,00	269.000,00	170.593,35	170.593,35	170.593,35
3.1.90.11.01.00	VENCIMENTOS E SALÁRIOS	0,00	0,00	158.809,56	158.809,56	158.809,56
3.1.90.11.01.01	VENCIMENTOS E VANTAGENS FIXAS PESSOAL EFETIVO	0,00	0,00	46.234,48	46.234,48	46.234,48
3.1.90.11.01.07	REMUNERAÇÃO DE MEMBROS DE CONSELHOS	0,00	0,00	112.575,08	112.575,08	112.575,08
3.1.90.11.04.00	ADICIONAL NOTURNO	0,00	0,00	3.214,39	3.214,39	3.214,39
3.1.90.11.37.00	GRATIFICAÇÃO POR TEMPO DE SERVIÇO	0,00	0,00	2.849,60	2.849,60	2.849,60
3.1.90.11.42.00	FÉRIAS VENCIDAS E PROPORCIONAIS	0,00	0,00	855,18	855,18	855,18
3.1.90.11.43.00	13º SALÁRIO	0,00	0,00	429,24	429,24	429,24
3.1.90.11.43.07	13º SALÁRIO - MEMBROS DE CONSELHOS	0,00	0,00	429,24	429,24	429,24
3.1.90.11.45.00	FÉRIAS - ABONO CONSTITUCIONAL	0,00	0,00	4.435,38	4.435,38	4.435,38
3.1.90.11.45.01	FÉRIAS - ABONO CONSTITUCIONAL - PESSOAL EFETIVO	0,00	0,00	4.435,38	4.435,38	4.435,38
3.1.90.13.00.00	CONTRIBUIÇÕES PATRONAIS	43.000,00	43.000,00	22.600,87	22.600,87	22.600,87
3.1.90.13.02.00	CONTRIBUIÇÕES PREVIDENCIÁRIAS - INSS	0,00	0,00	22.600,87	22.600,87	22.600,87
3.1.90.13.02.09	INSS SOBRE A REMUNERAÇÃO DE MEMBROS DE CONSELHOS	0,00	0,00	22.600,87	22.600,87	22.600,87
3.1.90.16.00.00	OUTRAS DESPESAS VARIÁVEIS - PESSOAL CIVIL	5.500,00	14.800,00	14.249,16	14.249,16	14.249,16
3.1.90.16.44.00	SERVIÇOS EXTRAORDINÁRIOS	0,00	0,00	14.249,16	14.249,16	14.249,16
3.1.90.94.00.00	INDENIZAÇÕES E RESTITUIÇÕES TRABALHISTAS	1.000,00	1.000,00	0,00	0,00	0,00
3.1.91.00.00.00	APLICAÇÃO DIRETA DECORRENTE DE OPERAÇÃO ENTRE ÓRGÃOS, FUNDOS E ENTIDADES	8.000,00	13.200,00	13.140,43	13.140,43	13.140,43
3.1.91.13.00.00	CONTRIBUIÇÕES PATRONAIS	8.000,00	13.200,00	13.140,43	13.140,43	13.140,43
3.1.91.13.08.00	CONTRIBUIÇÕES PREVIDENCIÁRIAS - RPPS - PESSOAL ATIVO - PLANO PREV	0,00	0,00	13.140,43	13.140,43	13.140,43
3.3.00.00.00.00	OUTRAS DESPESAS CORRENTES	38.600,00	69.350,00	49.644,31	43.204,72	40.974,48
3.3.90.00.00.00	APLICAÇÕES DIRETAS	38.600,00	69.350,00	49.644,31	43.204,72	40.974,48
3.3.90.08.00.00	OUTROS BENEFÍCIOS ASSISTENCIAIS DO SERVIDOR E DO MILITAR	500,00	300,00	239,28	239,28	239,28
3.3.90.08.56.00	SALÁRIO FAMÍLIA	0,00	0,00	239,28	239,28	239,28
3.3.90.14.00.00	DIÁRIAS - CIVIL	12.000,00	12.000,00	6.566,50	6.566,50	6.566,50
3.3.90.14.14.00	DIÁRIAS NO PAÍS	0,00	0,00	6.566,50	6.566,50	6.566,50
3.3.90.14.14.01	SERVIDORES EFETIVOS	0,00	0,00	2.175,00	2.175,00	2.175,00
3.3.90.14.14.04	MEMBROS DE CONSELHOS	0,00	0,00	4.350,00	4.350,00	4.350,00
3.3.90.14.14.05	DESPESAS DE VIAGENS REALIZADAS EM REGIME DE RESSARCIMENTO -	0,00	0,00	41,50	41,50	41,50
3.3.90.30.00.00	MATERIAL DE CONSUMO	15.100,00	37.350,00	30.175,30	24.528,00	22.341,89
3.3.90.30.01.00	COMBUSTÍVEIS E LUBRIFICANTES AUTOMOTIVOS	0,00	0,00	4.480,48	4.480,48	4.284,99
3.3.90.30.01.02	GASOLINA	0,00	0,00	4.480,48	4.480,48	4.284,99
3.3.90.30.04.00	GÁS E OUTROS MATERIAIS ENGARRAFADOS	0,00	0,00	1.029,08	1.029,08	809,08
3.3.90.30.07.00	GÊNEROS DE ALIMENTAÇÃO	0,00	0,00	18.464,07	13.161,77	12.239,23
3.3.90.30.07.12	GÊNEROS ALIMENTÍCIOS PARA COPA E CANTINA	0,00	0,00	18.464,07	13.161,77	12.239,23
3.3.90.30.16.00	MATERIAL DE EXPEDIENTE	0,00	0,00	249,94	249,94	249,94

Emitido por: DEBORA, na versão: 5532 v

25/09/2023 13:21:49



DIÁRIO OFICIAL ELETRÔNICO - MUNICÍPIO DE CANTAGALO/PR.

PODERES EXECUTIVO E LEGISLATIVO

ANO III - EDIÇÃO 159/2023 – QUARTA-FEIRA, 27 DE SETEMBRO DE 2023.

PÁGINA 02



Equiplano

Município de Cantagalo - 2023 DEMONSTRATIVO DA DESPESA DO ORGÃO

Período: 01/01/2023 até 31/08/2023

Página:2

Categoria	Autorizada	Atualizada	Empenhada	Liquidada	Paga
3.3.90.30.21.00	0,00	0,00	5.185,65	4.840,65	3.992,57
3.3.90.30.39.00	0,00	0,00	766,08	766,08	766,08
3.3.90.30.39.99	0,00	0,00	766,08	766,08	766,08
3.3.90.39.00.00	10.000,00	18.700,00	12.255,23	11.513,94	11.469,81
3.3.90.39.43.00	0,00	0,00	1.704,30	1.704,30	1.704,30
3.3.90.39.43.99	0,00	0,00	1.704,30	1.704,30	1.704,30
3.3.90.39.44.00	0,00	0,00	4.462,56	4.462,56	4.462,56
3.3.90.39.44.99	0,00	0,00	4.462,56	4.462,56	4.462,56
3.3.90.39.58.00	0,00	0,00	1.868,61	1.868,61	1.824,48
3.3.90.39.70.00	0,00	0,00	1.904,00	1.297,00	1.297,00
3.3.90.39.77.00	0,00	0,00	1.042,87	908,58	908,58
3.3.90.39.77.99	0,00	0,00	1.042,87	908,58	908,58
3.3.90.39.78.00	0,00	0,00	114,76	114,76	114,76
3.3.90.39.78.99	0,00	0,00	114,76	114,76	114,76
3.3.90.39.79.00	0,00	0,00	1.158,13	1.158,13	1.158,13
3.3.90.40.00.00	1.000,00	1.000,00	408,00	357,00	357,00
3.3.90.40.97.00	0,00	0,00	408,00	357,00	357,00
4.0.00.00.00.00	2.000,00	2.000,00	789,00	789,00	789,00
4.4.00.00.00.00	2.000,00	2.000,00	789,00	789,00	789,00
4.4.90.00.00.00	2.000,00	2.000,00	789,00	789,00	789,00
4.4.90.52.00.00	2.000,00	2.000,00	789,00	789,00	789,00
4.4.90.52.06.00	0,00	0,00	789,00	789,00	789,00
TOTAL DAS DESPESAS	379.100,00	412.350,00	271.017,12	264.577,53	262.347,29

Critério de seleção:

Orgão: 07

Unidade: 03 - FUNDO MUNICIPAL DOS DIRETOS DA CRIANÇA E DO ADOLESCENTE

Somente empenhos e liquidações do exercício



DIÁRIO OFICIAL ELETRÔNICO - MUNICÍPIO DE CANTAGALO/PR.

PODERES EXECUTIVO E LEGISLATIVO

ANO III - EDIÇÃO 159/2023 – QUARTA-FEIRA, 27 DE SETEMBRO DE 2023.

PAGINA 03



MUNICÍPIO DE CANTAGALO
RELATÓRIO RESUMIDO DA EXECUÇÃO ORÇAMENTARIA
BALANÇO ORÇAMENTÁRIO - DESPESA
ORÇAMENTO FISCAL E DA SEGURIDADE SOCIAL
JULHO A AGOSTO DE 2023

Página: 1 / 1

RREO - Anexo 1 (LRF, Art. 52, inciso I, alíneas "a" e "b" do inciso II e §1º)

DESPESAS	Dotação inicial (d)	Dotação atualizada (e)	DESPESAS EMPENHADAS		Saldo (g) = (e-f)	DESPESAS LIQUIDADAS		Saldo (i) = (e-h)	Despesa pagas até o bimestre (j)
			No bimestre	Até bimestre (f)		No bimestre	Até bimestre (h)		
DESPESAS (EXCETO INTRA-ORÇAMENTÁRIAS) (VIII)	44.448.470,51	58.184.350,21	10.020.588,43	34.858.815,01	23.325.535,20	10.114.031,33	32.984.846,71	25.199.503,50	32.055.001,59
DESPESAS CORRENTES	40.338.810,51	44.658.524,12	7.782.937,49	28.012.672,67	16.645.851,45	7.712.982,59	27.117.397,62	17.541.126,50	26.331.066,90
PESSOAL E ENCARGOS SOCIAIS	22.900.400,00	23.342.059,57	3.598.876,62	13.569.868,42	9.772.191,15	3.598.876,62	13.569.868,42	9.772.191,15	13.569.868,42
JUROS E ENCARGOS DA DÍVIDA	120.000,00	330.007,48	81.876,11	329.699,14	308,34	81.876,11	329.699,14	308,34	329.699,14
OUTRAS DESPESAS CORRENTES	17.318.410,51	20.986.457,07	4.102.184,76	14.113.105,11	6.873.351,96	4.032.229,86	13.217.830,06	7.768.627,01	12.431.499,34
DESPESAS DE CAPITAL	3.610.660,00	13.026.826,09	2.237.650,94	6.846.142,34	6.180.683,75	2.401.048,74	5.867.449,09	7.159.377,00	5.723.934,69
INVESTIMENTOS	2.610.660,00	11.960.413,91	2.020.363,79	6.017.133,53	5.943.280,38	2.183.761,59	5.038.440,28	6.921.973,63	4.941.939,28
INVERSÕES FINANCEIRAS	0,00	0,00	0,00	0,00	0,00	0,00	0,00	0,00	0,00
AMORTIZAÇÃO DA DÍVIDA	1.000.000,00	1.066.412,18	217.287,15	829.008,81	237.403,37	217.287,15	829.008,81	237.403,37	781.995,41
RESERVA DE CONTINGÊNCIA	499.000,00	499.000,00	0,00	0,00	499.000,00	0,00	0,00	499.000,00	0,00
DESPESAS INTRA-ORÇAMENTÁRIAS (IX)	5.451.529,49	5.175.293,64	600.986,77	3.575.002,65	1.600.290,99	600.986,77	3.575.002,65	1.600.290,99	3.099.753,21
SUBTOTAL DAS DESPESAS (X) = (VIII + IX)	49.900.000,00	63.359.643,85	10.621.575,20	38.433.817,66	24.925.826,19	10.715.018,10	36.559.849,36	26.799.794,49	35.154.754,80
AMORTIZAÇÃO DA DÍVIDA - REFINANCIAMENTO (XI)	0,00	0,00	0,00	0,00	0,00	0,00	0,00	0,00	0,00
Amortização da Dívida Interna	0,00	0,00	0,00	0,00	0,00	0,00	0,00	0,00	0,00
Dívida Mobiliária	0,00	0,00	0,00	0,00	0,00	0,00	0,00	0,00	0,00
Outras Dívidas	0,00	0,00	0,00	0,00	0,00	0,00	0,00	0,00	0,00
Amortização da Dívida Externa	0,00	0,00	0,00	0,00	0,00	0,00	0,00	0,00	0,00
Dívida Mobiliária	0,00	0,00	0,00	0,00	0,00	0,00	0,00	0,00	0,00
Outras Dívidas	0,00	0,00	0,00	0,00	0,00	0,00	0,00	0,00	0,00
TOTAL DAS DESPESAS (XII) = (X + XI)	49.900.000,00	63.359.643,85	10.621.575,20	38.433.817,66	24.925.826,19	10.715.018,10	36.559.849,36	26.799.794,49	35.154.754,80
RESERVA DO RPPS	0,00	0,00	0,00	0,00	0,00	0,00	0,00	0,00	0,00
SUPERÁVIT (XIII)	0,00	0,00	0,00	0,00	0,00	0,00	240.265,52	(240.265,52)	1.645.360,08
TOTAL COM SUPERAVIT (XIV) = (XII + XIII)	49.900.000,00	63.359.643,85	10.621.575,20	38.433.817,66	24.925.826,19	10.715.018,10	36.800.114,88	26.559.528,97	36.800.114,88

Conjunto de informações em tempo real, atualizados até 21/09/2023 08:22



DIÁRIO OFICIAL ELETRÔNICO - MUNICÍPIO DE CANTAGALO/PR.

PODERES EXECUTIVO E LEGISLATIVO

ANO III - EDIÇÃO 159/2023 – QUARTA-FEIRA, 27 DE SETEMBRO DE 2023.

PAGINA 04



MUNICÍPIO DE CANTAGALO
RELATÓRIO RESUMIDO DA EXECUÇÃO ORÇAMENTARIA
BALANÇO ORÇAMENTÁRIO - DESPESAS INTRA-ORÇAMENTÁRIAS
ORÇAMENTO FISCAL E DA SEGURIDADE SOCIAL
JULHO A AGOSTO DE 2023

Página: 1 / 1

RREO - Anexo 1 (LRF, Art. 52, inciso I, alíneas "a" e "b" do inciso II e §1º)

DESPESAS INTRA-ORÇAMENTÁRIAS	Dotação inicial (d)	Dotação atualizada (e)	DESPESAS EMPENHADAS		Saldo (g) = (e-f)	DESPESAS LIQUIDADAS		Saldo (i) = (e-h)	Despesa pagas até o bimestre (j)
			No bimestre	Até bimestre (f)		No bimestre	Até bimestre (h)		
DESPESAS CORRENTES (I)	5.451.529,49	5.175.293,64	600.986,77	3.575.002,65	1.600.290,99	600.986,77	3.575.002,65	1.600.290,99	3.099.753,21
PESSOAL E ENCARGOS SOCIAIS	2.699.540,00	2.861.537,72	600.986,77	2.080.844,76	780.692,96	600.986,77	2.080.844,76	780.692,96	2.030.828,40
JUROS E ENCARGOS DA DÍVIDA	0,00	0,00	0,00	0,00	0,00	0,00	0,00	0,00	0,00
OUTRAS DESPESAS CORRENTES	2.751.989,49	2.313.755,92	0,00	1.494.157,89	819.598,03	0,00	1.494.157,89	819.598,03	1.068.924,81
DESPESAS DE CAPITAL (II)	0,00	0,00	0,00	0,00	0,00	0,00	0,00	0,00	0,00
INVESTIMENTOS	0,00	0,00	0,00	0,00	0,00	0,00	0,00	0,00	0,00
INVERSÕES FINANCEIRAS	0,00	0,00	0,00	0,00	0,00	0,00	0,00	0,00	0,00
AMORTIZAÇÃO DA DÍVIDA	0,00	0,00	0,00	0,00	0,00	0,00	0,00	0,00	0,00
SUBTOTAL DAS DESPESAS (III) = (I + II)	5.451.529,49	5.175.293,64	600.986,77	3.575.002,65	1.600.290,99	600.986,77	3.575.002,65	1.600.290,99	3.099.753,21
SUPERÁVIT (IV)	0,00	276.235,85	0,00	0,00	276.235,85	0,00	0,00	276.235,85	0,00
TOTAL (V) = (III + IV)	5.451.529,49	5.451.529,49	600.986,77	3.575.002,65	1.876.526,84	600.986,77	3.575.002,65	1.876.526,84	3.099.753,21

Conjunto de informações em tempo real, atualizados até 21/09/2023 08:24



DIÁRIO OFICIAL ELETRÔNICO - MUNICÍPIO DE CANTAGALO/PR.
PODERES EXECUTIVO E LEGISLATIVO
ANO III - EDIÇÃO 159/2023 – QUARTA-FEIRA, 27 DE SETEMBRO DE 2023.

PÁGINA 05

MUNICÍPIO DE CANTAGALO
RELATÓRIO RESUMIDO DA EXECUÇÃO ORÇAMENTÁRIA
BALANÇO ORÇAMENTÁRIO - RECEITAS
ORÇAMENTO FISCAL E DA SEGURIDADE SOCIAL
JULHO A AGOSTO DE 2023

RREO - Anexo 1 (LRF, Art. 52, inciso I, alíneas "a" e "b" do inciso II e §1º)

Página: 1 / 2

RECEITAS	Previsão Inicial	Previsão atualizada(a)	Receitas realizadas				Saldo a realizar (a - c)
			No bimestre (b)	% (b/a)	Até o bimestre (c)	% (c/a)	
RECEITAS (EXCETO INTRA-ORÇAMENTÁRIAS) (I)	49.900.000,00	55.527.874,42	9.631.677,55	17,35	36.800.114,88	66,27	18.727.759,54
RECEITAS CORRENTES	48.400.000,00	49.371.839,42	9.497.377,12	19,24	33.582.833,12	68,02	15.789.006,30
IMPOSTOS, TAXAS E CONTRIBUIÇÕES DE MELHORIA	4.392.000,00	4.433.776,87	1.265.294,18	28,54	3.109.221,80	70,13	1.324.555,07
IMPOSTOS	3.990.500,00	3.990.500,00	1.097.969,20	27,51	2.615.925,63	65,55	1.374.574,37
TAXAS	401.500,00	443.276,87	167.324,98	37,75	493.296,17	111,28	(50.019,30)
CONTRIBUIÇÃO DE MELHORIA	0,00	0,00	0,00	0,00	0,00	0,00	0,00
CONTRIBUIÇÕES	495.000,00	495.000,00	87.937,61	17,77	349.197,67	70,54	145.802,33
CONTRIBUIÇÕES SOCIAIS	0,00	0,00	0,00	0,00	0,00	0,00	0,00
CONTRIBUIÇÃO PARA O CUSTEIO DO SERVIÇO DE	495.000,00	495.000,00	87.937,61	17,77	349.197,67	70,54	145.802,33
RECEITA PATRIMONIAL	215.600,00	267.943,11	177.922,88	66,40	834.974,73	311,62	(567.031,62)
EXPLORAÇÃO DO PATRIMÔNIO IMOBILIÁRIO DO	24.500,00	24.500,00	4.950,00	20,20	20.279,95	82,78	4.220,05
VALORES MOBILIÁRIOS	191.100,00	243.443,11	172.972,88	71,05	814.694,78	334,66	(571.251,67)
DELEGAÇÃO DE SERVIÇOS PÚBLICOS MEDIANTE	0,00	0,00	0,00	0,00	0,00	0,00	0,00
EXPLORAÇÃO DE RECURSOS NATURAIS	0,00	0,00	0,00	0,00	0,00	0,00	0,00
EXPLORAÇÃO DO PATRIMÔNIO INTANGÍVEL	0,00	0,00	0,00	0,00	0,00	0,00	0,00
CESSÃO DE DIREITOS	0,00	0,00	0,00	0,00	0,00	0,00	0,00
DEMAIS RECEITAS PATRIMONIAIS	0,00	0,00	0,00	0,00	0,00	0,00	0,00
RECEITA AGROPECUÁRIA	37.500,00	37.500,00	5.934,04	15,82	17.161,98	45,77	20.338,02
RECEITA AGROPECUÁRIA	37.500,00	37.500,00	5.934,04	15,82	17.161,98	45,77	20.338,02
RECEITA INDUSTRIAL	0,00	0,00	0,00	0,00	0,00	0,00	0,00
RECEITA INDUSTRIAL	0,00	0,00	0,00	0,00	0,00	0,00	0,00
RECEITA DE SERVIÇOS	10.400,00	10.400,00	0,00	0,00	0,00	0,00	10.400,00
SERVIÇOS ADMINISTRATIVOS E COMERCIAIS	10.400,00	10.400,00	0,00	0,00	0,00	0,00	10.400,00
SERVIÇOS E ATIVIDADES REFERENTES À	0,00	0,00	0,00	0,00	0,00	0,00	0,00
SERVIÇOS E ATIVIDADES REFERENTES À SAÚDE	0,00	0,00	0,00	0,00	0,00	0,00	0,00
SERVIÇOS E ATIVIDADES FINANCEIRAS	0,00	0,00	0,00	0,00	0,00	0,00	0,00
OUTROS SERVIÇOS	0,00	0,00	0,00	0,00	0,00	0,00	0,00
TRANSFERÊNCIAS CORRENTES	43.154.600,00	44.032.319,44	7.924.422,71	18,00	29.088.970,59	66,06	14.943.348,85
TRANSFERÊNCIAS DA UNIÃO E DE SUAS	21.931.800,00	22.794.117,20	4.805.930,40	21,08	15.766.659,79	69,17	7.027.457,41
TRANSFERÊNCIAS DOS ESTADOS E DO DISTRITO	12.288.200,00	12.303.602,24	1.703.111,81	13,84	7.250.870,69	58,93	5.052.731,55
TRANSFERÊNCIAS DOS MUNICÍPIOS E DE SUAS	0,00	0,00	0,00	0,00	0,00	0,00	0,00
TRANSFERÊNCIAS DE INSTITUIÇÕES PRIVADAS	0,00	0,00	0,00	0,00	0,00	0,00	0,00
TRANSFERÊNCIAS DE OUTRAS INSTITUIÇÕES	8.934.600,00	8.934.600,00	1.415.380,50	15,84	6.071.440,11	67,95	2.863.159,89
TRANSFERÊNCIAS DO EXTERIOR	0,00	0,00	0,00	0,00	0,00	0,00	0,00
DEMAIS TRANSFERÊNCIAS CORRENTES	0,00	0,00	0,00	0,00	0,00	0,00	0,00
OUTRAS RECEITAS CORRENTES	94.900,00	94.900,00	35.865,70	37,79	183.306,35	193,16	(88.406,35)
MULTAS ADMINISTRATIVAS, CONTRATUAIS E	0,00	0,00	0,00	0,00	0,00	0,00	0,00
INDENIZAÇÕES, RESTITUIÇÕES E	47.900,00	47.900,00	19.900,06	41,55	138.368,27	288,87	(90.468,27)
BENS, DIREITOS E VALORES INCORPORADOS AO	0,00	0,00	0,00	0,00	0,00	0,00	0,00
MULTAS E JUROS DE MORA DAS RECEITAS DE	0,00	0,00	0,00	0,00	0,00	0,00	0,00
DEMAIS RECEITAS CORRENTES	47.000,00	47.000,00	15.965,64	33,97	44.938,08	95,61	2.061,92
RECEITAS DE CAPITAL	1.500.000,00	6.156.035,00	134.300,43	2,18	3.217.281,76	52,26	2.938.753,24
OPERAÇÕES DE CRÉDITO	1.500.000,00	4.600.000,00	0,00	0,00	0,00	0,00	4.600.000,00
OPERAÇÕES DE CRÉDITO - MERCADO INTERNO	1.500.000,00	4.600.000,00	0,00	0,00	0,00	0,00	4.600.000,00
OPERAÇÕES DE CRÉDITO - MERCADO EXTERNO	0,00	0,00	0,00	0,00	0,00	0,00	0,00
ALIENAÇÃO DE BENS	0,00	133.460,00	0,00	0,00	133.460,00	100,00	0,00
ALIENAÇÃO DE BENS MÓVEIS	0,00	133.460,00	0,00	0,00	133.460,00	100,00	0,00
ALIENAÇÃO DE BENS IMÓVEIS	0,00	0,00	0,00	0,00	0,00	0,00	0,00
ALIENAÇÃO DE BENS INTANGÍVEIS	0,00	0,00	0,00	0,00	0,00	0,00	0,00
AMORTIZAÇÃO DE EMPRÉSTIMOS	0,00	0,00	0,00	0,00	0,00	0,00	0,00
AMORTIZAÇÃO DE EMPRÉSTIMOS	0,00	0,00	0,00	0,00	0,00	0,00	0,00
TRANSFERÊNCIAS DE CAPITAL	0,00	1.422.575,00	134.300,43	9,44	3.083.821,76	216,78	(1.661.246,76)
TRANSFERÊNCIAS DA UNIÃO E DE SUAS	0,00	822.575,00	0,00	0,00	1.199.247,80	145,79	(376.672,80)
TRANSFERÊNCIAS DOS ESTADOS E DO DISTRITO	0,00	600.000,00	134.300,43	22,38	1.884.573,96	314,10	(1.284.573,96)
TRANSFERÊNCIAS DOS MUNICÍPIOS E DE SUAS	0,00	0,00	0,00	0,00	0,00	0,00	0,00
TRANSFERÊNCIAS DE INSTITUIÇÕES PRIVADAS	0,00	0,00	0,00	0,00	0,00	0,00	0,00
TRANSFERÊNCIAS DE OUTRAS INSTITUIÇÕES	0,00	0,00	0,00	0,00	0,00	0,00	0,00

LEI 1138/2021 – Institui o Diário Oficial Eletrônico do Município de Cantagalo e dá outras providências.

Rua Cinderela, 379 – Fone e Watts: (42) 3636-1185 – CNPJ 78.279.981/0001-45 – CEP: 85.160-000- www.cantagalo.pr.gov.br



DIÁRIO OFICIAL ELETRÔNICO - MUNICÍPIO DE CANTAGALO/PR.
PODERES EXECUTIVO E LEGISLATIVO
ANO III - EDIÇÃO 159/2023 – QUARTA-FEIRA, 27 DE SETEMBRO DE 2023.

PAGINA 06

	MUNICÍPIO DE CANTAGALO RELATÓRIO RESUMIDO DA EXECUÇÃO ORÇAMENTARIA BALANÇO ORÇAMENTÁRIO - RECEITAS ORÇAMENTO FISCAL E DA SEGURIDADE SOCIAL JULHO A AGOSTO DE 2023
--	------------------------------------------------------------------------------------------------------------------------------------------------------------------------------------------------------------------

RREO - Anexo 1 (LRF, Art. 52, inciso I, alíneas "a" e "b" do inciso II e §1º)

Página: 2 / 2


RECEITAS	Previsão Inicial	Previsão atualizada(a)	Receitas realizadas				Saldo a realizar (a - c)
			No bimestre (b)	% (b/a)	Até o bimestre (c)	% (c/a)	
TRANSFERÊNCIAS DO EXTERIOR	0,00	0,00	0,00	0,00	0,00	0,00	0,00
DEMAIS TRANSFERÊNCIAS DE CAPITAL	0,00	0,00	0,00	0,00	0,00	0,00	0,00
OUTRAS RECEITAS DE CAPITAL	0,00	0,00	0,00	0,00	0,00	0,00	0,00
INTEGRALIZAÇÃO DE CAPITAL SOCIAL	0,00	0,00	0,00	0,00	0,00	0,00	0,00
RESGATE DE TÍTULOS DO TESOUREO	0,00	0,00	0,00	0,00	0,00	0,00	0,00
DEMAIS RECEITAS DE CAPITAL	0,00	0,00	0,00	0,00	0,00	0,00	0,00
RECEITAS INTRA-ORÇAMENTÁRIAS (II)	0,00	0,00	0,00	0,00	0,00	0,00	0,00
SUBTOTAL DAS RECEITAS (III)=(I+II)	49.900.000,00	55.527.874,42	9.631.677,55	17,35	36.800.114,88	66,27	18.727.759,54
OPERAÇÕES DE CRÉDITO - REFINANCIAMENTO (IV)	0,00	0,00	0,00	0,00	0,00	0,00	0,00
OPERAÇÕES DE CRÉDITO INTERNAS	0,00	0,00	0,00	0,00	0,00	0,00	0,00
MOBILIÁRIA	0,00	0,00	0,00	0,00	0,00	0,00	0,00
CONTRATUAL	0,00	0,00	0,00	0,00	0,00	0,00	0,00
OPERAÇÕES DE CRÉDITO EXTERNAS	0,00	0,00	0,00	0,00	0,00	0,00	0,00
MOBILIÁRIA	0,00	0,00	0,00	0,00	0,00	0,00	0,00
CONTRATUAL	0,00	0,00	0,00	0,00	0,00	0,00	0,00
TOTAL DAS RECEITAS (V) = (III + IV)	49.900.000,00	55.527.874,42	9.631.677,55	17,35	36.800.114,88	66,27	18.727.759,54
DÉFICIT (VI)	0,00	0,00	0,00	0,00	0,00	0,00	0,00
TOTAL COM DEFICIT (VII) = (V + VI)	49.900.000,00	55.527.874,42	9.631.677,55	17,35	36.800.114,88	66,27	18.727.759,54
SALDO DE EXERCÍCIOS ANTERIORES	0,00	8.094.769,43	0,00	0,00	8.094.769,43	100,00	0,00
RECURSOS ARRECADADOS EM EXERCÍCIOS	0,00	0,00	0,00	0,00	0,00	0,00	0,00
SUPERÁVIT FINANCEIRO	0,00	8.094.769,43	0,00	0,00	8.094.769,43	100,00	0,00

Conjunto de informações em tempo real, atualizados até 21/09/2023 08:12



DIÁRIO OFICIAL ELETRÔNICO - MUNICÍPIO DE CANTAGALO/PR.
PODERES EXECUTIVO E LEGISLATIVO
ANO III - EDIÇÃO 159/2023 – QUARTA-FEIRA, 27 DE SETEMBRO DE 2023.

PAGINA 07

**MUNICÍPIO DE CANTAGALO**
RELATÓRIO RESUMIDO DA EXECUÇÃO ORÇAMENTÁRIA
BALANÇO ORÇAMENTÁRIO - RECEITAS INTRA-ORÇAMENTÁRIAS
ORÇAMENTO FISCAL E DA SEGURIDADE SOCIAL
JULHO A AGOSTO DE 2023

RREO - Anexo 1 (LRF, Art. 52, inciso I, alíneas "a" e "b" do inciso II e §1º)

Página: 1 / 1

RECEITAS INTRA-ORÇAMENTÁRIAS	Previsão Inicial	Previsão atualizada(a)	Receitas realizadas				Saldo a realizar (a - c)
			No bimestre (b)	% (b/a)	Até o bimestre (c)	% (c/a)	
SUBTOTAL DAS RECEITAS (III)=(I+II)	0,00	0,00	0,00	0,00	0,00	0,00	0,00
DÉFICIT (IV)	5.451.529,49	5.175.293,64	600.986,77		3.575.002,65		0,00
TOTAL(V) = (III + IV)	5.451.529,49	5.175.293,64	600.986,77	11,61	3.575.002,65	69,08	0,00

Conjunto de informações em tempo real, atualizados até 21/09/2023 08:20



DIÁRIO OFICIAL ELETRÔNICO - MUNICÍPIO DE CANTAGALO/PR.
PODERES EXECUTIVO E LEGISLATIVO

ANO III - EDIÇÃO 159/2023 – QUARTA-FEIRA, 27 DE SETEMBRO DE 2023.

	MUNICÍPIO DE CANTAGALO RELATÓRIO DE GESTÃO FISCAL DEMONSTRATIVO DA DISPONIBILIDADE DE CAIXA E DOS RESTOS A PAGAR ORÇAMENTO FISCAL E DA SEGURIDADE SOCIAL 01/2023 À 12/2023	Página: 1 / 4
--	---------------------------------------------------------------------------------------------------------------------------------------------------------------------------------------------------------------------------	---------------

RGF – ANEXO 5 (LRF, art. 55, Inciso III, alínea "a")

IDENTIFICAÇÃO DOS RECURSOS	DISPONIBILIDADE DE CAIXA BRUTA (a)	OBRIGAÇÕES FINANCEIRAS				INSUFICIÊNCIA FINANCEIRA VERIFICADA NO CONSORCIO PÚBLICO (f)	DISPONIBILIDADE DE CAIXA LIQUIDA (ANTES DA INSCRIÇÃO EM RESTOS A PAGAR NÃO PROCESSADOS) (g) = (a - b - c - d - e)	RESTOS A PAGAR EMPENHADOS E NÃO LIQUIDADOS DO EXERCÍCIO (h)	EMPENHOS NÃO LIQUIDADOS CANCELADOS (NÃO INSCRITOS POR INSUFICIÊNCIA FINANCEIRA)	DISPONIBILIDADE DE CAIXA LIQUIDA (APÓS A INSCRIÇÃO EM RESTOS A PAGAR NÃO PROCESSADOS DO EXERCÍCIO) (i) = (g - h)
		Restos a Pagar Liquidados e Não Pagos		Restos a Pagar Empenhados e Não Liquidados de Exercícios Anteriores (d)	Demais Obrigações Financeiras (e)					
		De Exercício Anteriores (b)	Do Exercício (c)							
Recursos Ordinários (Livres)	3.894.549,35	170.597,10	832.594,92	22.704,68	0,00	0,00	2.868.652,65	517.293,09	0,00	2.351.359,56
FUNDO MUNICIPAL DE DESENVOLVIMENTO RURAL - FUNDERCAN - 10016	157.270,66	0,00	0,00	0,00	0,00	0,00	157.270,66	0,00	0,00	157.270,66
FUNDO MUNICIPAL DO IDOSO - 10018	826,70	0,00	0,00	0,00	0,00	0,00	826,70	0,00	0,00	826,70
CASA DE ABRIGO MUNICIPAL VEREADOR ALCEU PONTAROLLO	47,30	0,00	0,00	0,00	0,00	0,00	47,30	0,00	0,00	47,30
CONCESSÃO DE PRESTAÇÃO DE SERVIÇOS FUNERÁRIOS - 10059	240.377,84	0,00	0,00	0,00	0,00	0,00	240.377,84	85.233,78	0,00	155.144,06
FUNDO MUNICIPAL DA CRIANÇA ADOLESCENTE - 10029	374,46	0,00	0,00	0,00	0,00	0,00	374,46	0,00	0,00	374,46
FUNDO MUN DE DESENVOLVIMENTO RURAL - FUNDERCAN / FESTA DO	8.923,23	0,00	0,00	0,00	0,00	0,00	8.923,23	0,00	0,00	8.923,23
TOTAL DOS RECURSOS NÃO VINCULADOS (I)	4.302.369,54	170.597,10	832.594,92	22.704,68	0,00	0,00	3.276.472,84	602.526,87	0,00	2.673.945,97
CIDE (Lei 10888/04, art. 1ºB) - 512	24.297,41	0,00	0,00	0,00	0,00	0,00	24.297,41	0,00	0,00	24.297,41
Bloco de Investimento na Rede de Serviços Públicos de Saúde	61.010,33	0,00	0,00	0,00	0,00	0,00	61.010,33	0,00	0,00	61.010,33
Bloco de Investimento na Rede de Serviços Públicos de Saúde - Emendas Individuais	12.925,14	0,00	0,00	0,00	0,00	0,00	12.925,14	4.515,00	0,00	8.410,14
SEDS - FEAS PPAS - 781	48.039,74	0,00	0,00	0,00	0,00	0,00	48.039,74	7.177,47	0,00	40.862,27
Transferências do FUNDEB - Complementação da União - VAAT, mínimo de 70%	75,42	0,00	0,00	0,00	0,00	0,00	75,42	0,00	0,00	75,42
Transferências do FUNDEB - Complementação da União - VAAT, máximo de 30%	1.800,00	0,00	0,00	0,00	0,00	0,00	1.800,00	1.800,00	0,00	0,00
Bloco de Financiamento da Proteção Social Básica - SUAS - 10010	67.101,65	0,00	11.388,77	0,00	0,00	0,00	55.712,88	12.062,52	0,00	43.650,36
Bloco de Financiamento da Gestão do Programa Bolsa família e Cadastro Único -	18.758,11	0,00	0,00	0,00	0,00	0,00	18.758,11	0,00	0,00	18.758,11
Bloco de Financiamento da Gestão do Programa Bolsa família e Cadastro Único -	8.164,25	0,00	0,00	0,00	0,00	0,00	8.164,25	0,00	0,00	8.164,25
Transferências Destinadas ao Setor Cultural - LC nº 195/2022 - Art. 5º - Audiovisual	98.128,56	0,00	0,00	0,00	0,00	0,00	98.128,56	0,00	0,00	98.128,56
Bloco de Financiamento da Proteção Social Básica - SUAS	122,76	0,00	0,00	0,00	0,00	0,00	122,76	0,00	0,00	122,76
Transferências Destinadas ao Setor cultural - LC nº 195/2022 - Art. 8º - Demais Setores	39.750,55	0,00	0,00	0,00	0,00	0,00	39.750,55	0,00	0,00	39.750,55
Auxílio Financeiro - Outorga Crédito Tributário ICMS - Art. 5º, Inciso V, EC nº 123/2022 -	11,73	0,00	0,00	0,00	0,00	0,00	11,73	0,00	0,00	11,73
TRANSF SEDS - FEAS PPAS IV - 10017	22.824,27	0,00	0,00	374,40	0,00	0,00	22.449,87	0,00	0,00	22.449,87
Auxílio Financeiro - Outorga Crédito Tributário ICMS - Art. 5º, Inciso V, EC nº 123/2022 -	224,40	0,00	0,00	0,00	0,00	0,00	224,40	142,30	0,00	82,10
Recursos não vinculados da compensação de impostos - Recursos Livres	26.985,50	0,00	0,00	0,00	0,00	0,00	26.985,50	0,00	0,00	26.985,50
Recursos não vinculados da compensação de impostos - Recursos Educação	2.248,80	0,00	0,00	0,00	0,00	0,00	2.248,80	0,00	0,00	2.248,80
Recursos não vinculados da compensação de impostos - Recursos Saúde	6.746,36	0,00	0,00	0,00	0,00	0,00	6.746,36	0,00	0,00	6.746,36
TRANSF SEDS - FIA - SCFV - 10023	325,43	0,00	0,00	0,00	0,00	0,00	325,43	0,00	0,00	325,43
TRANSF SEDS LIBERDADE CIDADÃ - 10024	33.104,87	0,00	0,00	0,00	0,00	0,00	33.104,87	0,00	0,00	33.104,87
TRANSF SEDS - FIA CRESCER EM FAMÍLIA - 10025	760,80	0,00	0,00	0,00	0,00	0,00	760,80	0,00	0,00	760,80
Bloco de Financiamento da Proteção Social Especial de Média Complexidade - Portaria	104.549,31	0,00	0,00	1.634,31	0,00	0,00	102.915,00	7.106,34	0,00	95.808,66
Emendas Individuais - transf especial - (Inciso I do Art. 169-A da E.C. 105/2019) - 811	428,01	0,00	0,00	0,00	0,00	0,00	428,01	0,00	0,00	428,01
LEI PELÉ - TRANSFERÊNCIAS LEI 9615/98 - 556	0,01	0,00	0,00	0,00	0,00	0,00	0,01	0,00	0,00	0,01
FEAS - FIA CRESCER EM FAMÍLIA - 10030	13.187,78	0,00	0,00	0,00	0,00	0,00	13.187,78	0,00	0,00	13.187,78



DIÁRIO OFICIAL ELETRÔNICO - MUNICÍPIO DE CANTAGALO/PR.

PODERES EXECUTIVO E LEGISLATIVO

ANO III - EDIÇÃO 159/2023 – QUARTA-FEIRA, 27 DE SETEMBRO DE 2023.

PAGINA 09

	MUNICÍPIO DE CANTAGALO									
	RELATÓRIO DE GESTÃO FISCAL									
DEMONSTRATIVO DA DISPONIBILIDADE DE CAIXA E DOS RESTOS A PAGAR										
ORÇAMENTO FISCAL E DA SEGURIDADE SOCIAL										
01/2023 À 12/2023										
										Página: 2 / 4

RGF – ANEXO 5 (LRF, art. 55, Inciso III, alínea "a")

IDENTIFICAÇÃO DOS RECURSOS	DISPONIBILIDADE DE CAIXA BRUTA (a)	OBRIGAÇÕES FINANCEIRAS				INSUFICIÊNCIA FINANCEIRA VERIFICADA NO CONSORCIO PÚBLICO (f)	DISPONIBILIDADE DE CAIXA LÍQUIDA (ANTES DA INSCRIÇÃO EM RESTOS A PAGAR NÃO PROCESSADOS) (g) = (a - (b + c + d + e))	RESTOS A PAGAR EMPENHADOS E NÃO LIQUIDADOS DO EXERCÍCIO (h)	EMPENHOS NÃO LIQUIDADOS CANCELADOS (NÃO INSCRITOS POR INSUFICIÊNCIA FINANCEIRA)	DISPONIBILIDADE DE CAIXA LÍQUIDA (APÓS A INSCRIÇÃO EM RESTOS A PAGAR NÃO PROCESSADOS DO EXERCÍCIO) (i) = (g - h)
		Restos a Pagar Liquidados e Não Pagos		Restos a Pagar Empenhados e Não Liquidados de Exercícios Anteriores (d)	Demais Obrigações Financeiras (e)					
		De Exercício Anteriores (b)	Do Exercício (c)							
SAÚDE - Receitas Vinculadas (E.C. 29/00 - 15%) - 303	282.672,07	5.280,97	11.686,10	14.831,30	0,00	0,00	250.873,70	100.180,10	0,00	150.693,60
CONVENIO FEDERAL Nº 918844/2021 - MAQUINAS E EQUIPAMENTOS - 818	23.230,78	0,00	0,00	0,00	0,00	0,00	23.230,78	0,00	0,00	23.230,78
FEAS - FIA AFAI - 10033	14.904,64	0,00	0,00	0,00	0,00	0,00	14.904,64	0,00	0,00	14.904,64
TERMO CONVÊNIO 473/2022 - SIT Nº 53587 - PAV; ASFÁTICA - JD SANTANA	0,00	0,00	0,00	169.177,51	0,00	0,00	(169.177,51)	0,00	0,00	(169.177,51)
SIGTV ESTRUTURAÇÃO CUSTEIO - APAELAR DO IDOSO - 10035	11.218,77	0,00	0,00	0,00	0,00	0,00	11.218,77	0,00	0,00	11.218,77
Emendas Individuais - transferência especial - Pavimentação pedras políédricas Cavaco	1.226,11	0,00	0,00	0,00	0,00	0,00	1.226,11	0,00	0,00	1.226,11
FIA INCENTIVO ATENÇÃO A CRIANÇA E ADOLESCENTE - 10037	8.515,73	0,00	0,00	0,00	0,00	0,00	8.515,73	0,00	0,00	8.515,73
FIA INCENTIVO A CMDCA - 10038	3.759,16	0,00	0,00	0,00	0,00	0,00	3.759,16	0,00	0,00	3.759,16
CONVÊNIO Nº 354-2022 - RETROESCAVADEIRA SIT Nº 56613 - 823	98.263,98	0,00	0,00	0,00	0,00	0,00	98.263,98	0,00	0,00	98.263,98
FEAS - INCENTIVO FAMILIA PARANAENSE - PPAS VI - 10039	1.788,08	0,00	0,00	0,00	0,00	0,00	1.788,08	0,00	0,00	1.788,08
FIA PRIMEIRA INFÂNCIA - 10040	7.872,36	0,00	0,00	85,60	0,00	0,00	7.786,76	1.853,50	0,00	5.933,26
SESA - TERMO DE ADESÃO 57/2013 - Construção Posto de Saúde Centro - 315	157,52	0,00	0,00	0,00	0,00	0,00	157,52	0,00	0,00	157,52
SUAS - Bloco de Financ. Proteção Social Especial de Média e Alta Complexidade -	40.781,63	0,00	0,00	0,00	0,00	0,00	40.781,63	0,00	0,00	40.781,63
Transferências do Sistema Único de Assistência Social - SUAS - (COVID-19)	68,58	0,00	0,00	0,00	0,00	0,00	68,58	0,00	0,00	68,58
Prestação Pecuniária do Poder Judiciário alocado no Fundo Estadual de Saúde -	4.305,39	0,00	0,00	0,00	0,00	0,00	4.305,39	0,00	0,00	4.305,39
Emendas Individuais Impositivas - transferência especial - (Inciso I do Art. 169-A da E.	2.880,22	0,00	0,00	0,00	0,00	0,00	2.880,22	0,00	0,00	2.880,22
SUAS - COVID EPI PORTARIA Nº 369-2020 - 10048	4.052,71	0,00	0,00	0,00	0,00	0,00	4.052,71	0,00	0,00	4.052,71
SUAS - COVID ALIMENTOS PORTARIA Nº 369-2020 - 10049	71,89	0,00	0,00	0,00	0,00	0,00	71,89	0,00	0,00	71,89
SUAS - COVID AÇÕES SOCIOASSISTENCIAIS PORTARIA Nº 369-2020 - 10050	2.828,86	0,00	0,00	0,00	0,00	0,00	2.828,86	0,00	0,00	2.828,86
FEAS - INCENTIVO BENEFICIO EVENTUAL IV - 10054	2.806,14	0,00	0,00	0,00	0,00	0,00	2.806,14	0,00	0,00	2.806,14
SIGTV ESTRUTURAÇÃO INVESTIMENTO APAE - 10055	1.470,89	0,00	0,00	0,00	0,00	0,00	1.470,89	0,00	0,00	1.470,89
SESA - CEF INCENTIVO FINANCEIRO ATENÇÃO BÁSICA PRIMÁRIA - 328	331.416,11	0,00	0,00	0,00	0,00	0,00	331.416,11	7.630,50	0,00	323.785,61
FIPAR INCENTIVO AOS DIREITOS DO IDOSO - 10056	140.307,21	0,00	0,00	0,00	0,00	0,00	140.307,21	27.543,66	0,00	112.763,55
FIA - INCENTIVO A CRIANÇA E ADOLESCENTE QUE SOFRERAM IMPACTO	1.730,77	0,00	0,00	0,00	0,00	0,00	1.730,77	0,00	0,00	1.730,77
FNAS - IGD - PROGRAMA AUXILIO BRASIL - 10058	32.474,62	0,00	0,00	0,00	0,00	0,00	32.474,62	0,00	0,00	32.474,62
SIGTV - ESTRUTURACAO DA REDE DE SERVICOS DO SUAS - CUSTEIO - 10060	13.517,64	0,00	0,00	0,00	0,00	0,00	13.517,64	0,00	0,00	13.517,64
PROGRAMA DE FORTALECIMENTO EMERGENCIAL DO ATENDIMENTO DO	308,82	0,00	0,00	0,00	0,00	0,00	308,82	0,00	0,00	308,82
SESA Programa VIGIASUS - 333	1.117,65	0,00	0,00	0,00	0,00	0,00	1.117,65	0,00	0,00	1.117,65
FIPAR INCENTIVO ILPI - INST. DE LONGA PERMAN; P/ IDOSOS - 10062	11.238,35	0,00	10.500,00	0,00	0,00	0,00	738,35	0,00	0,00	738,35
FNS - SUS - Qualificar Custeio Assistência Farmacêutica - 334	12.050,52	0,00	0,00	0,00	0,00	0,00	12.050,52	0,00	0,00	12.050,52
CEF QUALIFICAÇÃO DOS CONSELHEIROS MUNICIPAIS DE SAÚDE - CUSTEIO -	0,25	0,00	0,00	0,00	0,00	0,00	0,25	0,00	0,00	0,25
FIA - APOIO E FORTALECIMENTO AS FAMILIAS/GESTANTES/CRIANÇAS DE 0 A 6	80.729,12	0,00	0,00	0,00	0,00	0,00	80.729,12	0,00	0,00	80.729,12
SESA - INCENTIVO A ORG. DA ASSISTÊNCIA FARMACÊUTICA - CUSTEIO - 336	19.780,75	0,00	0,00	0,00	0,00	0,00	19.780,75	0,00	0,00	19.780,75

LEI 1138/2021 – Institui o Diário Oficial Eletrônico do Município de Cantagalo e dá outras providências.

Rua Cinderela, 379 – Fone e Watts: (42) 3636-1185 – CNPJ 78.279.981/0001-45 – CEP: 85.160-000- www.cantagalo.pr.gov.br



DIÁRIO OFICIAL ELETRÔNICO - MUNICÍPIO DE CANTAGALO/PR.

PODERES EXECUTIVO E LEGISLATIVO

ANO III - EDIÇÃO 159/2023 – QUARTA-FEIRA, 27 DE SETEMBRO DE 2023.

PAGINA 10

	MUNICÍPIO DE CANTAGALO										
	RELATÓRIO DE GESTÃO FISCAL										
DEMONSTRATIVO DA DISPONIBILIDADE DE CAIXA E DOS RESTOS A PAGAR											
ORÇAMENTO FISCAL E DA SEGURIDADE SOCIAL											
01/2023 À 12/2023											
											Página: 3 / 4


RGF – ANEXO 5 (LRF, art. 55, Inciso III, alínea "a")

IDENTIFICAÇÃO DOS RECURSOS	DISPONIBILIDADE DE CAIXA BRUTA (a)	OBRIGAÇÕES FINANCEIRAS					INSUFICIÊNCIA FINANCEIRA VERIFICADA NO CONSORCIO PÚBLICO (f)	DISPONIBILIDADE DE CAIXA LÍQUIDA (ANTES DA INSCRIÇÃO EM RESTOS A PAGAR NÃO PROCESSADOS) (g) = (a) - (b) - (c) - (d) - (e)	RESTOS A PAGAR EMPENHADOS E NÃO LIQUIDADOS DO EXERCÍCIO (h)	EMPENHOS NÃO LIQUIDADOS CANCELADOS (NÃO INSCRITOS POR INSUFICIÊNCIA FINANCEIRA)	DISPONIBILIDADE DE CAIXA LÍQUIDA (APÓS A INSCRIÇÃO EM RESTOS A PAGAR NÃO PROCESSADOS DO EXERCÍCIO) (i) = (g) - (h)
		Restos a Pagar Liquidados e Não Pagos		Restos a Pagar Empenhados e Não Liquidados de Exercícios Anteriores (d)	Demais Obrigações Financeiras (e)						
		De Exercício Anteriores (b)	Do Exercício (c)								
SIGTV - ESTRUTURAÇÃO DA REDE DE SERVIÇOS DO SUAS - APAE - 10064	50.755,52	0,00	0,00	0,00	0,00	0,00	50.755,52	0,00	0,00	50.755,52	
SESA - INCENTIVO A ORG. DA ASSISTÊNCIA FARMACÉUTICA - CAPITAL - 338	5.843,02	0,00	0,00	0,00	0,00	0,00	5.843,02	0,00	0,00	5.843,02	
SESA - Atenção Primária à Saúde -339	193,49	0,00	0,00	0,00	0,00	0,00	193,49	0,00	0,00	193,49	
SESA - VIGIASUS - Vigilância em Saúde 340	1.633,74	0,00	0,00	0,00	0,00	0,00	1.633,74	0,00	0,00	1.633,74	
Bloco de Custeio das Ações e Serviços Públicos de Saúde - 343	46.621,98	0,10	17.951,05	0,00	0,00	0,00	28.670,83	6.627,45	0,00	22.043,38	
Bloco de Custeio das Ações e Serviços Públicos de Saúde - Coronavírus (COVID-19) -	1.140,96	0,00	0,00	0,00	0,00	0,00	1.140,96	0,00	0,00	1.140,96	
Incentivo Financeiro aos Municípios - (COVID-19) - Escolas Públicas da Rede Básica	12.109,98	0,00	0,00	0,00	0,00	0,00	12.109,98	0,00	0,00	12.109,98	
Transf. Fundo a Fundo de Recursos do SUS - Bloco de Inv.Rede de Serviços Públicos	789,41	0,00	0,00	0,00	0,00	0,00	789,41	0,00	0,00	789,41	
Emendas de Bancadas (Art. 168, § 12 E.C. 100/2019) - 347	1.036,30	0,00	0,00	0,00	0,00	0,00	1.036,30	0,00	0,00	1.036,30	
SESA - PORTARIA GM 3890/2020 - RESOLUÇÃO 358/2021 - COVID - 348	56,82	0,00	0,00	0,00	0,00	0,00	56,82	0,00	0,00	56,82	
OPERAÇÃO DE CRÉDITO - RECAPE ASFÁSTICO E BARRACÃO INDUSTRIAL -	16.049,94	0,00	244.523,90	0,00	0,00	0,00	(228.473,96)	605.090,83	0,00	(833.564,79)	
Emenda Parlamentar de Relatoria Portaria 1466/2021-FNS - 349	2.413,52	0,00	0,00	0,00	0,00	0,00	2.413,52	0,00	0,00	2.413,52	
Retenções em Caráter Consignatário - 94	14.299,32	0,00	0,00	0,00	10.745,27	0,00	3.554,05	0,00	0,00	3.554,05	
INCENTIVO FINANCEIRO A VIGILÂNCIA EM SAUDE- PROVIGIA-PR 351	54.381,22	0,00	3.984,00	0,00	0,00	0,00	50.397,22	3.502,00	0,00	46.895,22	
Emenda Parlamentar de Relatoria Portaria nº 3488-2021 - 352	4.602,24	0,00	0,00	0,00	0,00	0,00	4.602,24	0,00	0,00	4.602,24	
EMENDA INDIVIDUAL DE INCREMENTO PAP - 354	110.574,86	0,00	0,00	0,00	0,00	0,00	110.574,86	0,00	0,00	110.574,86	
Transferências provenientes do Governo Federal destinadas ao vencimento dos	74.103,99	0,00	0,00	0,00	0,00	0,00	74.103,99	0,00	0,00	74.103,99	
FUNDEB 60% - Magistério - 101	581.165,91	0,00	10.130,79	0,00	0,00	0,00	571.035,12	0,00	0,00	571.035,12	
INCREMENTO TEMPORÁRIO AO CUSTEIO ATENÇÃO PRIMÁRIA - 357	202.234,65	0,00	0,00	3.240,00	0,00	0,00	198.994,65	33.025,00	0,00	165.969,65	
FUNDEB 40% - Manutenção do Ensino - 102	5.760,21	0,00	0,00	0,00	0,00	0,00	5.760,21	0,00	0,00	5.760,21	
INCENTIVO AO CUSTEIO RESOLUÇÃO SESA Nº 405/2023 - 358	3.683,76	0,00	0,00	0,00	0,00	0,00	3.683,76	0,00	0,00	3.683,76	
FUNDEB - 5% - Sobre Transferências Constitucionais - 103	13.045,83	0,00	2.476,15	38,27	0,00	0,00	10.531,41	9.549,01	0,00	982,40	
INCREMENTO TEMPORÁRIO AO CUSTEIO DOS SERVIÇOS DE APS - 359	90.491,81	0,00	15.372,03	0,00	0,00	0,00	75.119,78	70.339,64	0,00	4.780,14	
FUNDEB - 25% - Demais Impostos Vinculados à Educação Básica -104	85.904,12	9.633,19	1.497,50	20.184,29	0,00	0,00	54.589,14	2.700,00	0,00	51.889,14	
SESA - INCENTIVO FINANCEIRO DE INVESTIMENTO DO ESTADO RES. 858/2022 -	130.656,14	0,00	0,00	0,00	0,00	0,00	130.656,14	0,00	0,00	130.656,14	
Assistência financeira da União destinada à complementação ao pagamento dos pisos	55.571,34	0,00	0,00	0,00	0,00	0,00	55.571,34	0,00	0,00	55.571,34	
MEC/FNDE - Salário Educação - 107	170.982,28	0,00	10.110,36	0,10	0,00	0,00	160.871,82	69.478,78	0,00	91.393,04	
MEC/FNDE - Creche Pró-Infância Maria Augusta - 138	30,46	8.623,48	0,00	0,00	0,00	0,00	(8.593,02)	0,00	0,00	(8.593,02)	
MEC/FNDE - CONV - Quadra Escola Matheus Paulino da Rocha - 139	96.990,79	88.235,74	0,00	0,00	0,00	0,00	8.755,05	0,00	0,00	8.755,05	
MEC/FNDE - Brasil Carinhoso - 141	3,80	3,25	0,00	0,00	0,00	0,00	0,55	0,00	0,00	0,55	
Programa Estadual de Transporte Escolar - PETE	937,27	0,00	0,00	0,00	0,00	0,00	937,27	0,00	0,00	937,27	
Transferências de Recursos do FNDE referentes ao Programa Nacional de Alimentação	8.649,08	0,00	10,00	0,00	0,00	0,00	8.639,08	7.497,51	0,00	1.141,57	
Transferências de Recursos do FNDE Referentes ao Programa Nacional de Apoio ao	17.304,85	0,00	0,00	0,00	0,00	0,00	17.304,85	0,00	0,00	17.304,85	



DIÁRIO OFICIAL ELETRÔNICO - MUNICÍPIO DE CANTAGALO/PR.
PODERES EXECUTIVO E LEGISLATIVO

ANO III - EDIÇÃO 159/2023 – QUARTA-FEIRA, 27 DE SETEMBRO DE 2023.

 **MUNICÍPIO DE CANTAGALO**
RELATÓRIO DE GESTÃO FISCAL
DEMONSTRATIVO DA DISPONIBILIDADE DE CAIXA E DOS RESTOS A PAGAR
ORÇAMENTO FISCAL E DA SEGURIDADE SOCIAL
01/2023 À 12/2023 Página: 4 / 4

RGF – ANEXO 5 (LRF, art. 55, Inciso III, alínea "a")

IDENTIFICAÇÃO DOS RECURSOS	DISPONIBILIDADE DE CAIXA BRUTA (a)	OBRIGAÇÕES FINANCEIRAS				INSUFICIÊNCIA FINANCEIRA VERIFICADA NO CONSÓRCIO PÚBLICO (f)	DISPONIBILIDADE DE CAIXA LÍQUIDA (ANTES DA INSCRIÇÃO EM RESTOS A PAGAR NÃO PROCESSADOS) (g) = (a - (b + c + d + e))	RESTOS A PAGAR EMPENHADOS E NÃO LIQUIDADOS DO EXERCÍCIO (h)	EMPENHOS NÃO LIQUIDADOS CANCELADOS (NÃO INSCRITOS POR INSUFICIÊNCIA FINANCEIRA)	DISPONIBILIDADE DE CAIXA LÍQUIDA (APÓS A INSCRIÇÃO EM RESTOS A PAGAR NÃO PROCESSADOS DO EXERCÍCIO) (i) = (g - h)
		Restos a Pagar Liquidados e Não Pagos		Restos a Pagar Empenhados e Não Liquidados de Exercícios Anteriores (d)	Demais Obrigações Financeiras (e)					
		De Exercício Anteriores (b)	Do Exercício (c)							
Bloco de Custeio das Ações e Serviços Públicos de Saúde	213.081,00	0,00	0,00	0,00	0,00	0,00	213.081,00	18.668,07	0,00	194.412,93
FNS - Atenção Básica - 495	0,04	0,00	0,00	0,00	0,00	0,00	0,04	0,00	0,00	0,04
Receitas de Alienações de Ativos - 501	209.240,84	3.343,30	0,00	0,00	0,00	0,00	205.897,54	0,00	0,00	205.897,54
Outros Royalties e Compensações Financeiras e Patrimoniais não Previdenciárias - 504	104.998,74	0,00	23.722,95	70.394,52	0,00	0,00	10.881,27	30,04	0,00	10.851,23
COSIP - Contribuição de Iluminação Pública, Art. 149-A, CF - 507	77.815,26	0,00	0,00	0,00	0,00	0,00	77.815,26	0,00	0,00	77.815,26
Taxas - Exercício Poder de Polícia - 510	4.169,43	2.267,70	158,50	917,00	0,00	0,00	826,23	0,00	0,00	826,23
Taxas - Prestação de Serviços - 511	6.344,21	0,00	486,25	0,00	0,00	0,00	5.857,96	0,00	0,00	5.857,96
TOTAL DOS RECURSOS VINCULADOS (II)	4.224.786,64	117.387,73	363.998,35	280.877,30	10.745,27	0,00	3.451.777,99	996.519,72	0,00	2.455.258,27
TOTAL (III) = (I + II)	8.527.156,18	287.984,83	1.196.593,27	303.581,98	10.745,27	0,00	6.728.250,83	1.599.046,59	0,00	5.129.204,24

Conjunto de informações em tempo real, atualizados até 21/09/2023 08:47



DIÁRIO OFICIAL ELETRÔNICO - MUNICÍPIO DE CANTAGALO/PR.
PODERES EXECUTIVO E LEGISLATIVO
ANO III - EDIÇÃO 159/2023 – QUARTA-FEIRA, 27 DE SETEMBRO DE 2023.

PAGINA 12

	MUNICÍPIO DE CANTAGALO RELATÓRIO RESUMIDO DA EXECUÇÃO ORÇAMENTÁRIA DEMONSTRATIVO DAS PARCERIAS PÚBLICO-PRIVADAS ORÇAMENTO FISCAL E DA SEGURIDADE SOCIAL 2023	Página: 1 / 1
--	-------------------------------------------------------------------------------------------------------------------------------------------------------------------------------------------------------------	----------------------

RREO – Anexo 13 (Lei nº 11.079, de 30.12.2004, arts. 22, 25 e 28)

R\$ 1,00

IMPACTOS DAS CONTRATAÇÕES DE PPP	SALDO TOTAL EM 31 DE DEZEMBRO DO EXERCÍCIO ANTERIOR (a)	SALDO FINAL	
		Até o bimestre (b)	
TOTAL DE ATIVOS	0,00	0,00	
Ativos Contabilizados na SPE	0,00	0,00	
TOTAL DE PASSIVOS	0,00	0,00	
Obrigações decorrentes de Ativos Constituídos pela SPE	0,00	0,00	
Provisões de PPP	0,00	0,00	
Outros Passivos	0,00	0,00	
ATOS POTENCIAIS PASSIVOS	0,00	0,00	
Obrigações Contratuais	0,00	0,00	
Riscos não Provisionados	0,00	0,00	
Garantias Concedidas	0,00	0,00	
Outros Passivos Contingentes	0,00	0,00	

DESPESAS DE PPP	EXERCÍCIO ANTERIOR	EXERCÍCIO CORRENTE (EC)	2024	2025	2026	2027	2028	2029	2030	2031	2032
Do Ente Federado, exceto estatais não dependentes (I) Das Estatais Não-dependentes	0,00	0,00	0,00	0,00	0,00	0,00	0,00	0,00	0,00	0,00	0,00
TOTAL DAS DESPESAS	0,00	0,00	0,00	0,00	0,00	0,00	0,00	0,00	0,00	0,00	0,00
PPP A CONTRATAR (II)	0,00	0,00	0,00	0,00	0,00	0,00	0,00	0,00	0,00	0,00	0,00
RECEITA CORRENTE LÍQUIDA (RCL) (III)	54.042.464,74	49.463.616,29	0,00	0,00	0,00	0,00	0,00	0,00	0,00	0,00	0,00
TOTAL DAS DESPESAS CONSIDERADAS PARA O LIMITE (IV = I + II)	0,00	0,00	0,00	0,00	0,00	0,00	0,00	0,00	0,00	0,00	0,00
TOTAL DAS DESPESAS / RCL (%) (V = IV / III)	0,00	0,00	0,00	0,00	0,00	0,00	0,00	0,00	0,00	0,00	0,00

Nota:

Conjunto de informações em tempo real, atualizados até 21/09/2023 08:37



DIÁRIO OFICIAL ELETRÔNICO - MUNICÍPIO DE CANTAGALO/PR.
PODERES EXECUTIVO E LEGISLATIVO
ANO III - EDIÇÃO 159/2023 – QUARTA-FEIRA, 27 DE SETEMBRO DE 2023.

PÁGINA 13



INSTITUTO DE PREVIDÊNCIA DOS SERVIDORES DE CANTAGALO
RELATÓRIO RESUMIDO DA EXECUÇÃO ORÇAMENTÁRIA
DEMONSTRATIVO DAS RECEITAS E DESPESAS PREVIDENCIÁRIAS
ORÇAMENTO FISCAL E DA SEGURIDADE SOCIAL
JANEIRO A AGOSTO DE 2023

RREO - Anexo 4 (LRF, Art. 53, inciso II)

Página: 1 / 3

FUNDO EM CAPITALIZAÇÃO (PLANO PREVIDENCIÁRIO)		
RECEITAS PREVIDENCIÁRIAS - RPPS (FUNDO EM CAPITALIZAÇÃO)	PREVISÃO ATUALIZADA	RECEITAS REALIZADAS Até o Bimestre (b)
RECEITAS CORRENTES (I)	11.000.000,00	8.276.183,47
Receita de Contribuições dos Segurados	2.499.000,00	1.584.869,50
Civil	2.499.000,00	1.584.869,50
Ativo	2.475.600,00	1.518.937,50
Inativo	23.400,00	65.932,00
Pensionista	0,00	0,00
Militar	0,00	0,00
Ativo	0,00	0,00
Inativo	0,00	0,00
Pensionista	0,00	0,00
Receita de Contribuições Patronais	3.209.400,00	2.406.234,31
Civil	3.209.400,00	2.406.234,31
Ativo	3.209.400,00	2.406.234,31
Inativo	0,00	0,00
Pensionista	0,00	0,00
Militar	0,00	0,00
Ativo	0,00	0,00
Inativo	0,00	0,00
Pensionista	0,00	0,00
Receita Patrimonial	2.515.910,51	3.199.011,39
Receitas Imobiliárias	0,00	0,00
Receitas de Valores Mobiliários	2.515.910,51	3.199.011,39
Outras Receitas Patrimoniais	0,00	0,00
Receita de Serviços	0,00	0,00
Outras Receitas Correntes	2.775.689,49	1.086.068,27
Compensação Financeira entre os regimes	25.700,00	17.143,46
Receita de Aportes Periódicos para Amortização de Déficit Atuarial do RPPS (II)¹	2.749.989,49	1.068.924,81
Demais Receitas Correntes	0,00	0,00
RECEITAS DE CAPITAL (III)	0,00	0,00
Alienação de Bens, Direitos e Ativos	0,00	0,00
Amortização de Empréstimos	0,00	0,00
Outras Receitas de Capital	0,00	0,00
TOTAL DAS RECEITAS DO FUNDO EM CAPITALIZAÇÃO - (IV) = (I + III - II)	8.250.010,51	7.207.258,66

DESPESAS PREVIDENCIÁRIAS - RPPS (FUNDO EM CAPITALIZAÇÃO)	DOTAÇÃO ATUALIZADA	DESPESAS EMPENHADAS	DESPESAS LIQUIDADAS	DESPESAS PAGAS
		Até o Bimestre	Até o Bimestre	Até o Bimestre
Benefícios - Civil	7.379.000,00	4.131.146,89	4.131.146,89	4.131.146,89
Aposentadorias	6.328.000,00	3.554.934,51	3.554.934,51	3.554.934,51
Pensões	1.051.000,00	576.212,38	576.212,38	576.212,38
Benefícios - Militar	0,00	0,00	0,00	0,00
Reformas	0,00	0,00	0,00	0,00
Pensões	0,00	0,00	0,00	0,00
Outras Despesas Previdenciárias	50.000,00	0,00	0,00	0,00
Compensação Financeira entre os regimes	50.000,00	0,00	0,00	0,00
Demais Despesas Previdenciárias	0,00	0,00	0,00	0,00
TOTAL DAS DESPESAS DO FUNDO EM CAPITALIZAÇÃO (V)	7.429.000,00	4.131.146,89	4.131.146,89	4.131.146,89
RESULTADO PREVIDENCIÁRIO - FUNDO EM CAPITALIZAÇÃO (VI) = (IV - V)²	821.010,51	3.076.111,77	3.076.111,77	(4.131.146,89)

RECURSOS RPPS ARRECADADOS EM EXERCÍCIOS ANTERIORES	PREVISÃO ORÇAMENTÁRIA
VALOR	0,00


RESERVA ORÇAMENTÁRIA DO RPPS	PREVISÃO ORÇAMENTÁRIA
VALOR	3.151.000,00

APORTES DE RECURSOS PARA O FUNDO EM CAPITALIZAÇÃO DO RPPS	APORTES REALIZADOS
Plano de Amortização - Contribuição Patronal Suplementar	0,00
Plano de Amortização - Aporte Periódico de Valores Predefinidos	1.068.924,81
Outros Aportes para o RPPS	0,00
Recursos para Cobertura de Déficit Financeiro	0,00



DIÁRIO OFICIAL ELETRÔNICO - MUNICÍPIO DE CANTAGALO/PR.
PODERES EXECUTIVO E LEGISLATIVO
ANO III - EDIÇÃO 159/2023 – QUARTA-FEIRA, 27 DE SETEMBRO DE 2023.

PÁGINA 14

	INSTITUTO DE PREVIDÊNCIA DOS SERVIDORES DE CANTAGALO RELATÓRIO RESUMIDO DA EXECUÇÃO ORÇAMENTÁRIA DEMONSTRATIVO DAS RECEITAS E DESPESAS PREVIDENCIÁRIAS ORÇAMENTO FISCAL E DA SEGURIDADE SOCIAL JANEIRO A AGOSTO DE 2023
-----------------------------------------------------------------------------------	------------------------------------------------------------------------------------------------------------------------------------------------------------------------------------------------------------------------------------------------------------------------

RREO - Anexo 4 (LRF, Art. 53, inciso II)

Página: 2 / 3

BENS E DIREITOS DO RPPS (FUNDO EM CAPITALIZAÇÃO)	SALDO ATUAL
Caixa e Equivalentes de Caixa	783,40
Investimentos e Aplicações	0,00
Outros Bens e Direitos	304.605,67

FUNDO EM REPARTIÇÃO (PLANO FINANCEIRO)		
RECEITAS PREVIDENCIÁRIAS - RPPS (FUNDO EM REPARTIÇÃO)	PREVISÃO ATUALIZADA	RECEITAS REALIZADAS Até o Bimestre (b)
RECEITAS CORRENTES (VII)	0,00	0,00
Receita de Contribuições dos Segurados	0,00	0,00
Civil	0,00	0,00
Ativo	0,00	0,00
Inativo	0,00	0,00
Pensionista	0,00	0,00
Militar	0,00	0,00
Ativo	0,00	0,00
Inativo	0,00	0,00
Pensionista	0,00	0,00
Receita de Contribuições Patronais	0,00	0,00
Civil	0,00	0,00
Ativo	0,00	0,00
Inativo	0,00	0,00
Pensionista	0,00	0,00
Militar	0,00	0,00
Ativo	0,00	0,00
Inativo	0,00	0,00
Pensionista	0,00	0,00
Receita Patrimonial	0,00	0,00
Receitas Imobiliárias	0,00	0,00
Receitas de Valores Mobiliários	0,00	0,00
Outras Receitas Patrimoniais	0,00	0,00
Receita de Serviços	0,00	0,00
Outras Receitas Correntes	0,00	0,00
Compensação Financeira entre os regimes	0,00	0,00
Demais Receitas Correntes	0,00	0,00
RECEITAS DE CAPITAL (VIII)	0,00	0,00
Alienação de Bens, Direitos e Ativos	0,00	0,00
Amortização de Empréstimos	0,00	0,00
Outras Receitas de Capital	0,00	0,00
TOTAL DAS RECEITAS DO FUNDO EM REPARTIÇÃO (IX) = (VII + VIII)	0,00	0,00


DESPESAS PREVIDENCIÁRIAS - RPPS (FUNDO EM REPARTIÇÃO)	DOTAÇÃO ATUALIZADA	DESPESAS EMPENHADAS	DESPESAS LIQUIDADAS	DESPESAS PAGAS
		Até o Bimestre	Até o Bimestre	Até o Bimestre
Benefícios - Civil	0,00	0,00	0,00	0,00
Aposentadorias	0,00	0,00	0,00	0,00
Pensões	0,00	0,00	0,00	0,00
Benefícios - Militar	0,00	0,00	0,00	0,00
Reformas	0,00	0,00	0,00	0,00
Pensões	0,00	0,00	0,00	0,00
Outras Despesas Previdenciárias	0,00	0,00	0,00	0,00
Compensação Financeira entre os regimes	0,00	0,00	0,00	0,00
Demais Despesas Previdenciárias	0,00	0,00	0,00	0,00
TOTAL DAS DESPESAS DO FUNDO EM REPARTIÇÃO (X)	0,00	0,00	0,00	0,00
RESULTADO PREVIDENCIÁRIO - FUNDO EM REPARTIÇÃO (XI) = (IX - X)	0,00	0,00	0,00	0,00

APORTES DE RECURSOS PARA O FUNDO EM REPARTIÇÃO DO RPPS	APORTES REALIZADOS
Recursos para Cobertura de Insuficiências Financeiras	0,00
Recursos para Formação de Reserva	0,00



DIÁRIO OFICIAL ELETRÔNICO - MUNICÍPIO DE CANTAGALO/PR.
PODERES EXECUTIVO E LEGISLATIVO
ANO III - EDIÇÃO 159/2023 – QUARTA-FEIRA, 27 DE SETEMBRO DE 2023.

PAGINA 15

	INSTITUTO DE PREVIDÊNCIA DOS SERVIDORES DE CANTAGALO RELATÓRIO RESUMIDO DA EXECUÇÃO ORÇAMENTÁRIA DEMONSTRATIVO DAS RECEITAS E DESPESAS PREVIDENCIÁRIAS ORÇAMENTO FISCAL E DA SEGURIDADE SOCIAL JANEIRO A AGOSTO DE 2023
-----------------------------------------------------------------------------------	------------------------------------------------------------------------------------------------------------------------------------------------------------------------------------------------------------------------------------------------------------------------

RREO - Anexo 4 (LRF, Art. 53, inciso II)

Página: 3 / 3

BENS E DIREITOS DO RPPS (FUNDO EM REPARTIÇÃO)	SALDO ATUAL
Caixa e Equivalentes de Caixa	0,00
Investimentos e Aplicações	0,00
Outros Bens e Direitos	0,00

ADMINISTRAÇÃO DO REGIME PRÓPRIO DE PREVIDÊNCIA DOS SERVIDORES - RPPS		
RECEITAS DA ADMINISTRAÇÃO - RPPS	PREVISÃO ATUALIZADA	RECEITAS REALIZADAS Até o Bimestre (b)
RECEITAS CORRENTES	0,00	0,00
TOTAL DAS RECEITAS DA ADMINISTRAÇÃO RPPS - (XII)	0,00	0,00

DESPESAS DA ADMINISTRAÇÃO - RPPS	DOTAÇÃO ATUALIZADA	DESPESAS EMPENHADAS Até o Bimestre	DESPESAS LIQUIDADAS Até o Bimestre	DESPESAS PAGAS Até o Bimestre
DESPESAS CORRENTES (XIII)	0,00	0,00	0,00	0,00
DESPESAS DE CAPITAL (XIV)	0,00	0,00	0,00	0,00
TOTAL DAS DESPESAS DA ADMINISTRAÇÃO RPPS (XV) = (XIII + XIV)	0,00	0,00	0,00	0,00
RESULTADO DA ADMINISTRAÇÃO RPPS (XVI) = (XII - XV)	0,00	0,00	0,00	0,00

BENS E DIREITOS - ADMINISTRAÇÃO DO RPPS	SALDO ATUAL
Caixa e Equivalentes de Caixa	419,40
Investimentos e Aplicações	60.091,02
Outros Bens e Direitos	0,00

BENEFÍCIOS PREVIDENCIÁRIOS MANTIDOS PELO TESOIRO		
RECEITAS PREVIDENCIÁRIAS (BENEFÍCIOS MANTIDOS PELO TESOIRO)	PREVISÃO ATUALIZADA	RECEITAS REALIZADAS Até o Bimestre
Contribuições dos Servidores	5.708.400,00	3.991.103,81
Demais Receitas Previdenciárias	0,00	0,00
TOTAL DAS RECEITAS (BENEFÍCIOS MANTIDOS PELO TESOIRO) (XVII)	5.708.400,00	3.991.103,81

DESPESAS PREVIDENCIÁRIAS (BENEFÍCIOS MANTIDOS PELO TESOIRO)	DOTAÇÃO ATUALIZADA	DESPESAS EMPENHADAS Até o Bimestre	DESPESAS LIQUIDADAS Até o Bimestre	DESPESAS PAGAS Até o Bimestre
Aposentadorias	0,00	0,00	0,00	0,00
Pensões	0,00	0,00	0,00	0,00
Outras Despesas Previdenciárias	0,00	0,00	0,00	0,00
TOTAL DAS DESPESAS (BENEFÍCIOS MANTIDOS PELO TESOIRO) (XVIII)	0,00	0,00	0,00	0,00
RESULTADO DOS BENEFÍCIOS MANTIDOS PELO TESOIRO (XIX) = (XVII - XVIII)	0,00	0,00	0,00	0,00

Conjunto de informações em tempo real, atualizados até 21/09/2023 08:35



DIÁRIO OFICIAL ELETRÔNICO - MUNICÍPIO DE CANTAGALO/PR.

PODERES EXECUTIVO E LEGISLATIVO

ANO III - EDIÇÃO 159/2023 – QUARTA-FEIRA, 27 DE SETEMBRO DE 2023.

PÁGINA 16

MUNICÍPIO DE CANTAGALO
RELATÓRIO DE GESTÃO FISCAL - CONSOLIDADO
DEMONSTRATIVO DA DESPESA COM PESSOAL
ORÇAMENTO FISCAL E DA SEGURIDADE SOCIAL
SETEMBRO/2022 A AGOSTO/2023

Página: 1 / 2

RGF - ANEXO 1 (LRF, art. 55, inciso I, alínea "a")

1,00

DESPESA COM PESSOAL	DESPESAS EXECUTADAS (Últimos 12 Meses)												TOTAL (ÚLTIMOS 12 MESES) (a)	INSCRITAS EM RESTOS A PAGAR NÃO PROCESSADOS (b)
	LIQUIDADAS													
	09/2022	10/2022	11/2022	12/2022	01/2023	02/2023	03/2023	04/2023	05/2023	06/2023	07/2023	08/2023		
DESPESA BRUTA COM PESSOAL (I)	1.749.354,49	1.753.084,76	1.797.580,20	3.801.093,77	1.720.113,43	1.819.014,54	1.968.611,79	2.003.359,92	2.023.216,00	2.025.278,19	2.104.080,97	2.111.141,13	24.876.529,19	0,00
Pessoal Ativo	1.693.792,50	1.696.314,79	1.740.810,23	3.712.343,84	1.715.343,43	1.782.265,56	1.951.771,00	1.993.307,59	2.013.305,81	2.014.856,40	2.099.144,05	2.100.719,34	24.493.974,54	0,00
Vencimentos, Vantagens e Outras Despesas Variáveis	1.456.412,88	1.458.759,26	1.498.132,63	3.255.424,62	1.482.789,80	1.515.725,25	1.611.990,14	1.650.612,74	1.664.394,13	1.665.208,68	1.739.355,46	1.738.757,23	20.737.562,82	0,00
Obrigações Patronais	237.379,62	237.555,53	242.677,60	456.919,22	232.553,63	246.540,31	339.780,86	342.694,85	348.911,68	349.647,72	359.788,59	361.962,11	3.756.411,72	0,00
Pessoal Inativo e Pensionistas	0,00	0,00	0,00	0,00	0,00	0,00	0,00	0,00	0,00	0,00	0,00	0,00	0,00	0,00
Aposentadorias, Reserva e Reformas	0,00	0,00	0,00	0,00	0,00	0,00	0,00	0,00	0,00	0,00	0,00	0,00	0,00	0,00
Pensões	0,00	0,00	0,00	0,00	0,00	0,00	0,00	0,00	0,00	0,00	0,00	0,00	0,00	0,00
Outras despesas de pessoal decorrentes de contratos de terceirização ou de contratação de forma indireta (§ 1º do art. 19 da LRF)	36.120,99	37.328,97	37.328,97	50.467,93	4.770,00	56.748,98	16.840,79	10.052,33	9.910,19	10.421,79	4.936,92	10.421,79	285.349,65	0,00
Outras Despesas de Pessoal Decorrentes de Contratos de Terceirização (exceto elemento 34)	19.441,00	19.441,00	19.441,00	38.882,00	0,00	0,00	0,00	0,00	0,00	0,00	0,00	0,00	97.205,00	0,00
Despesa com Pessoal não Executada Orçamentariamente	0,00	0,00	0,00	0,00	0,00	0,00	0,00	0,00	0,00	0,00	0,00	0,00	0,00	0,00
DESPESAS NÃO COMPUTADAS (§ 1º do art. 19 da LRF) (II)	64.863,04	61.859,35	75.776,01	124.417,13	61.292,87	62.759,06	56.226,68	73.955,14	69.602,89	69.711,88	75.851,05	69.792,77	865.907,87	0,00
Indenizações por Demissão e Incentivos à Demissão Voluntária	6.873,31	1.073,08	12.738,28	13.175,69	4.004,87	7.953,17	1.420,79	3.727,65	0,00	0,00	5.459,92	2.878,83	59.105,59	0,00
Decorrentes de Declínio Judicial de período anterior ao da apuração	0,00	0,00	0,00	0,00	0,00	0,00	0,00	0,00	0,00	0,00	0,00	0,00	0,00	0,00
Despesas de Exercícios Anteriores de período anterior ao da apuração	0,00	0,00	0,00	0,00	0,00	0,00	0,00	0,00	0,00	0,00	0,00	0,00	0,00	0,00
Inativos e Pensionistas com Recursos Vinculados	0,00	0,00	0,00	0,00	0,00	0,00	0,00	0,00	0,00	0,00	0,00	0,00	0,00	0,00
Despesas custeadas com recursos financeiros repassados pela União para pagamento do vencimento ou de qualquer outra vantagem aos agentes comunitários de saúde e dos agentes de combate às endemias (§ 11, EC 100/2022)	58.189,73	60.586,27	63.037,73	111.241,44	57.288,00	54.805,89	54.805,89	70.227,49	69.602,89	69.711,88	70.391,13	66.913,94	806.802,28	0,00
Instrução Normativa TCE/PR 56/2011	0,00	0,00	0,00	0,00	0,00	0,00	0,00	0,00	0,00	0,00	0,00	0,00	0,00	0,00
Pensionistas	0,00	0,00	0,00	0,00	0,00	0,00	0,00	0,00	0,00	0,00	0,00	0,00	0,00	0,00
IRRF	0,00	0,00	0,00	0,00	0,00	0,00	0,00	0,00	0,00	0,00	0,00	0,00	0,00	0,00
DESPESA LÍQUIDA COM PESSOAL (III) = (I - II)	1.684.491,45	1.691.425,41	1.721.804,19	3.677.276,64	1.658.820,56	1.756.255,48	1.912.385,11	1.929.404,78	1.953.613,11	1.955.566,31	2.028.229,92	2.041.348,36	24.010.621,32	0,00
APURAÇÃO DO CUMPRIMENTO DO LIMITE LEGAL											VALOR	% SOBRE A RCL AJUSTADA		
RECEITA CORRENTE LÍQUIDA - RCL (IV)											49.852.206,45			
(-) Transferências obrigatórias da União relativas às emendas individuais (art. 166-A, § 1º, da CF) (V)											(18.099,00)			
(-) Transferências obrigatórias da União relativas às emendas de bancada (art. 166, § 16 da CF) (VI)											0,00			
(-) Recursos destinadas ao pagamento dos agentes comunitários de saúde e dos agentes de combate às endemias (§ 11 do art. 198, da CF - EC 120/22) (VII)											814.920,00			
RECEITA CORRENTE LÍQUIDA AJUSTADA PARA CÁLCULO DOS LIMITES DA DESPESA COM PESSOAL (VII) = (IV - V - VI - VII)											49.055.385,45			
DESPESA TOTAL COM PESSOAL - DTP (VIII) = (III a + III b)											24.010.621,32	48,95%		
LIMITE MÁXIMO (IX) (incisos I, II e III, art. 20 da LRF)											26.489.908,14	54%		
LIMITE PRUDENCIAL (X) = (0,95 x IX) (parágrafo único do art. 22 da LRF)											25.165.412,74	51,3%		



DIÁRIO OFICIAL ELETRÔNICO - MUNICÍPIO DE CANTAGALO/PR.

PODERES EXECUTIVO E LEGISLATIVO

ANO III - EDIÇÃO 159/2023 – QUARTA-FEIRA, 27 DE SETEMBRO DE 2023.

PAGINA 17

	MUNICÍPIO DE CANTAGALO RELATÓRIO DE GESTÃO FISCAL - CONSOLIDADO DEMONSTRATIVO DA DESPESA COM PESSOAL ORÇAMENTO FISCAL E DA SEGURIDADE SOCIAL SETEMBRO/2022 A AGOSTO/2023
--	-------------------------------------------------------------------------------------------------------------------------------------------------------------------------------------------------------------------------

Página: 2 / 2

RGF - ANEXO 1 (LRF, art. 55, inciso I, alínea "a")

1,00

DESPESA COM PESSOAL	DESPESAS EXECUTADAS (Últimos 12 Meses)												INSCRITAS EM RESTOS A PAGAR NÃO PROCESSADOS (b)
	LIQUIDADAS												
	09/2022	10/2022	11/2022	12/2022	01/2023	02/2023	03/2023	04/2023	05/2023	06/2023	07/2023	08/2023	TOTAL (ÚLTIMOS 12 MESES) (a)
APURAÇÃO DO CUMPRIMENTO DO LIMITE LEGAL												VALOR	% SOBRE A RCL AJUSTADA
LIMITE DE ALERTA (XI) = (0,90 x IX) (inciso II do §1º do art. 59 da LRF)												23.840.917,33	48,6%

Conjunto de informações em tempo real, atualizados até 21/09/2023 08:38



DIÁRIO OFICIAL ELETRÔNICO - MUNICÍPIO DE CANTAGALO/PR.

PODERES EXECUTIVO E LEGISLATIVO

ANO III - EDIÇÃO 159/2023 – QUARTA-FEIRA, 27 DE SETEMBRO DE 2023.

PAGINA 18

CONSOLIDADO
RELATÓRIO DE GESTÃO FISCAL - CONSOLIDADO
DEMONSTRATIVO DA DESPESA COM PESSOAL
ORÇAMENTO FISCAL E DA SEGURIDADE SOCIAL
SETEMBRO/2022 A AGOSTO/2023

Página: 1 / 2

RGF - ANEXO 1 (LRF, art. 55, inciso I, alínea "a")

1,00

DESPESA COM PESSOAL	DESPESAS EXECUTADAS (Últimos 12 Meses)												TOTAL (ÚLTIMOS 12 MESES) (a)	INSCRITAS EM RESTOS A PAGAR NÃO PROCESSADOS (b)
	LIQUIDADAS													
	09/2022	10/2022	11/2022	12/2022	01/2023	02/2023	03/2023	04/2023	05/2023	06/2023	07/2023	08/2023		
DESPESA BRUTA COM PESSOAL (I)	2.223.475,51	2.229.561,48	2.281.859,43	4.750.177,52	2.217.245,24	2.322.272,43	2.475.303,71	2.515.232,86	2.537.099,89	2.538.649,63	2.645.320,54	2.054.838,56	31.391.036,78	0,00
Pessoal Ativo	1.693.792,50	1.696.314,79	1.740.810,23	3.712.343,84	1.715.343,43	1.782.265,56	1.951.771,00	1.993.307,59	2.013.305,81	2.014.856,40	2.099.144,05	2.100.719,34	24.493.974,54	0,00
Vencimentos, Vantagens e Outras Despesas Variáveis	1.456.412,88	1.458.759,26	1.498.132,63	3.255.424,62	1.482.789,80	1.515.725,25	1.611.990,14	1.650.612,74	1.664.394,13	1.665.208,68	1.739.355,46	1.738.757,23	20.737.562,82	0,00
Obrigações Patronais	237.379,62	237.555,53	242.677,60	456.919,22	232.553,63	246.540,31	339.780,86	342.694,85	348.911,68	349.647,72	359.788,59	361.962,11	3.756.411,72	0,00
Pessoal Inativo e Pensionistas	474.121,02	476.476,70	484.279,23	948.483,75	497.131,81	503.257,89	506.691,92	511.872,94	513.883,89	513.371,44	541.239,57	543.697,43	6.514.507,59	0,00
Aposentadorias, Reserva e Reformas	408.585,68	410.941,36	418.743,89	818.529,57	431.236,47	435.392,47	436.137,01	438.769,11	441.708,06	441.195,61	465.190,49	464.305,29	5.611.735,01	0,00
Pensões	65.535,34	65.535,34	65.535,34	129.954,18	65.895,34	67.865,42	70.554,91	72.103,83	72.175,83	72.175,83	76.049,08	79.392,14	902.772,58	0,00
Outras despesas de pessoal decorrentes de contratos de terceirização ou de contratação de forma indireta (§ 1º do art. 19 da LRF)	36.120,99	37.328,97	37.328,97	50.467,93	4.770,00	56.748,98	16.840,79	10.052,33	9.910,19	10.421,79	4.936,92	10.421,79	285.349,65	0,00
Outras Despesas de Pessoal Decorrentes de Contratos de Terceirização (exceto elemento 34)	19.441,00	19.441,00	19.441,00	38.882,00	0,00	0,00	0,00	0,00	0,00	0,00	0,00	0,00	97.205,00	0,00
Despesa com Pessoal não Executada Orçamentariamente	0,00	0,00	0,00	0,00	0,00	0,00	0,00	0,00	0,00	0,00	0,00	0,00	0,00	0,00
DESPESAS NÃO COMPUTADAS (§ 1º do art. 19 da LRF) (II)	538.984,06	538.136,05	560.055,24	1.072.900,88	558.424,68	566.018,95	562.918,60	585.828,08	583.486,78	583.083,32	617.090,62	613.490,20	7.380.415,46	0,00
Indenizações por Demissão e Incentivos à Demissão Voluntária	6.873,31	1.073,08	12.738,28	13.175,69	4.004,87	7.953,17	1.420,79	3.727,65	0,00	0,00	5.459,92	2.878,83	59.105,59	0,00
Decorrentes de Declínio Judicial de período anterior ao da apuração	0,00	0,00	0,00	0,00	0,00	0,00	0,00	0,00	0,00	0,00	0,00	0,00	0,00	0,00
Despesas de Exercícios Anteriores de período anterior ao da apuração	0,00	0,00	0,00	0,00	0,00	0,00	0,00	0,00	0,00	0,00	0,00	0,00	0,00	0,00
Inativos e Pensionistas com Recursos Vinculados	474.121,02	476.476,70	484.279,23	948.483,75	497.131,81	503.257,89	506.691,92	511.872,94	513.883,89	513.371,44	541.239,57	543.697,43	6.514.507,59	0,00
Despesas custeadas com recursos financeiros repassados pela União para pagamento do vencimento ou de qualquer outra vantagem aos agentes comunitários de saúde e dos agentes de combate às endemias (§ 11, EC 120/2022)	58.189,73	60.586,27	63.037,73	111.241,44	57.288,00	54.805,89	54.805,89	70.227,49	69.602,89	69.711,88	70.391,13	66.913,94	806.802,28	0,00
Instrução Normativa TCE/PR 56/2011	0,00	0,00	0,00	0,00	0,00	0,00	0,00	0,00	0,00	0,00	0,00	0,00	0,00	0,00
Pensionistas	0,00	0,00	0,00	0,00	0,00	0,00	0,00	0,00	0,00	0,00	0,00	0,00	0,00	0,00
IRRF	0,00	0,00	0,00	0,00	0,00	0,00	0,00	0,00	0,00	0,00	0,00	0,00	0,00	0,00
DESPESA LÍQUIDA COM PESSOAL (III) = (I) - (II)	1.684.491,45	1.691.425,41	1.721.804,19	3.677.276,64	1.658.820,56	1.756.255,48	1.912.385,11	1.929.404,78	1.953.613,11	1.955.566,31	2.028.229,92	2.041.348,36	24.010.621,32	0,00
APURAÇÃO DO CUMPRIMENTO DO LIMITE LEGAL											VALOR	% SOBRE A RCL AJUSTADA		
RECEITA CORRENTE LÍQUIDA - RCL (IV)											49.852.206,45			
(-) Transferências obrigatórias da União relativas às emendas individuais (art. 166-A, § 1º, da CF) (V)											(18.099,00)			
(-) Transferências obrigatórias da União relativas às emendas de bancada (art. 166, § 16 da CF) (VI)											0,00			
(-) Recursos destinadas ao pagamento dos agentes comunitários de saúde e dos agentes de combate às endemias (§ 11 do art. 198, da CF - EC 120/22) (VII)											814.920,00			
RECEITA CORRENTE LÍQUIDA AJUSTADA PARA CÁLCULO DOS LIMITES DA DESPESA COM PESSOAL (VII) = (IV - V - VI - VII)											49.055.385,45			
DESPESA TOTAL COM PESSOAL - DTP (VIII) = (III a + III b)											24.010.621,32	48,95%		
LIMITE MÁXIMO (IX) (incisos I, II e III, art. 20 da LRF)											26.489.908,14	54%		
LIMITE PRUDENCIAL (X) = (0,95 x IX) (parágrafo único do art. 22 da LRF)											25.165.412,74	51,3%		



DIÁRIO OFICIAL ELETRÔNICO - MUNICÍPIO DE CANTAGALO/PR.

PODERES EXECUTIVO E LEGISLATIVO

ANO III - EDIÇÃO 159/2023 – QUARTA-FEIRA, 27 DE SETEMBRO DE 2023.

PAGINA 19

	CONSOLIDADO RELATÓRIO DE GESTÃO FISCAL - CONSOLIDADO DEMONSTRATIVO DA DESPESA COM PESSOAL ORÇAMENTO FISCAL E DA SEGURIDADE SOCIAL SETEMBRO/2022 A AGOSTO/2023
--	--------------------------------------------------------------------------------------------------------------------------------------------------------------------------------------------------------------

Página: 2 / 2

RGF - ANEXO 1 (LRF, art. 55, inciso I, alínea "a")

1,00

DESPESA COM PESSOAL	DESPESAS EXECUTADAS (Últimos 12 Meses)												INSCRITAS EM RESTOS A PAGAR NÃO PROCESSADOS (b)
	LIQUIDADAS												
	09/2022	10/2022	11/2022	12/2022	01/2023	02/2023	03/2023	04/2023	05/2023	06/2023	07/2023	08/2023	TOTAL (ÚLTIMOS 12 MESES) (a)
APURAÇÃO DO CUMPRIMENTO DO LIMITE LEGAL												VALOR	% SOBRE A RCL AJUSTADA
LIMITE DE ALERTA (XI) = (0,90 x IX) (inciso II do §1º do art. 59 da LRF)												23.840.917,33	48,6%

Conjunto de informações em tempo real, atualizados até 21/09/2023 08:40




DIÁRIO OFICIAL ELETRÔNICO - MUNICÍPIO DE CANTAGALO/PR.

PODERES EXECUTIVO E LEGISLATIVO

ANO III - EDIÇÃO 159/2023 – QUARTA-FEIRA, 27 DE SETEMBRO DE 2023.

PAGINA 20


MUNICÍPIO DE CANTAGALO
RELATÓRIO RESUMIDO DA EXECUÇÃO ORÇAMENTARIA
DEMONSTRATIVO DA EXECUÇÃO DAS DESPESAS POR FUNÇÃO
ORÇAMENTO FISCAL E DA SEGURIDADE SOCIAL
JULHO A AGOSTO DE 2023

Página: 1 / 1

RREO - Anexo 2 (LRF, Art. 52, inciso II, alínea "c")

FUNÇÃO	DOTAÇÃO INICIAL	DOTAÇÃO ATUALIZADA (a)	DESPESAS EMPENHADAS			SALDO (c) = (a-b)	DESPESAS LIQUIDADAS			SALDO (e) = (a-d)
			No bimestre	Até o bimestre (b)	% (b/total b)		No bimestre	Até o bimestre (d)	% (d/total d)	
DESPESAS (EXCETO INTRA-ORÇAMENTÁRIAS (I))	44.448.470,51	58.184.350,21	10.020.588,43	34.858.815,01	90,70	23.325.535,20	10.114.031,33	32.984.846,71	90,22	25.169.503,50
LEGISLATIVA	2.084.000,00	2.084.000,00	0,00	0,00	0,00	2.084.000,00	0,00	0,00	0,00	2.084.000,00
ADMINISTRAÇÃO	4.306.200,00	4.431.812,91	854.142,24	2.816.774,29	7,33	1.615.038,02	850.750,96	2.778.424,35	7,60	1.653.388,56
ASSISTÊNCIA SOCIAL	2.370.700,00	3.176.480,06	582.851,85	2.050.480,89	5,34	1.125.999,17	492.909,48	1.869.947,35	5,11	1.306.532,71
SAÚDE	10.632.085,51	12.624.735,77	2.650.621,71	8.640.236,30	22,48	3.984.499,47	2.772.472,32	8.122.713,79	22,22	4.502.021,98
EDUCAÇÃO	14.471.385,00	15.471.118,49	2.422.990,87	9.151.633,89	23,81	6.319.484,80	2.308.379,54	8.957.442,28	24,50	6.513.676,21
CULTURA	110.000,00	110.000,00	0,00	87.784,33	0,23	22.215,67	2.340,56	83.134,33	0,23	26.865,67
URBANISMO	3.029.100,00	7.542.318,98	1.234.845,75	4.214.675,09	10,97	3.327.643,89	1.480.108,57	3.614.702,56	9,89	3.027.616,42
HABITAÇÃO	20.000,00	51.500,00	0,00	0,00	0,00	51.500,00	0,00	0,00	0,00	51.500,00
GESTÃO AMBIENTAL	245.800,00	282.415,07	45.852,48	196.224,58	0,51	86.190,49	58.856,87	192.288,26	0,53	90.126,81
AGRICULTURA	907.300,00	2.284.091,74	663.702,17	1.086.163,14	5,17	297.928,60	663.898,28	1.940.133,00	5,31	343.958,95
COMÉRCIO E SERVIÇOS	176.600,00	769.050,00	0,00	0,00	0,00	769.050,00	0,00	0,00	0,00	769.050,00
TRANSPORTE	2.825.400,00	5.629.098,89	969.518,36	3.248.834,45	8,45	2.380.264,44	912.396,57	2.996.029,37	8,19	2.633.069,52
DESPORTO E LAZER	639.100,00	639.100,00	109.841,28	375.297,48	0,98	263.802,52	108.908,27	340.532,76	0,93	298.567,24
ENCARGOS ESPECIAIS	2.132.000,00	2.589.628,30	486.221,92	2.090.710,57	5,44	498.917,73	485.009,92	2.089.498,57	5,72	500.129,73
RESERVA DE CONTINGÊNCIA	499.000,00	499.000,00	0,00	0,00	0,00	499.000,00	0,00	0,00	0,00	499.000,00
DESPESAS (INTRA-ORÇAMENTÁRIAS) (II)	5.451.529,49	5.175.293,64	600.986,77	3.575.002,85	9,30	1.600.290,99	600.986,77	3.575.002,65	9,78	1.600.290,99
TOTAL III = (I + II)	49.900.000,00	63.359.643,85	10.621.575,20	38.433.817,86	100,00	24.925.826,19	10.715.018,10	36.559.849,36	100,00	26.799.794,49

Conjunto de informações em tempo real, atualizados até 21/09/2023 08:24



DIÁRIO OFICIAL ELETRÔNICO - MUNICÍPIO DE CANTAGALO/PR.

PODERES EXECUTIVO E LEGISLATIVO

ANO III - EDIÇÃO 159/2023 – QUARTA-FEIRA, 27 DE SETEMBRO DE 2023.

PÁGINA 21



MUNICÍPIO DE CANTAGALO RELATÓRIO RESUMIDO DA EXECUÇÃO ORÇAMENTARIA DEMONSTRATIVO DA EXECUÇÃO DAS DESPESAS POR FUNÇÃO E SUBFUNÇÃO ORÇAMENTO FISCAL E DA SEGURIDADE SOCIAL JULHO A AGOSTO DE 2023

Página: 1 / 2

RREO - Anexo 2 (LRF, Art. 52, inciso II, alínea "c")

FUNÇÃO / SUBFUNÇÃO	DOTAÇÃO INICIAL	DOTAÇÃO ATUALIZADA (a)	DESPESAS EMPENHADAS			SALDO (c) = (a-b)	DESPESAS LIQUIDADAS			SALDO (e) = (a-d)
			No bimestre	Até o bimestre (b)	% (b/total b)		No bimestre	Até o bimestre (d)	% (d/total d)	
DESPESAS (EXCETO INTRA-ORÇAMENTÁRIAS (II))	44.448.470,51	58.184.350,21	10.020.588,43	34.858.815,01	90,70	23.325.535,20	10.114.031,33	32.984.846,71	90,22	25.169.503,50
LEGISLATIVA	2.084.000,00	2.084.000,00	0,00	0,00	0,00	2.084.000,00	0,00	0,00	0,00	2.084.000,00
AÇÃO LEGISLATIVA	2.084.000,00	2.084.000,00	0,00	0,00	0,00	2.084.000,00	0,00	0,00	0,00	2.084.000,00
ADMINISTRAÇÃO	4.306.200,00	4.431.812,91	854.142,24	2.816.774,29	7,33	1.615.038,62	850.750,95	2.778.424,35	7,60	1.653.388,56
DEFESA DA ORDEM JURÍDICA	338.500,00	439.480,00	73.088,05	264.419,75	0,69	175.060,25	73.088,05	264.419,75	0,72	175.060,25
ADMINISTRAÇÃO GERAL	3.438.700,00	3.446.882,91	703.026,04	2.191.421,03	5,70	1.255.461,88	696.723,00	2.165.760,25	5,92	1.281.122,66
ADMINISTRAÇÃO FINANCEIRA	262.000,00	279.450,00	40.631,80	219.141,47	0,57	60.308,53	43.543,35	206.452,31	0,56	72.997,69
CONTROLE INTERNO	88.000,00	88.000,00	11.479,82	44.067,52	0,11	43.932,48	11.479,82	44.067,52	0,12	43.932,48
NORMATIZAÇÃO E FISCALIZAÇÃO	179.000,00	178.000,00	25.916,73	97.724,52	0,25	80.275,48	25.916,73	97.724,52	0,27	80.275,48
ASSISTÊNCIA SOCIAL	2.370.700,00	3.178.480,06	582.851,85	2.050.480,89	5,34	1.125.999,17	492.909,48	1.869.947,35	5,11	1.306.532,71
ADMINISTRAÇÃO GERAL	112.600,00	213.100,00	15.331,86	157.287,74	0,41	55.812,26	15.331,86	157.287,74	0,43	55.812,26
ASSISTÊNCIA À CRIANÇA E AO ADOLESCENTE	471.100,00	751.043,00	81.578,00	432.841,76	1,13	318.201,24	82.365,18	424.569,42	1,16	326.473,58
ASSISTÊNCIA COMUNITÁRIA	1.787.000,00	2.212.337,06	485.941,99	1.480.351,39	3,80	751.985,67	395.212,44	1.288.090,19	3,52	924.246,87
SAÚDE	10.632.085,51	12.624.735,77	2.650.621,71	8.640.236,30	22,48	3.984.499,47	2.772.472,32	8.122.713,79	22,22	4.502.021,98
ADMINISTRAÇÃO GERAL	85.500,00	85.500,00	12.404,70	47.582,04	0,12	37.917,96	12.404,70	47.582,04	0,13	37.917,96
ATENÇÃO BÁSICA	10.316.085,51	12.308.735,77	2.596.070,73	8.429.371,41	21,93	3.879.364,36	2.717.921,34	7.911.848,90	21,64	4.396.886,87
VIGILÂNCIA SANITÁRIA	60.500,00	60.500,00	12.584,00	47.490,01	0,12	13.009,99	12.584,00	47.490,01	0,13	13.009,99
VIGILÂNCIA EPIDEMIOLÓGICA	170.000,00	170.000,00	29.562,28	115.792,84	0,30	54.207,16	29.562,28	115.792,84	0,32	54.207,16
EDUCAÇÃO	14.471.385,00	15.471.118,49	2.422.990,67	9.151.633,89	23,81	6.319.484,60	2.306.379,54	8.957.442,28	24,50	6.513.676,21
ADMINISTRAÇÃO GERAL	438.800,00	438.800,00	66.128,75	249.442,06	0,65	189.157,94	66.128,75	249.442,06	0,68	189.157,94
ENSINO FUNDAMENTAL	11.458.725,00	12.203.286,49	1.857.704,02	7.092.960,29	18,45	5.110.306,20	1.742.892,89	6.900.568,88	18,87	5.302.697,81
ENSINO SUPERIOR	210.000,00	210.000,00	0,00	0,00	0,00	210.000,00	0,00	0,00	0,00	210.000,00
EDUCAÇÃO INFANTIL	2.212.060,00	2.467.252,00	478.434,80	1.730.758,02	4,50	736.493,98	478.634,60	1.728.958,02	4,73	738.293,98
EDUCAÇÃO DE JOVENS E ADULTOS	2.000,00	2.000,00	0,00	0,00	0,00	2.000,00	0,00	0,00	0,00	2.000,00
EDUCAÇÃO ESPECIAL	150.000,00	150.000,00	20.723,30	78.473,52	0,20	71.526,48	20.723,30	78.473,52	0,21	71.526,48
CULTURA	110.000,00	110.000,00	0,00	87.784,33	0,23	22.215,67	2.340,56	83.134,33	0,23	26.865,67
DIFUSÃO CULTURAL	110.000,00	110.000,00	0,00	87.784,33	0,23	22.215,67	2.340,56	83.134,33	0,23	26.865,67
URBANISMO	3.029.100,00	7.542.318,98	1.234.945,75	4.214.675,09	10,97	3.327.643,89	1.460.108,57	3.614.702,56	9,89	3.927.616,42
INFRA-ESTRUTURA URBANA	1.666.000,00	6.141.177,52	986.047,97	3.297.790,83	8,58	2.843.386,69	1.186.179,39	2.706.612,80	7,40	3.434.564,72
SERVIÇOS URBANOS	1.363.100,00	1.401.141,46	248.797,78	916.884,26	2,39	484.257,20	273.929,18	908.089,76	2,48	493.051,70
HABITAÇÃO	20.000,00	51.500,00	0,00	0,00	0,00	51.500,00	0,00	0,00	0,00	51.500,00
HABITAÇÃO URBANA	20.000,00	51.500,00	0,00	0,00	0,00	51.500,00	0,00	0,00	0,00	51.500,00
GESTÃO AMBIENTAL	245.800,00	282.415,07	45.852,48	196.224,56	0,51	86.190,49	58.856,87	192.288,26	0,53	90.126,81
PRESERVAÇÃO E CONSERVAÇÃO AMBIENTAL	20.000,00	34.873,50	11.810,68	20.898,39	0,05	13.975,11	11.810,68	20.898,39	0,06	13.975,11
CONTROLE AMBIENTAL	225.800,00	247.541,57	34.041,80	175.326,19	0,46	72.215,38	47.046,19	171.389,87	0,47	76.151,70
AGRICULTURA	907.300,00	2.284.091,74	663.702,17	1.986.163,14	5,17	297.928,60	663.898,28	1.940.133,09	5,31	343.958,65




DIÁRIO OFICIAL ELETRÔNICO - MUNICÍPIO DE CANTAGALO/PR.

PODERES EXECUTIVO E LEGISLATIVO

ANO III - EDIÇÃO 159/2023 – QUARTA-FEIRA, 27 DE SETEMBRO DE 2023.

PAGINA 22


MUNICÍPIO DE CANTAGALO
RELATÓRIO RESUMIDO DA EXECUÇÃO ORÇAMENTARIA
DEMONSTRATIVO DA EXECUÇÃO DAS DESPESAS POR FUNÇÃO E SUBFUNÇÃO
ORÇAMENTO FISCAL E DA SEGURIDADE SOCIAL
JULHO A AGOSTO DE 2023

Página: 2 / 2

RREO - Anexo 2 (LRF, Art. 52, inciso II, alínea "c")

FUNÇÃO / SUBFUNÇÃO	DOTAÇÃO INICIAL	DOTAÇÃO ATUALIZADA (a)	DESPESAS EMPENHADAS			SALDO (c) = (a-b)	DESPESAS LIQUIDADAS			SALDO (e) = (a-d)
			No bimestre	Até o bimestre (b)	% (b/total b)		No bimestre	Até o bimestre (d)	% (d/total d)	
EXTENSÃO RURAL	897.300,00	2.274.091,74	663.702,17	1.986.163,14	5,17	287.928,60	663.898,28	1.940.133,09	5,31	333.958,65
TURISMO	10.000,00	10.000,00	0,00	0,00	0,00	10.000,00	0,00	0,00	0,00	10.000,00
COMÉRCIO E SERVIÇOS	176.800,00	769.050,00	0,00	0,00	0,00	769.050,00	0,00	0,00	0,00	769.050,00
ADMINISTRAÇÃO GERAL	100.800,00	100.800,00	0,00	0,00	0,00	100.800,00	0,00	0,00	0,00	100.800,00
PROMOÇÃO INDUSTRIAL	76.000,00	668.450,00	0,00	0,00	0,00	668.450,00	0,00	0,00	0,00	668.450,00
TRANSPORTE	2.825.400,00	5.629.098,89	989.518,36	3.248.834,45	8,45	2.380.264,44	912.396,57	2.996.029,37	8,19	2.633.089,52
ADMINISTRAÇÃO GERAL	87.500,00	87.500,00	12.661,72	52.557,45	0,14	34.942,55	12.661,72	52.557,45	0,14	34.942,55
SERVIÇOS URBANOS	2.401.900,00	3.178.214,84	750.085,55	2.488.690,35	6,48	689.524,29	664.507,31	2.312.342,03	6,32	865.872,61
TRANSPORTE RODOVIÁRIO	336.000,00	2.363.384,25	206.771,09	707.586,65	1,84	1.655.797,60	235.227,54	631.129,89	1,73	1.732.254,36
DESPORTO E LAZER	639.100,00	639.100,00	109.841,28	375.297,48	0,98	263.802,52	108.908,27	340.532,76	0,93	268.567,24
ADMINISTRAÇÃO GERAL	100.800,00	100.800,00	0,00	0,00	0,00	100.800,00	0,00	0,00	0,00	100.800,00
LAZER	538.500,00	538.500,00	109.841,28	375.297,48	0,98	163.202,52	108.908,27	340.532,76	0,93	197.967,24
ENCARGOS ESPECIAIS	2.132.000,00	2.589.628,30	486.221,92	2.090.710,57	5,44	498.917,73	485.009,92	2.089.498,57	5,72	500.129,73
SERVIÇO DA DÍVIDA INTERNA	1.120.000,00	1.396.419,66	299.183,26	1.158.707,95	3,01	237.711,71	299.163,26	1.158.707,95	3,17	237.711,71
OUTRAS TRANSFERÊNCIAS	1.000,00	207.184,80	11.857,08	185.519,33	0,48	21.665,47	11.857,08	185.519,33	0,51	21.665,47
OUTROS ENCARGOS ESPECIAIS	1.011.000,00	986.023,84	175.201,58	746.483,29	1,94	239.540,55	173.989,58	745.271,29	2,04	240.752,55
RESERVA DE CONTINGÊNCIA	499.000,00	499.000,00	0,00	0,00	0,00	499.000,00	0,00	0,00	0,00	499.000,00
RESERVA DE CONTINGÊNCIA	499.000,00	499.000,00	0,00	0,00	0,00	499.000,00	0,00	0,00	0,00	499.000,00
DESPESAS (INTRA-ORÇAMENTÁRIAS) (II)	5.451.529,49	5.175.293,64	600.986,77	3.575.002,65	9,30	1.600.290,99	600.986,77	3.575.002,65	9,78	1.600.290,99
TOTAL III = (I + II)	49.900.000,00	63.359.643,85	10.621.575,20	38.433.817,66	100,00	24.925.826,19	10.715.018,10	36.559.849,36	100,00	26.769.794,49

Conjunto de informações em tempo real, atualizados até 21/09/2023 08:25



DIÁRIO OFICIAL ELETRÔNICO - MUNICÍPIO DE CANTAGALO/PR.

PODERES EXECUTIVO E LEGISLATIVO

ANO III - EDIÇÃO 159/2023 – QUARTA-FEIRA, 27 DE SETEMBRO DE 2023.

PAGINA 23



MUNICÍPIO DE CANTAGALO
 RELATÓRIO RESUMIDO DA EXECUÇÃO ORÇAMENTARIA
 DEMONSTRATIVO DA EXECUÇÃO DAS DESPESAS POR FUNÇÃO E SUBFUNÇÃO INTRA-ORÇAMENTÁRIAS
 ORÇAMENTO FISCAL E DA SEGURIDADE SOCIAL
 JULHO A AGOSTO DE 2023

Página: 1 / 2

RREO - Anexo 2 (LRF, Art. 52, inciso II, alínea "c")

FUNÇÃO / SUBFUNÇÃO	DOTAÇÃO INICIAL	DOTAÇÃO ATUALIZADA (a)	DESPESAS EMPENHADAS			SALDO (c) = (a-b)	DESPESAS LIQUIDADAS			SALDO (e) = (a-d)
			No bimestre	Até o bimestre (b)	% (b/total b)		No bimestre	Até o bimestre (d)	% (d/total d)	
DESPESAS (INTRA-ORÇAMENTÁRIAS) (II)	5.451.529,49	5.175.293,84	600.986,77	3.575.002,85	9,30	1.600.290,99	600.986,77	3.575.002,85	9,78	1.600.290,99
LEGISLATIVA	87.000,00	87.000,00	0,00	0,00	0,00	87.000,00	0,00	0,00	0,00	87.000,00
AÇÃO LEGISLATIVA	87.000,00	87.000,00	0,00	0,00	0,00	87.000,00	0,00	0,00	0,00	87.000,00
ADMINISTRAÇÃO	232.000,00	233.500,00	54.606,01	187.032,18	0,49	46.467,82	54.606,01	187.032,18	0,51	46.467,82
DEFESA DA ORDEM JURÍDICA	30.000,00	30.000,00	6.631,96	23.157,78	0,06	6.842,22	6.631,96	23.157,78	0,06	6.842,22
ADMINISTRAÇÃO GERAL	174.000,00	174.500,00	40.294,97	138.355,10	0,36	36.144,90	40.294,97	138.355,10	0,38	36.144,90
CONTROLE INTERNO	12.000,00	12.000,00	2.410,76	8.587,30	0,02	3.412,70	2.410,76	8.587,30	0,02	3.412,70
NORMATIZAÇÃO E FISCALIZAÇÃO	16.000,00	17.000,00	5.298,32	16.932,00	0,04	68,00	5.298,32	16.932,00	0,05	68,00
ASSISTÊNCIA SOCIAL	148.500,00	153.584,15	39.338,08	129.353,62	0,34	24.210,53	39.338,08	129.353,62	0,35	24.210,53
ADMINISTRAÇÃO GERAL	500,00	500,00	0,00	0,00	0,00	500,00	0,00	0,00	0,00	500,00
ASSISTÊNCIA À CRIANÇA E AO ADOLESCENTE	8.000,00	13.200,00	4.160,88	13.140,43	0,03	59,57	4.160,88	13.140,43	0,04	59,57
ASSISTÊNCIA COMUNITÁRIA	140.000,00	139.884,15	35.177,20	116.213,19	0,30	23.650,96	35.177,20	116.213,19	0,32	23.650,96
PREVIDÊNCIA SOCIAL	2.749.989,49	2.311.755,92	0,00	1.494.157,89	3,89	817.598,03	0,00	1.494.157,89	4,09	817.598,03
PREVIDÊNCIA DO REGIME ESTATUTÁRIO	2.749.989,49	2.311.755,92	0,00	1.494.157,89	3,89	817.598,03	0,00	1.494.157,89	4,09	817.598,03
SAÚDE	566.700,00	578.700,00	142.426,33	496.828,63	1,29	81.871,37	142.426,33	496.828,63	1,36	81.871,37
ADMINISTRAÇÃO GERAL	6.200,00	6.200,00	1.304,14	4.650,20	0,01	1.549,80	1.304,14	4.650,20	0,01	1.549,80
ATENÇÃO BÁSICA	527.500,00	539.500,00	133.183,19	463.175,99	1,21	76.324,01	133.183,19	463.175,99	1,27	76.324,01
VIGILÂNCIA SANITÁRIA	9.000,00	9.000,00	2.550,24	8.689,29	0,02	310,71	2.550,24	8.689,29	0,02	310,71
VIGILÂNCIA EPIDEMIOLÓGICA	24.000,00	24.000,00	5.388,76	20.313,15	0,05	3.686,85	5.388,76	20.313,15	0,06	3.686,85
EDUCAÇÃO	1.430.640,00	1.559.073,57	294.597,24	1.038.110,67	2,70	520.962,90	294.597,24	1.038.110,67	2,84	520.962,90
ADMINISTRAÇÃO GERAL	46.500,00	60.448,69	10.897,38	38.017,06	0,10	22.431,63	10.897,38	38.017,06	0,10	22.431,63
ENSINO FUNDAMENTAL	1.068.000,00	1.081.126,73	179.239,67	645.991,02	1,68	435.135,71	179.239,67	645.991,02	1,77	435.135,71
EDUCAÇÃO INFANTIL	294.140,00	394.331,94	100.108,30	338.882,07	0,88	55.449,87	100.108,30	338.882,07	0,93	55.449,87
EDUCAÇÃO ESPECIAL	21.000,00	23.166,21	4.351,89	15.220,52	0,04	7.945,69	4.351,89	15.220,52	0,04	7.945,69
URBANISMO	40.500,00	40.500,00	8.973,69	30.818,70	0,08	9.681,30	8.973,69	30.818,70	0,08	9.681,30
SERVIÇOS URBANOS	40.500,00	40.500,00	8.973,69	30.818,70	0,08	9.681,30	8.973,69	30.818,70	0,08	9.681,30
GESTÃO AMBIENTAL	500,00	500,00	0,00	0,00	0,00	500,00	0,00	0,00	0,00	500,00
CONTROLE AMBIENTAL	500,00	500,00	0,00	0,00	0,00	500,00	0,00	0,00	0,00	500,00
AGRICULTURA	31.500,00	42.500,00	11.907,55	38.275,80	0,10	4.224,40	11.907,55	38.275,80	0,10	4.224,40
EXTENSÃO RURAL	31.500,00	42.500,00	11.907,55	38.275,80	0,10	4.224,40	11.907,55	38.275,80	0,10	4.224,40
COMÉRCIO E SERVIÇOS	500,00	500,00	0,00	0,00	0,00	500,00	0,00	0,00	0,00	500,00
ADMINISTRAÇÃO GERAL	500,00	500,00	0,00	0,00	0,00	500,00	0,00	0,00	0,00	500,00
TRANSPORTE	138.200,00	142.200,00	42.836,14	139.627,93	0,36	2.572,07	42.836,14	139.627,93	0,38	2.572,07
ADMINISTRAÇÃO GERAL	6.200,00	6.200,00	1.276,79	4.552,75	0,01	1.647,25	1.276,79	4.552,75	0,01	1.647,25
SERVIÇOS URBANOS	132.000,00	136.000,00	41.559,35	135.075,18	0,35	924,82	41.559,35	135.075,18	0,37	924,82
DESPORTO E LAZER	25.500,00	25.500,00	6.301,73	20.797,43	0,05	4.702,57	6.301,73	20.797,43	0,06	4.702,57



DIÁRIO OFICIAL ELETRÔNICO - MUNICÍPIO DE CANTAGALO/PR.

PODERES EXECUTIVO E LEGISLATIVO

ANO III - EDIÇÃO 159/2023 – QUARTA-FEIRA, 27 DE SETEMBRO DE 2023.

PAGINA 24



MUNICÍPIO DE CANTAGALO
RELATÓRIO RESUMIDO DA EXECUÇÃO ORÇAMENTARIA
DEMONSTRATIVO DA EXECUÇÃO DAS DESPESAS POR FUNÇÃO E SUBFUNÇÃO INTRA-ORÇAMENTÁRIAS
ORÇAMENTO FISCAL E DA SEGURIDADE SOCIAL
JULHO A AGOSTO DE 2023

Página: 2 / 2

RREO - Anexo 2 (LRF, Art. 52, inciso II, alínea "c")

FUNÇÃO / SUBFUNÇÃO	DOTAÇÃO INICIAL	DOTAÇÃO ATUALIZADA (a)	DESPESAS EMPENHADAS			SALDO (c) = (a-b)	DESPESAS LIQUIDADAS			SALDO (e) = (a-d)
			No bimestre	Até o bimestre (b)	% (b/total b)		No bimestre	Até o bimestre (d)	% (d/total d)	
ADMINISTRAÇÃO GERAL	500,00	500,00	0,00	0,00	0,00	500,00	0,00	0,00	0,00	500,00
LAZER	25.000,00	25.000,00	6.301,73	20.797,43	0,05	4.202,57	6.301,73	20.797,43	0,08	4.202,57
TOTAL (I) =	6.451.529,49	6.175.293,64	600.986,77	3.575.002,65	100,00	1.600.290,99	600.986,77	3.575.002,65	100,00	1.600.290,99

Conjunto de informações em tempo real, atualizados até 21/09/2023 08:25



DIÁRIO OFICIAL ELETRÔNICO - MUNICÍPIO DE CANTAGALO/PR.
PODERES EXECUTIVO E LEGISLATIVO
ANO III - EDIÇÃO 159/2023 – QUARTA-FEIRA, 27 DE SETEMBRO DE 2023.

PÁGINA 25

	MUNICÍPIO DE CANTAGALO RELATÓRIO DE GESTÃO FISCAL DEMONSTRATIVO DA DÍVIDA CONSOLIDADA LÍQUIDA ORÇAMENTO FISCAL E DA SEGURIDADE SOCIAL JANEIRO A AGOSTO DE 2023
--	---------------------------------------------------------------------------------------------------------------------------------------------------------------------------------------------------------------

RGF - ANEXO 2 (LRF, art. 55, inciso I, alínea "b")

Página: 1 / 1

DÍVIDA CONSOLIDADA	SALDO EXERCÍCIO ANTERIOR	SALDO DO EXERCÍCIO DE 2023		
		até o 1º Quadrimestre	até o 2º Quadrimestre	até o 3º Quadrimestre
DÍVIDA CONSOLIDADA - DC (I)	8.381.803,74	7.853.517,52	7.408.423,58	0,00
Dívida Mobiliária	0,00	0,00	0,00	0,00
Dívida Contratual	7.924.246,30	7.512.141,44	7.110.015,41	0,00
Empréstimos	3.064.638,74	2.924.645,59	2.779.761,63	0,00
Internos	3.064.638,74	2.924.645,59	2.779.761,63	0,00
Externos	0,00	0,00	0,00	0,00
Reestruturação da Dívida de Estados e Municípios	0,00	0,00	0,00	0,00
Financiamentos	944.198,04	854.184,66	784.260,60	0,00
Internos	944.198,04	854.184,66	784.260,60	0,00
Externos	0,00	0,00	0,00	0,00
Parcelamento e Renegociação de dívidas	3.915.409,52	3.733.311,19	3.545.993,18	0,00
De Tributos	0,00	0,00	0,00	0,00
De Contribuições Previdenciárias	3.915.409,52	3.733.311,19	3.545.993,18	0,00
De Demais Contribuições Sociais	0,00	0,00	0,00	0,00
Do FGTS	0,00	0,00	0,00	0,00
Com Instituição Não financeira	0,00	0,00	0,00	0,00
Demais Dívidas Contratuais	0,00	0,00	0,00	0,00
Precatórios Posteriores a 05/05/2000 (Inclusive) – Vencidos e não Pagos	457.557,44	341.376,08	298.408,17	0,00
Outras Dívidas	0,00	0,00	0,00	0,00
DEDUÇÕES (II)	11.096.363,17	9.651.930,08	5.509.366,60	0,00
Disponibilidade de Caixa	11.096.363,17	9.651.930,08	5.509.366,60	0,00
Disponibilidade de Caixa Bruta	11.676.371,85	11.796.910,48	7.212.822,20	0,00
(-) Restos a pagar processados	569.632,47	2.134.604,19	1.693.079,39	0,00
(-) Depósitos Restituíveis e Valores Vinculados	10.376,21	10.376,21	10.376,21	0,00
Demais Haveres Financeiros	0,00	0,00	0,00	0,00
DÍVIDA CONSOLIDADA LÍQUIDA (DCL) (III) = (I - II)	(2.714.559,43)	(1.798.412,56)	1.899.056,98	0,00
RECEITA CORRENTE LÍQUIDA - RCL (IV)	49.459.442,91	50.069.872,91	49.852.206,45	0,00
(-) Transferências obrigatórias da União relativas às emendas individuais (art. 166-A, § 1º, da CF) (V)	600.000,00	600.000,00	(18.099,00)	0,00
RECEITA CORRENTE LÍQUIDA AJUSTADA PARA CÁLCULO DOS LIMITES DE ENDIVIDAMENTO (VI) = (IV - V)	48.859.442,91	49.469.872,91	49.870.305,45	0,00
% da DC sobre a RCL AJUSTADA (IV/VI)	17,15	15,69	14,86	0,00
% da DCL sobre a RCL AJUSTADA (III/VI)	(5,56)	(3,64)	3,81	0,00
LIMITE DEFINIDO POR RESOLUÇÃO DO SENADO FEDERAL - (%)	58.631.331,49	59.363.847,49	59.844.366,54	0,00
LIMITE DE ALERTA (inciso III do § 1º do art. 59 da LRF): (%)	52.768.198,34	53.427.462,74	53.859.929,89	0,00

OUTROS VALORES NÃO INTEGRANTES DA DC	SALDO EXERCÍCIO ANTERIOR	SALDO DO EXERCÍCIO DE 2023		
		até o 1º Quadrimestre	até o 2º Quadrimestre	até o 3º Quadrimestre
ANTECIPAÇÕES DE RECEITA ORÇAMENTÁRIA - ARO	0,00	0,00	0,00	0,00
PRECATÓRIOS ANTERIORES A 05/05/2000	0,00	0,00	0,00	0,00
PRECATÓRIOS POSTERIORES A 05/05/2000 (Não incluídos na DC)	0,00	0,00	0,00	0,00
PASSIVO ATUARIAL	0,00	0,00	0,00	0,00
RP NÃO-PROCESSADOS DE EXERCÍCIOS ANTERIORES	4.416.072,44	3.186.801,73	303.581,98	0,00
DÍVIDA CONTRATUAL DE PPP	0,00	0,00	0,00	0,00
APROPRIAÇÃO DE DEPÓSITOS JUDICIAIS	0,00	0,00	0,00	0,00

Conjunto de informações em tempo real, atualizados até 21/09/2023 08:49



DIÁRIO OFICIAL ELETRÔNICO - MUNICÍPIO DE CANTAGALO/PR.
PODERES EXECUTIVO E LEGISLATIVO
ANO III - EDIÇÃO 159/2023 – QUARTA-FEIRA, 27 DE SETEMBRO DE 2023.

PAGINA 26

	MUNICÍPIO DE CANTAGALO RELATÓRIO DE GESTÃO FISCAL DEMONSTRATIVO DAS GARANTIAS E CONTRAGARANTIAS DE VALORES ORÇAMENTO FISCAL E DA SEGURIDADE SOCIAL JANEIRO A AGOSTO DE 2023
--	----------------------------------------------------------------------------------------------------------------------------------------------------------------------------------------------------------------------------

RGF – ANEXO 3 (LRF, art. 55, inciso I, alínea "c" e art. 40, § 1º)

Página: 1 / 1

GARANTIAS CONCEDIDAS	SALDO EXERCÍCIO ANTERIOR	SALDO DO EXERCÍCIO DE 2023		
		até o 1º Quadrimestre	até o 2º Quadrimestre	até o 3º Quadrimestre
AOS ESTADOS (I)	0,00	0,00	0,00	0,00
Em Operações de Crédito Externas	0,00	0,00	0,00	0,00
Em Operações de Crédito Internas	0,00	0,00	0,00	0,00
AOS MUNICÍPIOS (II)	0,00	0,00	0,00	0,00
Em Operações de Crédito Externas	0,00	0,00	0,00	0,00
Em Operações de Crédito Internas	0,00	0,00	0,00	0,00
ÀS ENTIDADES CONTROLADAS (III)	0,00	0,00	0,00	0,00
Em Operações de Crédito Externas	0,00	0,00	0,00	0,00
Em Operações de Crédito Internas	0,00	0,00	0,00	0,00
POR MEIO DE FUNDOS E PROGRAMAS (IV)	0,00	0,00	0,00	0,00
TOTAL GARANTIAS CONCEDIDAS (V) = (I + II + III + IV)	0,00	0,00	0,00	0,00
RECEITA CORRENTE LÍQUIDA – RCL (VI)	49.459.442,91	50.069.872,91	49.852.206,45	0,00
(-) Transferências obrigatórias da União relativas às emendas individuais (art. 166-A, § 1º, da CF) (VII)	600.000,00	600.000,00	(18.099,00)	0,00
RECEITA CORRENTE LÍQUIDA AJUSTADA PARA CÁLCULO DOS LIMITES DE ENDIVIDAMENTO (VIII) = (VI - VII)	48.859.442,91	49.469.872,91	49.870.305,45	0,00
% do TOTAL DAS GARANTIAS sobre a RCL AJUSTADA (V/VIII)	0,00	0,00	0,00	0,00
LIMITE DEFINIDO POR RESOLUÇÃO DO SENADO FEDERAL - <=>	10.881.077,44	11.015.372,04	10.967.485,42	0,00
LIMITE DE ALERTA (inciso III do §1º do art. 59 da LRF) - <=>	9.792.969,70	9.913.834,84	9.870.736,88	0,00

CONTRAGARANTIAS RECEBIDAS	SALDO EXERCÍCIO ANTERIOR	SALDO DO EXERCÍCIO DE 2023		
		até o 1º Quadrimestre	até o 2º Quadrimestre	até o 3º Quadrimestre
DOS ESTADOS (VII)	0,00	0,00	0,00	0,00
Em Garantia às operações de Crédito Externas	0,00	0,00	0,00	0,00
Em Garantia às operações de Crédito Internas	0,00	0,00	0,00	0,00
DOS MUNICÍPIOS (VIII)	0,00	0,00	0,00	0,00
Em Garantia às operações de Crédito Externas	0,00	0,00	0,00	0,00
Em Garantia às operações de Crédito Internas	0,00	0,00	0,00	0,00
DAS ENTIDADES CONTROLADAS (IX)	0,00	0,00	0,00	0,00
Em Garantia às operações de Crédito Externas	0,00	0,00	0,00	0,00
Em Garantia às operações de Crédito Internas	0,00	0,00	0,00	0,00
EM GARANTIAS POR MEIO DE FUNDOS E PROGRAMAS (X)	0,00	0,00	0,00	0,00
TOTAL CONTRAGARANTIAS RECEBIDAS (XI) = (VII + VIII + IX + X)	0,00	0,00	0,00	0,00
MEDIDAS CORRETIVAS	0,00	0,00	0,00	0,00

Conjunto de informações em tempo real, atualizados até 21/09/2023 08:48



DIÁRIO OFICIAL ELETRÔNICO - MUNICÍPIO DE CANTAGALO/PR.
PODERES EXECUTIVO E LEGISLATIVO
ANO III - EDIÇÃO 159/2023 – QUARTA-FEIRA, 27 DE SETEMBRO DE 2023.

PAGINA 27

	MUNICÍPIO DE CANTAGALO RELATÓRIO DE GESTÃO FISCAL DEMONSTRATIVO DAS OPERAÇÕES DE CRÉDITO ORÇAMENTO FISCAL E DA SEGURIDADE SOCIAL JANEIRO A AGOSTO DE 2023	Página: 1 / 1
--	----------------------------------------------------------------------------------------------------------------------------------------------------------------------------------------------------------	---------------

RGF – ANEXO 4 (LRF, art. 55, inciso I, alínea "d" e inciso III alínea "c")

OPERAÇÕES DE CRÉDITO	VALOR REALIZADO	
	No Quadrimestre de Referência	Até o Quadrimestre de Referência (a)
Mobiliária	0,00	0,00
Interna	0,00	0,00
Externa	0,00	0,00
Contratual	0,00	0,00
Interna	0,00	0,00
Empréstimos	0,00	0,00
Aquisição Financiada de Bens e Arrendamento Mercantil Financeiro	0,00	0,00
Antecipação de Receita Pela Venda e Termo de Bens e Serviços	0,00	0,00
Assunção, Reconhecimento e Confissão de dívida (LRF, art. 29 1º)	0,00	0,00
Operações de crédito não sujeitas ao limite para fins de contratação ¹ (I)	0,00	0,00
Externa	0,00	0,00
Empréstimos	0,00	0,00
Aquisição Financiada de Bens e Arrendamento Mercantil Financeiro	0,00	0,00
Antecipações de Receitas pela Venda a Termo de Bens e Serviços	0,00	0,00
Assunção, Reconhecimento e Confissão de Dívidas (LRF, art. 29, § 1º)	0,00	0,00
Operações de crédito não sujeitas ao limite para fins de contratação ¹ (II)	0,00	0,00
TOTAL (III)	0,00	0,00

APURAÇÃO DO CUMPRIMENTO DOS LIMITES	VALOR	% SOBRE A RCL AJUSTADA
RECEITAS CORRENTE LÍQUIDA - RCL(IV)	49.852.206,45	-
(-) Transferências obrigatórias da União relativas às emendas individuais (art. 166-A, § 1º, da CF) (V)	(18.099,00)	-
RECEITA CORRENTE LÍQUIDA AJUSTADA PARA CÁLCULO DOS LIMITES DE ENDIVIDAMENTO (VI) = (IV - V)	49.870.305,45	-
OPERAÇÕES VEDADAS (VII)	0,00	0,00
TOTAL CONSIDERADO PARA FINS DA APURAÇÃO DO CUMPRIMENTO DO LIMITE (VIII)= (Ila + VII - Ia - Ila)	0,00	0,00
LIMITE GERAL DEFINIDO POR RESOLUÇÃO DO SENADO FEDERAL PARA AS OPERAÇÕES DE CRÉDITO INTERNAS E EXTERNAS	7.979.248,87	16,00 %
LIMITE DE ALERTA (inciso III do §1º do art. 59 da LRF)	7.181.323,98	14,40 %
OPERAÇÕES DE CRÉDITO POR ANTECIPAÇÃO DA RECEITA ORÇAMENTÁRIA	0,00	0,00
LIMITE DEFINIDO POR RESOLUÇÃO DO SENADO FEDERAL PARA AS OPERAÇÕES DE CRÉDITO POR ANTECIPAÇÃO DA RECEITA	3.490.921,38	7,00 %

OUTRAS OPERAÇÕES QUE INTEGRAM A DÍVIDA CONSOLIDADA	VALOR REALIZADO	
	No Quadrimestre de Referência	Até o Quadrimestre de Referência (a)
Parcelamento de Dívidas	0,00	0,00
De Tributos	0,00	0,00
De Contribuições Previdenciárias	0,00	0,00
Do FGTS	0,00	0,00
Demais Contribuições Sociais	0,00	0,00
Operações de reestruturação e recomposição do principal de dívidas	0,00	0,00

Conjunto de informações em tempo real, atualizados até 21/09/2023 08:47



DIÁRIO OFICIAL ELETRÔNICO - MUNICÍPIO DE CANTAGALO/PR.
PODERES EXECUTIVO E LEGISLATIVO
ANO III - EDIÇÃO 159/2023 – QUARTA-FEIRA, 27 DE SETEMBRO DE 2023.

PAGINA 28

	MUNICÍPIO DE CANTAGALO RELATÓRIO RESUMIDO DA EXECUÇÃO ORÇAMENTARIA DEMONSTRATIVO DA RECEITA DE ALIENAÇÃO DE ATIVOS E APLICAÇÃO DOS RECURSOS ORÇAMENTO FISCAL E DA SEGURIDADE SOCIAL JANEIRO A AGOSTO DE 2023	Página: 1 / 1
--	-------------------------------------------------------------------------------------------------------------------------------------------------------------------------------------------------------------------------------------------------------------	----------------------

RREO – ANEXO 11 (LRF, art. 53, § 1º, inciso III)

RECEITAS	PREVISÃO ATUALIZADA (a)	RECEITAS REALIZADAS (b)	SALDO A REALIZAR c = (a - b)
RECEITA DE CAPITAL	146.972,70	152.331,34	(5.358,64)
ALIENAÇÃO DE ATIVOS	146.972,70	152.331,34	(5.358,64)
Alienação de Bens Móveis	133.460,00	133.460,00	0,00
Alienação de Bens Imóveis	0,00	0,00	0,00
Alienação de Bens Intangíveis	0,00	0,00	0,00
Rendimentos de Aplicações Financeiras	13.512,70	18.871,34	(5.358,64)
RECEITAS DE ALIENAÇÃO DE ATIVOS (I)	146.972,70	152.331,34	(5.358,64)

DESPESAS	DOTAÇÃO ATUALIZADA (d)	DESPESAS EMPENHADAS	DESPESAS LIQUIDADAS	DESPESAS PAGAS (e)	PAGAMENTO DE RESTOS A PAGAR (f)	SALDO A PAGAR (g) = (d-e)
Despesas de Capital	150.200,00	150.000,00	150.000,00	150.000,00	0,00	200,00
Investimentos	150.200,00	150.000,00	150.000,00	150.000,00	0,00	200,00
Inversões Financeiras	0,00	0,00	0,00	0,00	0,00	0,00
Amortização da Dívida	0,00	0,00	0,00	0,00	0,00	0,00
Despesas Correntes dos Regimes de Previdência	0,00	0,00	0,00	0,00	0,00	0,00
Regime Próprio dos Servidores Públicos	0,00	0,00	0,00	0,00	0,00	0,00
APLICAÇÃO DOS RECURSOS DA ALIENAÇÃO DE ATIVOS (II)	150.200,00	150.000,00	150.000,00	150.000,00	0,00	200,00

SALDO FINANCEIRO APLICAR	EXERCÍCIO ANTERIOR (h)	DO EXERCÍCIO (i) = (Ib - (IIe+ IIff))	SALDO ATUAL (j) = (IIIh + IIIi)
VALOR (III)	(175.696,16)		2.331,34 (173.364,82)

Conjunto de informações em tempo real, atualizados até 21/09/2023 08:30



DIÁRIO OFICIAL ELETRÔNICO - MUNICÍPIO DE CANTAGALO/PR.

PODERES EXECUTIVO E LEGISLATIVO

ANO III - EDIÇÃO 159/2023 – QUARTA-FEIRA, 27 DE SETEMBRO DE 2023.

PAGINA 29

	<p style="text-align: center;">MUNICÍPIO DE CANTAGALO RELATÓRIO RESUMIDO DA EXECUÇÃO ORÇAMENTARIA DEMONSTRATIVO DA RECEITA CORRENTE LÍQUIDA ORÇAMENTO FISCAL E DA SEGURIDADE SOCIAL SETEMBRO DE 2022 A AGOSTO DE 2023</p>	<p>Página: 1 / 2</p>
--	------------------------------------------------------------------------------------------------------------------------------------------------------------------------------------------------------------------------------------------------------------------------------	----------------------

LRF, Art. 53, inciso I - Anexo III

ESPECIFICAÇÃO	EVOLUÇÃO DA RECEITA REALIZADA NOS ÚLTIMOS 12 MESES												TOTAL	Previsão atualiza 2023
	09/2022	10/2022	11/2022	12/2022	01/2023	02/2023	03/2023	04/2023	05/2023	06/2023	07/2023	08/2023		
RECEITAS CORRENTES (I)	3.902.054,99	4.262.944,02	4.256.143,43	5.914.267,70	5.064.900,57	4.881.645,10	4.151.433,75	4.251.504,95	5.019.921,70	4.225.595,50	5.636.950,44	4.806.535,46	56.373.897,61	53.822.616,29
Impostos, Taxas e Contribuições de Melhoria	320.982,66	282.172,92	311.996,51	507.338,57	240.422,13	247.328,57	320.454,15	287.311,08	392.344,56	358.089,15	474.458,91	790.835,27	4.511.712,46	4.475.553,74
IPTU	89.904,74	53.000,37	53.972,20	51.808,27	14.748,33	24.680,38	28.634,03	12.752,03	17.836,27	70.102,21	105.968,47	417.682,34	941.089,04	1.241.700,00
IDC	66.762,36	75.887,27	78.859,26	93.974,23	69.990,68	56.467,01	66.085,14	74.117,59	91.241,62	61.434,12	99.741,64	100.861,67	935.422,59	1.106.800,00
ITBI	32.482,10	8.860,00	56.300,00	58.300,00	37.990,00	19.237,80	4.100,00	52.240,00	78.699,50	41.000,00	26.540,00	79.884,00	495.633,40	724.800,00
IRRF	104.842,33	105.976,63	108.805,66	276.888,70	104.543,62	112.202,90	118.446,89	122.878,30	120.134,80	118.394,21	130.064,51	137.226,57	1.560.404,12	917.200,00
Outros Impostos, Taxas e Contribuições de Melhoria	26.991,13	18.448,65	14.059,39	26.367,37	13.149,50	34.736,48	103.189,09	25.323,14	84.432,37	65.138,61	112.144,29	55.180,69	579.162,71	485.053,74
Contribuições	34.006,65	31.994,23	35.744,29	38.273,74	43.900,19	43.955,86	42.724,29	46.370,22	40.279,16	44.030,34	46.686,44	41.251,17	489.216,58	495.000,00
Receta patrimonial	124.580,19	112.517,20	101.552,01	157.989,44	124.915,03	104.272,30	130.931,01	95.134,16	108.945,11	92.854,24	88.697,92	89.224,96	1.331.613,57	267.943,11
Rendimentos de Aplicação Financeira	121.710,19	109.447,20	99.902,01	154.901,49	121.031,08	103.222,30	128.045,01	91.544,16	107.895,11	89.984,24	87.647,92	85.324,96	1.300.655,67	243.443,11
Outras Receitas Patrimoniais	2.870,00	3.070,00	1.650,00	3.087,96	3.883,95	1.050,00	2.886,00	3.560,00	1.050,00	2.870,00	1.050,00	3.900,00	30.957,90	24.500,00
Receta agropecuária	20.920,07	969,65	713,50	0,00	0,00	0,00	584,00	4.952,00	5.399,68	292,26	0,00	5.934,04	39.765,20	37.500,00
Receta Industrial	0,00	0,00	0,00	0,00	0,00	0,00	0,00	0,00	0,00	0,00	0,00	0,00	0,00	0,00
Receta de serviços	0,00	0,00	0,00	179.729,07	0,00	0,00	0,00	0,00	0,00	0,00	0,00	0,00	179.729,07	10.400,00
Transferências correntes	3.395.838,75	3.848.216,90	3.733.183,48	4.980.612,16	4.646.005,06	4.480.804,61	3.619.993,99	3.809.497,08	4.401.856,46	3.715.938,25	5.015.989,79	3.854.541,70	49.502.476,23	48.441.319,44
Cota parte do FPM	1.493.181,35	1.420.711,56	1.785.575,79	2.774.426,74	1.780.011,51	2.401.212,70	1.468.931,96	1.879.447,64	1.866.713,47	1.742.910,14	2.168.893,79	1.471.281,40	22.053.298,05	20.716.700,00
Cota parte do ICMS	746.848,92	727.277,85	694.731,40	683.871,65	815.925,76	667.162,84	750.104,43	784.497,81	955.657,00	809.553,85	844.483,55	942.805,08	9.422.900,14	9.798.000,00
Cota parte do IPVA	33.724,88	24.279,36	32.136,29	31.143,94	682.013,04	236.577,80	202.568,50	220.409,46	212.018,21	83.110,20	61.743,53	58.248,10	1.878.003,31	1.654.900,00
Cota parte do ITR	74.742,38	561.256,78	67.435,38	102.890,16	110.411,54	11.006,58	6.915,93	3.162,70	2.417,91	3.607,23	1.925,96	3.310,41	949.082,96	1.218.400,00
Transferências de LC 87/1996	0,00	0,00	0,00	0,00	0,00	0,00	0,00	0,00	0,00	0,00	0,00	0,00	0,00	0,00
Transferências de LC 61/1989	9.026,99	9.212,81	6.696,11	9.518,06	9.434,67	6.728,02	8.338,14	8.889,09	7.993,58	9.967,79	9.056,06	8.060,80	102.925,12	116.500,00
Transferências do FUNDEB	687.799,48	728.153,76	727.792,56	724.967,07	956.707,64	749.991,80	770.998,46	720.413,14	837.038,95	696.533,00	659.762,22	755.618,28	9.015.776,36	9.454.800,00
Outras transferências correntes	350.514,75	377.324,78	418.812,95	653.794,54	291.500,90	408.124,87	412.106,57	392.677,24	520.017,34	370.254,04	1.270.144,68	615.217,63	6.080.490,29	5.482.019,44
Outras receitas correntes	5.726,67	7.073,12	72.953,64	50.324,72	9.858,18	5.285,78	36.746,31	8.240,43	71.096,73	16.413,26	11.117,38	24.748,32	319.384,50	94.900,00
DEDUÇÕES (II)	442.249,16	548.547,60	523.460,83	551.779,22	679.559,25	664.537,53	487.377,73	539.281,28	608.959,97	529.829,81	446.346,08	499.762,70	6.521.691,16	4.409.000,00
Contrib. do Servidor para o Plano de Previdência	0,00	0,00	0,00	0,00	0,00	0,00	0,00	0,00	0,00	0,00	0,00	0,00	0,00	0,00
Compensação financ. entre Regimes Previdência	0,00	0,00	0,00	0,00	0,00	0,00	0,00	0,00	0,00	0,00	0,00	0,00	0,00	0,00
Rendimentos de Aplicações de Recursos Previdenciários	0,00	0,00	0,00	0,00	0,00	0,00	0,00	0,00	0,00	0,00	0,00	0,00	0,00	0,00
Dedução de Receita para Formação do FUNDEB	442.249,16	548.547,60	523.460,83	551.779,22	679.559,25	664.537,53	487.377,73	539.281,28	608.959,97	529.829,81	446.346,08	499.762,70	6.521.691,16	4.409.000,00
RECEITA CORRENTE LÍQUIDA (III) = (I - II)	3.459.805,83	3.714.396,42	3.732.682,60	5.362.488,48	4.385.341,32	4.217.107,57	3.664.056,02	3.712.223,67	4.410.961,73	3.695.765,69	5.190.604,36	4.306.772,76	48.852.206,45	49.413.616,29
(-) Transferências obrigatórias da União relativas às emendas individuais (art. 166-A, § 1º, da CF) (IV)	(670.000,00)	0,00	0,00	0,00	0,00	0,00	0,00	0,00	0,00	0,00	651.901,00	0,00	(18.099,00)	601.901,00
RECEITA CORRENTE LÍQUIDA AJUSTADA PARA CÁLCULO DOS LIMITES DE ENDIVIDAMENTO (V) = (III - IV)	4.129.805,83	3.714.396,42	3.732.682,60	5.362.488,48	4.385.341,32	4.217.107,57	3.664.056,02	3.712.223,67	4.410.961,73	3.695.765,69	4.538.703,36	4.306.772,76	49.870.305,45	48.811.715,29
(-) Transferências obrigatórias da União relativas às emendas de bancada (art. 166, § 16, da CF) (VI)	0,00	0,00	0,00	0,00	0,00	0,00	0,00	0,00	0,00	0,00	0,00	0,00	0,00	0,00
(-) Recursos destinados ao pagamento dos agentes comunitários de saúde e dos agentes de combate às endemias (§ 11 do art. 158, da CF - EC 129/22) (VII)	58.176,00	63.024,00	63.024,00	111.504,00	59.892,00	57.288,00	70.308,00	67.704,00	66.000,00	66.000,00	66.000,00	66.000,00	814.920,00	807.500,00
RECEITA CORRENTE LÍQUIDA AJUSTADA PARA CÁLCULO DOS LIMITES DA DESPESA COM PESSOAL (VIII) = (V - VI - VII)	4.071.629,83	3.651.372,42	3.669.658,60	5.250.984,48	4.325.449,32	4.159.819,57	3.593.748,02	3.644.519,67	4.344.961,73	3.629.765,69	4.472.703,36	4.240.772,76	49.055.385,45	48.004.215,29



**MUNICÍPIO DE CANTAGALO
RELATÓRIO RESUMIDO DA EXECUÇÃO ORÇAMENTARIA
DEMONSTRATIVO DA RECEITA CORRENTE LÍQUIDA
ORÇAMENTO FISCAL E DA SEGURIDADE SOCIAL
SETEMBRO DE 2022 A AGOSTO DE 2023**

Página: 2 / 2

LRF, Art. 53, inciso I - Anexo III

Conjunto de informações em tempo real, atualizados até 21/09/2023 08:26



DIÁRIO OFICIAL ELETRÔNICO - MUNICÍPIO DE CANTAGALO/PR.
PODERES EXECUTIVO E LEGISLATIVO
ANO III - EDIÇÃO 159/2023 – QUARTA-FEIRA, 27 DE SETEMBRO DE 2023.

PÁGINA 31

	MUNICÍPIO DE CANTAGALO RELATÓRIO RESUMIDO DA EXECUÇÃO ORÇAMENTÁRIA DEMONSTRATIVO DAS RECEITAS E DESPESAS COM MANUTENÇÃO E DESENVOLVIMENTO DO ENSINO - MDE ORÇAMENTO FISCAL E DA SEGURIDADE SOCIAL JULHO A AGOSTO DE 2023
--	-------------------------------------------------------------------------------------------------------------------------------------------------------------------------------------------------------------------------------------------------------------------------

RREO - ANEXO 8 (LDB, art.72)

Página: 1 / 4

RECEITA RESULTANTE DE IMPOSTOS (Arts. 212 e 212-A da Constituição Federal)		
RECEITA RESULTANTE DE IMPOSTOS	PREVISÃO ATUALIZADA (a)	RECEITAS REALIZADAS
		Até bimestre (b)
1 - RECEITA DE IMPOSTOS	3.990.500,00	2.615.925,63
1.1 - Receitas resultantes do imposto sobre a propriedade predial e territorial urbana - IPTU	1.241.700,00	692.404,06
1.2 - Receita resultante do imposto sobre transmissão inter vivos - ITBI	724.800,00	339.691,30
1.3 - Receita resultante do imposto sobre serviços de qualquer natureza - ISS	1.106.800,00	619.939,47
1.4 - Receita resultante do imposto de renda retido na fonte - IRRF	917.200,00	963.890,80
2 - RECEITAS DE TRANSFERÊNCIAS CONSTITUCIONAIS E LEGAIS	33.504.500,00	23.117.518,18
2.1 - Cota-parte FPM	20.716.700,00	14.579.402,61
2.1.1 - Parcela referente à CF, art. 159, I, alínea b	19.024.700,00	13.695.182,27
2.1.2 - Parcela referente à CF, art. 159, I, alíneas d e e	1.692.000,00	884.220,34
2.2 - Cota-parte ICMS	9.798.000,00	6.570.170,32
2.3 - Cota-Parte IPI-Exportação	116.500,00	68.468,15
2.4 - Cota-parte ITR	1.218.400,00	142.758,26
2.5 - Cota-parte IPVA	1.654.900,00	1.756.718,84
2.6 - Cota-Parte IOF-Ouro	0,00	0,00
2.7 - Compensações Financeiras Provenientes de Impostos e Transferências Constitucionais	0,00	0,00
3 - TOTAL DA RECEITA RESULTANTE DE IMPOSTOS (1 + 2)	37.495.000,00	25.733.443,81
4 - TOTAL DESTINADO AO FUNDEB - 20% DE ((2.1.1) + (2.2) + (2.3) + (2.4) + (2.5))	6.362.500,00	4.446.659,57
5 - VALOR MÍNIMO A SER APLICADO ALÉM DO VALOR DESTINADO AO FUNDEB - 5% DE ((2.1.1) + (2.2) + (2.3) + (2.4) + (2.5)) + 25% DE ((1.1) + (1.2) + (1.3) + (1.4) + (2.1.2) + (2.6) + (2.7))	3.011.250,00	1.986.701,38

FUNDEB		
RECEITAS RECEBIDAS DO FUNDEB NO EXERCÍCIO	PREVISÃO ATUALIZADA (a)	RECEITAS REALIZADAS
		Até bimestre (b)
6 - RECEITAS RECEBIDAS DO FUNDEB	9.463.800,00	6.157.673,16
6.1 - FUNDEB - Impostos e Transferências de Impostos	8.943.600,00	6.082.031,29
6.1.1 - Principal	8.934.600,00	6.071.440,11
6.1.2 - Rendimentos de Aplicação Financeira	9.000,00	10.591,18
6.2 - FUNDEB - Complementação da União - VAAF	0,00	0,00
6.2.1 - Principal	0,00	0,00
6.2.2 - Rendimentos de Aplicação Financeira	0,00	0,00
6.3 - FUNDEB - Complementação da União - VAAT	520.200,00	75.641,87
6.3.1 - Principal	520.200,00	75.623,38
6.3.2 - Rendimentos de Aplicação Financeira	0,00	18,49
7 - RESULTADO LÍQUIDO DAS TRANSFERÊNCIAS DO FUNDEB (6.1.1 - 4)¹	2.572.100,00	1.624.780,54

RECURSOS RECEBIDOS EM EXERCÍCIOS ANTERIORES E NÃO UTILIZADOS (SUPERÁVIT)	Valor
8 - TOTAL DOS RECURSOS DE SUPERÁVIT	0,00
8.1 - SUPERÁVIT DO EXERCÍCIO IMEDIATAMENTE ANTERIOR	0,00
8.2 - SUPERÁVIT RESIDUAL DE OUTROS EXERCÍCIOS	0,00
9 - TOTAL DOS RECURSOS DO FUNDEB DISPONÍVEIS PARA UTILIZAÇÃO (6 + 8)	6.157.673,16

DESPESAS COM RECURSOS DO FUNDEB (Por Área de Atuação)⁶	DOTAÇÃO ATUALIZADA (c)	DESPESAS EMPENHADAS Até o Bimestre (d)	DESPESAS LIQUIDADAS Até o Bimestre (e)	DESPESAS PAGAS Até o Bimestre (f)	INSCRITAS EM RESTOS A PAGAR NÃO PROCESSADOS (g)
10 - PROFISSIONAIS DA EDUCAÇÃO BÁSICA	6.926.886,60	4.431.193,78	4.431.193,78	4.431.193,78	0,00
10.1 - Educação Infantil	0,00	0,00	0,00	0,00	0,00
10.1.1 - Creche	0,00	0,00	0,00	0,00	0,00
10.1.2 - Pré-escola	0,00	0,00	0,00	0,00	0,00
10.2 - Ensino Fundamental	6.926.886,60	4.431.193,78	4.431.193,78	4.431.193,78	0,00
11 - OUTRAS DESPESAS	206.692,00	71.911,48	71.911,48	71.911,48	0,00
11.1 - Educação Infantil	0,00	0,00	0,00	0,00	0,00
11.1.1 - Creche	0,00	0,00	0,00	0,00	0,00
11.1.2 - Pré-escola	0,00	0,00	0,00	0,00	0,00
11.2 - Ensino Fundamental	206.692,00	71.911,48	71.911,48	71.911,48	0,00
12 - TOTAL DAS DESPESAS COM RECURSOS DO FUNDEB (10 + 11)	7.133.578,60	4.503.105,26	4.503.105,26	4.503.105,26	0,00

LEI 1138/2021 – Institui o Diário Oficial Eletrônico do Município de Cantagalo e dá outras providências.

Rua Cinderela, 379 – Fone e Watts: (42) 3636-1185 – CNPJ 78.279.981/0001-45 – CEP: 85.160-000- www.cantagalo.pr.gov.br



DIÁRIO OFICIAL ELETRÔNICO - MUNICÍPIO DE CANTAGALO/PR.
PODERES EXECUTIVO E LEGISLATIVO
ANO III - EDIÇÃO 159/2023 – QUARTA-FEIRA, 27 DE SETEMBRO DE 2023.

PAGINA 32

	MUNICÍPIO DE CANTAGALO RELATÓRIO RESUMIDO DA EXECUÇÃO ORÇAMENTÁRIA DEMONSTRATIVO DAS RECEITAS E DESPESAS COM MANUTENÇÃO E DESENVOLVIMENTO DO ENSINO - MDE ORÇAMENTO FISCAL E DA SEGURIDADE SOCIAL JULHO A AGOSTO DE 2023
--	-------------------------------------------------------------------------------------------------------------------------------------------------------------------------------------------------------------------------------------------------------------------------

RREO - ANEXO 8 (LDB, art.72)

Página: 2 / 4

INDICADORES DO FUNDEB					
DESPESAS CUSTEADAS COM RECEITAS DO FUNDEB RECEBIDAS NO EXERCÍCIO	DESPESAS EMPENHADAS Até o Bimestre (d)	DESPESAS LIQUIDADAS Até o Bimestre (e)	DESPESAS PAGAS Até o Bimestre (f)	INSCRITAS EM RESTOS A PAGAR NÃO PROCESSADOS (g)	INSCRITAS EM RESTOS A PAGAR NÃO PROCESSADOS (SEM DISPONIBILIDADE DE CAXA) (h)
13 - Total das Despesas do FUNDEB com Profissionais da Educação Básica	6.045.561,95	6.045.561,95	6.045.561,95	0,00	0,00
14 - Total das Despesas custeadas com FUNDEB - Impostos e Transferências de Impostos	6.055.989,41	6.055.989,41	6.055.989,41	0,00	0,00
15 - Total das Despesas custeadas com FUNDEB - Complementação da União - VAAF	0,00	0,00	0,00	0,00	0,00
16 - Total das Despesas custeadas com FUNDEB - Complementação da União - VAAT	75.566,45	73.766,45	73.766,45	1.800,00	0,00
17 - Total das Despesas custeadas com FUNDEB - Complementação da União - VAAT Aplicadas na Educação Infantil	75.566,45	73.766,45	73.766,45	1.800,00	0,00
18 - Total das Despesas custeadas com FUNDEB - Complementação da União - VAAT Aplicadas em Despesa de Capital	11.362,00	9.562,00	9.562,00	1.800,00	0,00

INDICADORES - Art. 212-A, inciso XI e § 3º - Constituição Federal ²	VALOR EXIGIDO (i)	VALOR APLICADO (j)	VALOR CONSIDERADO APÓS DEDUÇÕES (k)	% APLICADO (l)
19 - Mínimo de 70% do FUNDEB na Remuneração dos Profissionais da Educação Básica	4.310.371,21	6.045.561,95	6.045.561,95	98,18
20 - Percentual de 50% da Complementação da União ao FUNDEB (VAAT) na Educação Infantil	37.820,94	73.766,45	73.766,45	97,52
21 - Mínimo de 15% da Complementação da União ao FUNDEB - VAAT em Despesas de Capital	11.346,28	9.562,00	9.562,00	12,64

INDICADOR - Art.25, § 3º - Lei nº 14.113, de 2020 - (Máximo de 10% de Superávit) ³	VALOR MÁXIMO PERMITIDO (m)	VALOR NÃO APLICADO (n)	VALOR NÃO APLICADO APÓS AJUSTE (o)	% NÃO APLICADO (p)
22 - Total da Receita Recebida e não Aplicada no Exercício	615.767,32	27.917,30	27.917,30	0,45

INDICADOR - Art.25, § 3º - Lei nº 14.113, de 2020 - (Aplicação do Superávit de Exercício Anterior) ³	VALOR DE SUPERÁVIT PERMITIDO NO EXERCÍCIO ANTERIOR (q)	VALOR NÃO APLICADO NO EXERCÍCIO ANTERIOR (r)	VALOR DE SUPERÁVIT APLICADO ATÉ O PRIMEIRO QUADRIMESTRE (s)	VALOR APLICADO ATÉ O PRIMEIRO QUADRIMESTRE QUE INTEGRARÁ O LIMITE CONSTITUCIONAL (t)	VALOR APLICADO APÓS O PRIMEIRO QUADRIMESTRE (u)	VALOR NÃO APLICADO (v)
23 - Total das Despesas custeadas com Superávit do FUNDEB	942.507,78	0,00	0,00	0,00	0,00	0,00
23.1 - Total das Despesas custeadas com FUNDEB - Impostos e Transferências de Impostos	883.513,21	0,00	0,00	0,00	0,00	0,00
23.2 - Total das Despesas custeadas com FUNDEB - Complementação da União (VAAF + VAAT)	58.994,57	0,00	0,00	0,00	0,00	0,00

DESPESAS COM MANUTENÇÃO E DESENVOLVIMENTO DO ENSINO – MDE - CUSTEADAS COM RECEITA DE IMPOSTOS (EXCETO FUNDEB)					
DESPESAS COM AÇÕES TÍPICAS DE MDE - RECEITAS DE IMPOSTOS - EXCETO FUNDEB (Por Área de Atuação) ⁶	DOTAÇÃO ATUALIZADA (c)	DESPESAS EMPENHADAS Até o Bimestre (d)	DESPESAS LIQUIDADAS Até o Bimestre (e)	DESPESAS PAGAS Até o Bimestre (f)	INSCRITAS EM RESTOS A PAGAR NÃO PROCESSADOS (g)
24 - EDUCAÇÃO INFANTIL	0,00	0,00	0,00	0,00	0,00
24.1 - Creche	0,00	0,00	0,00	0,00	0,00
24.2 - Pré-escola	0,00	0,00	0,00	0,00	0,00
25 - ENSINO FUNDAMENTAL	4.633.389,15	1.979.750,81	1.935.248,55	1.927.873,69	44.502,26
26 - TOTAL DAS DESPESAS COM AÇÕES TÍPICAS DE MDE (24 + 25)	4.633.389,15	1.979.750,81	1.935.248,55	1.927.873,69	44.502,26

APURAÇÃO DAS DESPESAS PARA FINS DE LIMITE MÍNIMO CONSTITUCIONAL		Valor
27 - TOTAL DAS DESPESAS DE MDE CUSTEADAS COM RECURSOS DE IMPOSTOS (FUNDEB E RECEITA DE IMPOSTOS) = (L14(d ou e) + L26(d ou e))		7.991.237,96
28 - RESULTADO LÍQUIDO DAS TRANSFERÊNCIAS DO FUNDEB = (L7)		1.624.780,54
29 - RESTOS A PAGAR NÃO PROCESSADOS INSCRITOS NO EXERCÍCIO SEM DISPONIBILIDADE FINANCEIRA DE RECURSOS DO FUNDEB IMPOSTOS ⁴ = (L14h)		0,00
30 - RESTOS A PAGAR NÃO PROCESSADOS INSCRITOS NO EXERCÍCIO SEM DISPONIBILIDADE FINANCEIRA DE RECURSOS DE IMPOSTOS ⁴ e 7		0,00
31 - (-) CANCELAMENTO, NO EXERCÍCIO, DE RESTOS A PAGAR INSCRITOS COM DISPONIBILIDADE FINANCEIRA DE RECURSOS DE IMPOSTOS VINCULADOS AO ENSINO = (L34.1(ac) + L34.2(ac))		0,00
32 - TOTAL DAS DESPESAS PARA FINS DE LIMITE (27 - (28 + 29 + 30 + 31))		6.366.457,42



DIÁRIO OFICIAL ELETRÔNICO - MUNICÍPIO DE CANTAGALO/PR.
PODERES EXECUTIVO E LEGISLATIVO
ANO III - EDIÇÃO 159/2023 – QUARTA-FEIRA, 27 DE SETEMBRO DE 2023.

PAGINA 33

MUNICÍPIO DE CANTAGALO
RELATÓRIO RESUMIDO DA EXECUÇÃO ORÇAMENTÁRIA
DEMONSTRATIVO DAS RECEITAS E DESPESAS COM MANUTENÇÃO E DESENVOLVIMENTO DO ENSINO - MDE
ORÇAMENTO FISCAL E DA SEGURIDADE SOCIAL
JULHO A AGOSTO DE 2023

RREO - ANEXO 8 (LDB, art.72)

Página: 3 / 4

APURAÇÃO DO LIMITE MÍNIMO CONSTITUCIONAL 2 e 5	VALOR EXIGIDO (x)	VALOR APLICADO (w)	% APLICADO (y)
33 - APLICAÇÃO EM MDE SOBRE A RECEITA RESULTANTE DE IMPOSTOS	6.433.360,95	6.366.457,42	24,74

RESTOS A PAGAR INSCRITOS EM EXERCÍCIOS ANTERIORES COM DISPONIBILIDADE FINANCEIRA DE RECURSOS DE IMPOSTOS E DO FUNDEB 8	SALDO INICIAL (z)	RP LIQUIDADOS (aa)	RP PAGOS (ab)	RP CANCELADOS (ac)	SALDO FINAL (ad)
34 - RESTOS A PAGAR DE DESPESAS COM MDE	140.169,50	78.813,75	110.313,75	0,00	29.855,75
34.1 - Executadas com Recursos de Impostos e Transferências de Impostos	87.944,50	26.588,75	58.088,75	0,00	29.855,75
34.2 - Executadas com Recursos do FUNDEB - Impostos	0,00	0,00	0,00	0,00	0,00
34.3 - Executadas com Recursos do FUNDEB - Complementação da União (VAAT + VAAF)	52.225,00	52.225,00	52.225,00	0,00	0,00

OUTRAS INFORMAÇÕES PARA CONTROLE		
RECEITAS ADICIONAIS PARA FINANCIAMENTO DO ENSINO	PREVISÃO ATUALIZADA (a)	RECEITAS REALIZADAS
		Até bimestre (b)
35 - RECEITA DE TRANSFERÊNCIAS DO FNDE (INCLUINDO RENDIMENTOS DE APLICAÇÃO FINANCEIRA)	1.201.600,00	898.083,91
35.1 - Salário-Educação	609.500,00	513.994,88
35.2 - PDDE	0,00	0,00
35.3 - PNAE	178.300,00	139.642,53
35.4 - PNATE	115.500,00	57.280,84
35.5 - Outras Transferências do FNDE	298.300,00	187.165,66
36 - RECEITA DE TRANSFERÊNCIAS DE CONVÊNIOS	340,16	140.893,55
37 - RECEITA DE ROYALTIES DESTINADOS À EDUCAÇÃO	0,00	0,00
38 - RECEITA DE OPERAÇÕES DE CRÉDITO VINCULADAS À EDUCAÇÃO	0,00	0,00
39 - OUTRAS RECEITAS PARA FINANCIAMENTO DO ENSINO	0,00	0,00
40 - TOTAL DAS RECEITAS ADICIONAIS PARA FINANCIAMENTO DO ENSINO = (35 + 36 + 37 + 38 + 39)	1.201.940,16	1.038.977,46

DESPESAS CUSTEADAS COM RECEITAS ADICIONAIS PARA FINANCIAMENTO DO ENSINO (Por Área de Atuação)6	DOTAÇÃO ATUALIZADA (c)	DESPESAS EMPENHADAS Até o Bimestre (d)	DESPESAS LIQUIDADAS Até o Bimestre (e)	DESPESAS PAGAS Até o Bimestre (f)	INSCRITAS EM RESTOS A PAGAR NÃO PROCESSADOS (g)
41 - EDUCAÇÃO INFANTIL	0,00	0,00	0,00	0,00	0,00
41.1 - Creche	0,00	0,00	0,00	0,00	0,00
41.2 - Pré-escola	0,00	0,00	0,00	0,00	0,00
42 - ENSINO FUNDAMENTAL	1.902.841,49	1.610.601,61	1.473.658,96	1.237.988,67	136.942,65
43 - ENSINO MÉDIO	0,00	0,00	0,00	0,00	0,00
44 - ENSINO SUPERIOR	210.000,00	0,00	0,00	0,00	0,00
45 - ENSINO PROFISSIONAL NÃO INTEGRADO AO ENSINO REGULAR	0,00	0,00	0,00	0,00	0,00
46 - TOTAL DAS DESPESAS CUSTEADAS COM RECEITAS ADICIONAIS PARA FINANCIAMENTO DO ENSINO (41 + 42 + 43 + 44 + 45)	2.112.841,49	1.610.601,61	1.473.658,96	1.237.988,67	136.942,65


TOTAL GERAL DAS DESPESAS COM EDUCAÇÃO	DOTAÇÃO ATUALIZADA (c)	DESPESAS EMPENHADAS Até o Bimestre (d)	DESPESAS LIQUIDADAS Até o Bimestre (e)	DESPESAS PAGAS Até o Bimestre (f)	INSCRITAS EM RESTOS A PAGAR NÃO PROCESSADOS (g)
47 - TOTAL GERAL DAS DESPESAS COM EDUCAÇÃO (12 + 26 + 46)	13.879.809,24	8.093.457,68	7.912.012,77	7.668.967,62	181.444,91
47.1 - Despesas Correntes	16.712.220,26	9.610.008,28	9.538.669,99	9.262.313,10	71.338,29
47.1.1 - Pessoal Ativo	11.218.352,17	7.044.263,05	7.044.263,05	6.994.246,69	0,00
47.1.2 - Pessoal Inativo	0,00	0,00	0,00	0,00	0,00
47.1.3 - Transferências às instituições comunitárias, profissionais ou filantrópicas sem fins lucrativos	0,00	0,00	0,00	0,00	0,00
47.1.4 - Outras Despesas Correntes	5.493.868,09	2.565.745,23	2.494.406,94	2.268.066,41	71.338,29
47.2 - Despesas de Capital	293.729,00	128.754,58	94.849,00	94.849,00	33.905,58
47.2.1 - Transferências às instituições comunitárias, profissionais ou filantrópicas sem fins lucrativos	0,00	0,00	0,00	0,00	0,00
47.2.2 - Outras Despesas de Capital	293.729,00	128.754,58	94.849,00	94.849,00	33.905,58

CONTROLE DA DISPONIBILIDADE FINANCEIRA E CONCILIAÇÃO BANCÁRIA	FUNDEB (ae)	SALÁRIO EDUCAÇÃO (af)
48 - DISPONIBILIDADE FINANCEIRA EM 31 DE DEZEMBRO DE 2022	0,00	559.542,56



DIÁRIO OFICIAL ELETRÔNICO - MUNICÍPIO DE CANTAGALO/PR.
PODERES EXECUTIVO E LEGISLATIVO
ANO III - EDIÇÃO 159/2023 – QUARTA-FEIRA, 27 DE SETEMBRO DE 2023.

PAGINA 34

**MUNICÍPIO DE CANTAGALO**
RELATÓRIO RESUMIDO DA EXECUÇÃO ORÇAMENTÁRIA
DEMONSTRATIVO DAS RECEITAS E DESPESAS COM MANUTENÇÃO E DESENVOLVIMENTO DO ENSINO - MDE
ORÇAMENTO FISCAL E DA SEGURIDADE SOCIAL
JULHO A AGOSTO DE 2023

RREO - ANEXO 8 (LDB, art.72)

Página: 4 / 4


CONTROLE DA DISPONIBILIDADE FINANCEIRA E CONCILIAÇÃO BANCÁRIA	FUNDEB (ae)	SALÁRIO EDUCAÇÃO (af)
49 - (+) INGRESSO DE RECURSOS ATÉ O BIMESTRE (orçamentário)	6.157.673,16	513.994,88
50 - (-) PAGAMENTOS EFETUADOS ATÉ O BIMESTRE (orçamentário e restos a pagar)	6.181.980,86	693.377,01
51 - (=) DISPONIBILIDADE FINANCEIRA ATÉ O BIMESTRE	(24.307,70)	380.160,43
52 - (+) AJUSTES POSITIVOS (RETENÇÕES E OUTROS VALORES EXTRAORÇAMENTÁRIOS)	0,00	0,00
53 - (-) AJUSTES NEGATIVOS (OUTROS VALORES EXTRAORÇAMENTÁRIOS)	0,00	0,00
54 - (=) SALDO FINANCEIRO CONCILIADO (Saldo Bancário)	(24.307,70)	380.160,43

Conjunto de informações em tempo real, atualizados até 21/09/2023 08:31



DIÁRIO OFICIAL ELETRÔNICO - MUNICÍPIO DE CANTAGALO/PR.
PODERES EXECUTIVO E LEGISLATIVO
ANO III - EDIÇÃO 159/2023 – QUARTA-FEIRA, 27 DE SETEMBRO DE 2023.

PAGINA 35

	MUNICÍPIO DE CANTAGALO RELATÓRIO RESUMIDO DA EXECUÇÃO ORÇAMENTARIA DEMONSTRATIVO DAS RECEITAS DE OPERAÇÕES DE CRÉDITO E DESPESAS DE CAPITAL ORÇAMENTO FISCAL E DA SEGURIDADE SOCIAL JANEIRO A AGOSTO DE 2023	Página: 1 / 1
-----------------------------------------------------------------------------------	-------------------------------------------------------------------------------------------------------------------------------------------------------------------------------------------------------------------------------------------------------------	----------------------

RREO – ANEXO 9 (LRF, art.53, § 1º, inciso I)

RECEITAS	PREVISÃO ATUALIZADA (a)	RECEITAS REALIZADAS Até o Bimestre (b)	SALDO NÃO REALIZADO (c) = (a-b)
RECEITAS DE OPERAÇÕES DE CRÉDITO(I)	4.600.000,00	0,00	4.600.000,00

DESPESAS	DOTAÇÃO ATUALIZADA (d)	DESPESAS EMPENHADAS (e)	SALDO NÃO EXECUTADO (f)=(d-e)
DESPESAS DE CAPITAL	13.026.826,09	6.846.142,34	6.180.683,75
Investimentos	11.960.413,91	6.017.133,53	5.943.280,38
Inversões Financeiras	0,00	0,00	0,00
Amortização da Dívida	1.066.412,18	829.008,81	237.403,37
(-) Incentivos Fiscais a Contribuinte	0,00	0,00	0,00
(-) Incentivos Fiscais a Contribuinte por Instituições Financeiras	0,00	0,00	0,00
DESPESA DE CAPITAL LÍQUIDA (II)	13.026.826,09	6.846.142,34	6.180.683,75
RESULTADO PARA APURAÇÃO DA REGRA DE OURO (III) = (II – I)	8.426.826,09	6.846.142,34	1.580.683,75

Conjunto de informações em tempo real, atualizados até 21/09/2023 08:29



DIÁRIO OFICIAL ELETRÔNICO - MUNICÍPIO DE CANTAGALO/PR.
PODERES EXECUTIVO E LEGISLATIVO

ANO III - EDIÇÃO 159/2023 – QUARTA-FEIRA, 27 DE SETEMBRO DE 2023.

MUNICÍPIO DE CANTAGALO
RELATÓRIO RESUMIDO DA EXECUÇÃO ORÇAMENTARIA
DEMONSTRATIVO DOS RESTOS A PAGAR POR PODER E ORGÃO
ORÇAMENTO FISCAL E DA SEGURIDADE SOCIAL
JULHO A AGOSTO DE 2023

RREO - ANEXO 7 (LRF, art. 53, inciso V)

PODER / ORGÃO	RESTOS A PAGAR PROCESSADOS					RESTOS A PAGAR NÃO PROCESSADOS					Saldo Total	
	Inscritos		Pagos (c)	Cancelados (d)	Saldo e = (a + b) - (c + d)	Inscritos		Liquidados (h)	Pagos (i)	Cancelados (j)		Saldo k = (f + g) - (i + j)
	Em Exercícios Anteriores (a)	Em 31 de dezembro de 2022 (b)				Em Exercícios Anteriores (f)	Em 31 de dezembro de 2022 (g)					
RESTOS A PAGAR (EXCETO INTRAORÇAMENTÁRIOS) (I)	287.954,73	281.677,74	281.647,64	0,00	287.984,83	0,00	4.416.072,44	3.959.991,59	3.959.991,59	152.498,87	303.581,98	591.566,81
EXECUTIVO												
Município de Cantagalo	287.954,73	281.677,74	281.647,64	0,00	287.984,83	0,00	4.416.072,44	3.959.991,59	3.959.991,59	152.498,87	303.581,98	591.566,81
Orgão NÃO encontrado: 0	2.756,14	0,00	0,00	0,00	2.756,14	0,00	0,00	0,00	0,00	0,00	0,00	2.756,14
SECRETARIA DE ADMINISTRAÇÃO E PLANEJAMENTO	27.156,56	0,00	0,00	0,00	27.156,56	0,00	37.251,79	35.788,49	35.788,49	643,20	820,10	27.976,66
SECRETARIA DE FINANÇAS	3.865,92	872,50	872,50	0,00	3.865,92	0,00	18.968,25	15.803,05	15.803,05	0,00	3.165,20	7.031,12
SECRETARIA DE OBRAS E SERVIÇOS PÚBLICOS	84.685,66	0,00	0,00	0,00	84.685,66	0,00	3.053.280,08	2.659.181,04	2.659.181,04	146.008,73	248.090,31	332.775,97
SECRETARIA DE SAÚDE	12.880,20	25.085,71	25.085,61	0,00	12.880,30	0,00	397.282,19	363.495,59	363.495,59	5.230,80	28.555,80	41.436,10
SECRETARIA DE ASSISTÊNCIA E PROMOÇÃO SOCIAL	15.052,31	27.712,15	27.712,15	0,00	15.052,31	0,00	9.766,79	7.672,37	7.672,37	0,11	2.094,31	17.146,62
SECRETARIA DE EDUCAÇÃO E CULTURA	110.067,41	106.500,00	106.500,00	0,00	110.067,41	0,00	170.934,20	150.635,04	150.635,04	76,50	20.222,66	130.290,07
SECRETARIA DE ESPORTES	18.090,50	30,00	0,00	0,00	18.120,50	0,00	1.043,63	996,50	996,50	47,13	0,00	18.120,50
SECRETARIA DE AGRICULTURA, PECUÁRIA, ENCARGOS ESPECIAIS	13.396,78	121.477,38	121.477,38	0,00	13.396,78	0,00	727.545,51	726.419,51	726.419,51	492,40	633,60	14.030,38
ENCARGOS ESPECIAIS	3,25	0,00	0,00	0,00	3,25	0,00	0,00	0,00	0,00	0,00	0,00	3,25
RESTOS A PAGAR (INTRA-ORÇAMENTÁRIOS) (II)	0,00	0,00	0,00	0,00	0,00	0,00	0,00	0,00	0,00	0,00	0,00	0,00
TOTAL (III) = (I + II)	287.954,73	281.677,74	281.647,64	0,00	287.984,83	0,00	4.416.072,44	3.959.991,59	3.959.991,59	152.498,87	303.581,98	591.566,81

Conjunto de informações em tempo real, atualizados até 21/09/2023 08:27



DIÁRIO OFICIAL ELETRÔNICO - MUNICÍPIO DE CANTAGALO/PR.
PODERES EXECUTIVO E LEGISLATIVO
ANO III - EDIÇÃO 159/2023 – QUARTA-FEIRA, 27 DE SETEMBRO DE 2023.

PAGINA 37

MUNICÍPIO DE CANTAGALO
RELATÓRIO RESUMIDO DA EXECUÇÃO ORÇAMENTARIA
DEMONSTRATIVO DOS RESULTADOS PRIMÁRIO E NOMINAL
ORÇAMENTO FISCAL E DA SEGURIDADE SOCIAL
JANEIRO A AGOSTO DE 2023

RREO - ANEXO 6 (LRF, art.53, inciso III)

Página: 1 / 2

RECEITAS PRIMÁRIAS	PREVISÃO ATUALIZADA	Até Agosto / 2023	
		RECEITAS REALIZADAS (a)	
RECEITAS CORRENTES (I)	49.371.839,42	33.582.833,12	
Impostos, Taxas e Contribuições de Melhoria	4.433.776,87	3.109.221,80	
IPTU	1.241.700,00	692.404,06	
ISS	1.106.800,00	619.939,47	
ITBI	724.800,00	339.691,30	
IRRF	917.200,00	963.890,80	
Outros Impostos, Taxas e Contribuições de Melhoria	443.276,87	493.296,17	
Contribuições	495.000,00	349.197,67	
Receita patrimonial	267.943,11	834.974,73	
Aplicações Financeiras (II)	243.443,11	814.694,78	
Outras Receitas Patrimoniais	24.500,00	20.279,95	
Transferências correntes	44.032.319,44	29.088.970,59	
Cota-Parte do FPM	16.516.700,00	11.840.366,30	
Cota-Parte do ICMS	9.798.000,00	5.256.136,38	
Cota-Parte do IPVA	1.654.900,00	1.405.375,07	
Cota-Parte do ITR	1.009.400,00	114.206,69	
Transferências da LC 87/1996	0,00	0,00	
Transferências da LC 61/1989	116.500,00	54.774,55	
Transferências do FUNDEB	9.454.800,00	6.147.063,49	
Outras transferências correntes	5.482.019,44	4.271.048,11	
Demais receitas correntes	142.800,00	200.468,33	
Outras Receitas Financeiras (III)	0,00	32.287,22	
Receitas Correntes Restantes	142.800,00	168.181,11	
RECEITAS PRIMÁRIAS CORRENTES (IV) = (I - II - III)	49.128.396,31	32.735.851,12	
RECEITAS DE CAPITAL (V)	6.156.035,00	3.217.281,76	
Operações de Crédito (VI)	4.600.000,00	0,00	
Amortização de Empréstimos (VII)	0,00	0,00	
Alienação de Bens	133.460,00	133.460,00	
Receitas de Alienação de Investimentos Temporários (VIII)	0,00	0,00	
Receitas de Alienação de Investimentos Permanentes (IX)	0,00	0,00	
Outras Alienações de Bens	133.460,00	133.460,00	
Transferências de Capital	1.422.575,00	3.083.821,76	
Convênios	822.575,00	2.879.497,16	
Outras Transferências de Capital	600.000,00	204.324,60	
Outras Receitas de Capital	0,00	0,00	
Outras Receitas de Capital Não Primárias (X)	0,00	0,00	
Outras Receitas de Capital Primárias	0,00	0,00	
RECEITAS PRIMÁRIAS DE CAPITAL (XI) = (V - VI - VII - VIII - IX - X)	1.556.035,00	3.217.281,76	
RECEITA PRIMÁRIA TOTAL (XII) = (IV + XI)	50.684.431,31	35.953.132,88	

DESPESAS PRIMÁRIAS	DOTAÇÃO ATUALIZADA	Até Agosto / 2023					
		DESPESAS EMPENHADAS	DESPESAS LIQUIDADAS	DESPESAS PAGAS (a)	RESTOS A PAGAR PROCESSADOS PAGOS (b)	RESTOS A PAGAR NÃO PROCESSADOS	
						LIQUIDADOS	PAGOS (c)
DESPESAS CORRENTES (XIII)	44.658.524,12	28.012.672,67	27.117.397,62	26.331.066,90	35.070,26	199.947,47	199.947,47
Pessoal e encargos sociais	23.342.059,57	13.569.868,42	13.569.868,42	13.569.868,42	0,00	0,00	0,00
Juros e Encargos da Dívida (XIV)	330.007,48	329.699,14	329.699,14	329.699,14	0,00	0,00	0,00
Outras despesas correntes	20.986.457,07	14.113.105,11	13.217.830,06	12.431.499,34	35.070,26	199.947,47	199.947,47
Transferências Constitucionais e Legais	0,00	0,00	0,00	0,00	0,00	0,00	0,00
Demais Despesas Correntes	20.986.457,07	14.113.105,11	13.217.830,06	12.431.499,34	35.070,26	199.947,47	199.947,47
DESPESAS PRIMÁRIAS CORRENTES (XV) = (XIII - XIV)	44.328.516,64	27.682.973,53	26.787.698,48	26.001.367,76	35.070,26	199.947,47	199.947,47
DESPESAS DE CAPITAL (XVI)	13.026.826,09	6.846.142,34	5.867.449,09	5.723.934,69	246.577,38	3.760.044,12	3.760.044,12
Investimentos	11.960.413,91	6.017.133,53	5.038.440,28	4.941.939,28	246.577,38	3.760.044,12	3.760.044,12
Inversões financeiras	0,00	0,00	0,00	0,00	0,00	0,00	0,00
Concessão de Empréstimos e Financiamentos (XVII)	0,00	0,00	0,00	0,00	0,00	0,00	0,00
Aquisição de Título de Capital já Integralizado (XVIII)	0,00	0,00	0,00	0,00	0,00	0,00	0,00
Aquisição de Título de Crédito (XIX)	0,00	0,00	0,00	0,00	0,00	0,00	0,00
Demais inversões financeiras	0,00	0,00	0,00	0,00	0,00	0,00	0,00
Amortização da Dívida (XX)	1.066.412,18	829.008,81	829.008,81	781.995,41	0,00	0,00	0,00
DESPESAS PRIMÁRIAS DE CAPITAL (XXI) = (XVI - XVII - XVIII - XIX - XX)	11.960.413,91	6.017.133,53	5.038.440,28	4.941.939,28	246.577,38	3.760.044,12	3.760.044,12
RESERVA DE CONTINGÊNCIA (XXII)	499.000,00	0,00	0,00	0,00	0,00	0,00	0,00
DESPESA PRIMÁRIA TOTAL (XXIII) = (XV + XXI + XXII)	56.787.930,55	33.700.107,06	31.826.138,76	30.943.307,04	281.647,64	3.959.991,59	3.959.991,59
RESULTADO PRIMÁRIO - Acima da Linha (XXIV) = [XIIa - (XXIIIa + XXIIIb + XXIIIc)]						768.186,61	



DIÁRIO OFICIAL ELETRÔNICO - MUNICÍPIO DE CANTAGALO/PR.
PODERES EXECUTIVO E LEGISLATIVO
ANO III - EDIÇÃO 159/2023 – QUARTA-FEIRA, 27 DE SETEMBRO DE 2023.

PAGINA 38

	MUNICÍPIO DE CANTAGALO RELATÓRIO RESUMIDO DA EXECUÇÃO ORÇAMENTARIA DEMONSTRATIVO DOS RESULTADOS PRIMÁRIO E NOMINAL ORÇAMENTO FISCAL E DA SEGURIDADE SOCIAL JANEIRO A AGOSTO DE 2023
--	------------------------------------------------------------------------------------------------------------------------------------------------------------------------------------------------------------------------------------

RREO - ANEXO 6 (LRF, art 53, inciso III)

Página: 2 / 2

META FISCAL PARA O RESULTADO PRIMÁRIO	VALOR CORRENTE
Meta fixada no Anexo de Metas Fiscais da LDO para o exercício de referência	10.388.664,83

JUROS NOMINAIS	Até Agosto / 2023
	VALOR INCORRIDO
Juros, Encargos e Variações Monetárias Ativos (XXV)	814.694,78
Juros, Encargos e Variações Monetárias Passivos (XXVI)	426.487,00

RESULTADO NOMINAL - Acima da Linha (XXVII) = XXIV + (XXV - XXVI)	1.156.394,39
-------------------------------------------------------------------------	--------------

META FISCAL PARA O RESULTADO NOMINAL	VALOR CORRENTE
Meta fixada no Anexo de Metas Fiscais da LDO para o exercício de referência	0,00

CÁLCULO DO RESULTADO NOMINAL	SALDO	
	Em 31/12/2022 (a)	Até Agosto / 2023 (b)
DÍVIDA CONSOLIDADA (XXVIII)	8.509.809,07	7.568.664,39
DEDUÇÕES (XXIX)	11.096.363,17	5.509.366,60
Disponibilidade de Caixa	11.096.363,17	5.509.366,60
Disponibilidade de Caixa Bruta	11.676.371,85	7.212.822,20
(-) Restos a Pagar Processados (XXX)	569.632,47	1.693.079,39
(-) Depósitos Restituíveis e Valores Vinculados	10.376,21	10.376,21
Demais Haveres Financeiros	0,00	0,00
DÍVIDA CONSOLIDADA LÍQUIDA (XXXI) = (XXVIII - XXIX)	(2.586.554,10)	2.059.297,79

RESULTADO NOMINAL - Abaixo da Linha (XXXII) = (XXXIa - XXXIb)	(4.645.851,89)
----------------------------------------------------------------------	----------------

AJUSTE METODOLÓGICO	Até Agosto / 2023
VARIAÇÃO SALDO RPP = (XXXIII) = (XXXa - XXXb)	(1.123.446,92)
RECEITA DE ALIENAÇÃO DE INVESTIMENTOS PERMANENTES (IX)	0,00
PASSIVOS RECONHECIDOS NA DC (XXXIV)	109.754,74
OUTROS AJUSTES (XXXV)	0,00

RESULTADO NOMINAL AJUSTADO - Abaixo da Linha (XXXVIII) = (XXXII - XXXIII - IX + XXXIV + XXXV - XXXVI + XXXVII)	(3.412.650,23)
-----------------------------------------------------------------------------------------------------------------------	----------------

RESULTADO PRIMÁRIO - Abaixo da Linha (XXXIX) = XXXVIII - (XXV - XXVI)	(3.800.858,01)
------------------------------------------------------------------------------	----------------

INFORMAÇÕES ADICIONAIS	PREVISÃO ORÇAMENTÁRIA
SALDO DE EXERCÍCIOS ANTERIORES	8.094.769,43
Recursos Arrecadados em Exercícios Anteriores - RPPS	0,00
Superávit Financeiro Utilizado para Abertura e Reabertura de Créditos Adicionais	8.094.769,43
RESERVA ORÇAMENTÁRIA DO RPPS	0,00

Conjunto de informações em tempo real, atualizados até 21/09/2023 08:31



DIÁRIO OFICIAL ELETRÔNICO - MUNICÍPIO DE CANTAGALO/PR.
PODERES EXECUTIVO E LEGISLATIVO
ANO III - EDIÇÃO 159/2023 – QUARTA-FEIRA, 27 DE SETEMBRO DE 2023.

PÁGINA 39

	MUNICÍPIO DE CANTAGALO RELATÓRIO RESUMIDO DA EXECUÇÃO ORÇAMENTÁRIA DEMONSTRATIVO SIMPLIFICADO DO RELATÓRIO RESUMIDO DA EXECUÇÃO ORÇAMENTÁRIA ORÇAMENTO FISCAL E DA SEGURIDADE SOCIAL JANEIRO A AGOSTO DE 2023
--	--------------------------------------------------------------------------------------------------------------------------------------------------------------------------------------------------------------------------------------------------------------

RREO - Anexo 14 (LRF, Art. 48)

Página: 1 / 2

BALANÇO ORÇAMENTÁRIO		Até o Bimestre		
Previsão Inicial da Receita			49.900.000,00	
Previsão Atualizada da Receita			55.527.874,42	
Receitas Realizadas			36.800.114,88	
Déficit Orçamentário			0,00	
Saldos de Exercícios Anteriores			8.094.769,43	
Dotação Inicial			49.900.000,00	
Créditos Adicionais			13.459.643,85	
Dotação Atualizada			63.359.643,85	
Despesas Empenhadas			38.433.817,66	
Despesas Liquidadas			36.559.849,36	
Despesas Pagas			35.154.754,80	
Superávit Orçamentário			240.265,52	
DESPESAS POR FUNÇÃO / SUBFUNÇÃO		Até o Bimestre		
Despesas Empenhadas			38.433.817,66	
Despesas Liquidadas			36.559.849,36	
RECEITA CORRENTE LÍQUIDA - RCL		Até o Bimestre		
Receita Corrente Líquida			49.852.206,45	
Receita Corrente Líquida Ajustada para Cálculo dos Limites de Endividamento			49.870.305,45	
Receita Corrente Líquida Ajustada para Cálculo dos Limites da Despesa com Pessoal			49.055.385,45	
RECEITAS E DESPESAS DO REGIME PRÓPRIO DE PREVIDÊNCIA DOS SERVIDORES		Até o Bimestre		
Fundo em Capitalização (PLANO PREVIDENCIÁRIO)				
Receitas Previdenciárias Realizadas			0,00	
Despesas Previdenciárias Empenhadas			0,00	
Despesas Previdenciárias Liquidadas			0,00	
Despesas Previdenciárias Pagas			0,00	
Resultado Previdenciário			0,00	
Fundo em Repartição (PLANO FINANCEIRO)				
Receitas Previdenciárias Realizadas			0,00	
Despesas Previdenciárias Empenhadas			0,00	
Despesas Previdenciárias Liquidadas			0,00	
Despesas Previdenciárias Pagas			0,00	
Resultado Previdenciário			0,00	
RESULTADO NOMINAL E PRIMÁRIO				
	Meta fixada no anexo de metas fiscais da LDO (a)	Resultado apurado até o bimestre (b)	% em relação a meta (b/a)	
Resultado Nominal	0,00	1.156.394,39	0,00 %	
Resultado Primário	10.388.664,83	768.186,61	7,00 %	
MOVIMENTAÇÃO DOS RESTOS A PAGAR				
	Inscrição	Cancelamento até o bimestre	Pagamento até o bimestre	Saldo
RESTOS A PAGAR PROCESSADOS				
Poder Executivo	569.632,47	0,00	281.647,64	287.984,83
Poder Legislativo	0,00	0,00	0,00	0,00
RESTOS A PAGAR NÃO-PROCESSADOS				
Poder Executivo	4.416.072,44	152.498,87	3.959.991,59	303.581,98
Poder Legislativo	0,00	0,00	0,00	0,00
TOTAL	4.985.704,91	152.498,87	4.241.639,23	591.566,81
DESPESAS COM MANUTENÇÃO E DESENVOLVIMENTO DO ENSINO - MDE				Limites constitucionais anuais
	Valor apurado até o bimestre	% Mínimo a aplicar no exercício	% Aplicado até o bimestre	
Mínimo Anual de 25% dos Impostos na Manutenção e Desenvolvimento do Ensino - MDE	6.366.457,42	25% / 18%		24,74
Mínimo Anual de 70% do FUNDEB na Remuneração dos Profissionais da Educação Básica	6.045.561,95	70%		98,18
RECEITAS DE OPERAÇÕES DE CRÉDITO E DESPESAS DE CAPITAL				Saldo a realizar
	Valor apurado até o bimestre			
Receita de Operações de Crédito	0,00			4.600.000,00
Despesa de Capital Líquida	6.846.142,34			6.180.683,75
PROJEÇÃO ATUARIAL DOS REGIMES DE PREVIDÊNCIA				
	Exercício em Referência	10º Exercício	20º Exercício	35º Exercício
Fundo em Capitalização (Plano Previdenciário)				
Receitas Previdenciárias	0,00	0,00	0,00	0,00
Despesas Previdenciárias	0,00	0,00	0,00	0,00
Resultado Previdenciário	0,00	0,00	0,00	0,00
Fundo em Repartição (Plano Financeiro)				
Receitas Previdenciárias	0,00	0,00	0,00	0,00
Despesas Previdenciárias	0,00	0,00	0,00	0,00
Resultado Previdenciário	0,00	0,00	0,00	0,00


LEI 1138/2021 – Institui o Diário Oficial Eletrônico do Município de Cantagalo e dá outras providências.

Rua Cinderela, 379 – Fone e Watts: (42) 3636-1185 – CNPJ 78.279.981/0001-45 – CEP: 85.160-000- www.cantagalo.pr.gov.br



DIÁRIO OFICIAL ELETRÔNICO - MUNICÍPIO DE CANTAGALO/PR.
PODERES EXECUTIVO E LEGISLATIVO
ANO III - EDIÇÃO 159/2023 – QUARTA-FEIRA, 27 DE SETEMBRO DE 2023.

PAGINA 40

	MUNICÍPIO DE CANTAGALO RELATÓRIO RESUMIDO DA EXECUÇÃO ORÇAMENTARIA DEMONSTRATIVO SIMPLIFICADO DO RELATÓRIO RESUMIDO DA EXECUÇÃO ORÇAMENTÁRIA ORÇAMENTO FISCAL E DA SEGURIDADE SOCIAL JANEIRO A AGOSTO DE 2023
-----------------------------------------------------------------------------------	--------------------------------------------------------------------------------------------------------------------------------------------------------------------------------------------------------------------------------------------------------------

RREO - Anexo 14 (LRF, Art. 48)

Página: 2 / 2

RECEITA DA ALIENAÇÃO DE ATIVOS E APLICAÇÃO DOS RECURSOS	Valor apurado até o bimestre	Saldo a realizar	
Receita de Capital Resultante da Alienação de Ativos	133.460,00	0,00	
Aplicação dos Recursos da Alienação de Ativos	150.000,00	200,00	
DESPESAS COM AÇÕES E SERVIÇOS PÚBLICOS DE SAÚDE	Valor apurado até o bimestre	Limites constitucionais anuais	
		% Mínimo a aplicar no exercício	% Aplicado até o bimestre
Despesas Próprias com Ações e Serviços Públicos de Saúde	5.601.599,50	15%	22,54
DESPESAS DE CARÁTER CONTINUADO DERIVADAS DE PPP	Valor apurado no Exercício Corrente		
Total das Despesas/RCL (%)			

Conjunto de informações em tempo real, atualizados até 21/09/2023 08:57



DIÁRIO OFICIAL ELETRÔNICO - MUNICÍPIO DE CANTAGALO/PR.
PODERES EXECUTIVO E LEGISLATIVO
ANO III - EDIÇÃO 159/2023 – QUARTA-FEIRA, 27 DE SETEMBRO DE 2023.

PAGINA 41

	MUNICÍPIO DE CANTAGALO RELATÓRIO RESUMIDO DA EXECUÇÃO ORÇAMENTARIA DEMONSTRATIVO DAS RECEITAS E DESPESAS COM AÇÕES E SERVIÇOS PÚBLICOS DE SAÚDE ORÇAMENTO FISCAL E DA SEGURIDADE SOCIAL JANEIRO A AGOSTO DE 2023	Página: 1 / 3

RREO – ANEXO 12 (LC 141/2012, art. 35)

RECEITAS RESULTANTES DE IMPOSTOS E TRANSFERÊNCIAS CONSTITUCIONAIS E LEGAIS	PREVISÃO INICIAL	PREVISÃO ATUALIZADA (a)	RECEITAS REALIZADAS	
			Até o bimestre (b)	% (b/a) x 100
RECEITA DE IMPOSTOS (I)	3.990.500,00	3.990.500,00	2.615.925,63	65,55
Receita Resultante do Imposto Predial e Territorial Urbano - IPTU	1.241.700,00	1.241.700,00	692.404,06	55,76
IPTU	1.046.200,00	1.046.200,00	540.558,53	51,67
Multas, Juros de Mora, Dívida Ativa e Outros Encargos do IPTU	195.500,00	195.500,00	151.845,53	77,67
Receita Resultante do Imposto sobre Serviços de Qualquer Natureza - ITBI	724.800,00	724.800,00	339.691,30	46,87
ITBI	724.700,00	724.700,00	339.691,30	46,87
Multas, Juros de Mora, Dívida Ativa e Outros Encargos do ITBI	100,00	100,00	0,00	0,00
Receita Resultante do Imposto sobre Serviços de Qualquer Natureza - ISS	1.106.800,00	1.106.800,00	619.939,47	56,01
ISS	1.067.400,00	1.067.400,00	580.660,12	54,40
Multas, Juros de Mora, Dívida Ativa e Outros Encargos do ISS	39.400,00	39.400,00	39.279,35	99,69
Receita Resultante do Imposto sobre a Renda e Proventos de Qualquer Natureza Retido na Fonte – IRRF	917.200,00	917.200,00	963.890,80	105,09
RECEITA DE TRANSFERÊNCIAS CONSTITUCIONAIS E LEGAIS (II)	31.812.500,00	31.812.500,00	22.233.297,84	69,89
Cota-Parte FPM	19.024.700,00	19.024.700,00	13.695.182,27	71,99
Cota-Parte ITR	1.218.400,00	1.218.400,00	142.758,26	11,72
Cota-Parte IPVA	1.654.900,00	1.654.900,00	1.756.718,84	106,15
Cota-Parte ICMS	9.798.000,00	9.798.000,00	6.570.170,32	67,06
Cota-Parte IPI-Exportação	116.500,00	116.500,00	68.468,15	58,77
Compensações Financeiras Provenientes de Impostos e Transferências Constitucionais	0,00	0,00	0,00	0,00
Desoneração ICMS (LC 87/96)	0,00	0,00	0,00	0,00
Outras	0,00	0,00	0,00	0,00
TOTAL DAS RECEITAS RESULTANTES DE IMPOSTOS E TRANSFERÊNCIAS CONSTITUCIONAIS E LEGAIS - (III) = (I) + (II)	35.803.000,00	35.803.000,00	24.849.223,47	69,41

DESPESAS COM AÇÕES E SERVIÇOS PÚBLICOS DE SAÚDE (ASPS) - POR SUBFUNÇÃO E CATEGORIA ECONÔMICA	DOTAÇÃO INICIAL	DOTAÇÃO ATUALIZADA (c)	DESPESAS EMPENHADAS		DESPESAS LIQUIDADAS		DESPESAS PAGAS	
			Até o bimestre (d)	% (d/c) x 100	Até o bimestre (e)	% (e/c) x 100	Até o bimestre (f)	% (f/c) x 100
ATENÇÃO BÁSICA (IV)	8.031.985,51	8.423.251,56	5.793.280,12	68,78	5.471.555,16	64,96	5.369.283,32	63,74
Despesas Correntes	8.027.985,51	8.161.474,71	5.555.107,63	68,06	5.354.552,93	65,61	5.257.771,09	64,42
Despesas de Capital	4.000,00	261.776,85	238.172,49	90,98	117.002,23	44,70	111.512,23	42,60
ASSISTÊNCIA HOSPITALAR E AMBULATORIAL (V)	0,00	0,00	0,00	0,00	0,00	0,00	0,00	0,00
Despesas Correntes	0,00	0,00	0,00	0,00	0,00	0,00	0,00	0,00
Despesas de Capital	0,00	0,00	0,00	0,00	0,00	0,00	0,00	0,00
SUPORTE PROFILÁTICO E TERAPÊUTICO (VI)	0,00	0,00	0,00	0,00	0,00	0,00	0,00	0,00
Despesas Correntes	0,00	0,00	0,00	0,00	0,00	0,00	0,00	0,00
Despesas de Capital	0,00	0,00	0,00	0,00	0,00	0,00	0,00	0,00
VIGILÂNCIA SANITÁRIA (VII)	69.000,00	69.000,00	56.179,30	81,42	56.179,30	81,42	56.179,30	81,42
Despesas Correntes	69.000,00	69.000,00	56.179,30	81,42	56.179,30	81,42	56.179,30	81,42
Despesas de Capital	0,00	0,00	0,00	0,00	0,00	0,00	0,00	0,00
VIGILÂNCIA EPIDEMIOLÓGICA (VIII)	78.000,00	78.000,00	66.563,92	85,34	66.563,92	85,34	66.563,92	85,34
Despesas Correntes	78.000,00	78.000,00	66.563,92	85,34	66.563,92	85,34	66.563,92	85,34
Despesas de Capital	0,00	0,00	0,00	0,00	0,00	0,00	0,00	0,00
ALIMENTAÇÃO E NUTRIÇÃO (IX)	0,00	0,00	0,00	0,00	0,00	0,00	0,00	0,00
Despesas Correntes	0,00	0,00	0,00	0,00	0,00	0,00	0,00	0,00
Despesas de Capital	0,00	0,00	0,00	0,00	0,00	0,00	0,00	0,00
OUTRAS SUBFUNÇÕES (Apoio Administrativo/Manutenção) (X)	91.200,00	91.200,00	52.232,24	57,27	52.232,24	57,27	52.232,24	57,27
Despesas Correntes	91.200,00	91.200,00	52.232,24	57,27	52.232,24	57,27	52.232,24	57,27
Despesas de Capital	0,00	0,00	0,00	0,00	0,00	0,00	0,00	0,00
TOTAL (XI) = (IV + V + VI + VII + VIII + IX + X)	8.270.185,51	8.661.451,56	5.968.255,58	68,91	5.646.530,62	65,19	5.544.258,78	64,01

APURAÇÃO DO CUMPRIMENTO DO LIMITE MÍNIMO PARA APLICAÇÃO EM ASPS	DESPESAS EMPENHADAS (d)	DESPESAS LIQUIDADAS (e)	DESPESAS PAGAS (f)
Total das Despesas com ASPS (XII) = (XI)	5.968.255,58	5.646.530,62	5.544.258,78
(-) Restos a Pagar Não Processados Inscritos Indevidamente no Exercício sem Disponibilidade Financeira (XIII)	44.931,12	44.931,12	44.931,12
(-) Despesas Custeadas com Recursos Vinculados à Parcela do Percentual Mínimo que não foi Aplicada em ASPS em Exercícios Anteriores (XIV)	0,00	0,00	0,00
(-) Despesas Custeadas com Disponibilidade de Caixa Vinculada aos Restos a Pagar Cancelados (XV)	0,00	0,00	0,00
(=) VALOR APLICADO EM ASPS (XVI) = (XII - XIII - XIV - XV)	5.923.324,46	5.601.599,50	5.499.327,66
Despesa Mínima a ser Aplicada em ASPS (XVII) = (III) x 15% (LC 141/2012)			3.727.383,52
Despesa Mínima a ser Aplicada em ASPS (XVII) = (III) x % (Lei Orgânica Municipal)	0,00	0,00	0,00
Diferença entre o Valor Aplicado e a Despesa Mínima a ser Aplicada (XVIII) = (XVI (d ou e) - XVII)	2.195.940,94	1.874.215,98	1.771.944,14
Limite não Cumprido (XIX) = (XVIII) (Quando valor for inferior a zero)	0,00		
PERCENTUAL DA RECEITA DE IMPOSTOS E TRANSFERÊNCIAS CONSTITUCIONAIS E LEGAIS APLICADO EM ASPS (XVI / III) * 100 (mínimo de 15% conforme LC n° 141/2012 ou % da Lei Orgânica Municipal)	23,84	22,54	


LEI 1138/2021 – Institui o Diário Oficial Eletrônico do Município de Cantagalo e dá outras providências.

Rua Cinderela, 379 – Fone e Watts: (42) 3636-1185 – CNPJ 78.279.981/0001-45 – CEP: 85.160-000- www.cantagalo.pr.gov.br



DIÁRIO OFICIAL ELETRÔNICO - MUNICÍPIO DE CANTAGALO/PR.
PODERES EXECUTIVO E LEGISLATIVO
ANO III - EDIÇÃO 159/2023 – QUARTA-FEIRA, 27 DE SETEMBRO DE 2023.

PÁGINA 42

 <p>MUNICÍPIO DE CANTAGALO RELATÓRIO RESUMIDO DA EXECUÇÃO ORÇAMENTARIA DEMONSTRATIVO DAS RECEITAS E DESPESAS COM AÇÕES E SERVIÇOS PÚBLICOS DE SAÚDE ORÇAMENTO FISCAL E DA SEGURIDADE SOCIAL JANEIRO A AGOSTO DE 2023</p>	<p>Página: 2 / 3</p>
------------------------------------------------------------------------------------------------------------------------------------------------------------------------------------------------------------------------------------------------------------------------------------------------------------------------------------------------------------------	-----------------------------

RREO – ANEXO 12 (LC 141/2012, art. 35)

CONTROLE DO VALOR REFERENTE AO PERCENTUAL MÍNIMO NÃO CUMPRIDO EM EXERCÍCIOS ANTERIORES PARA FINS DE APLICAÇÃO DOS RECURSOS VINCULADOS CONFORME ARTIGOS 25 E 26 DA LC 141/2012	LIMITE NÃO CUMPRIDO				Saldo final (não aplicado) (l) = (h - (i ou j))
	Saldo inicial (no exercício atual) (h)	Despesas custeadas no exercício de referência			
		Empenhadas (i)	Liquidadas (j)	Pagas (k)	
Diferença de limite não cumprido em 2023	0,00	0,00	0,00	0,00	0,00
TOTAL DA DIFERENÇA DE LIMITE NÃO CUMPRIDO EM EXERCÍCIOS ANTERIORES (XX)	0,00	0,00	0,00	0,00	0,00

EXECUÇÃO DE RESTOS A PAGAR										
EXERCÍCIO DO EMPENHO	Valor mínimo para aplicação em ASPS (m)	Valor aplicado em ASPS no exercício (n)	Valor aplicado além do limite mínimo (o) = (n - m), se < 0, então (o) = 0	Total inscrito em RP no exercício (p)	RPNP inscrito indevidamente no exercício sem disponibilidade financeira q = (XIIIId)	Valor inscrito em RP considerado no limite (r) = (p - (o + q)), se < 0, então (r) = 0	Total de RP pagos (s)	Total de RP a pagar (t)	Total RP cancelado ou prescritos (u)	Diferença entre o valor aplicado além do limite e o total de RP cancelado (v) = ((o + q) - u)
Empenhos de 2023	3.727.383,52	5.923.324,46	2.195.940,94	0,00	44.931,12	0,00	0,00	0,00	130,80	2.240.872,06
TOTAL DOS RESTOS A PAGAR CANCELADOS OU PRESCRITOS ATÉ O FINAL DO EXERCÍCIO ATUAL QUE AFETARAM O CUMPRIMENTO DO LIMITE (XXI)										0,00
TOTAL DOS RESTOS A PAGAR CANCELADOS OU PRESCRITOS ATÉ O FINAL DO EXERCÍCIO ANTERIOR QUE AFETARAM O CUMPRIMENTO DO LIMITE (XXII)										0,00
TOTAL DOS RESTOS A PAGAR CANCELADOS OU PRESCRITOS NO EXERCÍCIO ATUAL QUE AFETARAM O CUMPRIMENTO DO LIMITE (XXIII) = (XXI - XXII)										0,00

"CONTROLE DE RESTOS A PAGAR CANCELADOS OU PRESCRITOS CONSIDERADOS PARA FINS DE APLICAÇÃO DA DISPONIBILIDADE DE CAIXA CONFORME ARTIGO 24 § 1º e 2º DA LC 141/2012	RESTOS A PAGAR CANCELADOS OU PRESCRITOS				Saldo final (não aplicado) (aa) = (w - (x ou y))
	Saldo inicial (w)	Despesas custeadas no exercício de referência			
		Empenhadas (x)	Liquidadas (y)	Pagas (z)	
Restos a pagar cancelados ou prescritos em 2023 a compensar (XXIV)	0,00	130,80	130,80	130,80	-130,80
TOTAL DE RESTOS A PAGAR CANCELADOS OU PRESCRITOS (XXVII)	0,00	0,00	0,00	0,00	0,00

RECEITAS ADICIONAIS PARA O FINANCIAMENTO DA SAÚDE NÃO COMPUTADAS NO CÁLCULO DO MÍNIMO	PREVISÃO INICIAL	PREVISÃO ATUALIZADA (a)	RECEITAS REALIZADAS	
			Até o bimestre (b)	% (b/a) x 100
RECEITAS DE TRANSFERÊNCIAS PARA A SAÚDE (XXVIII)	2.223.300,00	3.072.161,00	2.455.267,03	79,92
Proveniente da União	2.223.300,00	3.072.161,00	2.325.267,03	75,69
Proveniente dos Estados	0,00	0,00	130.000,00	0,00
Proveniente de outros Municípios	0,00	0,00	0,00	0,00
RECEITA DE OPERAÇÕES DE CRÉDITO INTERNAS E EXTERNAS VINCULADAS A SAÚDE (XXIX)	0,00	0,00	0,00	0,00
OUTRAS RECEITAS (XXX)	59.900,00	59.900,00	154.225,71	257,47
TOTAL DE RECEITAS ADICIONAIS PARA FINANCIAMENTO DA SAÚDE (XXXI) = (XXVIII + XXIX + XXX)	2.283.200,00	3.132.061,00	2.609.492,74	83,32

DESPESAS COM SAÚDE NÃO COMPUTADAS NO CÁLCULO DO MÍNIMO	DOTAÇÃO INICIAL	DOTAÇÃO ATUALIZADA (c)	DESPESAS EMPENHADAS		DESPESAS LIQUIDADAS		DESPESAS PAGAS	
			Até o bimestre (d)	% (d/c) x 100	Até o bimestre (e)	% (e/c) x 100	Até o bimestre (f)	% (f/c) x 100
ATENÇÃO BÁSICA (XXXII)	2.409.600,00	4.014.984,21	3.008.601,72	74,93	2.836.150,93	70,64	2.639.139,15	65,73
Despesas Correntes	2.398.500,00	3.270.028,47	2.289.379,64	70,01	2.139.955,35	65,44	1.946.838,57	59,54
Despesas de Capital	11.100,00	744.955,74	719.222,08	96,55	696.195,58	93,45	692.300,58	92,93
ASSISTÊNCIA HOSPITALAR E AMBULATORIAL (XXXIII)	0,00	0,00	0,00	0,00	0,00	0,00	0,00	0,00
Despesas Correntes	0,00	0,00	0,00	0,00	0,00	0,00	0,00	0,00
Despesas de Capital	0,00	0,00	0,00	0,00	0,00	0,00	0,00	0,00
SUORTE PROFILÁTICO E TERAPÊUTICO (XXXIV)	0,00	0,00	0,00	0,00	0,00	0,00	0,00	0,00
Despesas Correntes	0,00	0,00	0,00	0,00	0,00	0,00	0,00	0,00
Despesas de Capital	0,00	0,00	0,00	0,00	0,00	0,00	0,00	0,00
VIGILÂNCIA SANITÁRIA (XXXV)	0,00	0,00	0,00	0,00	0,00	0,00	0,00	0,00
Despesas Correntes	0,00	0,00	0,00	0,00	0,00	0,00	0,00	0,00
Despesas de Capital	0,00	0,00	0,00	0,00	0,00	0,00	0,00	0,00
VIGILÂNCIA EPIDEMIOLÓGICA (XXXVI)	115.500,00	115.500,00	69.542,07	60,21	69.542,07	60,21	69.542,07	60,21
Despesas Correntes	115.500,00	115.500,00	69.542,07	60,21	69.542,07	60,21	69.542,07	60,21
Despesas de Capital	0,00	0,00	0,00	0,00	0,00	0,00	0,00	0,00
ALIMENTAÇÃO E NUTRIÇÃO (XXXVII)	0,00	0,00	0,00	0,00	0,00	0,00	0,00	0,00
Despesas Correntes	0,00	0,00	0,00	0,00	0,00	0,00	0,00	0,00
Despesas de Capital	0,00	0,00	0,00	0,00	0,00	0,00	0,00	0,00
OUTRAS SUBFUNÇÕES (XXXVIII)	0,00	0,00	0,00	0,00	0,00	0,00	0,00	0,00
Despesas Correntes	0,00	0,00	0,00	0,00	0,00	0,00	0,00	0,00
Despesas de Capital	0,00	0,00	0,00	0,00	0,00	0,00	0,00	0,00
TOTAL DAS DESPESAS NÃO COMPUTADAS NO CÁLCULO DO MÍNIMO (XXXIX) = (XXXII + XXXIII + XXXIV + XXXV + XXXVI + XXXVII + XXXVIII)	2.525.100,00	4.130.484,21	3.078.143,79	74,52	2.905.693,00	70,35	2.708.681,22	65,58



DIÁRIO OFICIAL ELETRÔNICO - MUNICÍPIO DE CANTAGALO/PR.
PODERES EXECUTIVO E LEGISLATIVO
ANO III - EDIÇÃO 159/2023 – QUARTA-FEIRA, 27 DE SETEMBRO DE 2023.

PAGINA 43

	MUNICÍPIO DE CANTAGALO RELATÓRIO RESUMIDO DA EXECUÇÃO ORÇAMENTARIA DEMONSTRATIVO DAS RECEITAS E DESPESAS COM AÇÕES E SERVIÇOS PÚBLICOS DE SAÚDE ORÇAMENTO FISCAL E DA SEGURIDADE SOCIAL JANEIRO A AGOSTO DE 2023	Página: 3 / 3
--	-----------------------------------------------------------------------------------------------------------------------------------------------------------------------------------------------------------------------------------------------------------------	----------------------

RREO – ANEXO 12 (LC 141/2012, art. 35)


DESPESAS TOTAIS COM SAÚDE EXECUTADAS COM RECURSOS PRÓPRIOS E COM RECURSOS TRANSFERIDOS DE OUTROS ENTES	DOTAÇÃO INICIAL	DOTAÇÃO ATUALIZADA (c)	DESPESAS EMPENHADAS		DESPESAS LIQUIDADAS		DESPESAS PAGAS	
			Até o bimestre (d)	% (d/c) x 100	Até o bimestre (e)	% (e/c) x 100	Até o bimestre (f)	% (f/c) x 100
ATENÇÃO BÁSICA (XL) = (IV + XXXII)	10.441.585,51	12.438.235,77	8.801.881,84	70,76	8.307.706,09	66,79	8.008.422,47	64,39
ASSISTÊNCIA HOSPITALAR E AMBULATORIAL (XLI) = (V + XXXIII)	0,00	0,00	0,00	0,00	0,00	0,00	0,00	0,00
SUPORTE PROFILÁTICO E TERAPÊUTICO (XLII) = (VI + XXXIV)	0,00	0,00	0,00	0,00	0,00	0,00	0,00	0,00
VIGILÂNCIA SANITÁRIA (XLIII) = (VII + XXXV)	69.000,00	69.000,00	56.179,30	81,42	56.179,30	81,42	56.179,30	81,42
VIGILÂNCIA EPIDEMIOLÓGICA (XLIV) = (VIII + XXXVI)	193.500,00	193.500,00	136.105,99	70,34	136.105,99	70,34	136.105,99	70,34
ALIMENTAÇÃO E NUTRIÇÃO (XLV) = (XIX + XXXVII)	0,00	0,00	0,00	0,00	0,00	0,00	0,00	0,00
OUTRAS SUBFUNÇÕES (XLVI) = (X + XXXVIII)	91.200,00	91.200,00	52.232,24	57,27	52.232,24	57,27	52.232,24	57,27
TOTAL DAS DESPESAS COM SAÚDE (XLVII) = (XI + XXXIX)	10.795.285,51	12.791.935,77	9.046.399,37	70,72	8.552.223,62	66,86	8.252.940,00	64,52
(-) Despesas executadas com recursos provenientes das transferências de recursos de outros entes*	2.524.100,00	4.018.269,83	2.973.758,77	74,01	2.805.822,98	69,83	2.612.706,20	65,02
TOTAL DAS DESPESAS EXECUTADAS COM RECURSOS PRÓPRIOS (XLVIII)	0,00	0,00	0,00	0,00	0,00	0,00	0,00	0,00

Conjunto de informações em tempo real, atualizados até 21/09/2023 08:35



DIÁRIO OFICIAL ELETRÔNICO - MUNICÍPIO DE CANTAGALO/PR.
PODERES EXECUTIVO E LEGISLATIVO
ANO III - EDIÇÃO 159/2023 – QUARTA-FEIRA, 27 DE SETEMBRO DE 2023.

PAGINA 44

	<p style="text-align: center;">MUNICÍPIO DE CANTAGALO RELATÓRIO DE GESTÃO FISCAL DEMONSTRATIVO SIMPLIFICADO DO RELATÓRIO DE GESTÃO FISCAL ORÇAMENTO FISCAL E DA SEGURIDADE SOCIAL JANEIRO A AGOSTO DE 2023</p>	<p style="text-align: right;">Página: 1 / 1</p>
-----------------------------------------------------------------------------------	-------------------------------------------------------------------------------------------------------------------------------------------------------------------------------------------------------------------------------------------------------------------	-------------------------------------------------

LRF, art. 48 - Anexo 6

RECEITA CORRENTE LÍQUIDA	VALOR ATÉ O QUADRIMESTRE	
Receita Corrente Líquida		49.852.206,45
Receita Corrente Líquida Ajustada para Cálculo dos Limites de Endividamento		49.870.305,45
Receita Corrente Líquida Ajustada para Cálculo dos Limites da Despesa com Pessoal		49.870.305,45

DESPESA COM PESSOAL	VALOR	% SOBRE A RCL AJUSTADA
Despesa total com pessoal - DTP	24.010.621,32	48,95
Limite máximo (incisos I, II e III, art. 20 da LRF)	26.489.908,14	54,00
Limite prudencial (§ único, art. 22 da LRF)	25.165.412,74	51,30
Limite de alerta (inciso II do §1º do art. 59 da LRF)	23.840.917,33	48,60

DÍVIDA CONSOLIDADA	VALOR	% SOBRE A RCL
Dívida consolidada líquida	3.403.201,93	6,82
Limite definido por resolução do senado federal	59.844.366,54	120,00

GARANTIA DE VALORES	VALOR	% SOBRE A RCL
Total das garantias concedidas	0,00	0,00
Limite definido por resolução do senado federal	10.967.485,42	22,00

OPERAÇÕES DE CRÉDITO	VALOR	% SOBRE A RCL
Operações de crédito internas e externas	0,00	0,00
Limite definido pelo senado federal para operações de crédito internas e externas	7.979.248,87	16,00
Operações de crédito por antecipação da receita	0,00	0,00
Limite definido pelo senado federal para operações de crédito por antecipação da receita	3.490.921,38	7,00

Conjunto de informações em tempo real, atualizados até 21/09/2023 09:00



DIÁRIO OFICIAL ELETRÔNICO - MUNICÍPIO DE CANTAGALO/PR.
PODERES EXECUTIVO E LEGISLATIVO
ANO III - EDIÇÃO 159/2023 – QUARTA-FEIRA, 27 DE SETEMBRO DE 2023.

PAGINA 45

	CONSOLIDADO RELATÓRIO DE GESTÃO FISCAL DEMONSTRATIVO SIMPLIFICADO DO RELATÓRIO DE GESTÃO FISCAL ORÇAMENTO FISCAL E DA SEGURIDADE SOCIAL JANEIRO A AGOSTO DE 2023	Página: 1 / 1
--	-----------------------------------------------------------------------------------------------------------------------------------------------------------------------------------------------------------------	----------------------

LRF, art. 48 - Anexo 6

RECEITA CORRENTE LÍQUIDA	VALOR ATÉ O QUADRIMESTRE	
Receita Corrente Líquida		49.852.206,45
Receita Corrente Líquida Ajustada para Cálculo dos Limites de Endividamento		49.870.305,45
Receita Corrente Líquida Ajustada para Cálculo dos Limites da Despesa com Pessoal		49.870.305,45
DESPESA COM PESSOAL	VALOR	% SOBRE A RCL AJUSTADA
Despesa total com pessoal - DTP	24.010.621,32	48,95
Limite máximo (incisos I, II e III, art. 20 da LRF)	26.489.908,14	54,00
Limite prudencial (§ único, art. 22 da LRF)	25.165.412,74	51,30
Limite de alerta (inciso II do §1º do art. 59 da LRF)	23.840.917,33	48,60
DÍVIDA CONSOLIDADA	VALOR	% SOBRE A RCL
Dívida consolidada líquida	3.403.201,93	6,82
Limite definido por resolução do senado federal	59.844.366,54	120,00
GARANTIA DE VALORES	VALOR	% SOBRE A RCL
Total das garantias concedidas	0,00	0,00
Limite definido por resolução do senado federal	10.967.485,42	22,00
OPERAÇÕES DE CRÉDITO	VALOR	% SOBRE A RCL
Operações de crédito internas e externas	0,00	0,00
Limite definido pelo senado federal para operações de crédito internas e externas	7.979.248,87	16,00
Operações de crédito por antecipação da receita	0,00	0,00
Limite definido pelo senado federal para operações de crédito por antecipação da receita	3.490.921,38	7,00

Conjunto de informações em tempo real, atualizados até 21/09/2023 09:00



DIÁRIO OFICIAL ELETRÔNICO - MUNICÍPIO DE CANTAGALO/PR.
PODERES EXECUTIVO E LEGISLATIVO
ANO III - EDIÇÃO 159/2023 – QUARTA-FEIRA, 27 DE SETEMBRO DE 2023.

PAGINA 46

	CONSOLIDADO RELATÓRIO DE GESTÃO FISCAL DEMONSTRATIVO SIMPLIFICADO DO RELATÓRIO DE GESTÃO FISCAL ORÇAMENTO FISCAL E DA SEGURIDADE SOCIAL JANEIRO A AGOSTO DE 2023	Página: 1 / 1
--	-----------------------------------------------------------------------------------------------------------------------------------------------------------------------------------------------------------------	----------------------

LRF, art. 48 - Anexo 6

RECEITA CORRENTE LÍQUIDA	VALOR ATÉ O QUADRIMESTRE	
Receita Corrente Líquida		49.852.206,45
Receita Corrente Líquida Ajustada para Cálculo dos Limites de Endividamento		49.870.305,45
Receita Corrente Líquida Ajustada para Cálculo dos Limites da Despesa com Pessoal		49.870.305,45
DESPESA COM PESSOAL	VALOR	% SOBRE A RCL AJUSTADA
Despesa total com pessoal - DTP	25.601.629,64	52,19
Limite máximo (incisos I, II e III, art. 20 da LRF)	26.489.908,14	54,00
Limite prudencial (§ único, art. 22 da LRF)	25.165.412,74	51,30
Limite de alerta (inciso II do §1º do art. 59 da LRF)	23.840.917,33	48,60
DÍVIDA CONSOLIDADA	VALOR	% SOBRE A RCL
Dívida consolidada líquida	3.032.599,27	6,08
Limite definido por resolução do senado federal	59.844.366,54	120,00
GARANTIA DE VALORES	VALOR	% SOBRE A RCL
Total das garantias concedidas	0,00	0,00
Limite definido por resolução do senado federal	10.967.485,42	22,00
OPERAÇÕES DE CRÉDITO	VALOR	% SOBRE A RCL
Operações de crédito internas e externas	0,00	0,00
Limite definido pelo senado federal para operações de crédito internas e externas	7.979.248,87	16,00
Operações de crédito por antecipação da receita	0,00	0,00
Limite definido pelo senado federal para operações de crédito por antecipação da receita	3.490.921,38	7,00

Conjunto de informações em tempo real, atualizados até 21/09/2023 09:00



DIÁRIO OFICIAL ELETRÔNICO - MUNICÍPIO DE CANTAGALO/PR.

PODERES EXECUTIVO E LEGISLATIVO

ANO III - EDIÇÃO 159/2023 – QUARTA-FEIRA, 27 DE SETEMBRO DE 2023.

PÁGINA 47



INSTITUTO DE PREVIDÊNCIA DOS SERVIDORES DE CANTAGALO
RELATÓRIO RESUMIDO DA EXECUÇÃO ORÇAMENTÁRIA
BALANÇO ORÇAMENTÁRIO - DESPESA
ORÇAMENTO FISCAL E DA SEGURIDADE SOCIAL
JULHO A AGOSTO DE 2023

Página: 1 / 1

RREO - Anexo 1 (LRF, Art. 52, inciso I, alíneas "a" e "b" do inciso II e §1º)

DESPESAS	Dotação inicial (d)	Dotação atualizada (e)	DESPESAS EMPENHADAS		Saldo (g) = (e-f)	DESPESAS LIQUIDADAS		Saldo (i) = (e-h)	Despesa pagas até o bimestre (j)
			No bimestre	Até bimestre (f)		No bimestre	Até bimestre (h)		
DESPESAS (EXCETO INTRA-ORÇAMENTÁRIAS) (VIII)	7.849.000,00	7.849.000,00	1.122.477,55	4.392.725,62	3.456.274,38	1.124.374,33	4.246.757,03	3.602.242,97	4.246.757,02
DESPESAS CORRENTES	7.844.000,00	7.844.000,00	1.122.477,55	4.392.725,62	3.451.274,38	1.124.374,33	4.246.757,03	3.597.242,97	4.246.757,02
PESSOAL E ENCARGOS SOCIAIS	7.379.000,00	7.379.000,00	1.084.937,00	4.131.146,89	3.247.853,11	1.084.937,00	4.131.146,89	3.247.853,11	4.131.146,89
JUROS E ENCARGOS DA DÍVIDA	0,00	0,00	0,00	0,00	0,00	0,00	0,00	0,00	0,00
OUTRAS DESPESAS CORRENTES	465.000,00	465.000,00	37.540,55	261.578,73	203.421,27	39.437,33	115.610,14	349.389,86	115.610,13
DESPESAS DE CAPITAL	5.000,00	5.000,00	0,00	0,00	5.000,00	0,00	0,00	5.000,00	0,00
INVESTIMENTOS	5.000,00	5.000,00	0,00	0,00	5.000,00	0,00	0,00	5.000,00	0,00
INVERSÕES FINANCEIRAS	0,00	0,00	0,00	0,00	0,00	0,00	0,00	0,00	0,00
AMORTIZAÇÃO DA DÍVIDA	0,00	0,00	0,00	0,00	0,00	0,00	0,00	0,00	0,00
RESERVA DE CONTINGÊNCIA	0,00	0,00	0,00	0,00	0,00	0,00	0,00	0,00	0,00
DESPESAS INTRA-ORÇAMENTÁRIAS (IX)	0,00	0,00	0,00	0,00	0,00	0,00	0,00	0,00	0,00
SUBTOTAL DAS DESPESAS (X) = (VIII + IX)	7.849.000,00	7.849.000,00	1.122.477,55	4.392.725,62	3.456.274,38	1.124.374,33	4.246.757,03	3.602.242,97	4.246.757,02
AMORTIZAÇÃO DA DÍVIDA - REFINANCIAMENTO (XI)	0,00	0,00	0,00	0,00	0,00	0,00	0,00	0,00	0,00
Amortização da Dívida Interna	0,00	0,00	0,00	0,00	0,00	0,00	0,00	0,00	0,00
Dívida Mobiliária	0,00	0,00	0,00	0,00	0,00	0,00	0,00	0,00	0,00
Outras Dívidas	0,00	0,00	0,00	0,00	0,00	0,00	0,00	0,00	0,00
Amortização da Dívida Externa	0,00	0,00	0,00	0,00	0,00	0,00	0,00	0,00	0,00
Dívida Mobiliária	0,00	0,00	0,00	0,00	0,00	0,00	0,00	0,00	0,00
Outras Dívidas	0,00	0,00	0,00	0,00	0,00	0,00	0,00	0,00	0,00
TOTAL DAS DESPESAS (XII) = (X + XI)	7.849.000,00	7.849.000,00	1.122.477,55	4.392.725,62	3.456.274,38	1.124.374,33	4.246.757,03	3.602.242,97	4.246.757,02
RESERVA DO RPPS	3.151.000,00	3.151.000,00	0,00	0,00	3.151.000,00	0,00	0,00	3.151.000,00	0,00
SUPERÁVIT (XIII)	3.151.000,00	3.151.000,00	988.817,95	3.883.457,85	(732.457,85)	986.921,17	4.029.426,44	(878.426,44)	4.029.426,45
TOTAL COM SUPERAVIT (XIV) = (XII + XIII)	11.000.000,00	11.000.000,00	2.111.295,50	8.276.183,47	2.723.816,53	2.111.295,50	8.276.183,47	2.723.816,53	8.276.183,47

SUSANA APARECIDA BORELLI

PRESIDENTE DO IPSM

SILVESTRE KELNIAR

TC CRC/PR 055890/O-8



DIÁRIO OFICIAL ELETRÔNICO - MUNICÍPIO DE CANTAGALO/PR.

PODERES EXECUTIVO E LEGISLATIVO

ANO III - EDIÇÃO 159/2023 – QUARTA-FEIRA, 27 DE SETEMBRO DE 2023.

PAGINA 48



INSTITUTO DE PREVIDÊNCIA DOS SERVIDORES DE CANTAGALO
RELATÓRIO RESUMIDO DA EXECUÇÃO ORÇAMENTARIA
BALANÇO ORÇAMENTÁRIO - DESPESAS INTRA-ORÇAMENTÁRIAS
ORÇAMENTO FISCAL E DA SEGURIDADE SOCIAL
JULHO A AGOSTO DE 2023

Página: 1 / 1

RREO - Anexo 1 (LRF, Art. 52, inciso I, alíneas "a" e "b" do inciso II e §1º)

DESPESAS INTRA-ORÇAMENTÁRIAS	Dotação inicial (d)	Dotação atualizada (e)	DESPESAS EMPENHADAS		Saldo (g) = (e-f)	DESPESAS LIQUIDADAS		Saldo (i) = (e-h)	Despesa pagas até o bimestre (j)
			No bimestre	Até bimestre (f)		No bimestre	Até bimestre (h)		
DESPESAS CORRENTES (I)	0,00	0,00	0,00	0,00	0,00	0,00	0,00	0,00	0,00
PESSOAL E ENCARGOS SOCIAIS	0,00	0,00	0,00	0,00	0,00	0,00	0,00	0,00	0,00
JUROS E ENCARGOS DA DÍVIDA	0,00	0,00	0,00	0,00	0,00	0,00	0,00	0,00	0,00
OUTRAS DESPESAS CORRENTES	0,00	0,00	0,00	0,00	0,00	0,00	0,00	0,00	0,00
DESPESAS DE CAPITAL (II)	0,00	0,00	0,00	0,00	0,00	0,00	0,00	0,00	0,00
INVESTIMENTOS	0,00	0,00	0,00	0,00	0,00	0,00	0,00	0,00	0,00
INVERSÕES FINANCEIRAS	0,00	0,00	0,00	0,00	0,00	0,00	0,00	0,00	0,00
AMORTIZAÇÃO DA DÍVIDA	0,00	0,00	0,00	0,00	0,00	0,00	0,00	0,00	0,00
SUBTOTAL DAS DESPESAS (III) = (I + II)	0,00	0,00	0,00	0,00	0,00	0,00	0,00	0,00	0,00
SUPERÁVIT (IV)	5.959.389,49	5.959.389,49	875.738,91	3.334.346,49	2.625.043,00	875.738,91	3.334.346,49	2.625.043,00	3.334.346,49
TOTAL (V) = (III + IV)	5.959.389,49	5.959.389,49	875.738,91	3.334.346,49	2.625.043,00	875.738,91	3.334.346,49	2.625.043,00	3.334.346,49

SUSANA APARECIDA BORELLI

PRESIDENTE DO IPSM

SILVESTRE KELNIAR

TC CRC/PR 055890/O-8



DIÁRIO OFICIAL ELETRÔNICO - MUNICÍPIO DE CANTAGALO/PR.
PODERES EXECUTIVO E LEGISLATIVO
ANO III - EDIÇÃO 159/2023 – QUARTA-FEIRA, 27 DE SETEMBRO DE 2023.

PÁGINA 49



INSTITUTO DE PREVIDÊNCIA DOS SERVIDORES DE CANTAGALO
RELATÓRIO RESUMIDO DA EXECUÇÃO ORÇAMENTARIA
BALANÇO ORÇAMENTÁRIO - RECEITAS
ORÇAMENTO FISCAL E DA SEGURIDADE SOCIAL
JULHO A AGOSTO DE 2023

RREO - Anexo 1 (LRF, Art. 52, inciso I, alíneas "a" e "b" do inciso II e §1º)

Página: 1 / 2

RECEITAS	Previsão Inicial	Previsão atualizada(a)	Receitas realizadas				Saldo a realizar (a - c)
			No bimestre (b)	% (b/a)	Até o bimestre (c)	% (c/a)	
RECEITAS (EXCETO INTRA-ORÇAMENTÁRIAS) (I)	5.040.610,51	5.040.610,51	1.235.556,59	24,51	4.941.836,98	98,04	98.773,53
RECEITAS CORRENTES	5.040.610,51	5.040.610,51	1.235.556,59	24,51	4.941.836,98	98,04	98.773,53
IMPOSTOS, TAXAS E CONTRIBUIÇÕES DE MELHORIA	0,00	0,00	0,00	0,00	0,00	0,00	0,00
IMPOSTOS	0,00	0,00	0,00	0,00	0,00	0,00	0,00
TAXAS	0,00	0,00	0,00	0,00	0,00	0,00	0,00
CONTRIBUIÇÃO DE MELHORIA	0,00	0,00	0,00	0,00	0,00	0,00	0,00
CONTRIBUIÇÕES	2.499.000,00	2.499.000,00	575.883,85	23,04	1.725.682,13	69,05	773.317,87
CONTRIBUIÇÕES SOCIAIS	2.499.000,00	2.499.000,00	575.883,85	23,04	1.725.682,13	69,05	773.317,87
CONTRIBUIÇÃO PARA O CUSTEIO DO SERVIÇO DE	0,00	0,00	0,00	0,00	0,00	0,00	0,00
RECEITA PATRIMONIAL	2.515.910,51	2.515.910,51	655.326,06	26,05	3.199.011,39	127,15	(683.100,88)
EXPLORAÇÃO DO PATRIMÔNIO IMOBILIÁRIO DO	0,00	0,00	0,00	0,00	0,00	0,00	0,00
VALORES MOBILIÁRIOS	2.515.910,51	2.515.910,51	655.326,06	26,05	3.199.011,39	127,15	(683.100,88)
DELEGAÇÃO DE SERVIÇOS PÚBLICOS MEDIANTE	0,00	0,00	0,00	0,00	0,00	0,00	0,00
EXPLORAÇÃO DE RECURSOS NATURAIS	0,00	0,00	0,00	0,00	0,00	0,00	0,00
EXPLORAÇÃO DO PATRIMÔNIO INTANGÍVEL	0,00	0,00	0,00	0,00	0,00	0,00	0,00
CESSÃO DE DIREITOS	0,00	0,00	0,00	0,00	0,00	0,00	0,00
DEMAIS RECEITAS PATRIMONIAIS	0,00	0,00	0,00	0,00	0,00	0,00	0,00
RECEITA AGROPECUÁRIA	0,00	0,00	0,00	0,00	0,00	0,00	0,00
RECEITA AGROPECUÁRIA	0,00	0,00	0,00	0,00	0,00	0,00	0,00
RECEITA INDUSTRIAL	0,00	0,00	0,00	0,00	0,00	0,00	0,00
RECEITA INDUSTRIAL	0,00	0,00	0,00	0,00	0,00	0,00	0,00
RECEITA DE SERVIÇOS	0,00	0,00	0,00	0,00	0,00	0,00	0,00
SERVIÇOS ADMINISTRATIVOS E COMERCIAIS	0,00	0,00	0,00	0,00	0,00	0,00	0,00
SERVIÇOS E ATIVIDADES REFERENTES À	0,00	0,00	0,00	0,00	0,00	0,00	0,00
SERVIÇOS E ATIVIDADES REFERENTES À SAÚDE	0,00	0,00	0,00	0,00	0,00	0,00	0,00
SERVIÇOS E ATIVIDADES FINANCEIRAS	0,00	0,00	0,00	0,00	0,00	0,00	0,00
OUTROS SERVIÇOS	0,00	0,00	0,00	0,00	0,00	0,00	0,00
TRANSFERÊNCIAS CORRENTES	0,00	0,00	0,00	0,00	0,00	0,00	0,00
TRANSFERÊNCIAS DA UNIÃO E DE SUAS	0,00	0,00	0,00	0,00	0,00	0,00	0,00
TRANSFERÊNCIAS DOS ESTADOS E DO DISTRITO	0,00	0,00	0,00	0,00	0,00	0,00	0,00
TRANSFERÊNCIAS DOS MUNICÍPIOS E DE SUAS	0,00	0,00	0,00	0,00	0,00	0,00	0,00
TRANSFERÊNCIAS DE INSTITUIÇÕES PRIVADAS	0,00	0,00	0,00	0,00	0,00	0,00	0,00
TRANSFERÊNCIAS DE OUTRAS INSTITUIÇÕES	0,00	0,00	0,00	0,00	0,00	0,00	0,00
TRANSFERÊNCIAS DO EXTERIOR	0,00	0,00	0,00	0,00	0,00	0,00	0,00
DEMAIS TRANSFERÊNCIAS CORRENTES	0,00	0,00	0,00	0,00	0,00	0,00	0,00
OUTRAS RECEITAS CORRENTES	25.700,00	25.700,00	4.346,68	16,91	17.143,46	66,71	8.556,54
MULTAS ADMINISTRATIVAS, CONTRATUAIS E	0,00	0,00	0,00	0,00	0,00	0,00	0,00
INDENIZAÇÕES, RESTITUIÇÕES E	0,00	0,00	0,00	0,00	0,00	0,00	0,00
BENS, DIREITOS E VALORES INCORPORADOS AO	0,00	0,00	0,00	0,00	0,00	0,00	0,00
MULTAS E JUROS DE MORA DAS RECEITAS DE	0,00	0,00	0,00	0,00	0,00	0,00	0,00
DEMAIS RECEITAS CORRENTES	25.700,00	25.700,00	4.346,68	16,91	17.143,46	66,71	8.556,54
RECEITAS DE CAPITAL	0,00	0,00	0,00	0,00	0,00	0,00	0,00
OPERAÇÕES DE CRÉDITO	0,00	0,00	0,00	0,00	0,00	0,00	0,00
OPERAÇÕES DE CRÉDITO - MERCADO INTERNO	0,00	0,00	0,00	0,00	0,00	0,00	0,00
OPERAÇÕES DE CRÉDITO - MERCADO EXTERNO	0,00	0,00	0,00	0,00	0,00	0,00	0,00
ALIENAÇÃO DE BENS	0,00	0,00	0,00	0,00	0,00	0,00	0,00
ALIENAÇÃO DE BENS MÓVEIS	0,00	0,00	0,00	0,00	0,00	0,00	0,00
ALIENAÇÃO DE BENS IMÓVEIS	0,00	0,00	0,00	0,00	0,00	0,00	0,00
ALIENAÇÃO DE BENS INTANGÍVEIS	0,00	0,00	0,00	0,00	0,00	0,00	0,00
AMORTIZAÇÃO DE EMPRÉSTIMOS	0,00	0,00	0,00	0,00	0,00	0,00	0,00
AMORTIZAÇÃO DE EMPRÉSTIMOS	0,00	0,00	0,00	0,00	0,00	0,00	0,00
TRANSFERÊNCIAS DE CAPITAL	0,00	0,00	0,00	0,00	0,00	0,00	0,00
TRANSFERÊNCIAS DA UNIÃO E DE SUAS	0,00	0,00	0,00	0,00	0,00	0,00	0,00
TRANSFERÊNCIAS DOS ESTADOS E DO DISTRITO	0,00	0,00	0,00	0,00	0,00	0,00	0,00
TRANSFERÊNCIAS DOS MUNICÍPIOS E DE SUAS	0,00	0,00	0,00	0,00	0,00	0,00	0,00
TRANSFERÊNCIAS DE INSTITUIÇÕES PRIVADAS	0,00	0,00	0,00	0,00	0,00	0,00	0,00
TRANSFERÊNCIAS DE OUTRAS INSTITUIÇÕES	0,00	0,00	0,00	0,00	0,00	0,00	0,00


LEI 1138/2021 – Institui o Diário Oficial Eletrônico do Município de Cantagalo e dá outras providências.

Rua Cinderela, 379 – Fone e Watts: (42) 3636-1185 – CNPJ 78.279.981/0001-45 – CEP: 85.160-000- www.cantagalo.pr.gov.br



DIÁRIO OFICIAL ELETRÔNICO - MUNICÍPIO DE CANTAGALO/PR.
PODERES EXECUTIVO E LEGISLATIVO
ANO III - EDIÇÃO 159/2023 – QUARTA-FEIRA, 27 DE SETEMBRO DE 2023.

PÁGINA 50

	INSTITUTO DE PREVIDÊNCIA DOS SERVIDORES DE CANTAGALO RELATÓRIO RESUMIDO DA EXECUÇÃO ORÇAMENTARIA BALANÇO ORÇAMENTÁRIO - RECEITAS ORÇAMENTO FISCAL E DA SEGURIDADE SOCIAL JULHO A AGOSTO DE 2023
-----------------------------------------------------------------------------------	------------------------------------------------------------------------------------------------------------------------------------------------------------------------------------------------------------------------------------------------

RREO - Anexo 1 (LRF, Art. 52, inciso I, alíneas "a" e "b" do inciso II e §1º)

Página: 2 / 2

RECEITAS	Previsão Inicial	Previsão atualizada(a)	Receitas realizadas				Saldo a realizar (a - c)
			No bimestre (b)	% (b/a)	Até o bimestre (c)	% (c/a)	
TRANSFERÊNCIAS DO EXTERIOR	0,00	0,00	0,00	0,00	0,00	0,00	0,00
DEMAIS TRANSFERÊNCIAS DE CAPITAL	0,00	0,00	0,00	0,00	0,00	0,00	0,00
OUTRAS RECEITAS DE CAPITAL	0,00	0,00	0,00	0,00	0,00	0,00	0,00
INTEGRALIZAÇÃO DE CAPITAL SOCIAL	0,00	0,00	0,00	0,00	0,00	0,00	0,00
RESGATE DE TÍTULOS DO TESOURO	0,00	0,00	0,00	0,00	0,00	0,00	0,00
DEMAIS RECEITAS DE CAPITAL	0,00	0,00	0,00	0,00	0,00	0,00	0,00
RECEITAS INTRA-ORÇAMENTÁRIAS (II)	5.959.389,49	5.959.389,49	875.738,91	14,70	3.334.346,49	55,95	2.625.043,00
SUBTOTAL DAS RECEITAS (III)=(I+II)	11.000.000,00	11.000.000,00	2.111.295,50	19,19	8.276.183,47	75,24	2.723.816,53
OPERAÇÕES DE CRÉDITO - REFINANCIAMENTO (IV)	0,00	0,00	0,00	0,00	0,00	0,00	0,00
OPERAÇÕES DE CRÉDITO INTERNAS	0,00	0,00	0,00	0,00	0,00	0,00	0,00
MOBILIÁRIA	0,00	0,00	0,00	0,00	0,00	0,00	0,00
CONTRATUAL	0,00	0,00	0,00	0,00	0,00	0,00	0,00
OPERAÇÕES DE CRÉDITO EXTERNAS	0,00	0,00	0,00	0,00	0,00	0,00	0,00
MOBILIÁRIA	0,00	0,00	0,00	0,00	0,00	0,00	0,00
CONTRATUAL	0,00	0,00	0,00	0,00	0,00	0,00	0,00
TOTAL DAS RECEITAS (V) = (III + IV)	11.000.000,00	11.000.000,00	2.111.295,50	19,19	8.276.183,47	75,24	2.723.816,53
DÉFICIT (VI)	0,00	0,00	0,00	0,00	0,00	0,00	0,00
TOTAL COM DÉFICIT (VII) = (V + VI)	11.000.000,00	11.000.000,00	2.111.295,50	19,19	8.276.183,47	75,24	2.723.816,53
SALDO DE EXERCÍCIOS ANTERIORES	0,00	0,00	0,00	0,00	0,00	0,00	0,00
RECURSOS ARRECADADOS EM EXERCÍCIOS	0,00	0,00	0,00	0,00	0,00	0,00	0,00
SUPERÁVIT FINANCEIRO	0,00	0,00	0,00	0,00	0,00	0,00	0,00

SUSANA APARECIDA BORELLI
PRESIDENTE DO IPSM

SILVESTRE KELNIAR
TC CRC/PR 055890/O-8



DIÁRIO OFICIAL ELETRÔNICO - MUNICÍPIO DE CANTAGALO/PR.
PODERES EXECUTIVO E LEGISLATIVO
ANO III - EDIÇÃO 159/2023 – QUARTA-FEIRA, 27 DE SETEMBRO DE 2023.

PAGINA 51



INSTITUTO DE PREVIDÊNCIA DOS SERVIDORES DE CANTAGALO
RELATÓRIO RESUMIDO DA EXECUÇÃO ORÇAMENTÁRIA
BALANÇO ORÇAMENTÁRIO - RECEITAS INTRA-ORÇAMENTÁRIAS
ORÇAMENTO FISCAL E DA SEGURIDADE SOCIAL
JULHO A AGOSTO DE 2023

RREO - Anexo 1 (LRF, Art. 52, inciso I, alíneas "a" e "b" do inciso II e §1º)

Página: 1 / 1

RECEITAS INTRA-ORÇAMENTÁRIAS	Previsão Inicial	Previsão atualizada(a)	Receitas realizadas				Saldo a realizar (a - c)
			No bimestre (b)	% (b/a)	Até o bimestre (c)	% (c/a)	
CONTRIBUIÇÕES	5.959.389,49	5.959.389,49	875.738,91	14,70	3.334.346,49	55,95	2.625.043,00
CPSSS PATRONAL - SERVIDOR CIVIL ATIVO	3.209.400,00	3.209.400,00	663.122,37	20,66	2.265.421,68	70,59	943.978,32
CPSSS PATRONAL - SERVIDOR CIVIL ATIVO	3.209.400,00	3.209.400,00	663.122,37	20,66	2.265.421,68	70,59	943.978,32
APORTES PERIÓDICOS PARA AMORTIZAÇÃO DO DÉFICIT	2.749.989,49	2.749.989,49	212.616,54	7,73	1.068.924,81	38,87	1.681.064,68
APORTES PERIÓDICOS PARA AMORTIZAÇÃO DO	2.749.989,49	2.749.989,49	212.616,54	7,73	1.068.924,81	38,87	1.681.064,68
SUBTOTAL DAS RECEITAS (III)=(I+II)	5.959.389,49	5.959.389,49	875.738,91	14,70	3.334.346,49	55,95	2.625.043,00
DÉFICIT (IV)	0,00	0,00	0,00		0,00		0,00
TOTAL(V) = (III + IV)	5.959.389,49	5.959.389,49	875.738,91	14,70	3.334.346,49	55,95	2.625.043,00

SUSANA APARECIDA BORELLI

PRESIDENTE DO IPSM

SILVESTRE KELNIAR

TC CRC/PR 055890/O-8



DIÁRIO OFICIAL ELETRÔNICO - MUNICÍPIO DE CANTAGALO/PR.

PODERES EXECUTIVO E LEGISLATIVO

ANO III - EDIÇÃO 159/2023 – QUARTA-FEIRA, 27 DE SETEMBRO DE 2023.

PAGINA 52



INSTITUTO DE PREVIDÊNCIA DOS SERVIDORES DE CANTAGALO
 RELATÓRIO DE GESTÃO FISCAL
 DEMONSTRATIVO DA DISPONIBILIDADE DE CAIXA E DOS RESTOS A PAGAR
 ORÇAMENTO FISCAL E DA SEGURIDADE SOCIAL
 01/2023 À 12/2023

Página: 1 / 1

RGF – ANEXO 5 (LRF, art. 55, Inciso III, alínea "a")


IDENTIFICAÇÃO DOS RECURSOS	DISPONIBILIDADE DE CAIXA BRUTA (a)	OBRIGAÇÕES FINANCEIRAS				INSUFICIÊNCIA FINANCEIRA VERIFICADA NO CONSORCIO PÚBLICO (f)	DISPONIBILIDADE DE CAIXA LÍQUIDA (ANTES DA INSCRIÇÃO EM RESTOS A PAGAR NÃO PROCESSADOS) (g) = (a - (b + c + d + e))	RESTOS A PAGAR EMPENHADOS E NÃO LIQUIDADOS DO EXERCÍCIO (h)	EMPENHOS NÃO LIQUIDADOS CANCELADOS (NÃO INSCRITOS POR INSUFICIÊNCIA FINANCEIRA)	DISPONIBILIDADE DE CAIXA LÍQUIDA (APÓS A INSCRIÇÃO EM RESTOS A PAGAR NÃO PROCESSADOS DO EXERCÍCIO) (i) = (g - h)
		Restos a Pagar Liquidados e Não Pagos		Restos a Pagar Empenhados e Não Liquidados de Exercícios Anteriores (d)	Demais Obrigações Financeiras (e)					
		De Exercício Anteriores (b)	Do Exercício (c)							
TOTAL DOS RECURSOS NÃO VINCULADOS (I)	0,00	0,00	0,00	0,00	0,00	0,00	0,00	0,00	0,00	0,00
Taxa de Administração / Reserva de Sobras da Taxa de Administração do RPPS	49.083,65	0,00	0,00	0,00	0,00	0,00	49.083,65	4.402,61	0,00	44.681,04
Compensação Financeira entre RG e RPPS	372.461,42	0,00	0,00	0,00	0,00	0,00	372.461,42	0,00	0,00	372.461,42
Recursos do Tesouro (Descentralizados)	34.337.476,88	974,92	0,00	385.771,59	0,00	0,00	33.950.730,37	141.008,70	0,00	33.809.721,67
Retenções em Caráter Consignatário	0,00	0,00	0,00	0,00	26,75	0,00	(26,75)	0,00	0,00	(26,75)
TOTAL DOS RECURSOS VINCULADOS (II)	34.759.021,95	974,92	0,00	385.771,59	26,75	0,00	34.372.248,69	145.411,31	0,00	34.226.837,38
TOTAL (III) = (I + II)	34.759.021,95	974,92	0,00	385.771,59	26,75	0,00	34.372.248,69	145.411,31	0,00	34.226.837,38

Conjunto de informações em tempo real, atualizados até 25/09/2023 13:12



DIÁRIO OFICIAL ELETRÔNICO - MUNICÍPIO DE CANTAGALO/PR.
PODERES EXECUTIVO E LEGISLATIVO
ANO III - EDIÇÃO 159/2023 – QUARTA-FEIRA, 27 DE SETEMBRO DE 2023.

PAGINA 53

	INSTITUTO DE PREVIDÊNCIA DOS SERVIDORES DE CANTAGALO RELATÓRIO RESUMIDO DA EXECUÇÃO ORÇAMENTÁRIA DEMONSTRATIVO DAS PARCERIAS PÚBLICO-PRIVADAS ORÇAMENTO FISCAL E DA SEGURIDADE SOCIAL 2023	Página: 1 / 1
-----------------------------------------------------------------------------------	-------------------------------------------------------------------------------------------------------------------------------------------------------------------------------------------------------------------------------------------	----------------------

RREO – Anexo 13 (Lei nº 11.079, de 30.12.2004, arts. 22, 25 e 28)

R\$ 1,00

IMPACTOS DAS CONTRATAÇÕES DE PPP	SALDO TOTAL EM 31 DE DEZEMBRO DO EXERCÍCIO ANTERIOR (a)	SALDO FINAL	
		Até o bimestre (b)	
TOTAL DE ATIVOS	0,00	0,00	
Ativos Contabilizados na SPE	0,00	0,00	
TOTAL DE PASSIVOS	0,00	0,00	
Obrigações decorrentes de Ativos Constituídos pela SPE	0,00	0,00	
Provisões de PPP	0,00	0,00	
Outros Passivos	0,00	0,00	
ATOS POTENCIAIS PASSIVOS	0,00	0,00	
Obrigações Contratuais	0,00	0,00	
Riscos não Provisionados	0,00	0,00	
Garantias Concedidas	0,00	0,00	
Outros Passivos Contingentes	0,00	0,00	

DESPESAS DE PPP	EXERCÍCIO ANTERIOR	EXERCÍCIO CORRENTE (EC)	2024	2025	2026	2027	2028	2029	2030	2031	2032
Do Ente Federado, exceto estatais não dependentes (I) Das Estatais Não-dependentes	0,00	0,00	0,00	0,00	0,00	0,00	0,00	0,00	0,00	0,00	0,00
TOTAL DAS DESPESAS	0,00	0,00	0,00	0,00	0,00	0,00	0,00	0,00	0,00	0,00	0,00
PPP A CONTRATAR (II)	0,00	0,00	0,00	0,00	0,00	0,00	0,00	0,00	0,00	0,00	0,00
RECEITA CORRENTE LÍQUIDA (RCL) (III)	0,00	0,00	0,00	0,00	0,00	0,00	0,00	0,00	0,00	0,00	0,00
TOTAL DAS DESPESAS CONSIDERADAS PARA O LIMITE (IV = I + II)	0,00	0,00	0,00	0,00	0,00	0,00	0,00	0,00	0,00	0,00	0,00
TOTAL DAS DESPESAS / RCL (%) (V = IV / III)	0,00	0,00	0,00	0,00	0,00	0,00	0,00	0,00	0,00	0,00	0,00

Nota:

Conjunto de informações em tempo real, atualizados até 25/09/2023 13:33



DIÁRIO OFICIAL ELETRÔNICO - MUNICÍPIO DE CANTAGALO/PR.
PODERES EXECUTIVO E LEGISLATIVO
ANO III - EDIÇÃO 159/2023 – QUARTA-FEIRA, 27 DE SETEMBRO DE 2023.

PAGINA 54



INSTITUTO DE PREVIDÊNCIA DOS SERVIDORES DE CANTAGALO
RELATÓRIO RESUMIDO DA EXECUÇÃO ORÇAMENTÁRIA
DEMONSTRATIVO DA PROJEÇÃO ATUARIAL DO REGIME PRÓPRIO DE PREVIDÊNCIA SOCIAL DOS SERVIDORES
ORÇAMENTO DA SEGURIDADE SOCIAL
01/2023 À 12/2023

Página: 1 / 2

RREO – ANEXO 10 (LRF, art. 53, § 1º, inciso II)

PLANO PREVIDENCIÁRIO				
EXERCÍCIO	RECEITAS PREVIDENCIÁRIAS	DESPESAS PREVIDENCIÁRIAS	RESULTADO PREVIDENCIÁRIO	SALDO FINANCEIRO DO EXERCÍCIO
	Valor (a)	Valor (b)	Valor (c) = (a - b)	Valor (d) = ("d" exercício anterior) + (c)
2023	8.597.044,16	4.650.003,56	3.947.040,60	3.947.040,60
2024	9.099.166,37	4.998.042,28	4.101.124,09	8.048.164,69
2025	9.235.560,83	5.290.935,93	3.944.624,90	11.992.789,59
2026	9.390.783,70	5.448.134,41	3.942.649,29	15.935.438,88
2027	9.537.353,36	5.600.353,53	3.936.999,83	19.872.438,71
2028	9.667.637,79	5.857.961,20	3.809.676,59	23.682.115,30
2029	9.791.141,63	6.110.284,12	3.680.857,51	27.362.972,81
2030	9.875.698,68	6.587.999,30	3.287.699,38	30.650.672,19
2031	9.938.495,45	7.091.811,11	2.846.684,34	33.497.356,53
2032	10.020.680,32	7.373.347,26	2.647.333,06	36.144.689,59
2033	10.107.226,52	7.579.236,09	2.527.990,43	38.672.680,02
2034	10.148.488,82	8.036.196,63	2.112.292,19	40.784.972,21
2035	10.187.574,69	8.380.860,19	1.806.714,50	42.591.686,71
2036	10.174.345,38	8.926.555,47	1.247.789,91	43.839.476,62
2037	10.188.987,68	9.270.680,07	918.307,61	44.757.784,23
2038	10.167.399,93	9.744.552,83	422.847,10	45.180.631,33
2039	10.177.501,27	10.010.999,43	166.501,84	45.347.133,17
2040	10.158.000,35	10.294.500,04	(136.499,69)	45.210.633,48
2041	10.125.244,50	10.657.350,31	(532.105,81)	44.678.527,67
2042	10.108.315,09	10.681.335,32	(573.020,23)	44.105.507,44
2043	10.044.926,01	10.997.866,51	(952.940,50)	43.152.566,94
2044	10.001.015,81	11.123.014,64	(1.121.998,83)	42.030.568,11
2045	9.996.196,76	10.873.169,11	(876.972,35)	41.153.595,76
2046	9.958.961,66	10.845.467,46	(886.505,80)	40.267.089,96
2047	9.962.033,78	10.729.510,97	(767.477,19)	39.499.612,77
2048	9.974.669,90	10.375.035,38	(400.365,48)	39.099.247,29
2049	9.989.548,91	10.067.964,38	(78.415,47)	39.020.831,82
2050	10.010.745,19	9.756.214,32	254.530,87	39.275.362,69
2051	10.060.631,98	9.226.789,26	833.842,72	40.109.205,41
2052	10.132.093,36	8.625.746,56	1.506.346,80	41.615.552,21
2053	10.217.206,08	8.094.486,76	2.122.719,32	43.738.271,53
2054	10.311.642,35	7.836.296,33	2.475.346,02	46.213.617,55
2055	10.408.507,62	7.471.906,74	2.936.600,88	49.150.218,43
2056	4.172.382,88	6.932.324,98	(2.759.942,10)	46.390.276,33
2057	4.089.375,97	6.224.968,41	(2.135.592,44)	44.254.683,89
2058	4.013.838,89	5.561.252,08	(1.547.413,19)	42.707.270,70
2059	3.953.761,97	5.021.809,35	(1.068.047,38)	41.639.223,32
2060	3.891.520,10	4.704.570,52	(813.050,42)	40.826.172,90
2061	3.843.141,01	4.489.212,15	(646.071,14)	40.180.101,76
2062	3.797.335,93	4.003.387,82	(206.051,89)	39.974.049,87
2063	3.767.981,86	3.659.541,21	108.440,65	40.082.490,52
2064	3.722.531,84	3.358.381,07	364.150,77	40.446.641,29
2065	3.678.783,03	3.111.058,71	567.724,32	41.014.365,61
2066	3.652.803,01	3.137.900,06	514.902,95	41.529.268,56
2067	3.624.571,39	2.944.321,63	680.249,76	42.209.518,32
2068	3.583.302,89	2.905.389,61	677.913,28	42.887.431,60
2069	3.541.656,27	2.979.967,78	561.688,49	43.449.120,09
2070	3.494.320,27	2.998.655,97	495.664,30	43.944.784,39
2071	3.456.506,14	3.107.978,13	348.528,01	44.293.312,40
2072	3.378.258,19	3.199.430,06	178.828,13	44.472.140,53
2073	3.294.162,87	3.414.552,30	(120.389,43)	44.351.751,10
2074	3.217.606,89	3.652.903,44	(435.296,55)	43.916.454,55
2075	3.116.627,68	3.818.533,06	(701.905,38)	43.214.549,17
			Saldo Financeiro Exercício Anterior	0,00

LEI 1138/2021 – Institui o Diário Oficial Eletrônico do Município de Cantagalo e dá outras providências.

Rua Cinderela, 379 – Fone e Watts: (42) 3636-1185 – CNPJ 78.279.981/0001-45 – CEP: 85.160-000- www.cantagalo.pr.gov.br



DIÁRIO OFICIAL ELETRÔNICO - MUNICÍPIO DE CANTAGALO/PR.
PODERES EXECUTIVO E LEGISLATIVO
ANO III - EDIÇÃO 159/2023 – QUARTA-FEIRA, 27 DE SETEMBRO DE 2023.

PAGINA 55



INSTITUTO DE PREVIDÊNCIA DOS SERVIDORES DE CANTAGALO
RELATÓRIO RESUMIDO DA EXECUÇÃO ORÇAMENTÁRIA
DEMONSTRATIVO DA PROJEÇÃO ATUARIAL DO REGIME PRÓPRIO DE PREVIDÊNCIA SOCIAL DOS SERVIDORES
ORÇAMENTO DA SEGURIDADE SOCIAL
01/2023 À 12/2023

Página: 2 / 2

RREO – ANEXO 10 (LRF, art. 53, § 1º, inciso II)

EXERCÍCIO	RECEITAS PREVIDENCIÁRIAS	DESPESAS PREVIDENCIÁRIAS	RESULTADO PREVIDENCIÁRIO	SALDO FINANCEIRO DO EXERCÍCIO
	Valor (a)	Valor (b)	Valor (c) = (a - b)	Valor (d) = ("d" exercício anterior) + (c)
2076	3.030.515,26	4.015.442,13	(984.926,87)	42.229.622,30
2077	2.948.441,74	4.145.111,28	(1.196.669,54)	41.032.952,76
2078	2.846.089,06	4.200.873,26	(1.354.784,20)	39.678.168,56
2079	2.744.376,32	4.376.458,16	(1.632.081,84)	38.046.086,72
2080	2.618.655,77	4.483.791,72	(1.865.135,95)	36.180.950,77
2081	2.513.167,63	4.639.223,73	(2.126.056,10)	34.054.894,67
2082	2.401.498,99	4.680.806,13	(2.279.307,14)	31.775.587,53
2083	2.278.935,34	4.711.496,57	(2.432.561,23)	29.343.026,30
2084	2.156.913,74	4.743.912,35	(2.586.998,61)	26.756.027,69
2085	2.064.096,09	4.772.705,37	(2.708.609,28)	24.047.418,41
2086	1.952.747,61	4.600.664,30	(2.647.916,69)	21.399.501,72
2087	1.842.527,54	4.448.933,81	(2.606.406,27)	18.793.095,45
2088	1.753.546,82	4.344.180,65	(2.590.633,83)	16.202.461,62
2089	1.650.240,85	4.163.368,36	(2.513.127,51)	13.689.334,11
2090	1.554.044,61	4.000.720,58	(2.446.675,97)	11.242.658,14
2091	1.470.140,18	3.833.255,43	(2.363.115,25)	8.879.542,89
2092	1.388.647,22	3.574.841,42	(2.186.194,20)	6.693.348,69
2093	1.312.376,15	3.349.646,47	(2.037.270,32)	4.656.078,37
2094	1.235.383,58	3.080.082,53	(1.844.698,95)	2.811.379,42
			Saldo Financeiro Exercício Anterior	0,00

Conjunto de informações em tempo real, atualizados até 25/09/2023 13:06



DIÁRIO OFICIAL ELETRÔNICO - MUNICÍPIO DE CANTAGALO/PR.
PODERES EXECUTIVO E LEGISLATIVO
ANO III - EDIÇÃO 159/2023 – QUARTA-FEIRA, 27 DE SETEMBRO DE 2023.

PÁGINA 56



INSTITUTO DE PREVIDÊNCIA DOS SERVIDORES DE CANTAGALO
RELATÓRIO RESUMIDO DA EXECUÇÃO ORÇAMENTÁRIA
DEMONSTRATIVO DAS RECEITAS E DESPESAS PREVIDENCIÁRIAS
ORÇAMENTO FISCAL E DA SEGURIDADE SOCIAL
JANEIRO A AGOSTO DE 2023

RREO - Anexo 4 (LRF, Art. 53, inciso II)

Página: 1 / 3

FUNDO EM CAPITALIZAÇÃO (PLANO PREVIDENCIÁRIO)		
RECEITAS PREVIDENCIÁRIAS - RPPS (FUNDO EM CAPITALIZAÇÃO)	PREVISÃO ATUALIZADA	RECEITAS REALIZADAS Até o Bimestre (b)
RECEITAS CORRENTES (I)	11.000.000,00	8.276.183,47
Receita de Contribuições dos Segurados	2.499.000,00	1.584.869,50
Civil	2.499.000,00	1.584.869,50
Ativo	2.475.600,00	1.518.937,50
Inativo	23.400,00	65.932,00
Pensionista	0,00	0,00
Militar	0,00	0,00
Ativo	0,00	0,00
Inativo	0,00	0,00
Pensionista	0,00	0,00
Receita de Contribuições Patronais	3.209.400,00	2.406.234,31
Civil	3.209.400,00	2.406.234,31
Ativo	3.209.400,00	2.406.234,31
Inativo	0,00	0,00
Pensionista	0,00	0,00
Militar	0,00	0,00
Ativo	0,00	0,00
Inativo	0,00	0,00
Pensionista	0,00	0,00
Receita Patrimonial	2.515.910,51	3.199.011,39
Receitas Imobiliárias	0,00	0,00
Receitas de Valores Mobiliários	2.515.910,51	3.199.011,39
Outras Receitas Patrimoniais	0,00	0,00
Receita de Serviços	0,00	0,00
Outras Receitas Correntes	2.775.689,49	1.086.068,27
Compensação Financeira entre os regimes	25.700,00	17.143,46
Receita de Aportes Periódicos para Amortização de Déficit Atuarial do RPPS (II)¹	2.749.989,49	1.068.924,81
Demais Receitas Correntes	0,00	0,00
RECEITAS DE CAPITAL (III)	0,00	0,00
Alienação de Bens, Direitos e Ativos	0,00	0,00
Amortização de Empréstimos	0,00	0,00
Outras Receitas de Capital	0,00	0,00
TOTAL DAS RECEITAS DO FUNDO EM CAPITALIZAÇÃO - (IV) = (I + III - II)	8.250.010,51	7.207.258,66

DESPESAS PREVIDENCIÁRIAS - RPPS (FUNDO EM CAPITALIZAÇÃO)	DOTAÇÃO ATUALIZADA	DESPESAS EMPENHADAS	DESPESAS LIQUIDADAS	DESPESAS PAGAS
		Até o Bimestre	Até o Bimestre	Até o Bimestre
Benefícios - Civil	7.379.000,00	4.131.146,89	4.131.146,89	4.131.146,89
Aposentadorias	6.328.000,00	3.554.934,51	3.554.934,51	3.554.934,51
Pensões	1.051.000,00	576.212,38	576.212,38	576.212,38
Benefícios - Militar	0,00	0,00	0,00	0,00
Reformas	0,00	0,00	0,00	0,00
Pensões	0,00	0,00	0,00	0,00
Outras Despesas Previdenciárias	50.000,00	0,00	0,00	0,00
Compensação Financeira entre os regimes	50.000,00	0,00	0,00	0,00
Demais Despesas Previdenciárias	0,00	0,00	0,00	0,00
TOTAL DAS DESPESAS DO FUNDO EM CAPITALIZAÇÃO (V)	7.429.000,00	4.131.146,89	4.131.146,89	4.131.146,89
RESULTADO PREVIDENCIÁRIO - FUNDO EM CAPITALIZAÇÃO (VI) = (IV - V)²	821.010,51	3.076.111,77	3.076.111,77	(4.131.146,89)

RECURSOS RPPS ARRECADADOS EM EXERCÍCIOS ANTERIORES	PREVISÃO ORÇAMENTÁRIA
VALOR	0,00


RESERVA ORÇAMENTÁRIA DO RPPS	PREVISÃO ORÇAMENTÁRIA
VALOR	3.151.000,00

APORTES DE RECURSOS PARA O FUNDO EM CAPITALIZAÇÃO DO RPPS	APORTES REALIZADOS
Plano de Amortização - Contribuição Patronal Suplementar	0,00
Plano de Amortização - Aporte Periódico de Valores Predefinidos	1.068.924,81
Outros Aportes para o RPPS	0,00
Recursos para Cobertura de Déficit Financeiro	0,00



DIÁRIO OFICIAL ELETRÔNICO - MUNICÍPIO DE CANTAGALO/PR.
PODERES EXECUTIVO E LEGISLATIVO
ANO III - EDIÇÃO 159/2023 – QUARTA-FEIRA, 27 DE SETEMBRO DE 2023.

PAGINA 57

	INSTITUTO DE PREVIDÊNCIA DOS SERVIDORES DE CANTAGALO RELATÓRIO RESUMIDO DA EXECUÇÃO ORÇAMENTÁRIA DEMONSTRATIVO DAS RECEITAS E DESPESAS PREVIDENCIÁRIAS ORÇAMENTO FISCAL E DA SEGURIDADE SOCIAL JANEIRO A AGOSTO DE 2023
-----------------------------------------------------------------------------------	------------------------------------------------------------------------------------------------------------------------------------------------------------------------------------------------------------------------------------------------------------------------

RREO - Anexo 4 (LRF, Art. 53, inciso II)

Página: 2 / 3

BENS E DIREITOS DO RPPS (FUNDO EM CAPITALIZAÇÃO)	SALDO ATUAL
Caixa e Equivalentes de Caixa	783,40
Investimentos e Aplicações	0,00
Outros Bens e Direitos	304.605,67

FUNDO EM REPARTIÇÃO (PLANO FINANCEIRO)		
RECEITAS PREVIDENCIÁRIAS - RPPS (FUNDO EM REPARTIÇÃO)	PREVISÃO ATUALIZADA	RECEITAS REALIZADAS Até o Bimestre (b)
RECEITAS CORRENTES (VII)	0,00	0,00
Receita de Contribuições dos Segurados	0,00	0,00
Civil	0,00	0,00
Ativo	0,00	0,00
Inativo	0,00	0,00
Pensionista	0,00	0,00
Militar	0,00	0,00
Ativo	0,00	0,00
Inativo	0,00	0,00
Pensionista	0,00	0,00
Receita de Contribuições Patronais	0,00	0,00
Civil	0,00	0,00
Ativo	0,00	0,00
Inativo	0,00	0,00
Pensionista	0,00	0,00
Militar	0,00	0,00
Ativo	0,00	0,00
Inativo	0,00	0,00
Pensionista	0,00	0,00
Receita Patrimonial	0,00	0,00
Receitas Imobiliárias	0,00	0,00
Receitas de Valores Mobiliários	0,00	0,00
Outras Receitas Patrimoniais	0,00	0,00
Receita de Serviços	0,00	0,00
Outras Receitas Correntes	0,00	0,00
Compensação Financeira entre os regimes	0,00	0,00
Demais Receitas Correntes	0,00	0,00
RECEITAS DE CAPITAL (VIII)	0,00	0,00
Alienação de Bens, Direitos e Ativos	0,00	0,00
Amortização de Empréstimos	0,00	0,00
Outras Receitas de Capital	0,00	0,00
TOTAL DAS RECEITAS DO FUNDO EM REPARTIÇÃO (IX) = (VII + VIII)	0,00	0,00


DESPESAS PREVIDENCIÁRIAS - RPPS (FUNDO EM REPARTIÇÃO)	DOTAÇÃO ATUALIZADA	DESPESAS EMPENHADAS	DESPESAS LIQUIDADAS	DESPESAS PAGAS
		Até o Bimestre	Até o Bimestre	Até o Bimestre
Benefícios - Civil	0,00	0,00	0,00	0,00
Aposentadorias	0,00	0,00	0,00	0,00
Pensões	0,00	0,00	0,00	0,00
Benefícios - Militar	0,00	0,00	0,00	0,00
Reformas	0,00	0,00	0,00	0,00
Pensões	0,00	0,00	0,00	0,00
Outras Despesas Previdenciárias	0,00	0,00	0,00	0,00
Compensação Financeira entre os regimes	0,00	0,00	0,00	0,00
Demais Despesas Previdenciárias	0,00	0,00	0,00	0,00
TOTAL DAS DESPESAS DO FUNDO EM REPARTIÇÃO (X)	0,00	0,00	0,00	0,00
RESULTADO PREVIDENCIÁRIO - FUNDO EM REPARTIÇÃO (XI) = (IX - X)²	0,00	0,00	0,00	0,00

APORTES DE RECURSOS PARA O FUNDO EM REPARTIÇÃO DO RPPS	APORTES REALIZADOS
Recursos para Cobertura de Insuficiências Financeiras	0,00
Recursos para Formação de Reserva	0,00



DIÁRIO OFICIAL ELETRÔNICO - MUNICÍPIO DE CANTAGALO/PR.
PODERES EXECUTIVO E LEGISLATIVO
ANO III - EDIÇÃO 159/2023 – QUARTA-FEIRA, 27 DE SETEMBRO DE 2023.

PÁGINA 58

	INSTITUTO DE PREVIDÊNCIA DOS SERVIDORES DE CANTAGALO RELATÓRIO RESUMIDO DA EXECUÇÃO ORÇAMENTÁRIA DEMONSTRATIVO DAS RECEITAS E DESPESAS PREVIDENCIÁRIAS ORÇAMENTO FISCAL E DA SEGURIDADE SOCIAL JANEIRO A AGOSTO DE 2023
-----------------------------------------------------------------------------------	------------------------------------------------------------------------------------------------------------------------------------------------------------------------------------------------------------------------------------------------------------------------

RREO - Anexo 4 (LRF, Art. 53, inciso II)

Página: 3 / 3

BENS E DIREITOS DO RPPS (FUNDO EM REPARTIÇÃO)	SALDO ATUAL
Caixa e Equivalentes de Caixa	0,00
Investimentos e Aplicações	0,00
Outros Bens e Direitos	0,00

ADMINISTRAÇÃO DO REGIME PRÓPRIO DE PREVIDÊNCIA DOS SERVIDORES - RPPS		
RECEITAS DA ADMINISTRAÇÃO - RPPS	PREVISÃO ATUALIZADA	RECEITAS REALIZADAS Até o Bimestre (b)
RECEITAS CORRENTES	0,00	0,00
TOTAL DAS RECEITAS DA ADMINISTRAÇÃO RPPS - (XII)	0,00	0,00

DESPESAS DA ADMINISTRAÇÃO - RPPS	DOTAÇÃO ATUALIZADA	DESPESAS EMPENHADAS Até o Bimestre	DESPESAS LIQUIDADAS Até o Bimestre	DESPESAS PAGAS Até o Bimestre
DESPESAS CORRENTES (XIII)	0,00	0,00	0,00	0,00
DESPESAS DE CAPITAL (XIV)	0,00	0,00	0,00	0,00
TOTAL DAS DESPESAS DA ADMINISTRAÇÃO RPPS (XV) = (XIII + XIV)	0,00	0,00	0,00	0,00
RESULTADO DA ADMINISTRAÇÃO RPPS (XVI) = (XII - XV)	0,00	0,00	0,00	0,00

BENS E DIREITOS - ADMINISTRAÇÃO DO RPPS	SALDO ATUAL
Caixa e Equivalentes de Caixa	419,40
Investimentos e Aplicações	60.091,02
Outros Bens e Direitos	0,00

BENEFÍCIOS PREVIDENCIÁRIOS MANTIDOS PELO TESOIRO		
RECEITAS PREVIDENCIÁRIAS (BENEFÍCIOS MANTIDOS PELO TESOIRO)	PREVISÃO ATUALIZADA	RECEITAS REALIZADAS Até o Bimestre
Contribuições dos Servidores	5.708.400,00	3.991.103,81
Demais Receitas Previdenciárias	0,00	0,00
TOTAL DAS RECEITAS (BENEFÍCIOS MANTIDOS PELO TESOIRO) (XVII)	5.708.400,00	3.991.103,81

DESPESAS PREVIDENCIÁRIAS (BENEFÍCIOS MANTIDOS PELO TESOIRO)	DOTAÇÃO ATUALIZADA	DESPESAS EMPENHADAS Até o Bimestre	DESPESAS LIQUIDADAS Até o Bimestre	DESPESAS PAGAS Até o Bimestre
Aposentadorias	0,00	0,00	0,00	0,00
Pensões	0,00	0,00	0,00	0,00
Outras Despesas Previdenciárias	0,00	0,00	0,00	0,00
TOTAL DAS DESPESAS (BENEFÍCIOS MANTIDOS PELO TESOIRO) (XVIII)	0,00	0,00	0,00	0,00
RESULTADO DOS BENEFÍCIOS MANTIDOS PELO TESOIRO (XIX) = (XVII - XVIII)	0,00	0,00	0,00	0,00

SUSANA APARECIDA BORELLI
PRESIDENTE DO IPSM

SILVESTRE KELNIAR
TC CRC/PR 055890/O-8



DIÁRIO OFICIAL ELETRÔNICO - MUNICÍPIO DE CANTAGALO/PR.

PODERES EXECUTIVO E LEGISLATIVO

ANO III - EDIÇÃO 159/2023 – QUARTA-FEIRA, 27 DE SETEMBRO DE 2023.



INSTITUTO DE PREVIDÊNCIA DOS SERVIDORES DE CANTAGALO RELATÓRIO DE GESTÃO FISCAL - CONSOLIDADO DEMONSTRATIVO DA DESPESA COM PESSOAL ORÇAMENTO FISCAL E DA SEGURIDADE SOCIAL SETEMBRO/2022 A AGOSTO/2023

RGF - ANEXO 1 (LRF, art. 55, inciso I, alínea "a")

DESPESA COM PESSOAL	DESPESAS EXECUTADAS (Últimos 12 Meses)													INSCRITAS EM RESTOS A PAGAR NÃO PROCESSADOS (b)
	LIQUIDADAS													
	09/2022	10/2022	11/2022	12/2022	01/2023	02/2023	03/2023	04/2023	05/2023	06/2023	07/2023	08/2023	TOTAL (ÚLTIMOS 12 MESES) (a)	
DESPESA BRUTA COM PESSOAL (I)	474.121,02	476.476,70	484.270,23	948.483,75	497.131,81	503.257,89	506.691,92	511.872,94	513.883,89	513.371,44	541.239,57	543.697,43	6.514.507,59	0,00
Pessoal Ativo	0,00	0,00	0,00	0,00	0,00	0,00	0,00	0,00	0,00	0,00	0,00	0,00	0,00	0,00
Vencimentos, Vantagens e Outras Despesas Variáveis	0,00	0,00	0,00	0,00	0,00	0,00	0,00	0,00	0,00	0,00	0,00	0,00	0,00	0,00
Obrigações Patronais	0,00	0,00	0,00	0,00	0,00	0,00	0,00	0,00	0,00	0,00	0,00	0,00	0,00	0,00
Pessoal Inativo e Pensionistas	474.121,02	476.476,70	484.270,23	948.483,75	497.131,81	503.257,89	506.691,92	511.872,94	513.883,89	513.371,44	541.239,57	543.697,43	6.514.507,59	0,00
Aposentadorias, Reserva e Reformas	408.585,68	410.941,36	418.743,89	818.529,57	431.236,47	435.392,47	436.137,01	439.769,11	441.708,06	441.195,61	465.190,49	464.305,29	5.811.735,01	0,00
Pensões	65.535,34	65.535,34	65.535,34	129.954,18	65.895,34	67.865,42	70.554,91	72.103,83	72.175,83	72.175,83	76.049,08	79.392,14	902.772,58	0,00
Outras despesas de pessoal decorrentes de contratos de terceirização ou de contratação de forma indireta (§ 1º do art. 19 da LRF)	0,00	0,00	0,00	0,00	0,00	0,00	0,00	0,00	0,00	0,00	0,00	0,00	0,00	0,00
Outras Despesas de Pessoal Decorrentes de Contratos de Terceirização (exceto elemento 34)	0,00	0,00	0,00	0,00	0,00	0,00	0,00	0,00	0,00	0,00	0,00	0,00	0,00	0,00
Despesa com Pessoal não Executada Orçamentariamente	0,00	0,00	0,00	0,00	0,00	0,00	0,00	0,00	0,00	0,00	0,00	0,00	0,00	0,00
DESPESAS NÃO COMPUTADAS (§ 1º do art. 19 da LRF) (II)	474.121,02	476.476,70	484.270,23	948.483,75	497.131,81	503.257,89	506.691,92	511.872,94	513.883,89	513.371,44	541.239,57	543.697,43	6.514.507,59	0,00
Indenizações por Demissão e Incentivos à Demissão Voluntária	0,00	0,00	0,00	0,00	0,00	0,00	0,00	0,00	0,00	0,00	0,00	0,00	0,00	0,00
Decorrentes de Decisão Judicial de período anterior ao da apuração	0,00	0,00	0,00	0,00	0,00	0,00	0,00	0,00	0,00	0,00	0,00	0,00	0,00	0,00
Despesas de Exercícios Anteriores de período anterior ao da apuração	0,00	0,00	0,00	0,00	0,00	0,00	0,00	0,00	0,00	0,00	0,00	0,00	0,00	0,00
Inativos e Pensionistas com Recursos Vinculados	474.121,02	476.476,70	484.270,23	948.483,75	497.131,81	503.257,89	506.691,92	511.872,94	513.883,89	513.371,44	541.239,57	543.697,43	6.514.507,59	0,00
Despesas custeadas com recursos financeiros repassados pela União para pagamento do vencimento ou de qualquer outra vantagem dos agentes comunitários de saúde e dos agentes de combate às endemias (§ 11, EC 120/2022)	0,00	0,00	0,00	0,00	0,00	0,00	0,00	0,00	0,00	0,00	0,00	0,00	0,00	0,00
Instrução Normativa TCE/PR 56/2011	0,00	0,00	0,00	0,00	0,00	0,00	0,00	0,00	0,00	0,00	0,00	0,00	0,00	0,00
Pensionistas	0,00	0,00	0,00	0,00	0,00	0,00	0,00	0,00	0,00	0,00	0,00	0,00	0,00	0,00
IRRF	0,00	0,00	0,00	0,00	0,00	0,00	0,00	0,00	0,00	0,00	0,00	0,00	0,00	0,00
DESPESA LÍQUIDA COM PESSOAL (III) = (I - II)	0,00	0,00	0,00	0,00	0,00	0,00	0,00	0,00	0,00	0,00	0,00	0,00	0,00	0,00

APURAÇÃO DO CUMPRIMENTO DO LIMITE LEGAL	VALOR	% SOBRE A RCL AJUSTADA
RECEITA CORRENTE LÍQUIDA - RCL (IV)		0,00
(-) Transferências obrigatórias da União relativas às emendas individuais (art. 166-A, § 1º, da CF) (V)		0,00
(-) Transferências obrigatórias da União relativas às emendas de bancada (art. 166, § 16 da CF) (VI)		0,00
(-) Recursos destinadas ao pagamento dos agentes comunitários de saúde e dos agentes de combate às endemias (§ 11 do art. 198, da CF - EC 120/22) (VII)		0,00
RECEITA CORRENTE LÍQUIDA AJUSTADA PARA CÁLCULO DOS LIMITES DA DESPESA COM PESSOAL (VII) = (IV - V - VI - VII)		0,00
DESPESA TOTAL COM PESSOAL - DTP (VIII) = (III a + III b)		0,00
LIMITE MÁXIMO (IX) (incisos I, II e III, art. 20 da LRF)		54%
LIMITE PRUDENCIAL (X) = (0,95 x IX) (parágrafo único do art. 22 da LRF)		51,3%



DIÁRIO OFICIAL ELETRÔNICO - MUNICÍPIO DE CANTAGALO/PR.

PODERES EXECUTIVO E LEGISLATIVO

ANO III - EDIÇÃO 159/2023 – QUARTA-FEIRA, 27 DE SETEMBRO DE 2023.

PAGINA 60



INSTITUTO DE PREVIDÊNCIA DOS SERVIDORES DE CANTAGALO
RELATÓRIO DE GESTÃO FISCAL - CONSOLIDADO
DEMONSTRATIVO DA DESPESA COM PESSOAL
ORÇAMENTO FISCAL E DA SEGURIDADE SOCIAL
SETEMBRO/2022 A AGOSTO/2023

Página: 2 / 2

RGF - ANEXO 1 (LRF, art. 55, inciso I, alínea "a")

1,00

DESPESA COM PESSOAL	DESPESAS EXECUTADAS (Últimos 12 Meses)												INSCRITAS EM RESTOS A PAGAR NÃO PROCESSADOS (b)
	LIQUIDADAS												
	09/2022	10/2022	11/2022	12/2022	01/2023	02/2023	03/2023	04/2023	05/2023	06/2023	07/2023	08/2023	
APURAÇÃO DO CUMPRIMENTO DO LIMITE LEGAL											VALOR	% SOBRE A RCL AJUSTADA	
LIMITE DE ALERTA (X) = (0,90 x IX) (inciso II do §1º do art. 59 da LRF)											0,00	48,6%	

Conjunto de informações em tempo real, atualizados até 25/09/2023 13:08



DIÁRIO OFICIAL ELETRÔNICO - MUNICÍPIO DE CANTAGALO/PR.

PODERES EXECUTIVO E LEGISLATIVO

ANO III - EDIÇÃO 159/2023 – QUARTA-FEIRA, 27 DE SETEMBRO DE 2023.

PAGINA 61



INSTITUTO DE PREVIDÊNCIA DOS SERVIDORES DE CANTAGALO
RELATÓRIO RESUMIDO DA EXECUÇÃO ORÇAMENTARIA
DEMONSTRATIVO DA EXECUÇÃO DAS DESPESAS POR FUNÇÃO
ORÇAMENTO FISCAL E DA SEGURIDADE SOCIAL
JULHO A AGOSTO DE 2023

Página: 1 / 1

RREO - Anexo 2 (LRF, Art. 52, inciso II, alínea "c")

FUNÇÃO	DOTAÇÃO INICIAL	DOTAÇÃO ATUALIZADA (a)	DESPESAS EMPENHADAS			SALDO (c) = (a-b)	DESPESAS LIQUIDADAS			SALDO (e) = (a-d)
			No bimestre	Até o bimestre (b)	% (b/total b)		No bimestre	Até o bimestre (d)	% (d/total d)	
DESPESAS (EXCETO INTRA-ORÇAMENTÁRIAS) (I)	11.000.000,00	11.000.000,00	1.122.477,55	4.392.725,62	100,00	6.607.274,38	1.124.374,33	4.246.757,03	100,00	6.753.242,97
ADMINISTRAÇÃO	10.000,00	10.000,00	0,00	0,00	0,00	10.000,00	0,00	0,00	0,00	10.000,00
PREVIDÊNCIA SOCIAL	7.839.000,00	7.839.000,00	1.122.477,55	4.392.725,62	100,00	3.448.274,38	1.124.374,33	4.246.757,03	100,00	3.592.242,97
RESERVA DE CONTINGÊNCIA	3.151.000,00	3.151.000,00	0,00	0,00	0,00	3.151.000,00	0,00	0,00	0,00	3.151.000,00
DESPESAS (INTRA-ORÇAMENTÁRIAS) (II)	0,00	0,00	0,00	0,00	0,00	0,00	0,00	0,00	0,00	0,00
TOTAL III = (I + II)	11.000.000,00	11.000.000,00	1.122.477,55	4.392.725,62	100,00	6.607.274,38	1.124.374,33	4.246.757,03	100,00	6.753.242,97

SUSANA APARECIDA BORELLI

PRESIDENTE DO IPSM

SILVESTRE KELNIAR

TC CRC/PR 055890/O-8



DIÁRIO OFICIAL ELETRÔNICO - MUNICÍPIO DE CANTAGALO/PR.

PODERES EXECUTIVO E LEGISLATIVO

ANO III - EDIÇÃO 159/2023 – QUARTA-FEIRA, 27 DE SETEMBRO DE 2023.

PAGINA 62



INSTITUTO DE PREVIDÊNCIA DOS SERVIDORES DE CANTAGALO
RELATÓRIO RESUMIDO DA EXECUÇÃO ORÇAMENTARIA
DEMONSTRATIVO DA EXECUÇÃO DAS DESPESAS POR FUNÇÃO E SUBFUNÇÃO
ORÇAMENTO FISCAL E DA SEGURIDADE SOCIAL
JULHO A AGOSTO DE 2023

Página: 1 / 1

RREO - Anexo 2 (LRF, Art. 52, inciso II, alínea "c")

FUNÇÃO / SUBFUNÇÃO	DOTAÇÃO INICIAL	DOTAÇÃO ATUALIZADA (a)	DESPESAS EMPENHADAS			SALDO (c) = (a-b)	DESPESAS LIQUIDADAS			SALDO (e) = (a-d)
			No bimestre	Até o bimestre (b)	% (b/total b)		No bimestre	Até o bimestre (d)	% (d/total d)	
DESPESAS (EXCETO INTRA-ORÇAMENTÁRIAS) (I)	11.000.000,00	11.000.000,00	1.122.477,55	4.392.725,62	100,00	6.607.274,38	1.124.374,33	4.246.757,03	100,00	6.753.242,97
ADMINISTRAÇÃO	10.000,00	10.000,00	0,00	0,00	0,00	10.000,00	0,00	0,00	0,00	10.000,00
PREVIDÊNCIA DO REGIME ESTATUTÁRIO	10.000,00	10.000,00	0,00	0,00	0,00	10.000,00	0,00	0,00	0,00	10.000,00
PREVIDÊNCIA SOCIAL	7.839.000,00	7.839.000,00	1.122.477,55	4.392.725,62	100,00	3.446.274,38	1.124.374,33	4.246.757,03	100,00	3.592.242,97
PREVIDÊNCIA DO REGIME ESTATUTÁRIO	7.729.000,00	7.729.000,00	1.111.698,86	4.320.144,03	98,35	3.408.855,97	1.111.698,86	4.179.135,33	98,41	3.549.864,67
OUTROS ENCARGOS ESPECIAIS	110.000,00	110.000,00	10.778,69	72.581,59	1,65	37.418,41	12.675,47	67.621,70	1,59	42.378,30
RESERVA DE CONTINGÊNCIA	3.151.000,00	3.151.000,00	0,00	0,00	0,00	3.151.000,00	0,00	0,00	0,00	3.151.000,00
RESERVA DO RPPS	3.151.000,00	3.151.000,00	0,00	0,00	0,00	3.151.000,00	0,00	0,00	0,00	3.151.000,00
DESPESAS (INTRA-ORÇAMENTÁRIAS) (II)	0,00	0,00	0,00	0,00	0,00	0,00	0,00	0,00	0,00	0,00
TOTAL III = (I + II)	11.000.000,00	11.000.000,00	1.122.477,55	4.392.725,62	100,00	6.607.274,38	1.124.374,33	4.246.757,03	100,00	6.753.242,97

SUSANA APARECIDA BORELLI

PRESIDENTE DO IPSM

SILVESTRE KELNIAR

TC CRC/PR 055890/O-8



DIÁRIO OFICIAL ELETRÔNICO - MUNICÍPIO DE CANTAGALO/PR.

PODERES EXECUTIVO E LEGISLATIVO

ANO III - EDIÇÃO 159/2023 – QUARTA-FEIRA, 27 DE SETEMBRO DE 2023.

PAGINA 63



INSTITUTO DE PREVIDÊNCIA DOS SERVIDORES DE CANTAGALO
RELATÓRIO RESUMIDO DA EXECUÇÃO ORÇAMENTARIA
DEMONSTRATIVO DA EXECUÇÃO DAS DESPESAS POR FUNÇÃO E SUBFUNÇÃO INTRA-ORÇAMENTÁRIAS
ORÇAMENTO FISCAL E DA SEGURIDADE SOCIAL
JULHO A AGOSTO DE 2023

Página: 1 / 1

RREO - Anexo 2 (LRF, Art. 52, inciso II, alínea "c")

FUNÇÃO	DOTAÇÃO INICIAL	DOTAÇÃO ATUALIZADA (a)	DESPESAS EMPENHADAS			SALDO (c) = (a-b)	DESPESAS LIQUIDADAS			SALDO (e) = (a-d)
			No bimestre	Até o bimestre (b)	% (b/total b)		No bimestre	Até o bimestre (d)	% (d/total d)	
DESPESAS (INTRA-ORÇAMENTÁRIAS) (II)	0,00	0,00	0,00	0,00	0,00	0,00	0,00	0,00	0,00	0,00
TOTAL (I) =	0,00	0,00	0,00	0,00	100,00	0,00	0,00	0,00	100,00	0,00

Conjunto de informações em tempo real, atualizados até 25/09/2023 13:24



DIÁRIO OFICIAL ELETRÔNICO - MUNICÍPIO DE CANTAGALO/PR.
PODERES EXECUTIVO E LEGISLATIVO
ANO III - EDIÇÃO 159/2023 – QUARTA-FEIRA, 27 DE SETEMBRO DE 2023.

PAGINA 64

INSTITUTO DE PREVIDÊNCIA DOS SERVIDORES DE CANTAGALO
RELATÓRIO DE GESTÃO FISCAL
DEMONSTRATIVO DA DÍVIDA CONSOLIDADA LÍQUIDA
ORÇAMENTO FISCAL E DA SEGURIDADE SOCIAL
JANEIRO A AGOSTO DE 2023

RGF - ANEXO 2 (LRF, art. 55, inciso I, alínea "b")

Página: 1 / 1

DÍVIDA CONSOLIDADA	SALDO EXERCÍCIO ANTERIOR	SALDO DO EXERCÍCIO DE 2023		
		até o 1º Quadrimestre	até o 2º Quadrimestre	até o 3º Quadrimestre
DÍVIDA CONSOLIDADA - DC (I)	0,00	0,00	0,00	0,00
Dívida Mobiliária	0,00	0,00	0,00	0,00
Dívida Contratual	0,00	0,00	0,00	0,00
Empréstimos	0,00	0,00	0,00	0,00
Internos	0,00	0,00	0,00	0,00
Externos	0,00	0,00	0,00	0,00
Reestruturação da Dívida de Estados e Municípios	0,00	0,00	0,00	0,00
Financiamentos	0,00	0,00	0,00	0,00
Internos	0,00	0,00	0,00	0,00
Externos	0,00	0,00	0,00	0,00
Parcelamento e Renegociação de dívidas	0,00	0,00	0,00	0,00
De Tributos	0,00	0,00	0,00	0,00
De Contribuições Previdenciárias	0,00	0,00	0,00	0,00
De Demais Contribuições Sociais	0,00	0,00	0,00	0,00
Do FGTS	0,00	0,00	0,00	0,00
Com Instituição Não financeira	0,00	0,00	0,00	0,00
Demais Dívidas Contratuais	0,00	0,00	0,00	0,00
Precatórios Posteriores a 05/05/2000 (Inclusive) – Vencidos e não Pagos	0,00	0,00	0,00	0,00
Outras Dívidas	0,00	0,00	0,00	0,00
DEDUÇÕES (II)	0,00	0,00	0,00	0,00
Disponibilidade de Caixa	0,00	0,00	0,00	0,00
Disponibilidade de Caixa Bruta	0,00	0,00	0,00	0,00
(-) Restos a pagar processados	0,00	0,00	0,00	0,00
(-) Depósitos Restituíveis e Valores Vinculados	0,00	0,00	0,00	0,00
Demais Haveres Financeiros	0,00	0,00	0,00	0,00
DÍVIDA CONSOLIDADA LÍQUIDA (DCL) (III) = (I - II)	0,00	0,00	0,00	0,00
RECEITA CORRENTE LÍQUIDA - RCL (IV)	0,00	0,00	0,00	0,00
(-) Transferências obrigatórias da União relativas às emendas individuais (art. 166-A, § 1º, da CF) (V)	0,00	0,00	0,00	0,00
RECEITA CORRENTE LÍQUIDA AJUSTADA PARA CÁLCULO DOS LIMITES DE ENDIVIDAMENTO (VI) = (IV - V)	0,00	0,00	0,00	0,00
% da DC sobre a RCL AJUSTADA (IV/VI)	0,00	0,00	0,00	0,00
% da DCL sobre a RCL AJUSTADA (III/VI)	0,00	0,00	0,00	0,00
LIMITE DEFINIDO POR RESOLUÇÃO DO SENADO FEDERAL - (%)	0,00	0,00	0,00	0,00
LIMITE DE ALERTA (inciso III do § 1º do art. 59 da LRF): (%)	0,00	0,00	0,00	0,00


OUTROS VALORES NÃO INTEGRANTES DA DC	SALDO EXERCÍCIO ANTERIOR	SALDO DO EXERCÍCIO DE 2023		
		até o 1º Quadrimestre	até o 2º Quadrimestre	até o 3º Quadrimestre
ANTECIPAÇÕES DE RECEITA ORÇAMENTÁRIA - ARO	0,00	0,00	0,00	0,00
PRECATÓRIOS ANTERIORES A 05/05/2000	0,00	0,00	0,00	0,00
PRECATÓRIOS POSTERIORES A 05/05/2000 (Não incluídos na DC)	0,00	0,00	0,00	0,00
PASSIVO ATUARIAL	(111.721.446,72)	(111.721.446,72)	(111.721.446,72)	0,00
RP NÃO-PROCESSADOS DE EXERCÍCIOS ANTERIORES	385.771,59	385.771,59	385.771,59	0,00
DÍVIDA CONTRATUAL DE PPP	0,00	0,00	0,00	0,00
APROPRIAÇÃO DE DEPÓSITOS JUDICIAIS	0,00	0,00	0,00	0,00

Conjunto de informações em tempo real, atualizados até 25/09/2023 13:10



DIÁRIO OFICIAL ELETRÔNICO - MUNICÍPIO DE CANTAGALO/PR.
PODERES EXECUTIVO E LEGISLATIVO
ANO III - EDIÇÃO 159/2023 – QUARTA-FEIRA, 27 DE SETEMBRO DE 2023.

PÁGINA 65

 INSTITUTO DE PREVIDÊNCIA DOS SERVIDORES DE CANTAGALO
RELATÓRIO DE GESTÃO FISCAL
DEMONSTRATIVO DAS GARANTIAS E CONTRAGARANTIAS DE VALORES
ORÇAMENTO FISCAL E DA SEGURIDADE SOCIAL
JANEIRO A AGOSTO DE 2023

RGF – ANEXO 3 (LRF, art. 55, inciso I, alínea "c" e art. 40, § 1º)

Página: 1 / 1

GARANTIAS CONCEDIDAS	SALDO EXERCÍCIO ANTERIOR	SALDO DO EXERCÍCIO DE 2023		
		até o 1º Quadrimestre	até o 2º Quadrimestre	até o 3º Quadrimestre
AOS ESTADOS (I)	0,00	0,00	0,00	0,00
Em Operações de Crédito Externas	0,00	0,00	0,00	0,00
Em Operações de Crédito Internas	0,00	0,00	0,00	0,00
AOS MUNICÍPIOS (II)	0,00	0,00	0,00	0,00
Em Operações de Crédito Externas	0,00	0,00	0,00	0,00
Em Operações de Crédito Internas	0,00	0,00	0,00	0,00
ÀS ENTIDADES CONTROLADAS (III)	0,00	0,00	0,00	0,00
Em Operações de Crédito Externas	0,00	0,00	0,00	0,00
Em Operações de Crédito Internas	0,00	0,00	0,00	0,00
POR MEIO DE FUNDOS E PROGRAMAS (IV)	0,00	0,00	0,00	0,00
TOTAL GARANTIAS CONCEDIDAS (V) = (I + II + III + IV)	0,00	0,00	0,00	0,00
RECEITA CORRENTE LÍQUIDA – RCL (VI)	0,00	0,00	0,00	0,00
(-) Transferências obrigatórias da União relativas às emendas individuais (art. 166-A, § 1º, da CF) (VII)	0,00	0,00	0,00	0,00
RECEITA CORRENTE LÍQUIDA AJUSTADA PARA CÁLCULO DOS LIMITES DE ENDIVIDAMENTO (VIII) = (VI - VII)	0,00	0,00	0,00	0,00
% do TOTAL DAS GARANTIAS sobre a RCL AJUSTADA (V/VIII)	0,00	0,00	0,00	0,00
LIMITE DEFINIDO POR RESOLUÇÃO DO SENADO FEDERAL - <%=>	0,00	0,00	0,00	0,00
LIMITE DE ALERTA (inciso III do §1º do art. 59 da LRF) - <%=>	0,00	0,00	0,00	0,00


CONTRAGARANTIAS RECEBIDAS	SALDO EXERCÍCIO ANTERIOR	SALDO DO EXERCÍCIO DE 2023		
		até o 1º Quadrimestre	até o 2º Quadrimestre	até o 3º Quadrimestre
DOS ESTADOS (VII)	0,00	0,00	0,00	0,00
Em Garantia às operações de Crédito Externas	0,00	0,00	0,00	0,00
Em Garantia às operações de Crédito Internas	0,00	0,00	0,00	0,00
DOS MUNICÍPIOS (VIII)	0,00	0,00	0,00	0,00
Em Garantia às operações de Crédito Externas	0,00	0,00	0,00	0,00
Em Garantia às operações de Crédito Internas	0,00	0,00	0,00	0,00
DAS ENTIDADES CONTROLADAS (IX)	0,00	0,00	0,00	0,00
Em Garantia às operações de Crédito Externas	0,00	0,00	0,00	0,00
Em Garantia às operações de Crédito Internas	0,00	0,00	0,00	0,00
EM GARANTIAS POR MEIO DE FUNDOS E PROGRAMAS (X)	0,00	0,00	0,00	0,00
TOTAL CONTRAGARANTIAS RECEBIDAS (XI) = (VII + VIII + IX + X)	0,00	0,00	0,00	0,00
MEDIDAS CORRETIVAS	0,00	0,00	0,00	0,00

Conjunto de informações em tempo real, atualizados até 25/09/2023 13:10



DIÁRIO OFICIAL ELETRÔNICO - MUNICÍPIO DE CANTAGALO/PR.
PODERES EXECUTIVO E LEGISLATIVO
ANO III - EDIÇÃO 159/2023 – QUARTA-FEIRA, 27 DE SETEMBRO DE 2023.

PAGINA 66

	INSTITUTO DE PREVIDÊNCIA DOS SERVIDORES DE CANTAGALO	
	RELATÓRIO DE GESTÃO FISCAL	
DEMONSTRATIVO DAS OPERAÇÕES DE CRÉDITO		
ORÇAMENTO FISCAL E DA SEGURIDADE SOCIAL		
JANEIRO A AGOSTO DE 2023		
		Página: 1 / 1

RGF – ANEXO 4 (LRF, art. 55, inciso I, alínea "d" e inciso III alínea "c")

OPERAÇÕES DE CRÉDITO	VALOR REALIZADO	
	No Quadrimestre de Referência	Até o Quadrimestre de Referência (a)
Mobiliária	0,00	0,00
Interna	0,00	0,00
Externa	0,00	0,00
Contratual	0,00	0,00
Interna	0,00	0,00
Empréstimos	0,00	0,00
Aquisição Financiada de Bens e Arrendamento Mercantil Financeiro	0,00	0,00
Antecipação de Receita Pela Venda e Termo de Bens e Serviços	0,00	0,00
Assunção, Reconhecimento e Confissão de dívida (LRF, art. 29 1º)	0,00	0,00
Operações de crédito não sujeitas ao limite para fins de contratação ¹ (I)	0,00	0,00
Externa	0,00	0,00
Empréstimos	0,00	0,00
Aquisição Financiada de Bens e Arrendamento Mercantil Financeiro	0,00	0,00
Antecipações de Receitas pela Venda a Termo de Bens e Serviços	0,00	0,00
Assunção, Reconhecimento e Confissão de Dívidas (LRF, art. 29, § 1º)	0,00	0,00
Operações de crédito não sujeitas ao limite para fins de contratação ¹ (II)	0,00	0,00
TOTAL (III)	0,00	0,00

APURAÇÃO DO CUMPRIMENTO DOS LIMITES	VALOR	% SOBRE A RCL AJUSTADA
RECEITAS CORRENTE LÍQUIDA - RCL(IV)	0,00	-
(-) Transferências obrigatórias da União relativas às emendas individuais (art. 166-A, § 1º, da CF) (V)	0,00	-
RECEITA CORRENTE LÍQUIDA AJUSTADA PARA CÁLCULO DOS LIMITES DE ENDIVIDAMENTO (VI) = (IV - V)	0,00	-
OPERAÇÕES VEDADAS (VII)	0,00	0,00
TOTAL CONSIDERADO PARA FINS DA APURAÇÃO DO CUMPRIMENTO DO LIMITE (VIII) = (VI + VII - Ia - IIa)	0,00	0,00
LIMITE GERAL DEFINIDO POR RESOLUÇÃO DO SENADO FEDERAL PARA AS OPERAÇÕES DE CRÉDITO INTERNAS E EXTERNAS	0,00	16,00 %
LIMITE DE ALERTA (inciso III do §1º do art. 59 da LRF)	0,00	14,40 %
OPERAÇÕES DE CRÉDITO POR ANTECIPAÇÃO DA RECEITA ORÇAMENTÁRIA	0,00	0,00
LIMITE DEFINIDO POR RESOLUÇÃO DO SENADO FEDERAL PARA AS OPERAÇÕES DE CRÉDITO POR ANTECIPAÇÃO DA RECEITA	0,00	7,00 %


OUTRAS OPERAÇÕES QUE INTEGRAM A DÍVIDA CONSOLIDADA	VALOR REALIZADO	
	No Quadrimestre de Referência	Até o Quadrimestre de Referência (a)
Parcelamento de Dívidas	0,00	0,00
De Tributos	0,00	0,00
De Contribuições Previdenciárias	0,00	0,00
Do FGTS	0,00	0,00
Demais Contribuições Sociais	0,00	0,00
Operações de reestruturação e recomposição do principal de dívidas	0,00	0,00

Conjunto de informações em tempo real, atualizados até 25/09/2023 13:12



DIÁRIO OFICIAL ELETRÔNICO - MUNICÍPIO DE CANTAGALO/PR.
PODERES EXECUTIVO E LEGISLATIVO
ANO III - EDIÇÃO 159/2023 – QUARTA-FEIRA, 27 DE SETEMBRO DE 2023.

PAGINA 67

	INSTITUTO DE PREVIDÊNCIA DOS SERVIDORES DE CANTAGALO RELATÓRIO RESUMIDO DA EXECUÇÃO ORÇAMENTARIA DEMONSTRATIVO DA RECEITA DE ALIENAÇÃO DE ATIVOS E APLICAÇÃO DOS RECURSOS ORÇAMENTO FISCAL E DA SEGURIDADE SOCIAL JANEIRO A AGOSTO DE 2023
	Página: 1 / 1

RREO – ANEXO 11 (LRF, art. 53, § 1º, inciso III)

RECEITAS	PREVISÃO ATUALIZADA (a)	RECEITAS REALIZADAS (b)	SALDO A REALIZAR c = (a - b)
RECEITA DE CAPITAL	0,00	0,00	0,00
ALIENAÇÃO DE ATIVOS	0,00	0,00	0,00
Alienação de Bens Móveis	0,00	0,00	0,00
Alienação de Bens Imóveis	0,00	0,00	0,00
Alienação de Bens Intangíveis	0,00	0,00	0,00
Rendimentos de Aplicações Financeiras	0,00	0,00	0,00
RECEITAS DE ALIENAÇÃO DE ATIVOS (I)	0,00	0,00	0,00

DESPESAS	DOTAÇÃO ATUALIZADA (d)	DESPESAS EMPENHADAS	DESPESAS LIQUIDADAS	DESPESAS PAGAS (e)	PAGAMENTO DE RESTOS A PAGAR (f)	SALDO A PAGAR (g) = (d-e)
Despesas de Capital	0,00	0,00	0,00	0,00	0,00	0,00
Investimentos	0,00	0,00	0,00	0,00	0,00	0,00
Inversões Financeiras	0,00	0,00	0,00	0,00	0,00	0,00
Amortização da Dívida	0,00	0,00	0,00	0,00	0,00	0,00
Despesas Correntes dos Regimes de Previdência	0,00	0,00	0,00	0,00	0,00	0,00
Regime Próprio dos Servidores Públicos	0,00	0,00	0,00	0,00	0,00	0,00
APLICAÇÃO DOS RECURSOS DA ALIENAÇÃO DE ATIVOS (II)	0,00	0,00	0,00	0,00	0,00	0,00

SALDO FINANCEIRO APLICAR	EXERCÍCIO ANTERIOR (h)	DO EXERCÍCIO (i) = (Ib - (Ile+ Iff))	SALDO ATUAL (j) = (IIIh + IIIi)
VALOR (III)	0,00		0,00

Conjunto de informações em tempo real, atualizados até 25/09/2023 13:08



DIÁRIO OFICIAL ELETRÔNICO - MUNICÍPIO DE CANTAGALO/PR.

PODERES EXECUTIVO E LEGISLATIVO

ANO III - EDIÇÃO 159/2023 – QUARTA-FEIRA, 27 DE SETEMBRO DE 2023.

INSTITUTO DE PREVIDÊNCIA DOS SERVIDORES DE CANTAGALO
RELATÓRIO RESUMIDO DA EXECUÇÃO ORÇAMENTARIA
DEMONSTRATIVO DA RECEITA CORRENTE LÍQUIDA
ORÇAMENTO FISCAL E DA SEGURIDADE SOCIAL
SETEMBRO DE 2022 A AGOSTO DE 2023

LRF, Art. 53, inciso I - Anexo III

ESPECIFICAÇÃO	EVOLUÇÃO DA RECEITA REALIZADA NOS ÚLTIMOS 12 MESES												TOTAL	Previsão atualiza 2023
	09/2022	10/2022	11/2022	12/2022	01/2023	02/2023	03/2023	04/2023	05/2023	06/2023	07/2023	08/2023		
RECEITAS CORRENTES (I)	379.097,30	683.743,51	260.043,69	630.991,68	619.305,31	543.736,53	614.544,42	517.872,50	556.067,68	854.750,95	536.046,19	699.510,40	6.895.713,16	5.040.610,51
Impostos, Taxas e Contribuições de Melhoria	0,00	0,00	0,00	0,00	0,00	0,00	0,00	0,00	0,00	0,00	0,00	0,00	0,00	0,00
IPTU	0,00	0,00	0,00	0,00	0,00	0,00	0,00	0,00	0,00	0,00	0,00	0,00	0,00	0,00
ISS	0,00	0,00	0,00	0,00	0,00	0,00	0,00	0,00	0,00	0,00	0,00	0,00	0,00	0,00
ITBI	0,00	0,00	0,00	0,00	0,00	0,00	0,00	0,00	0,00	0,00	0,00	0,00	0,00	0,00
IRRRF	0,00	0,00	0,00	0,00	0,00	0,00	0,00	0,00	0,00	0,00	0,00	0,00	0,00	0,00
Outros Impostos, Taxas e Contribuições de Melhoria	0,00	0,00	0,00	0,00	0,00	0,00	0,00	0,00	0,00	0,00	0,00	0,00	0,00	0,00
Contribuições	166.772,03	167.188,79	168.441,68	328.413,96	160.723,55	173.746,92	197.577,78	203.644,75	206.965,80	207.139,68	159.456,54	416.427,31	2.556.468,59	2.499.000,00
Recetta patrimonial	210.273,56	514.503,01	89.550,30	298.311,80	456.530,05	367.940,90	414.793,30	312.054,41	346.928,74	645.437,93	374.416,31	280.909,75	4.311.650,08	2.515.910,51
Rendimentos de Aplicação Financeira	210.273,56	514.503,01	89.550,30	298.311,80	456.530,05	367.940,90	414.793,30	312.054,41	346.928,74	645.437,93	374.416,31	280.909,75	4.311.650,08	2.515.910,51
Outras Recetas Patrimoniais	0,00	0,00	0,00	0,00	0,00	0,00	0,00	0,00	0,00	0,00	0,00	0,00	0,00	0,00
Recetta agropecuária	0,00	0,00	0,00	0,00	0,00	0,00	0,00	0,00	0,00	0,00	0,00	0,00	0,00	0,00
Recetta Industrial	0,00	0,00	0,00	0,00	0,00	0,00	0,00	0,00	0,00	0,00	0,00	0,00	0,00	0,00
Recetta de serviços	0,00	0,00	0,00	0,00	0,00	0,00	0,00	0,00	0,00	0,00	0,00	0,00	0,00	0,00
Transferências correntes	0,00	0,00	0,00	0,00	0,00	0,00	0,00	0,00	0,00	0,00	0,00	0,00	0,00	0,00
Cota parte do PPM	0,00	0,00	0,00	0,00	0,00	0,00	0,00	0,00	0,00	0,00	0,00	0,00	0,00	0,00
Cota parte do ICMS	0,00	0,00	0,00	0,00	0,00	0,00	0,00	0,00	0,00	0,00	0,00	0,00	0,00	0,00
Cota parte do IPVA	0,00	0,00	0,00	0,00	0,00	0,00	0,00	0,00	0,00	0,00	0,00	0,00	0,00	0,00
Cota parte do ITR	0,00	0,00	0,00	0,00	0,00	0,00	0,00	0,00	0,00	0,00	0,00	0,00	0,00	0,00
Transferências de LC 87/1996	0,00	0,00	0,00	0,00	0,00	0,00	0,00	0,00	0,00	0,00	0,00	0,00	0,00	0,00
Transferências de LC 61/1989	0,00	0,00	0,00	0,00	0,00	0,00	0,00	0,00	0,00	0,00	0,00	0,00	0,00	0,00
Transferências do FUNDEB	0,00	0,00	0,00	0,00	0,00	0,00	0,00	0,00	0,00	0,00	0,00	0,00	0,00	0,00
Outras transferências correntes	0,00	0,00	0,00	0,00	0,00	0,00	0,00	0,00	0,00	0,00	0,00	0,00	0,00	0,00
Outras receitas correntes	2.051,71	2.051,71	2.051,71	4.265,92	2.051,71	2.051,71	2.173,34	2.173,34	2.173,34	2.173,34	2.173,34	2.173,34	27.564,51	25.700,00
DEDUÇÕES (II)	379.097,30	683.743,51	260.043,69	630.991,68	619.305,31	543.736,53	614.544,42	517.872,50	556.067,68	854.750,95	536.046,19	699.510,40	6.895.713,16	5.040.610,51
Contrib. do Servidor para o Plano de Previdência	166.772,03	167.188,79	168.441,68	328.413,96	160.723,55	173.746,92	197.577,78	203.644,75	206.965,80	207.139,68	159.456,54	275.614,68	2.415.686,96	2.499.000,00
Compensação Financ. entre Regimes Previdenciários	2.051,71	2.051,71	2.051,71	4.265,92	2.051,71	2.051,71	2.173,34	2.173,34	2.173,34	2.173,34	2.173,34	142.985,97	168.377,14	25.700,00
Rendimentos de Aplicações de Recursos Previdenciários	210.273,56	514.503,01	89.550,30	298.311,80	456.530,05	367.940,90	414.793,30	312.054,41	346.928,74	645.437,93	374.416,31	280.909,75	4.311.650,08	2.515.910,51
Dedução de Receita para Formação do FUNDEB	0,00	0,00	0,00	0,00	0,00	0,00	0,00	0,00	0,00	0,00	0,00	0,00	0,00	0,00
RECEITA CORRENTE LÍQUIDA (III) = (I - II)	0,00	0,00	0,00	0,00	0,00	0,00	0,00	0,00	0,00	0,00	0,00	0,00	0,00	0,00
(-) Transferências obrigatórias da União relativas às emendas individuais (art. 166-A, § 1º, da CF) (IV)	0,00	0,00	0,00	0,00	0,00	0,00	0,00	0,00	0,00	0,00	0,00	0,00	0,00	0,00
RECEITA CORRENTE LÍQUIDA AJUSTADA PARA CÁLCULO DOS LIMITES DE ENDIVIDAMENTO (V) = (III - IV)	0,00	0,00	0,00	0,00	0,00	0,00	0,00	0,00	0,00	0,00	0,00	0,00	0,00	0,00
(-) Transferências obrigatórias da União relativas às emendas de bancada (art. 166, § 16, da CF) (VI)	0,00	0,00	0,00	0,00	0,00	0,00	0,00	0,00	0,00	0,00	0,00	0,00	0,00	0,00
(-) Recursos destinados ao pagamento dos agentes comunitários de saúde e dos agentes de combate às endemias (§ 11 do art. 136, da CF - EC 120/22) (VII)	0,00	0,00	0,00	0,00	0,00	0,00	0,00	0,00	0,00	0,00	0,00	0,00	0,00	0,00
RECEITA CORRENTE LÍQUIDA AJUSTADA PARA CÁLCULO DOS LIMITES DA DESPESA COM PESSOAL (VIII) = (V - VI - VII)	0,00	0,00	0,00	0,00	0,00	0,00	0,00	0,00	0,00	0,00	0,00	0,00	0,00	0,00



INSTITUTO DE PREVIDÊNCIA DOS SERVIDORES DE CANTAGALO
RELATÓRIO RESUMIDO DA EXECUÇÃO ORÇAMENTARIA
DEMONSTRATIVO DA RECEITA CORRENTE LÍQUIDA
ORÇAMENTO FISCAL E DA SEGURIDADE SOCIAL
SETEMBRO DE 2022 A AGOSTO DE 2023

Página: 2 / 2

LRF, Art. 53, inciso I - Anexo III

SUSANA APARECIDA BORELLI

SILVESTRE KELNIAR

PRESIDENTE DO IPSM

TC CRC/PR 055890/O-8



DIÁRIO OFICIAL ELETRÔNICO - MUNICÍPIO DE CANTAGALO/PR.
PODERES EXECUTIVO E LEGISLATIVO
ANO III - EDIÇÃO 159/2023 – QUARTA-FEIRA, 27 DE SETEMBRO DE 2023.

PAGINA 70

	INSTITUTO DE PREVIDÊNCIA DOS SERVIDORES DE CANTAGALO RELATÓRIO RESUMIDO DA EXECUÇÃO ORÇAMENTARIA DEMONSTRATIVO DAS RECEITAS DE OPERAÇÕES DE CRÉDITO E DESPESAS DE CAPITAL ORÇAMENTO FISCAL E DA SEGURIDADE SOCIAL JANEIRO A AGOSTO DE 2023	Página: 1 / 1
--	-------------------------------------------------------------------------------------------------------------------------------------------------------------------------------------------------------------------------------------------------------------------------------------------	----------------------

RREO – ANEXO 9 (LRF, art.53, § 1º, inciso I)

RECEITAS	PREVISÃO ATUALIZADA (a)	RECEITAS REALIZADAS Até o Bimestre (b)	SALDO NÃO REALIZADO (c) = (a-b)
RECEITAS DE OPERAÇÕES DE CRÉDITO(I)	0,00	0,00	0,00

DESPESAS	DOTAÇÃO ATUALIZADA (d)	DESPESAS EMPENHADAS (e)	SALDO NÃO EXECUTADO (f)=(d-e)
DESPESAS DE CAPITAL	5.000,00	0,00	5.000,00
Investimentos	5.000,00	0,00	5.000,00
Inversões Financeiras	0,00	0,00	0,00
Amortização da Dívida	0,00	0,00	0,00
(-) Incentivos Fiscais a Contribuinte	0,00	0,00	0,00
(-) Incentivos Fiscais a Contribuinte por Instituições Financeiras	0,00	0,00	0,00
DESPESA DE CAPITAL LÍQUIDA (II)	5.000,00	0,00	5.000,00
RESULTADO PARA APURAÇÃO DA REGRA DE OURO (III) = (II – I)	5.000,00	0,00	5.000,00

Conjunto de informações em tempo real, atualizados até 25/09/2023 13:04



DIÁRIO OFICIAL ELETRÔNICO - MUNICÍPIO DE CANTAGALO/PR.

PODERES EXECUTIVO E LEGISLATIVO

ANO III - EDIÇÃO 159/2023 – QUARTA-FEIRA, 27 DE SETEMBRO DE 2023.

PÁGINA 71



INSTITUTO DE PREVIDÊNCIA DOS SERVIDORES DE CANTAGALO RELATÓRIO RESUMIDO DA EXECUÇÃO ORÇAMENTARIA DEMONSTRATIVO DOS RESTOS A PAGAR POR PODER E ORGÃO ORÇAMENTO FISCAL E DA SEGURIDADE SOCIAL JULHO A AGOSTO DE 2023

Página: 1 / 1

RREO - ANEXO 7 (LRF, art. 53, inciso V)

PODER / ORGÃO	RESTOS A PAGAR PROCESSADOS					RESTOS A PAGAR NÃO PROCESSADOS						Saldo Total
	Inscritos		Pagos (c)	Cancelados (d)	Saldo e = (a+b) - (c+d)	Inscritos		Liquidados (h)	Pagos (i)	Cancelados (j)	Saldo k = (f+g) - (i+j)	
	Em Exercícios Anteriores (a)	Em 31 de dezembro de 2022 (b)				Em Exercícios Anteriores (f)	Em 31 de dezembro de 2022 (g)					
RESTOS A PAGAR (EXCETO INTRAORÇAMENTÁRIOS) (I)	974,92	0,00	0,00	0,00	974,92	299.832,23	85.939,36	0,00	0,00	0,00	385.771,59	386.746,51
EXECUTIVO												
Instituto de Previdência dos Servidores de	974,92	0,00	0,00	0,00	974,92	299.832,23	85.939,36	0,00	0,00	0,00	385.771,59	386.746,51
INSTITUTO MUNICIPAL DE PREVIDÊNCIA	974,92	0,00	0,00	0,00	974,92	299.832,23	85.939,36	0,00	0,00	0,00	385.771,59	386.746,51
RESTOS A PAGAR (INTRA-ORÇAMENTÁRIOS) (II)	0,00	0,00	0,00	0,00	0,00	0,00	0,00	0,00	0,00	0,00	0,00	0,00
TOTAL (III) = (I + II)	974,92	0,00	0,00	0,00	974,92	299.832,23	85.939,36	0,00	0,00	0,00	385.771,59	386.746,51

Conjunto de informações em tempo real, atualizados até 25/09/2023 13:26



DIÁRIO OFICIAL ELETRÔNICO - MUNICÍPIO DE CANTAGALO/PR.

PODERES EXECUTIVO E LEGISLATIVO

ANO III - EDIÇÃO 159/2023 – QUARTA-FEIRA, 27 DE SETEMBRO DE 2023.

PAGINA 72



INSTITUTO DE PREVIDÊNCIA DOS SERVIDORES DE CANTAGALO
RELATÓRIO RESUMIDO DA EXECUÇÃO ORÇAMENTARIA
DEMONSTRATIVO DOS RESTOS A PAGAR POR PODER E ORGÃO
ORÇAMENTO FISCAL E DA SEGURIDADE SOCIAL
JULHO A AGOSTO DE 2023

Página: 1 / 1

RREO - ANEXO 7 (LRF, art. 53, inciso V)

PODER / ORGÃO	RESTOS A PAGAR PROCESSADOS					RESTOS A PAGAR NÃO PROCESSADOS						Saldo Total
	Inscritos		Pagos (c)	Cancelados (d)	Saldo e = (a+b) - (c+d)	Inscritos		Liquidados (h)	Pagos (i)	Cancelados (j)	Saldo k = (f+g) - (i+j)	
	Em Exercícios Anteriores (a)	Em 31 de dezembro de 2022 (b)				Em Exercícios Anteriores (f)	Em 31 de dezembro de 2022 (g)					
RESTOS A PAGAR (EXCETO INTRAORÇAMENTÁRIOS) (I)	974,92	0,00	0,00	0,00	974,92	299.832,23	85.939,36	0,00	0,00	0,00	385.771,59	386.746,51
EXECUTIVO												
Instituto de Previdência dos Servidores de	974,92	0,00	0,00	0,00	974,92	299.832,23	85.939,36	0,00	0,00	0,00	385.771,59	386.746,51
INSTITUTO MUNICIPAL DE PREVIDÊNCIA	974,92	0,00	0,00	0,00	974,92	299.832,23	85.939,36	0,00	0,00	0,00	385.771,59	386.746,51
RESTOS A PAGAR (INTRA-ORÇAMENTÁRIOS) (II)	0,00	0,00	0,00	0,00	0,00	0,00	0,00	0,00	0,00	0,00	0,00	0,00
TOTAL (III) = (I + II)	974,92	0,00	0,00	0,00	974,92	299.832,23	85.939,36	0,00	0,00	0,00	385.771,59	386.746,51

SUSANA APARECIDA BORELLI

PRESIDENTE DO IPSM


SILVESTRE KELNIAR

TC CRC/PR 055890/O-8



DIÁRIO OFICIAL ELETRÔNICO - MUNICÍPIO DE CANTAGALO/PR.
PODERES EXECUTIVO E LEGISLATIVO
ANO III - EDIÇÃO 159/2023 – QUARTA-FEIRA, 27 DE SETEMBRO DE 2023.

PAGINA 73

 INSTITUTO DE PREVIDÊNCIA DOS SERVIDORES DE CANTAGALO
RELATÓRIO RESUMIDO DA EXECUÇÃO ORÇAMENTARIA
DEMONSTRATIVO DOS RESULTADOS PRIMÁRIO E NOMINAL
ORÇAMENTO FISCAL E DA SEGURIDADE SOCIAL
JANEIRO A AGOSTO DE 2023

RREO - ANEXO 6 (LRF, art 53, inciso III)

Página: 1 / 2

ACIMA DA LINHA		
RECEITAS PRIMÁRIAS	PREVISÃO ATUALIZADA	Até Agosto / 2023
		RECEITAS REALIZADAS (a)
RECEITAS CORRENTES (I)	5.040.610,51	4.941.836,98
Impostos, Taxas e Contribuições de Melhoria	0,00	0,00
IPTU	0,00	0,00
ISS	0,00	0,00
ITBI	0,00	0,00
IRRF	0,00	0,00
Outros Impostos, Taxas e Contribuições de Melhoria	0,00	0,00
Contribuições	2.499.000,00	1.725.682,13
Receita patrimonial	2.515.910,51	3.199.011,39
Aplicações Financeiras (II)	2.515.910,51	3.199.011,39
Outras Receitas Patrimoniais	0,00	0,00
Transferências correntes	0,00	0,00
Cota-Parte do FPM	0,00	0,00
Cota-Parte do ICMS	0,00	0,00
Cota-Parte do IPVA	0,00	0,00
Cota-Parte do ITR	0,00	0,00
Transferências da LC 87/1996	0,00	0,00
Transferências da LC 61/1989	0,00	0,00
Transferências do FUNDEB	0,00	0,00
Outras transferências correntes	0,00	0,00
Demais receitas correntes	25.700,00	17.143,46
Outras Receitas Financeiras (III)	0,00	0,00
Receitas Correntes Restantes	25.700,00	17.143,46
RECEITAS PRIMÁRIAS CORRENTES (IV) = (I - II - III)	2.524.700,00	1.742.825,59
RECEITAS DE CAPITAL (V)	0,00	0,00
Operações de Crédito (VI)	0,00	0,00
Amortização de Empréstimos (VII)	0,00	0,00
Alienação de Bens	0,00	0,00
Receitas de Alienação de Investimentos Temporários (VIII)	0,00	0,00
Receitas de Alienação de Investimentos Permanentes (IX)	0,00	0,00
Outras Alienações de Bens	0,00	0,00
Transferências de Capital	0,00	0,00
Convênios	0,00	0,00
Outras Transferências de Capital	0,00	0,00
Outras Receitas de Capital	0,00	0,00
Outras Receitas de Capital Não Primárias (X)	0,00	0,00
Outras Receitas de Capital Primárias	0,00	0,00
RECEITAS PRIMÁRIAS DE CAPITAL (XI) = (V - VI - VII - VIII - IX - X)	0,00	0,00
RECEITA PRIMÁRIA TOTAL (XII) = (IV + XI)	2.524.700,00	1.742.825,59


DESPESAS PRIMÁRIAS	DOTAÇÃO ATUALIZADA	Até Agosto / 2023					
		DESPESAS EMPENHADAS	DESPESAS LIQUIDADAS	DESPESAS PAGAS (a)	RESTOS A PAGAR PROCESSADOS PAGOS (b)	RESTOS A PAGAR NÃO PROCESSADOS	
						LIQUIDADOS	PAGOS (c)
DESPESAS CORRENTES (XIII)	7.844.000,00	4.392.725,62	4.246.757,03	4.246.757,02	0,00	0,00	0,00
Pessoal e encargos sociais	7.379.000,00	4.131.146,89	4.131.146,89	4.131.146,89	0,00	0,00	0,00
Juros e Encargos da Dívida (XIV)	0,00	0,00	0,00	0,00	0,00	0,00	0,00
Outras despesas correntes	465.000,00	261.578,73	115.610,14	115.610,13	0,00	0,00	0,00
Transferências Constitucionais e Legais	0,00	0,00	0,00	0,00	0,00	0,00	0,00
Demais Despesas Correntes	465.000,00	261.578,73	115.610,14	115.610,13	0,00	0,00	0,00
DESPESAS PRIMÁRIAS CORRENTES (XV) = (XIII - XIV)	7.844.000,00	4.392.725,62	4.246.757,03	4.246.757,02	0,00	0,00	0,00
DESPESAS DE CAPITAL (XVI)	5.000,00	0,00	0,00	0,00	0,00	0,00	0,00
Investimentos	5.000,00	0,00	0,00	0,00	0,00	0,00	0,00
Inversões financeiras	0,00	0,00	0,00	0,00	0,00	0,00	0,00
Concessão de Empréstimos e Financiamentos (XVII)	0,00	0,00	0,00	0,00	0,00	0,00	0,00
Aquisição de Título de Capital já Integralizado (XVIII)	0,00	0,00	0,00	0,00	0,00	0,00	0,00
Aquisição de Título de Crédito (XIX)	0,00	0,00	0,00	0,00	0,00	0,00	0,00
Demais inversões financeiras	0,00	0,00	0,00	0,00	0,00	0,00	0,00
Amortização da Dívida (XX)	0,00	0,00	0,00	0,00	0,00	0,00	0,00
DESPESAS PRIMÁRIAS DE CAPITAL (XXI) = (XVI - XVII - XVIII - XIX - XX)	5.000,00	0,00	0,00	0,00	0,00	0,00	0,00
RESERVA DE CONTINGÊNCIA (XXII)	3.151.000,00	0,00	0,00	0,00	0,00	0,00	0,00
DESPESA PRIMÁRIA TOTAL (XXIII) = (XV + XXI + XXII)	11.000.000,00	4.392.725,62	4.246.757,03	4.246.757,02	0,00	0,00	0,00

RESULTADO PRIMÁRIO - Acima da Linha (XXIV) = [XIIa - (XXIIIa + XXIIIb + XXIIIc)] (2.503.931,43)



DIÁRIO OFICIAL ELETRÔNICO - MUNICÍPIO DE CANTAGALO/PR.
PODERES EXECUTIVO E LEGISLATIVO
ANO III - EDIÇÃO 159/2023 – QUARTA-FEIRA, 27 DE SETEMBRO DE 2023.

PAGINA 74

	INSTITUTO DE PREVIDÊNCIA DOS SERVIDORES DE CANTAGALO RELATÓRIO RESUMIDO DA EXECUÇÃO ORÇAMENTARIA DEMONSTRATIVO DOS RESULTADOS PRIMÁRIO E NOMINAL ORÇAMENTO FISCAL E DA SEGURIDADE SOCIAL JANEIRO A AGOSTO DE 2023
-----------------------------------------------------------------------------------	------------------------------------------------------------------------------------------------------------------------------------------------------------------------------------------------------------------------------------------------------------------

RREO - ANEXO 6 (LRF, art 53, inciso III)

Página: 2 / 2

META FISCAL PARA O RESULTADO PRIMÁRIO	VALOR CORRENTE
Meta fixada no Anexo de Metas Fiscais da LDO para o exercício de referência	10.388.664,83

JUROS NOMINAIS	Até Agosto / 2023
	VALOR INCORRIDO
Juros, Encargos e Variações Monetárias Ativos (XXV)	3.199.011,39
Juros, Encargos e Variações Monetárias Passivos (XXVI)	0,00

RESULTADO NOMINAL - Acima da Linha (XXVII) = XXIV + (XXV - XXVI)	695.079,96
-------------------------------------------------------------------------	------------

META FISCAL PARA O RESULTADO NOMINAL	VALOR CORRENTE
Meta fixada no Anexo de Metas Fiscais da LDO para o exercício de referência	0,00

CÁLCULO DO RESULTADO NOMINAL	SALDO	
	Em 31/12/2022 (a)	Até Agosto / 2023 (b)
DÍVIDA CONSOLIDADA (XXVIII)	385.771,59	526.780,29
DEDUÇÕES (XXIX)	0,00	0,00
Disponibilidade de Caixa	0,00	0,00
Disponibilidade de Caixa Bruta	0,00	0,00
(-) Restos a Pagar Processados (XXX)	0,00	0,00
(-) Depósitos Restituíveis e Valores Vinculados	0,00	0,00
Demais Haveres Financeiros	0,00	0,00
DÍVIDA CONSOLIDADA LÍQUIDA (XXXI) = (XXVIII - XXIX)	385.771,59	526.780,29

RESULTADO NOMINAL - Abaixo da Linha (XXXII) = (XXXIa - XXXIb)	(141.008,70)
----------------------------------------------------------------------	--------------

AJUSTE METODOLÓGICO	Até Agosto / 2023
VARIAÇÃO SALDO RPP = (XXXIII) = (XXXa - XXXb)	0,00
RECEITA DE ALIENAÇÃO DE INVESTIMENTOS PERMANENTES (IX)	0,00
PASSIVOS RECONHECIDOS NA DC (XXXIV)	0,00
OUTROS AJUSTES (XXXV)	0,00

RESULTADO NOMINAL AJUSTADO - Abaixo da Linha (XXXVIII) = (XXXII - XXXIII - IX + XXXIV + XXXV - XXXVI + XXXVII)	(141.008,70)
-----------------------------------------------------------------------------------------------------------------------	--------------

RESULTADO PRIMÁRIO - Abaixo da Linha (XXXIX) = XXXVIII - (XXV - XXVI)	(3.340.020,09)
------------------------------------------------------------------------------	----------------

INFORMAÇÕES ADICIONAIS	PREVISÃO ORÇAMENTÁRIA
SALDO DE EXERCÍCIOS ANTERIORES	0,00
Recursos Arrecadados em Exercícios Anteriores - RPPS	0,00
Superávit Financeiro Utilizado para Abertura e Reabertura de Créditos Adicionais	0,00
RESERVA ORÇAMENTÁRIA DO RPPS	3.151.000,00

SUSANA APARECIDA BORELLI
PRESIDENTE DO IPSM

SILVESTRE KELNIAR
TC CRC/PR 055890/O-8



DIÁRIO OFICIAL ELETRÔNICO - MUNICÍPIO DE CANTAGALO/PR.
PODERES EXECUTIVO E LEGISLATIVO
ANO III - EDIÇÃO 159/2023 – QUARTA-FEIRA, 27 DE SETEMBRO DE 2023.

PÁGINA 75

	INSTITUTO DE PREVIDÊNCIA DOS SERVIDORES DE CANTAGALO RELATÓRIO RESUMIDO DA EXECUÇÃO ORÇAMENTARIA DEMONSTRATIVO SIMPLIFICADO DO RELATÓRIO RESUMIDO DA EXECUÇÃO ORÇAMENTÁRIA ORÇAMENTO FISCAL E DA SEGURIDADE SOCIAL JANEIRO A AGOSTO DE 2023
--	--------------------------------------------------------------------------------------------------------------------------------------------------------------------------------------------------------------------------------------------------------------------------------------------

RREO - Anexo 14 (LRF, Art. 48)

Página: 1 / 2

BALANÇO ORÇAMENTÁRIO		Até o Bimestre			
Previsão Inicial da Receita				11.000.000,00	
Previsão Atualizada da Receita				11.000.000,00	
Receitas Realizadas				8.276.183,47	
Déficit Orçamentário				0,00	
Saldos de Exercícios Anteriores				0,00	
Dotação Inicial				7.849.000,00	
Créditos Adicionais				0,00	
Dotação Atualizada				7.849.000,00	
Despesas Empenhadas				4.392.725,62	
Despesas Liquidadas				4.246.757,03	
Despesas Pagas				4.246.757,02	
Superávit Orçamentário				4.029.426,44	
DESPESAS POR FUNÇÃO / SUBFUNÇÃO		Até o Bimestre			
Despesas Empenhadas				4.392.725,62	
Despesas Liquidadas				4.246.757,03	
RECEITA CORRENTE LÍQUIDA - RCL		Até o Bimestre			
Receita Corrente Líquida				0,00	
Receita Corrente Líquida Ajustada para Cálculo dos Limites de Endividamento				0,00	
Receita Corrente Líquida Ajustada para Cálculo dos Limites da Despesa com Pessoal				0,00	
RECEITAS E DESPESAS DO REGIME PRÓPRIO DE PREVIDÊNCIA DOS SERVIDORES		Até o Bimestre			
Fundo em Capitalização (PLANO PREVIDENCIÁRIO)					
Receitas Previdenciárias Realizadas				0,00	
Despesas Previdenciárias Empenhadas				4.131.146,89	
Despesas Previdenciárias Liquidadas				4.131.146,89	
Despesas Previdenciárias Pagas				4.131.146,89	
Resultado Previdenciário				0,00	
Fundo em Repartição (PLANO FINANCEIRO)					
Receitas Previdenciárias Realizadas				0,00	
Despesas Previdenciárias Empenhadas				0,00	
Despesas Previdenciárias Liquidadas				0,00	
Despesas Previdenciárias Pagas				0,00	
Resultado Previdenciário				0,00	
RESULTADO NOMINAL E PRIMÁRIO		Meta fixada no anexo de metas fiscais da LDO (a)	Resultado apurado até o bimestre (b)	% em relação a meta (b/a)	
Resultado Nominal		0,00	695.079,96	0,00 %	
Resultado Primário		10.388.664,83	(2.503.931,43)	(24,00 %)	
MOVIMENTAÇÃO DOS RESTOS A PAGAR		Inscrição	Cancelamento até o bimestre	Pagamento até o bimestre	Saldo
RESTOS A PAGAR PROCESSADOS					
Poder Executivo		974,92	0,00	0,00	974,92
Poder Legislativo		0,00	0,00	0,00	0,00
RESTOS A PAGAR NÃO-PROCESSADOS					
Poder Executivo		385.771,59	0,00	0,00	385.771,59
Poder Legislativo		0,00	0,00	0,00	0,00
TOTAL		386.746,51	0,00	0,00	386.746,51
DESPESAS COM MANUTENÇÃO E DESENVOLVIMENTO DO ENSINO - MDE		Valor apurado até o bimestre	Limites constitucionais anuais		
			% Mínimo a aplicar no exercício	% Aplicado até o bimestre	
Mínimo Anual de 25% dos Impostos na Manutenção e Desenvolvimento do Ensino - MDE		0,00	25% / 18%	0,00	
Mínimo Anual de 70% do FUNDEB na Remuneração dos Profissionais da Educação Básica		0,00	70%	0,00	
RECEITAS DE OPERAÇÕES DE CRÉDITO E DESPESAS DE CAPITAL		Valor apurado até o bimestre	Saldo a realizar		
Receita de Operações de Crédito			0,00	0,00	
Despesa de Capital Líquida			0,00	5.000,00	
PROJEÇÃO ATUARIAL DOS REGIMES DE PREVIDÊNCIA		Exercício em Referência	10º Exercício	20º Exercício	35º Exercício
Fundo em Capitalização (Plano Previdenciário)					
Receitas Previdenciárias		0,00	0,00	0,00	0,00
Despesas Previdenciárias		0,00	0,00	0,00	0,00
Resultado Previdenciário		0,00	0,00	0,00	0,00
Fundo em Repartição (Plano Financeiro)					
Receitas Previdenciárias		0,00	0,00	0,00	0,00
Despesas Previdenciárias		0,00	0,00	0,00	0,00
Resultado Previdenciário		0,00	0,00	0,00	0,00


LEI 1138/2021 – Institui o Diário Oficial Eletrônico do Município de Cantagalo e dá outras providências.

Rua Cinderela, 379 – Fone e Watts: (42) 3636-1185 – CNPJ 78.279.981/0001-45 – CEP: 85.160-000- www.cantagalo.pr.gov.br



DIÁRIO OFICIAL ELETRÔNICO - MUNICÍPIO DE CANTAGALO/PR.
PODERES EXECUTIVO E LEGISLATIVO
ANO III - EDIÇÃO 159/2023 – QUARTA-FEIRA, 27 DE SETEMBRO DE 2023.

PAGINA 76

	INSTITUTO DE PREVIDÊNCIA DOS SERVIDORES DE CANTAGALO	
	RELATÓRIO RESUMIDO DA EXECUÇÃO ORÇAMENTARIA	
DEMONSTRATIVO SIMPLIFICADO DO RELATÓRIO RESUMIDO DA EXECUÇÃO ORÇAMENTÁRIA		
ORÇAMENTO FISCAL E DA SEGURIDADE SOCIAL		
JANEIRO A AGOSTO DE 2023		

RREO - Anexo 14 (LRF, Art. 48)

Página: 2 / 2


RECEITA DA ALIENAÇÃO DE ATIVOS E APLICAÇÃO DOS RECURSOS	Valor apurado até o bimestre	Saldo a realizar	
Receita de Capital Resultante da Alienação de Ativos	0,00	0,00	
Aplicação dos Recursos da Alienação de Ativos	0,00	0,00	
DESPESAS COM AÇÕES E SERVIÇOS PÚBLICOS DE SAÚDE	Valor apurado até o bimestre	Limites constitucionais anuais	
		% Mínimo a aplicar no exercício	% Aplicado até o bimestre
Despesas Próprias com Ações e Serviços Públicos de Saúde	0,00	15%	0,00
DESPESAS DE CARÁTER CONTINUADO DERIVADAS DE PPP	Valor apurado no Exercício Corrente		
Total das Despesas/RCL (%)			

Conjunto de informações em tempo real, atualizados até 25/09/2023 15:26



DIÁRIO OFICIAL ELETRÔNICO - MUNICÍPIO DE CANTAGALO/PR.
PODERES EXECUTIVO E LEGISLATIVO
ANO III - EDIÇÃO 159/2023 – QUARTA-FEIRA, 27 DE SETEMBRO DE 2023.

PAGINA 77

	INSTITUTO DE PREVIDÊNCIA DOS SERVIDORES DE CANTAGALO RELATÓRIO DE GESTÃO FISCAL DEMONSTRATIVO SIMPLIFICADO DO RELATÓRIO DE GESTÃO FISCAL ORÇAMENTO FISCAL E DA SEGURIDADE SOCIAL JANEIRO A AGOSTO DE 2023	Página: 1 / 1
-----------------------------------------------------------------------------------	----------------------------------------------------------------------------------------------------------------------------------------------------------------------------------------------------------------------------------------------------------	----------------------

LRF, art. 48 - Anexo 6

RECEITA CORRENTE LÍQUIDA	VALOR ATÉ O QUADRIMESTRE	
Receita Corrente Líquida		0,00
Receita Corrente Líquida Ajustada para Cálculo dos Limites de Endividamento		0,00
Receita Corrente Líquida Ajustada para Cálculo dos Limites da Despesa com Pessoal		0,00
DESPESA COM PESSOAL	VALOR	% SOBRE A RCL AJUSTADA
Despesa total com pessoal - DTP	0,00	0,00
Limite máximo (incisos I, II e III, art. 20 da LRF)	0,00	54,00
Limite prudencial (§ único, art. 22 da LRF)	0,00	51,30
Limite de alerta (inciso II do §1º do art. 59 da LRF)	0,00	48,60
DÍVIDA CONSOLIDADA	VALOR	% SOBRE A RCL
Dívida consolidada líquida	0,00	0,00
Limite definido por resolução do senado federal	0,00	120,00
GARANTIA DE VALORES	VALOR	% SOBRE A RCL
Total das garantias concedidas	0,00	0,00
Limite definido por resolução do senado federal	0,00	22,00
OPERAÇÕES DE CRÉDITO	VALOR	% SOBRE A RCL
Operações de crédito internas e externas	0,00	0,00
Limite definido pelo senado federal para operações de crédito internas e externas	0,00	16,00
Operações de crédito por antecipação da receita	0,00	0,00
Limite definido pelo senado federal para operações de crédito por antecipação da receita	0,00	7,00

Conjunto de informações em tempo real, atualizados até 25/09/2023 13:17