



**DIÁRIO OFICIAL ELETRÔNICO - MUNICÍPIO DE CANTAGALO/PR.**  
**PODERES EXECUTIVO E LEGISLATIVO**  
ANO III - EDIÇÃO 193/2023 – SEXTA-FEIRA, 24 DE NOVEMBRO DE 2023.

CAPA

# Diário Oficial



# Município de Cantagalo/Pr

**Poderes Executivo e Legislativo**

**Ano III - Edição N° 193/2023**

**Publicado em 24/11/2023**

LEI 1138/2021 - Institui o Diário Oficial Eletrônico do Município de Cantagalo e dá outras providências.



**DIÁRIO OFICIAL ELETRÔNICO - MUNICÍPIO DE CANTAGALO/PR.**  
**PODERES EXECUTIVO E LEGISLATIVO**

ANO III - EDIÇÃO 193/2023 – SEXTA-FEIRA, 24 DE NOVEMBRO DE 2023.

PÁGINA 01



Equiplano

**Município de Cantagalo - 2023**  
**DEMONSTRATIVO DA DESPESA DO ORÇÃO**

Período: 01/01/2023 até 31/10/2023

Página:1

Categoria	Autorizada	Atualizada	Empenhada	Liquidada	Paga	
3.0.00.00.00.00	DESPEAS CORRENTES	377.100,00	470.014,53	346.021,57	334.112,24	333.436,83
3.1.00.00.00.00	PESSOAL E ENCARGOS SOCIAIS	338.500,00	383.000,00	278.281,22	278.281,22	278.281,22
3.1.90.00.00.00	APLICAÇÕES DIRETAS	330.500,00	361.800,00	260.801,38	260.801,38	260.801,38
3.1.90.11.00.00	VENCIMENTOS E VANTAGENS FIXAS - PESSOAL CIVIL	281.000,00	300.000,00	215.640,91	215.640,91	215.640,91
3.1.90.11.01.00	VENCIMENTOS E SALÁRIOS	0,00	0,00	202.572,12	202.572,12	202.572,12
3.1.90.11.01.01	VENCIMENTOS E VANTAGENS FIXAS PESSOAL EFETIVO	0,00	0,00	62.751,84	62.751,84	62.751,84
3.1.90.11.01.07	REMUNERAÇÃO DE MEMBROS DE CONSELHOS	0,00	0,00	139.820,28	139.820,28	139.820,28
3.1.90.11.04.00	ADICIONAL NOTURNO	0,00	0,00	3.659,49	3.659,49	3.659,49
3.1.90.11.37.00	GRATIFICAÇÃO POR TEMPO DE SERVIÇO	0,00	0,00	3.689,50	3.689,50	3.689,50
3.1.90.11.42.00	FÉRIAS VENCIDAS E PROPORCIONAIS	0,00	0,00	855,18	855,18	855,18
3.1.90.11.43.00	13º SALÁRIO	0,00	0,00	429,24	429,24	429,24
3.1.90.11.43.07	13º SALÁRIO - MEMBROS DE CONSELHOS	0,00	0,00	429,24	429,24	429,24
3.1.90.11.45.00	FÉRIAS - ABONO CONSTITUCIONAL	0,00	0,00	4.435,38	4.435,38	4.435,38
3.1.90.11.45.01	FÉRIAS - ABONO CONSTITUCIONAL - PESSOAL EFETIVO	0,00	0,00	4.435,38	4.435,38	4.435,38
3.1.90.13.00.00	CONTRIBUIÇÕES PATRONAIS	43.000,00	43.000,00	28.049,90	28.049,90	28.049,90
3.1.90.13.02.00	CONTRIBUIÇÕES PREVIDENCIÁRIAS - INSS	0,00	0,00	28.049,90	28.049,90	28.049,90
3.1.90.13.02.09	INSS SOBRE A REMUNERAÇÃO DE MEMBROS DE CONSELHOS	0,00	0,00	28.049,90	28.049,90	28.049,90
3.1.90.16.00.00	OUTRAS DESPESAS VARIÁVEIS - PESSOAL CIVIL	5.500,00	17.800,00	17.110,57	17.110,57	17.110,57
3.1.90.16.44.00	SERVIÇOS EXTRAORDINÁRIOS	0,00	0,00	17.110,57	17.110,57	17.110,57
3.1.90.94.00.00	INDENIZAÇÕES E RESTITUIÇÕES TRABALHISTAS	1.000,00	1.000,00	0,00	0,00	0,00
3.1.91.00.00.00	APLICAÇÃO DIRETA DECORRENTE DE OPERAÇÃO ENTRE ÓRGÃOS, FUNDOS E ENTIDADES	8.000,00	21.200,00	17.479,84	17.479,84	17.479,84
3.1.91.13.00.00	CONTRIBUIÇÕES PATRONAIS	8.000,00	21.200,00	17.479,84	17.479,84	17.479,84
3.1.91.13.08.00	CONTRIBUIÇÕES PREVIDENCIÁRIAS - RPPS - PESSOAL ATIVO - PLANO PREV	0,00	0,00	17.479,84	17.479,84	17.479,84
3.3.00.00.00.00	OUTRAS DESPESAS CORRENTES	38.600,00	87.014,53	67.740,35	55.831,02	55.155,61
3.3.90.00.00.00	APLICAÇÕES DIRETAS	38.600,00	87.014,53	67.740,35	55.831,02	55.155,61
3.3.90.08.00.00	OUTROS BENEFÍCIOS ASSISTENCIAIS DO SERVIDOR E DO MILITAR	500,00	300,00	239,28	239,28	239,28
3.3.90.08.56.00	SALÁRIO FAMÍLIA	0,00	0,00	239,28	239,28	239,28
3.3.90.14.00.00	DIÁRIAS - CIVIL	12.000,00	10.520,00	6.637,00	6.637,00	6.637,00
3.3.90.14.14.00	DIÁRIAS NO PAÍS	0,00	0,00	6.637,00	6.637,00	6.637,00
3.3.90.14.14.01	SERVIDORES EFETIVOS	0,00	0,00	2.175,00	2.175,00	2.175,00
3.3.90.14.14.04	MEMBROS DE CONSELHOS	0,00	0,00	4.350,00	4.350,00	4.350,00
3.3.90.14.14.05	DESPESAS DE VIAGENS REALIZADAS EM REGIME DE RESSARCIMENTO -	0,00	0,00	65,00	65,00	65,00
3.3.90.14.14.08	DESPESAS DE VIAGENS REALIZADAS EM REGIME DE RESSARCIMENTO -	0,00	0,00	47,00	47,00	47,00
3.3.90.30.00.00	MATERIAL DE CONSUMO	15.100,00	53.420,53	44.461,29	32.737,25	32.061,84
3.3.90.30.01.00	COMBUSTÍVEIS E LUBRIFICANTES AUTOMOTIVOS	0,00	0,00	6.115,10	6.115,10	5.379,79
3.3.90.30.01.02	GASOLINA	0,00	0,00	6.115,10	6.115,10	5.379,79
3.3.90.30.04.00	GÁS E OUTROS MATERIAIS ENGARRAFADOS	0,00	0,00	1.029,08	1.029,08	1.029,08
3.3.90.30.07.00	GÊNEROS DE ALIMENTAÇÃO	0,00	0,00	26.005,72	18.790,75	18.850,65
3.3.90.30.07.12	GÊNEROS ALIMENTÍCIOS PARA COPA E CANTINA	0,00	0,00	26.005,72	18.790,75	18.850,65

Emitido por: DEBORA, na versão: 5533 g

22/11/2023 13:54:09



**DIÁRIO OFICIAL ELETRÔNICO - MUNICÍPIO DE CANTAGALO/PR.**  
**PODERES EXECUTIVO E LEGISLATIVO**

ANO III - EDIÇÃO 193/2023 – SEXTA-FEIRA, 24 DE NOVEMBRO DE 2023.

**PAGINA 02**



Equiplano

**Município de Cantagalo - 2023**  
**DEMONSTRATIVO DA DESPESA DO ORGÃO**

Período: 01/01/2023 até 31/10/2023

Página:2

Categoria		Autorizada	Atualizada	Empenhada	Liquidada	Paga
3.3.90.30.16.00	MATERIAL DE EXPEDIENTE	0,00	0,00	249,94	249,94	249,94
3.3.90.30.20.00	MATERIAL DE CAMA, MESA E BANHO	0,00	0,00	2.129,05	0,00	0,00
3.3.90.30.21.00	MATERIAL DE LIMPEZA E PRODUÇÃO DE HIGIENIZAÇÃO	0,00	0,00	6.654,72	5.786,30	5.786,30
3.3.90.30.24.00	MATERIAL PARA MANUTENÇÃO DE BENS IMÓVEIS	0,00	0,00	728,03	0,00	0,00
3.3.90.30.26.00	MATERIAL ELÉTRICO E ELETRÔNICO	0,00	0,00	534,80	0,00	0,00
3.3.90.30.28.00	MATERIAL DE PROTEÇÃO E SEGURANÇA	0,00	0,00	90,77	0,00	0,00
3.3.90.30.39.00	MATERIAL PARA MANUTENÇÃO DE VEÍCULOS	0,00	0,00	766,08	766,08	766,08
3.3.90.30.39.99	OUTROS MATERIAIS PARA MANUTENÇÃO DE VEÍCULOS	0,00	0,00	766,08	766,08	766,08
3.3.90.30.42.00	FERRAMENTAS	0,00	0,00	158,00	0,00	0,00
3.3.90.39.00.00	OUTROS SERVIÇOS DE TERCEIROS - PESSOA JURÍDICA	10.000,00	21.774,00	15.892,78	15.758,49	15.758,49
3.3.90.39.43.00	SERVIÇOS DE ENERGIA ELÉTRICA	0,00	0,00	2.273,43	2.273,43	2.273,43
3.3.90.39.43.99	SERVIÇOS DE ENERGIA ELÉTRICA DOS DEMAIS SETORES DA ADMINISTR	0,00	0,00	2.273,43	2.273,43	2.273,43
3.3.90.39.44.00	SERVIÇOS DE ÁGUA E ESGOTO	0,00	0,00	6.024,73	6.024,73	6.024,73
3.3.90.39.44.99	SERVIÇOS DE ÁGUA E ESGOTO DOS DEMAIS SETORES DA ADMINISTRAÇÃ	0,00	0,00	6.024,73	6.024,73	6.024,73
3.3.90.39.58.00	SERVIÇOS DE TELECOMUNICAÇÕES	0,00	0,00	2.366,28	2.366,28	2.366,28
3.3.90.39.63.00	SERVIÇOS GRÁFICOS E EDITORIAIS	0,00	0,00	740,00	740,00	740,00
3.3.90.39.63.01	IMPRESSOS EM GERAL DE USO INTERNO	0,00	0,00	740,00	740,00	740,00
3.3.90.39.70.00	CONFECÇÃO DE UNIFORMES, BANDEIRAS E FLÂMULAS	0,00	0,00	1.904,00	1.904,00	1.904,00
3.3.90.39.77.00	VIGILÂNCIA OSTENSIVA/MONITORADA	0,00	0,00	1.311,45	1.177,16	1.177,16
3.3.90.39.77.99	VIGILÂNCIA DEMAIS SETORES DA ADMINISTRAÇÃO	0,00	0,00	1.311,45	1.177,16	1.177,16
3.3.90.39.78.00	LIMPEZA E CONSERVAÇÃO	0,00	0,00	114,76	114,76	114,76
3.3.90.39.78.99	LIMPEZA E CONSERVAÇÃO DEMAIS SETORES DA ADMINISTRAÇÃO	0,00	0,00	114,76	114,76	114,76
3.3.90.39.79.00	SERVIÇO DE APOIO ADMINISTRATIVO, TÉCNICO E OPERACIONAL	0,00	0,00	1.158,13	1.158,13	1.158,13
3.3.90.40.00.00	SERVIÇOS DE TECNOLOGIA DA INFORMAÇÃO E COMUNICAÇÃO PESSOA JURÍDICA	1.000,00	1.000,00	510,00	459,00	459,00
3.3.90.40.97.00	DESPESAS DE TELEPROCESSAMENTO	0,00	0,00	510,00	459,00	459,00
4.0.00.00.00.00	DESPESAS DE CAPITAL	2.000,00	20.657,99	19.657,99	789,00	789,00
4.4.00.00.00.00	INVESTIMENTOS	2.000,00	20.657,99	19.657,99	789,00	789,00
4.4.90.00.00.00	APLICAÇÕES DIRETAS	2.000,00	20.657,99	19.657,99	789,00	789,00
4.4.90.52.00.00	EQUIPAMENTOS E MATERIAL PERMANENTE	2.000,00	20.657,99	19.657,99	789,00	789,00
4.4.90.52.06.00	APARELHOS E EQUIPAMENTOS DE COMUNICAÇÃO	0,00	0,00	789,00	789,00	789,00
4.4.90.52.12.00	APARELHOS E UTENSÍLIOS DOMÉSTICOS	0,00	0,00	6.194,00	0,00	0,00
4.4.90.52.33.00	EQUIPAMENTOS PARA ÁUDIO, VÍDEO E FOTO	0,00	0,00	2.999,99	0,00	0,00
4.4.90.52.34.00	MÁQUINAS, UTENSÍLIOS E EQUIPAMENTOS DIVERSOS	0,00	0,00	2.499,00	0,00	0,00
4.4.90.52.42.00	MOBILIÁRIO EM GERAL	0,00	0,00	7.176,00	0,00	0,00
<b>TOTAL DAS DESPESAS</b>		<b>379.100,00</b>	<b>490.672,52</b>	<b>365.679,56</b>	<b>334.901,24</b>	<b>334.225,83</b>

Critério de seleção:

Orgão: 07

Unidade: 03 - FUNDO MUNICIPAL DOS DIRETOS DA CRIANÇA E DO ADOLESCENTE

Emitido por: DEBORA, na versão: 5533 g

22/11/2023 13:54:09



Equiplano

Município de Cantagalo - 2023  
DEMONSTRATIVO DA DESPESA DO ORGÃO

Período: 01/01/2023 até 31/10/2023

Página:3

Categoria	Autorizada	Atualizada	Empenhada	Liquidada	Paga
-----------	------------	------------	-----------	-----------	------

Empenhos e liquidações do exercício e de restos



DIÁRIO OFICIAL ELETRÔNICO - MUNICÍPIO DE CANTAGALO/PR.  
PODERES EXECUTIVO E LEGISLATIVO

ANO III - EDIÇÃO 193/2023 – SEXTA-FEIRA, 24 DE NOVEMBRO DE 2023.

PAGINA 04



MUNICÍPIO DE CANTAGALO  
RELATÓRIO RESUMIDO DA EXECUÇÃO ORÇAMENTARIA  
BALANÇO ORÇAMENTÁRIO - DESPESA  
ORÇAMENTO FISCAL E DA SEGURIDADE SOCIAL  
SETEMBRO A OUTUBRO DE 2023

Página: 1 / 1

RREO - Anexo 1 (LRF, Art. 52, inciso I, alíneas "a" e "b" do inciso II e §1º)

DESPESAS	Dotação inicial (d)	Dotação atualizada (e)	DESPESAS EMPENHADAS		Saldo (g) = (e-f)	DESPESAS LIQUIDADAS		Saldo (i) = (e-h)	Despesa pagas até o bimestre (j)
			No bimestre	Até bimestre (f)		No bimestre	Até bimestre (h)		
<b>DESPESAS (EXCETO INTRA-ORÇAMENTÁRIAS) (VIII)</b>	44.448.470,51	61.611.766,87	8.183.680,30	43.042.495,31	18.569.271,56	8.666.076,94	41.650.923,65	19.960.843,22	40.576.106,11
<b>DESPESAS CORRENTES</b>	40.338.810,51	45.598.461,79	7.001.588,31	35.014.260,98	10.584.200,81	7.137.370,71	34.254.768,33	11.343.693,46	33.545.537,06
PESSOAL E ENCARGOS SOCIAIS	22.900.400,00	24.522.780,29	3.656.387,88	17.226.256,30	7.296.523,99	3.656.387,88	17.226.256,30	7.296.523,99	17.149.092,93
JUROS E ENCARGOS DA DÍVIDA	120.000,00	420.707,48	89.097,04	418.796,18	1.911,30	89.097,04	418.796,18	1.911,30	418.796,18
OUTRAS DESPESAS CORRENTES	17.318.410,51	20.654.974,02	3.256.103,39	17.369.208,50	3.285.765,52	3.391.885,79	16.609.715,85	4.045.258,17	15.977.647,95
<b>DESPESAS DE CAPITAL</b>	3.610.660,00	15.514.305,08	1.182.091,99	8.028.234,33	7.486.070,75	1.528.706,23	7.396.155,32	8.118.149,76	7.030.569,05
INVESTIMENTOS	2.610.660,00	14.331.634,62	939.842,91	6.956.976,44	7.374.658,18	1.286.457,15	6.324.897,43	8.006.737,19	6.030.041,89
INVERSÕES FINANCEIRAS	0,00	0,00	0,00	0,00	0,00	0,00	0,00	0,00	0,00
AMORTIZAÇÃO DA DÍVIDA	1.000.000,00	1.182.670,46	242.249,08	1.071.257,89	111.412,57	242.249,08	1.071.257,89	111.412,57	1.000.527,16
<b>RESERVA DE CONTINGÊNCIA</b>	499.000,00	499.000,00	0,00	0,00	499.000,00	0,00	0,00	499.000,00	0,00
<b>DESPESAS INTRA-ORÇAMENTÁRIAS (IX)</b>	5.451.529,49	4.880.947,58	604.098,46	4.179.101,11	701.846,47	604.098,46	4.179.101,11	701.846,47	3.829.025,55
<b>SUBTOTAL DAS DESPESAS (X) = (VIII + IX)</b>	49.900.000,00	66.492.714,45	8.787.778,76	47.221.596,42	19.271.118,03	9.270.175,40	45.830.024,76	20.662.689,69	44.405.131,66
<b>AMORTIZAÇÃO DA DÍVIDA - REFINANCIAMENTO (XI)</b>	0,00	0,00	0,00	0,00	0,00	0,00	0,00	0,00	0,00
Amortização da Dívida Interna	0,00	0,00	0,00	0,00	0,00	0,00	0,00	0,00	0,00
Dívida Mobiliária	0,00	0,00	0,00	0,00	0,00	0,00	0,00	0,00	0,00
Outras Dívidas	0,00	0,00	0,00	0,00	0,00	0,00	0,00	0,00	0,00
Amortização da Dívida Externa	0,00	0,00	0,00	0,00	0,00	0,00	0,00	0,00	0,00
Dívida Mobiliária	0,00	0,00	0,00	0,00	0,00	0,00	0,00	0,00	0,00
Outras Dívidas	0,00	0,00	0,00	0,00	0,00	0,00	0,00	0,00	0,00
<b>TOTAL DAS DESPESAS (XII) = (X + XI)</b>	49.900.000,00	66.492.714,45	8.787.778,76	47.221.596,42	19.271.118,03	9.270.175,40	45.830.024,76	20.662.689,69	44.405.131,66
<b>RESERVA DO RPPS</b>	0,00	0,00	0,00	0,00	0,00	0,00	0,00	0,00	0,00
<b>SUPERÁVIT (XIII)</b>	0,00	0,00	1.428.292,64	0,00	0,00	945.896,00	1.186.139,97	(1.186.139,97)	2.611.033,07
<b>TOTAL COM SUPERAVIT (XIV) = (XII + XIII)</b>	49.900.000,00	66.492.714,45	10.216.071,40	47.221.596,42	19.271.118,03	10.216.071,40	47.016.164,73	19.476.549,72	47.016.164,73



**DIÁRIO OFICIAL ELETRÔNICO - MUNICÍPIO DE CANTAGALO/PR.**  
**PODERES EXECUTIVO E LEGISLATIVO**

ANO III - EDIÇÃO 193/2023 – SEXTA-FEIRA, 24 DE NOVEMBRO DE 2023.

PAGINA 05



**MUNICÍPIO DE CANTAGALO**  
**RELATÓRIO RESUMIDO DA EXECUÇÃO ORÇAMENTARIA**  
**BALANÇO ORÇAMENTÁRIO - DESPESAS INTRA-ORÇAMENTÁRIAS**  
**ORÇAMENTO FISCAL E DA SEGURIDADE SOCIAL**  
**SETEMBRO A OUTUBRO DE 2023**

Página: 1 / 1

RREO - Anexo 1 (LRF, Art. 52, inciso I, alíneas "a" e "b" do inciso II e §1º)

DESPESAS INTRA-ORÇAMENTÁRIAS	Dotação inicial (d)	Dotação atualizada (e)	DESPESAS EMPENHADAS		Saldo (g) = (e-f)	DESPESAS LIQUIDADAS		Saldo (i) = (e-h)	Despesa pagas até o bimestre (j)
			No bimestre	Até bimestre (f)		No bimestre	Até bimestre (h)		
<b>DESPESAS CORRENTES (I)</b>	5.451.529,49	4.880.947,58	604.098,46	4.179.101,11	701.846,47	604.098,46	4.179.101,11	701.846,47	3.829.025,55
PESSOAL E ENCARGOS SOCIAIS	2.699.540,00	3.384.789,69	604.098,46	2.684.943,22	699.846,47	604.098,46	2.684.943,22	699.846,47	2.547.484,20
JUROS E ENCARGOS DA DÍVIDA	0,00	0,00	0,00	0,00	0,00	0,00	0,00	0,00	0,00
OUTRAS DESPESAS CORRENTES	2.751.989,49	1.496.157,89	0,00	1.494.157,89	2.000,00	0,00	1.494.157,89	2.000,00	1.281.541,35
<b>DESPESAS DE CAPITAL (II)</b>	0,00	0,00	0,00	0,00	0,00	0,00	0,00	0,00	0,00
INVESTIMENTOS	0,00	0,00	0,00	0,00	0,00	0,00	0,00	0,00	0,00
INVERSÕES FINANCEIRAS	0,00	0,00	0,00	0,00	0,00	0,00	0,00	0,00	0,00
AMORTIZAÇÃO DA DÍVIDA	0,00	0,00	0,00	0,00	0,00	0,00	0,00	0,00	0,00
<b>SUBTOTAL DAS DESPESAS (III) = (I + II)</b>	5.451.529,49	4.880.947,58	604.098,46	4.179.101,11	701.846,47	604.098,46	4.179.101,11	701.846,47	3.829.025,55
<b>SUPERÁVIT (IV)</b>	0,00	570.581,91	0,00	0,00	570.581,91	0,00	0,00	570.581,91	0,00
<b>TOTAL (V) = (III + IV)</b>	5.451.529,49	5.451.529,49	604.098,46	4.179.101,11	1.272.428,38	604.098,46	4.179.101,11	1.272.428,38	3.829.025,55



**DIÁRIO OFICIAL ELETRÔNICO - MUNICÍPIO DE CANTAGALO/PR.**  
**PODERES EXECUTIVO E LEGISLATIVO**  
**ANO III - EDIÇÃO 193/2023 – SEXTA-FEIRA, 24 DE NOVEMBRO DE 2023.**

**PAGINA 06**

**MUNICÍPIO DE CANTAGALO**  
**RELATÓRIO RESUMIDO DA EXECUÇÃO ORÇAMENTARIA**  
**BALANÇO ORÇAMENTÁRIO - RECEITAS**  
**ORÇAMENTO FISCAL E DA SEGURIDADE SOCIAL**  
**SETEMBRO A OUTUBRO DE 2023**

RREO - Anexo 1 (LRF, Art. 52, inciso I, alíneas "a" e "b" do inciso II e §1º)

Página: 1 / 2

RECEITAS	Previsão Inicial	Previsão atualizada(a)	Receitas realizadas				Saldo a realizar (a - c)
			No bimestre (b)	% (b/a)	Até o bimestre (c)	% (c/a)	
RECEITAS (EXCETO INTRA-ORÇAMENTÁRIAS) (I)	49.900.000,00	57.867.534,46	10.216.071,40	17,65	47.016.164,73	81,25	10.851.369,73
RECEITAS CORRENTES	48.400.000,00	49.581.499,46	7.976.927,25	16,09	41.559.738,82	83,82	8.021.760,64
IMPOSTOS, TAXAS E CONTRIBUIÇÕES DE MELHORIA	4.392.000,00	4.433.776,87	638.565,00	14,40	3.747.765,25	84,53	686.011,62
IMPOSTOS	3.990.500,00	3.990.500,00	607.197,81	15,22	3.223.101,89	80,77	767.398,11
TAXAS	401.500,00	443.276,87	31.367,19	7,08	524.663,36	118,36	(81.386,49)
CONTRIBUIÇÃO DE MELHORIA	0,00	0,00	0,00	0,00	0,00	0,00	0,00
CONTRIBUIÇÕES	495.000,00	495.000,00	82.756,94	16,72	431.954,61	87,26	63.045,39
CONTRIBUIÇÕES SOCIAIS	0,00	0,00	0,00	0,00	0,00	0,00	0,00
CONTRIBUIÇÃO PARA O CUSTEIO DO SERVIÇO DE	495.000,00	495.000,00	82.756,94	16,72	431.954,61	87,26	63.045,39
RECEITA PATRIMONIAL	215.600,00	297.659,15	115.044,24	38,65	950.018,97	319,16	(652.359,82)
EXPLORAÇÃO DO PATRIMÔNIO IMOBILIÁRIO DO	24.500,00	24.500,00	3.987,00	16,27	24.266,95	99,05	233,05
VALORES MOBILIÁRIOS	191.100,00	273.159,15	111.057,24	40,66	925.752,02	338,91	(652.592,87)
DELEGAÇÃO DE SERVIÇOS PÚBLICOS MEDIANTE	0,00	0,00	0,00	0,00	0,00	0,00	0,00
EXPLORAÇÃO DE RECURSOS NATURAIS	0,00	0,00	0,00	0,00	0,00	0,00	0,00
EXPLORAÇÃO DO PATRIMÔNIO INTANGÍVEL	0,00	0,00	0,00	0,00	0,00	0,00	0,00
CESSÃO DE DIREITOS	0,00	0,00	0,00	0,00	0,00	0,00	0,00
DEMAIS RECEITAS PATRIMONIAIS	0,00	0,00	0,00	0,00	0,00	0,00	0,00
RECEITA AGROPECUÁRIA	37.500,00	37.500,00	12.231,17	32,62	29.393,15	78,38	8.106,85
RECEITA AGROPECUÁRIA	37.500,00	37.500,00	12.231,17	32,62	29.393,15	78,38	8.106,85
RECEITA INDUSTRIAL	0,00	0,00	0,00	0,00	0,00	0,00	0,00
RECEITA INDUSTRIAL	0,00	0,00	0,00	0,00	0,00	0,00	0,00
RECEITA DE SERVIÇOS	10.400,00	10.400,00	0,00	0,00	0,00	0,00	10.400,00
SERVIÇOS ADMINISTRATIVOS E COMERCIAIS	10.400,00	10.400,00	0,00	0,00	0,00	0,00	10.400,00
SERVIÇOS E ATIVIDADES REFERENTES À	0,00	0,00	0,00	0,00	0,00	0,00	0,00
SERVIÇOS E ATIVIDADES REFERENTES À SAÚDE	0,00	0,00	0,00	0,00	0,00	0,00	0,00
SERVIÇOS E ATIVIDADES FINANCEIRAS	0,00	0,00	0,00	0,00	0,00	0,00	0,00
OUTROS SERVIÇOS	0,00	0,00	0,00	0,00	0,00	0,00	0,00
TRANSFERÊNCIAS CORRENTES	43.154.600,00	44.212.263,44	7.106.403,02	16,07	36.195.373,61	81,87	8.016.889,83
TRANSFERÊNCIAS DA UNIÃO E DE SUAS	21.931.800,00	22.938.080,54	3.600.300,45	15,70	19.366.960,24	84,43	3.571.120,30
TRANSFERÊNCIAS DOS ESTADOS E DO DISTRITO	12.288.200,00	12.339.582,90	2.060.462,91	16,70	9.311.333,60	75,46	3.028.249,30
TRANSFERÊNCIAS DOS MUNICÍPIOS E DE SUAS	0,00	0,00	0,00	0,00	0,00	0,00	0,00
TRANSFERÊNCIAS DE INSTITUIÇÕES PRIVADAS	0,00	0,00	0,00	0,00	0,00	0,00	0,00
TRANSFERÊNCIAS DE OUTRAS INSTITUIÇÕES	8.934.600,00	8.934.600,00	1.445.639,66	16,18	7.517.079,77	84,13	1.417.520,23
TRANSFERÊNCIAS DO EXTERIOR	0,00	0,00	0,00	0,00	0,00	0,00	0,00
DEMAIS TRANSFERÊNCIAS CORRENTES	0,00	0,00	0,00	0,00	0,00	0,00	0,00
OUTRAS RECEITAS CORRENTES	94.900,00	94.900,00	21.926,88	23,11	205.233,23	216,26	(110.333,23)
MULTAS ADMINISTRATIVAS, CONTRATUAIS E	0,00	0,00	0,00	0,00	0,00	0,00	0,00
INDENIZAÇÕES, RESTITUIÇÕES E	47.900,00	47.900,00	10.796,64	22,54	149.164,91	311,41	(101.264,91)
BENS, DIREITOS E VALORES INCORPORADOS AO	0,00	0,00	0,00	0,00	0,00	0,00	0,00
MULTAS E JUROS DE MORA DAS RECEITAS DE	0,00	0,00	0,00	0,00	0,00	0,00	0,00
DEMAIS RECEITAS CORRENTES	47.000,00	47.000,00	11.130,24	23,68	56.068,32	119,29	(9.068,32)
RECEITAS DE CAPITAL	1.500.000,00	8.286.035,00	2.239.144,15	27,02	5.456.425,91	65,85	2.829.609,09
OPERAÇÕES DE CRÉDITO	1.500.000,00	6.600.000,00	1.500.000,00	22,73	1.500.000,00	22,73	5.100.000,00
OPERAÇÕES DE CRÉDITO - MERCADO INTERNO	1.500.000,00	6.600.000,00	1.500.000,00	22,73	1.500.000,00	22,73	5.100.000,00
OPERAÇÕES DE CRÉDITO - MERCADO EXTERNO	0,00	0,00	0,00	0,00	0,00	0,00	0,00
ALIENAÇÃO DE BENS	0,00	133.460,00	101.400,00	75,98	234.860,00	175,98	(101.400,00)
ALIENAÇÃO DE BENS MÓVEIS	0,00	133.460,00	101.400,00	75,98	234.860,00	175,98	(101.400,00)
ALIENAÇÃO DE BENS IMÓVEIS	0,00	0,00	0,00	0,00	0,00	0,00	0,00
ALIENAÇÃO DE BENS INTANGÍVEIS	0,00	0,00	0,00	0,00	0,00	0,00	0,00
AMORTIZAÇÃO DE EMPRÉSTIMOS	0,00	0,00	0,00	0,00	0,00	0,00	0,00
AMORTIZAÇÃO DE EMPRÉSTIMOS	0,00	0,00	0,00	0,00	0,00	0,00	0,00
TRANSFERÊNCIAS DE CAPITAL	0,00	1.552.575,00	637.744,15	41,08	3.721.565,91	239,70	(2.168.990,91)
TRANSFERÊNCIAS DA UNIÃO E DE SUAS	0,00	822.575,00	417.744,15	50,78	1.616.991,95	196,58	(794.416,95)
TRANSFERÊNCIAS DOS ESTADOS E DO DISTRITO	0,00	730.000,00	220.000,00	30,14	2.104.573,96	288,30	(1.374.573,96)
TRANSFERÊNCIAS DOS MUNICÍPIOS E DE SUAS	0,00	0,00	0,00	0,00	0,00	0,00	0,00
TRANSFERÊNCIAS DE INSTITUIÇÕES PRIVADAS	0,00	0,00	0,00	0,00	0,00	0,00	0,00
TRANSFERÊNCIAS DE OUTRAS INSTITUIÇÕES	0,00	0,00	0,00	0,00	0,00	0,00	0,00

LEI 1138/2021 – Institui o Diário Oficial Eletrônico do Município de Cantagalo e dá outras providências.

Rua Cinderela, 379 – Fone e Watts: (42) 3636-1185 – CNPJ 78.279.981/0001-45 – CEP: 85.160-000- www.cantagalo.pr.gov.br



DIÁRIO OFICIAL ELETRÔNICO - MUNICÍPIO DE CANTAGALO/PR.  
PODERES EXECUTIVO E LEGISLATIVO  
ANO III - EDIÇÃO 193/2023 – SEXTA-FEIRA, 24 DE NOVEMBRO DE 2023.

PAGINA 07

	<b>MUNICÍPIO DE CANTAGALO</b> <b>RELATÓRIO RESUMIDO DA EXECUÇÃO ORÇAMENTARIA</b> <b>BALANÇO ORÇAMENTÁRIO - RECEITAS</b> <b>ORÇAMENTO FISCAL E DA SEGURIDADE SOCIAL</b> <b>SETEMBRO A OUTUBRO DE 2023</b>
--	--

RREO - Anexo 1 (LRF, Art. 52, inciso I, alíneas "a" e "b" do inciso II e §1º)

Página: 2 / 2

RECEITAS	Previsão Inicial	Previsão atualizada(a)	Receitas realizadas				Saldo a realizar (a - c)
			No bimestre (b)	% (b/a)	Até o bimestre (c)	% (c/a)	
TRANSFERÊNCIAS DO EXTERIOR	0,00	0,00	0,00	0,00	0,00	0,00	0,00
DEMAIS TRANSFERÊNCIAS DE CAPITAL	0,00	0,00	0,00	0,00	0,00	0,00	0,00
OUTRAS RECEITAS DE CAPITAL	0,00	0,00	0,00	0,00	0,00	0,00	0,00
INTEGRALIZAÇÃO DE CAPITAL SOCIAL	0,00	0,00	0,00	0,00	0,00	0,00	0,00
RESGATE DE TÍTULOS DO TESOURO	0,00	0,00	0,00	0,00	0,00	0,00	0,00
DEMAIS RECEITAS DE CAPITAL	0,00	0,00	0,00	0,00	0,00	0,00	0,00
RECEITAS INTRA-ORÇAMENTÁRIAS (II)	0,00	0,00	0,00	0,00	0,00	0,00	0,00
<b>SUBTOTAL DAS RECEITAS (III)=(I+II)</b>	<b>49.900.000,00</b>	<b>57.867.534,46</b>	<b>10.216.071,40</b>	<b>17,65</b>	<b>47.016.164,73</b>	<b>81,25</b>	<b>10.851.369,73</b>
OPERAÇÕES DE CRÉDITO - REFINANCIAMENTO (IV)	0,00	0,00	0,00	0,00	0,00	0,00	0,00
OPERAÇÕES DE CRÉDITO INTERNAS	0,00	0,00	0,00	0,00	0,00	0,00	0,00
MOBILIÁRIA	0,00	0,00	0,00	0,00	0,00	0,00	0,00
CONTRATUAL	0,00	0,00	0,00	0,00	0,00	0,00	0,00
OPERAÇÕES DE CRÉDITO EXTERNAS	0,00	0,00	0,00	0,00	0,00	0,00	0,00
MOBILIÁRIA	0,00	0,00	0,00	0,00	0,00	0,00	0,00
CONTRATUAL	0,00	0,00	0,00	0,00	0,00	0,00	0,00
<b>TOTAL DAS RECEITAS (V) = (III + IV)</b>	<b>49.900.000,00</b>	<b>57.867.534,46</b>	<b>10.216.071,40</b>	<b>17,65</b>	<b>47.016.164,73</b>	<b>81,25</b>	<b>10.851.369,73</b>
DÉFICIT (VI)	0,00	0,00	0,00	0,00	0,00	0,00	0,00
<b>TOTAL COM DEFICIT (VII) = (V + VI)</b>	<b>49.900.000,00</b>	<b>57.867.534,46</b>	<b>10.216.071,40</b>	<b>17,65</b>	<b>47.016.164,73</b>	<b>81,25</b>	<b>10.851.369,73</b>
SALDO DE EXERCÍCIOS ANTERIORES	0,00	8.888.179,99	0,00	0,00	8.888.179,99	100,00	0,00
RECURSOS ARRECADADOS EM EXERCÍCIOS	0,00	0,00	0,00	0,00	0,00	0,00	0,00
SUPERÁVIT FINANCEIRO	0,00	8.888.179,99	0,00	0,00	8.888.179,99	100,00	0,00

LEI 1138/2021 – Institui o Diário Oficial Eletrônico do Município de Cantagalo e dá outras providências.


Rua Cinderela, 379 – Fone e Watts: (42) 3636-1185 – CNPJ 78.279.981/0001-45 – CEP: 85.160-000- www.cantagalo.pr.gov.br





DIÁRIO OFICIAL ELETRÔNICO - MUNICÍPIO DE CANTAGALO/PR.  
PODERES EXECUTIVO E LEGISLATIVO  
ANO III - EDIÇÃO 193/2023 – SEXTA-FEIRA, 24 DE NOVEMBRO DE 2023.

PAGINA 08

	<b>MUNICÍPIO DE CANTAGALO</b> <b>RELATÓRIO RESUMIDO DA EXECUÇÃO ORÇAMENTÁRIA</b> <b>BALANÇO ORÇAMENTÁRIO - RECEITAS INTRA-ORÇAMENTÁRIAS</b> <b>ORÇAMENTO FISCAL E DA SEGURIDADE SOCIAL</b> <b>SETEMBRO A OUTUBRO DE 2023</b>
---	--

RREO - Anexo 1 (LRF, Art. 52, inciso I, alíneas "a" e "b" do inciso II e §1º)

Página: 1 / 1

RECEITAS INTRA-ORÇAMENTÁRIAS	Previsão Inicial	Previsão atualizada(a)	Receitas realizadas				Saldo a realizar (a - c)
			No bimestre (b)	% (b/a)	Até o bimestre (c)	% (c/a)	
SUBTOTAL DAS RECEITAS (III)=(I+II)	0,00	0,00	0,00	0,00	0,00	0,00	0,00
DÉFICIT (IV)	5.451.529,49	4.880.947,58	604.098,46		4.179.101,11		0,00
TOTAL(V) = (III + IV)	5.451.529,49	4.880.947,58	604.098,46	12,38	4.179.101,11	85,62	0,00



# DIÁRIO OFICIAL ELETRÔNICO - MUNICÍPIO DE CANTAGALO/PR.

## PODERES EXECUTIVO E LEGISLATIVO

ANO III - EDIÇÃO 193/2023 – SEXTA-FEIRA, 24 DE NOVEMBRO DE 2023.

**MUNICÍPIO DE CANTAGALO**  
**RELATÓRIO DE GESTÃO FISCAL**  
**DEMONSTRATIVO DA DISPONIBILIDADE DE CAIXA E DOS RESTOS A PAGAR**  
**ORÇAMENTO FISCAL E DA SEGURIDADE SOCIAL**  
**01/01/2023 A 31/10/2023**

Página: 1 / 4

RGF – ANEXO 5 (LRF, art. 55, Inciso III, alínea "a")

IDENTIFICAÇÃO DOS RECURSOS	DISPONIBILIDADE DE CAIXA BRUTA (a)	OBRIGAÇÕES FINANCEIRAS				INSUFICIÊNCIA FINANCEIRA VERIFICADA NO CONSÓRCIO PÚBLICO (f)	DISPONIBILIDADE DE CAIXA LÍQUIDA (ANTES DA INSCRIÇÃO EM RESTOS A PAGAR NÃO PROCESSADOS) (g) = (a - (b + c + d + e))	RESTOS A PAGAR EMPENHADOS E NÃO LIQUIDADOS DO EXERCÍCIO (h)	EMPENHOS NÃO LIQUIDADOS CANCELADOS (NÃO INSCRITOS POR INSUFICIÊNCIA FINANCEIRA)	DISPONIBILIDADE DE CAIXA LÍQUIDA (APÓS A INSCRIÇÃO EM RESTOS A PAGAR NÃO PROCESSADOS DO EXERCÍCIO) (i) = (g - h)
		Restos a Pagar Liquidados e Não Pagos		Restos a Pagar Empenhados e Não Liquidados de Exercícios Anteriores (d)	Demais Obrigações Financeiras (e)					
		De Exercício Anteriores (b)	Do Exercício (c)							
Recursos Ordinários (Livres)	2.818.474,16	170.567,10	447.346,28	15.252,68	0,00	0,00	2.185.308,10	604.127,06	0,00	1.581.181,04
FUNDO MUNICIPAL DE DESENVOLVIMENTO RURAL - FUNDERCAN - 10016	172.619,86	0,00	0,00	0,00	0,00	0,00	172.619,86	0,00	0,00	172.619,86
FUNDO MUNICIPAL DO IDOSO - 10018	826,70	0,00	0,00	0,00	0,00	0,00	826,70	0,00	0,00	826,70
CASA DE ABRIGO MUNICIPAL VEREADOR ALCEU PONTAROLLO	48,04	0,00	0,00	0,00	0,00	0,00	48,04	0,00	0,00	48,04
CONCESSÃO DE PRESTAÇÃO DE SERVIÇOS FUNERÁRIOS - 10059	244.926,40	0,00	0,00	0,00	0,00	0,00	244.926,40	85.233,78	0,00	159.692,62
FUNDO MUNICIPAL DA CRIANÇA ADOLESCENTE - 10029	380,29	0,00	0,00	0,00	0,00	0,00	380,29	0,00	0,00	380,29
FUNDO MUN DE DESENVOLVIMENTO RURAL - FUNDERCAN / FESTA DO	9.062,23	0,00	0,00	0,00	0,00	0,00	9.062,23	0,00	0,00	9.062,23
<b>TOTAL DOS RECURSOS NÃO VINCULADOS (I)</b>	<b>3.246.337,68</b>	<b>170.567,10</b>	<b>447.346,28</b>	<b>15.252,68</b>	<b>0,00</b>	<b>0,00</b>	<b>2.613.171,62</b>	<b>689.360,84</b>	<b>0,00</b>	<b>1.923.810,78</b>
CIDE (Lei 10889/04, art. 1ºB) - 512	27.646,95	0,00	0,00	0,00	0,00	0,00	27.646,95	0,00	0,00	27.646,95
Bloco de Investimento na Rede de Serviços Públicos de Saúde	62.079,39	0,00	0,00	0,00	0,00	0,00	62.079,39	0,00	0,00	62.079,39
Bloco de Investimento na Rede de Serviços Públicos de Saúde - Emendas Individuais	12.925,14	0,00	0,00	0,00	0,00	0,00	12.925,14	4.515,00	0,00	8.410,14
EMENDA INDIVIDUAL Nº 38090004 - AMBULÂNCIA - 520	323.812,00	0,00	0,00	0,00	0,00	0,00	323.812,00	0,00	0,00	323.812,00
SEDS - FEAS PPAS - 781	61.770,16	0,00	4.916,21	0,00	0,00	0,00	56.853,95	9.353,48	0,00	47.500,47
Recursos de Depósitos de Terceiros - 1048	11.060,67	0,00	0,00	0,00	11.060,67	0,00	0,00	0,00	0,00	0,00
Bloco de Financiamento da Proteção Social Básica - SUAS - 10010	43.262,92	0,00	2.963,13	0,00	0,00	0,00	40.299,79	19.667,05	0,00	20.632,74
Bloco de Financiamento da Gestão do Programa Bolsa família e Cadastro Único -	28.458,26	0,00	0,00	0,00	0,00	0,00	28.458,26	0,00	0,00	28.458,26
Bloco de Financiamento da Gestão do Programa Bolsa família e Cadastro Único -	8.291,42	0,00	0,00	0,00	0,00	0,00	8.291,42	0,00	0,00	8.291,42
Transferências Destinadas ao Setor Cultural - LC nº 195/2022 - Art. 5º - Audiovisual	99.650,88	0,00	0,00	0,00	0,00	0,00	99.650,88	0,00	0,00	99.650,88
Bloco de Financiamento da Proteção Social Básica - SUAS	124,67	0,00	0,00	0,00	0,00	0,00	124,67	0,00	0,00	124,67
Transferências Destinadas ao Setor cultural - LC nº 195/2022 - Art. 8º - Demais Setores	40.367,22	0,00	0,00	0,00	0,00	0,00	40.367,22	0,00	0,00	40.367,22
TRANSF SEDS - FEAS PPAS IV - 10017	23.180,99	0,00	99,00	374,40	0,00	0,00	22.707,59	19.538,34	0,00	3.169,25
Auxílio Financeiro - Outorga Crédito Tributário ICMS - Art. 5º, Inciso V, EC nº 123/2022-	142,30	0,00	0,00	0,00	0,00	0,00	142,30	142,30	0,00	0,00
Recursos não vinculados da compensação de impostos - Recursos Livres	18.344,69	0,00	0,00	0,00	0,00	0,00	18.344,69	0,00	0,00	18.344,69
Recursos não vinculados da compensação de impostos - Recursos Educação	1.528,74	0,00	0,00	0,00	0,00	0,00	1.528,74	0,00	0,00	1.528,74
Recursos não vinculados da compensação de impostos - Recursos Saúde	4.586,16	0,00	0,00	0,00	0,00	0,00	4.586,16	0,00	0,00	4.586,16
TRANSF SEDS - FIA - SCFV - 10023	330,50	0,00	0,00	0,00	0,00	0,00	330,50	0,00	0,00	330,50
TRANSF SEDS LIBERDADE CIDADÃ - 10024	33.620,54	0,00	0,00	0,00	0,00	0,00	33.620,54	30.919,73	0,00	2.700,81
TRANSF SEDS - FIA - CRESCER EM FAMÍLIA - 10025	772,65	0,00	0,00	0,00	0,00	0,00	772,65	0,00	0,00	772,65
Bloco de Financiamento da Proteção Social Especial de Média Complexidade - Portaria	96.421,93	0,00	7.820,70	1.634,31	0,00	0,00	86.966,92	47.713,44	0,00	39.253,48
Emendas Individuais - transf especial - (Inciso I do Art. 169-A da E.C. 105/2019) - 811	434,65	0,00	0,00	0,00	0,00	0,00	434,65	0,00	0,00	434,65
FEAS - FIA CRESCER EM FAMÍLIA - 10030	13.393,21	0,00	0,00	0,00	0,00	0,00	13.393,21	0,00	0,00	13.393,21
SAÚDE - Receitas Vinculadas (E.C. 29/00 - 15%) - 303	119.639,12	5.280,97	14.590,00	12.065,30	0,00	0,00	87.702,85	101.339,41	0,00	(13.636,56)
CONVENIO FEDERAL Nº 918844/2021 - MAQUINAS E EQUIPAMENTOS - 816	23.519,46	0,00	0,00	0,00	0,00	0,00	23.519,46	0,00	0,00	23.519,46



# DIÁRIO OFICIAL ELETRÔNICO - MUNICÍPIO DE CANTAGALO/PR.

## PODERES EXECUTIVO E LEGISLATIVO

ANO III - EDIÇÃO 193/2023 – SEXTA-FEIRA, 24 DE NOVEMBRO DE 2023.

PAGINA 10



MUNICÍPIO DE CANTAGALO  
RELATÓRIO DE GESTÃO FISCAL  
DEMONSTRATIVO DA DISPONIBILIDADE DE CAIXA E DOS RESTOS A PAGAR  
ORÇAMENTO FISCAL E DA SEGURIDADE SOCIAL  
01/01/2023 A 31/10/2023

Página: 2 / 4

RGF – ANEXO 5 (LRF, art. 55, Inciso III, alínea "a")

IDENTIFICAÇÃO DOS RECURSOS	DISPONIBILIDADE DE CAIXA BRUTA (a)	OBRIGAÇÕES FINANCEIRAS				INSUFICIÊNCIA FINANCEIRA VERIFICADA NO CONSÓRCIO PÚBLICO (f)	DISPONIBILIDADE DE CAIXA LÍQUIDA (ANTES DA INSCRIÇÃO EM RESTOS A PAGAR NÃO PROCESSADOS) (g) = (a - (b + c + d + e))	RESTOS A PAGAR EMPENHADOS E NÃO LIQUIDADOS DO EXERCÍCIO (h)	EMPENHOS NÃO LIQUIDADOS CANCELADOS (NÃO INSCRITOS POR INSUFICIÊNCIA FINANCEIRA)	DISPONIBILIDADE DE CAIXA LÍQUIDA (APÓS A INSCRIÇÃO EM RESTOS A PAGAR NÃO PROCESSADOS DO EXERCÍCIO) (i) = (g - h)
		Restos a Pagar Liquidados e Não Pagos		Restos a Pagar Empenhados e Não Liquidados de Exercícios Anteriores (d)	Demais Obrigações Financeiras (e)					
		De Exercício Anteriores (b)	Do Exercício (c)							
FEAS - FIA AFAI - 10033	15.136,81	0,00	0,00	0,00	0,00	0,00	15.136,81	0,00	0,00	15.136,81
TERMO CONVÊNIO 473/2022 - SIT N° 53587 - PAV; ASFÁTICA - JD SANTANA	0,00	0,00	0,00	169.177,51	0,00	0,00	(169.177,51)	0,00	0,00	(169.177,51)
SIGTV ESTRUTURAÇÃO CUSTEIO - APAELAR DO IDOSO - 10035	11.393,52	0,00	0,00	0,00	0,00	0,00	11.393,52	0,00	0,00	11.393,52
Emendas Individuais - transferência especial - Pavimentação pedras poliédricas Cavaco	1.245,13	0,00	0,00	0,00	0,00	0,00	1.245,13	0,00	0,00	1.245,13
FIA INCENTIVO ATENÇÃO A CRIANÇA E ADOLESCENTE - 10037	8.648,38	0,00	0,00	0,00	0,00	0,00	8.648,38	0,00	0,00	8.648,38
FIA INCENTIVO A CMDCA - 10038	3.818,94	0,00	0,00	0,00	0,00	0,00	3.818,94	0,00	0,00	3.818,94
FEAS - INCENTIVO FAMILIA PARANAENSE - PPAS VI - 10039	1.815,94	0,00	0,00	0,00	0,00	0,00	1.815,94	0,00	0,00	1.815,94
FIA PRIMEIRA INFÂNCIA - 10040	7.998,54	0,00	0,00	85,60	0,00	0,00	7.912,94	1.853,50	0,00	6.059,44
CONVÊNIO N° 293-2023 SIT N° 60497 - CONSTRUÇÃO DE BARRACAO	0,00	0,00	0,00	0,00	0,00	0,00	0,00	600.000,00	0,00	(600.000,00)
SUAS - Bloco de Financ. Proteção Social Especial de Média e Alta Complexidade -	41,63	0,00	0,00	0,00	0,00	0,00	41,63	0,00	0,00	41,63
SESA - TERMO DE ADESAO 57/2013 - Construção Posto de Saúde Centro - 315	159,97	0,00	0,00	0,00	0,00	0,00	159,97	0,00	0,00	159,97
Transferências do Sistema Único de Assistência Social - SUAS - (COVID-19)	68,58	0,00	0,00	0,00	0,00	0,00	68,58	0,00	0,00	68,58
Prestação Pecuniária do Poder Judiciário alocado no Fundo Estadual de Saúde -	4.305,39	0,00	0,00	0,00	0,00	0,00	4.305,39	3.194,40	0,00	1.110,99
Emendas Individuais Impositivas - transferência especial - (Inciso I do Art. 169-A da E.	2.924,90	0,00	0,00	0,00	0,00	0,00	2.924,90	0,00	0,00	2.924,90
SUAS - COVID EPI PORTARIA N° 369-2020 - 10048	4.115,83	0,00	0,00	0,00	0,00	0,00	4.115,83	0,00	0,00	4.115,83
SUAS - COVID ALIMENTOS PORTARIA N° 369-2020 - 10049	73,01	0,00	0,00	0,00	0,00	0,00	73,01	0,00	0,00	73,01
SUAS - COVID AÇÕES SOCIOASSISTENCIAS PORTARIA N° 369-2020 - 10050	2.872,93	0,00	0,00	0,00	0,00	0,00	2.872,93	0,00	0,00	2.872,93
FEAS - INCENTIVO BENEFICIO EVENTUAL IV - 10054	2.849,86	0,00	0,00	0,00	0,00	0,00	2.849,86	0,00	0,00	2.849,86
SIGTV ESTRUTURAÇÃO INVESTIMENTO APAE - 10055	1.493,80	0,00	0,00	0,00	0,00	0,00	1.493,80	0,00	0,00	1.493,80
SESA - CEF INCENTIVO FINANCEIRO ATENÇÃO BÁSICA PRIMÁRIA - 328	332.158,77	0,00	0,00	0,00	0,00	0,00	332.158,77	34.707,50	0,00	297.451,27
FIPAR INCENTIVO AOS DIREITOS DO IDOSO - 10056	142.492,77	0,00	27.834,00	0,00	0,00	0,00	114.658,77	2.159,00	0,00	112.499,77
FIA - INCENTIVO A CRIANÇA E ADOLESCENTE QUE SOFRERAM IMPACTO	1.757,73	0,00	0,00	0,00	0,00	0,00	1.757,73	0,00	0,00	1.757,73
FNAS - IGD - PROGRAMA AUXILIO BRASIL - 10058	32.978,42	0,00	0,00	0,00	0,00	0,00	32.978,42	0,00	0,00	32.978,42
SIGTV - ESTRUTURACAO DA REDE DE SERVICOS DO SUAS - CUSTEIO - 10060	13.727,34	0,00	0,00	0,00	0,00	0,00	13.727,34	0,00	0,00	13.727,34
PROGRAMA DE FORTALECIMENTO EMERGENCIAL DO ATENDIMENTO DO	313,61	0,00	0,00	0,00	0,00	0,00	313,61	0,00	0,00	313,61
SESA Programa VIGIASUS - 333	1.135,05	0,00	0,00	0,00	0,00	0,00	1.135,05	0,00	0,00	1.135,05
FNS - SUS - Qualificar Custeio Assistência Farmacêutica - 334	12.222,68	0,00	0,00	0,00	0,00	0,00	12.222,68	0,00	0,00	12.222,68
FIPAR INCENTIVO ILPI - INST. DE LONGA PERMAN; P/ IDOSOS - 10062	830,84	0,00	0,00	0,00	0,00	0,00	830,84	0,00	0,00	830,84
FIA - APOIO E FORTALECIMENTO AS FAMILIAS/GESTANTES/CRIANÇAS DE 0 A 6	81.981,51	0,00	0,00	0,00	0,00	0,00	81.981,51	0,00	0,00	81.981,51
SESA - INCENTIVO A ORG. DA ASSISTÊNCIA FARMACÊUTICA - CUSTEIO - 336	20.088,88	0,00	0,00	0,00	0,00	0,00	20.088,88	0,00	0,00	20.088,88
SIGTV - ESTRUTURAÇÃO DA REDE DE SERVIÇOS DO SUAS - APAE - 10064	51.542,92	0,00	0,00	0,00	0,00	0,00	51.542,92	0,00	0,00	51.542,92
SESA - INCENTIVO A ORG. DA ASSISTÊNCIA FARMACÊUTICA - CAPITAL - 338	5.934,04	0,00	0,00	0,00	0,00	0,00	5.934,04	0,00	0,00	5.934,04
SESA - Atenção Primária à Saúde -339	196,26	0,00	0,00	0,00	0,00	0,00	196,26	0,00	0,00	196,26



# DIÁRIO OFICIAL ELETRÔNICO - MUNICÍPIO DE CANTAGALO/PR.

## PODERES EXECUTIVO E LEGISLATIVO

ANO III - EDIÇÃO 193/2023 – SEXTA-FEIRA, 24 DE NOVEMBRO DE 2023.



MUNICÍPIO DE CANTAGALO  
RELATÓRIO DE GESTÃO FISCAL  
DEMONSTRATIVO DA DISPONIBILIDADE DE CAIXA E DOS RESTOS A PAGAR  
ORÇAMENTO FISCAL E DA SEGURIDADE SOCIAL  
01/01/2023 A 31/10/2023

RGF – ANEXO 5 (LRF, art. 55, Inciso III, alínea "a")

IDENTIFICAÇÃO DOS RECURSOS	DISPONIBILIDADE DE CAIXA BRUTA (a)	OBRIGAÇÕES FINANCEIRAS				INSUFICIÊNCIA FINANCEIRA VERIFICADA NO CONSÓRCIO PÚBLICO (f)	DISPONIBILIDADE DE CAIXA LÍQUIDA (ANTES DA INSCRIÇÃO EM RESTOS A PAGAR NÃO PROCESSADOS) (g) = (a - (b + c + d + e))	RESTOS A PAGAR EMPENHADOS E NÃO LIQUIDADOS DO EXERCÍCIO (h)	EMPENHOS NÃO LIQUIDADOS CANCELADOS (NÃO INSCRITOS POR INSUFICIÊNCIA FINANCEIRA)	DISPONIBILIDADE DE CAIXA LÍQUIDA (APÓS A INSCRIÇÃO EM RESTOS A PAGAR NÃO PROCESSADOS DO EXERCÍCIO) (i) = (g - h)
		Restos a Pagar Liquidados e Não Pagos		Restos a Pagar Empenhados e Não Liquidados de Exercícios Anteriores (d)	Demais Obrigações Financeiras (e)					
		De Exercício Anteriores (b)	Do Exercício (c)							
SESA - VIGIASUS - Vigilância em Saúde 340	1.657,09	0,00	0,00	0,00	0,00	0,00	1.657,09	0,00	0,00	1.657,09
Bloco de Custeio das Ações e Serviços Públicos de Saúde - 343	43.797,17	0,10	175,80	0,00	0,00	0,00	43.621,27	18.875,07	0,00	24.746,20
Bloco de Custeio das Ações e Serviços Públicos de Saúde - Coronavírus (COVID-19) -	1.140,96	0,00	0,00	0,00	0,00	0,00	1.140,96	0,00	0,00	1.140,96
Incentivo Financeiro aos Municípios - (COVID-19) - Escolas Públicas da Rede Básica	12.109,98	0,00	0,00	0,00	0,00	0,00	12.109,98	0,00	0,00	12.109,98
Transf. Fundo a Fundo de Recursos do SUS - Bloco de Inv. Rede de Serviços Públicos	789,41	0,00	0,00	0,00	0,00	0,00	789,41	0,00	0,00	789,41
Emendas de Bancadas (Art. 168, § 12 E.C. 100/2019) - 347	1.036,30	0,00	0,00	0,00	0,00	0,00	1.036,30	0,00	0,00	1.036,30
SESA - PORTARIA GM 3898/2020 - RESOLUÇÃO 358/2021 - COVID - 348	56,82	0,00	0,00	0,00	0,00	0,00	56,82	0,00	0,00	56,82
OPERAÇÃO DE CRÉDITO - RECAPE ASFÁSTICO E BARRAÇÃO INDUSTRIAL -	750.586,17	0,00	0,00	0,00	0,00	0,00	750.586,17	459.664,26	0,00	290.921,91
Emenda Parlamentar de Relatoria Portaria 1468/2021- FNS - 349	2.413,52	0,00	0,00	0,00	0,00	0,00	2.413,52	0,00	0,00	2.413,52
Retenções em Caráter Consignatário - 94	395.466,20	0,00	0,00	0,00	395.466,20	0,00	0,00	0,00	0,00	0,00
INCENTIVO FINANCEIRO A VIGILÂNCIA EM SAUDE- PROVIGIA-PR 351	48.587,22	0,00	549,90	0,00	0,00	0,00	48.037,32	5.024,50	0,00	43.012,82
OPERAÇÃO DE CREDITO - PAVIMENTAÇÃO DE ESTRADAS RURAIS - 807	0,00	0,00	158.442,22	0,00	0,00	0,00	(158.442,22)	165.128,70	0,00	(323.570,92)
Emenda Parlamentar de Relatoria Portaria nº 3488-2021 - 352	4.602,24	0,00	0,00	0,00	0,00	0,00	4.602,24	0,00	0,00	4.602,24
EMENDA INDIVIDUAL DE INCREMENTO PAP - 354	110.574,86	0,00	0,00	0,00	0,00	0,00	110.574,86	0,00	0,00	110.574,86
Transferências provenientes do Governo Federal destinadas ao vencimento dos	11.028,11	0,00	0,00	0,00	0,00	0,00	11.028,11	0,00	0,00	11.028,11
FUNDEB 60% - Magistério - 101	40.372,16	0,00	0,00	0,00	0,00	0,00	40.372,16	0,00	0,00	40.372,16
INCREMENTO TEMPORÁRIO AO CUSTEIO ATENÇÃO PRIMÁRIA - 357	18.060,84	0,00	0,00	0,00	0,00	0,00	18.060,84	5.814,00	0,00	12.246,84
FUNDEB 40% - Manutenção do Ensino - 102	6.530,53	0,00	1.309,97	0,00	0,00	0,00	5.220,56	0,00	0,00	5.220,56
INCENTIVO AO CUSTEIO RESOLUÇÃO SESA Nº 405/2023 - 358	3.683,76	0,00	0,00	0,00	0,00	0,00	3.683,76	0,00	0,00	3.683,76
FUNDEB - 5% - Sobre Transferências Constitucionais - 103	103.325,92	0,00	1.350,25	38,27	0,00	0,00	101.937,40	6.217,49	0,00	95.719,91
INCREMENTO TEMPORÁRIO AO CUSTEIO DOS SERVIÇOS DE APS - 359	24.326,07	0,00	12.025,78	0,00	0,00	0,00	12.300,29	4.326,63	0,00	7.973,66
FUNDEB - 25% - Demais Impostos Vinoulados à Educação Básica -104	104.400,62	9.633,19	1.451,50	20.184,29	0,00	0,00	73.131,64	0,00	0,00	73.131,64
SESA - INCENTIVO FINANCEIRO DE INVESTIMENTO DO ESTADO RES. 858/2022 -	132.683,07	0,00	0,00	0,00	0,00	0,00	132.683,07	0,00	0,00	132.683,07
Assistência financeira da União destinada à complementação ao pagamento dos pisos	36.571,51	0,00	0,00	0,00	0,00	0,00	36.571,51	0,00	0,00	36.571,51
TRANSFERENCIA DE INCENTIVO FINANCEIRO TRANSPORTE SANITÁRIO -	220.000,00	0,00	0,00	0,00	0,00	0,00	220.000,00	0,00	0,00	220.000,00
MEC/FNDE - Salário Educação - 107	98.374,28	0,00	6.792,61	0,10	0,00	0,00	91.581,57	32.811,36	0,00	58.770,21
SESA - ATENDIMENTO ESPECIALIZADO RESOLUÇÃO Nº 1413/2023 - 363	143.312,09	0,00	0,00	0,00	0,00	0,00	143.312,09	0,00	0,00	143.312,09
INCENTIVO FINANCEIRO CUSTEIO A VIGILÂNCIA - PROVIGIA - RESOLUÇÃO Nº	81.518,81	0,00	0,00	0,00	0,00	0,00	81.518,81	0,00	0,00	81.518,81
MEC/FNDE - Creche Pró-Infância Maria Augusta - 138	30,93	8.623,48	0,00	0,00	0,00	0,00	(8.592,55)	0,00	0,00	(8.592,55)
MEC/FNDE - CONV - Quadra Escola Matheus Paulino da Rocha - 139	8.971,24	0,00	0,00	0,00	0,00	0,00	8.971,24	0,00	0,00	8.971,24
MEC/FNDE - Brasil Carinhoso - 141	3,86	3,25	0,00	0,00	0,00	0,00	0,61	0,00	0,00	0,61
Programa Estadual de Transporte Escolar - PETE	31.634,20	0,00	0,00	0,00	0,00	0,00	31.634,20	0,00	0,00	31.634,20
Transferências de Recursos do FNDE referentes ao Programa Nacional de Alimentação	28.537,71	0,00	0,00	0,00	0,00	0,00	28.537,71	11.642,18	0,00	16.895,53



**DIÁRIO OFICIAL ELETRÔNICO - MUNICÍPIO DE CANTAGALO/PR.**  
**PODERES EXECUTIVO E LEGISLATIVO**

ANO III - EDIÇÃO 193/2023 – SEXTA-FEIRA, 24 DE NOVEMBRO DE 2023.

	<p><b>MUNICÍPIO DE CANTAGALO</b>  <b>RELATÓRIO DE GESTÃO FISCAL</b>  <b>DEMONSTRATIVO DA DISPONIBILIDADE DE CAIXA E DOS RESTOS A PAGAR</b>  <b>ORÇAMENTO FISCAL E DA SEGURIDADE SOCIAL</b>  <b>01/01/2023 A 31/10/2023</b></p>	<p><b>Página: 4 / 4</b></p>
--	--	-----------------------------

RGF – ANEXO 5 (LRF, art. 55, Inciso III, alínea "a")

IDENTIFICAÇÃO DOS RECURSOS	DISPONIBILIDADE DE CAIXA BRUTA (a)	OBRIGAÇÕES FINANCEIRAS				INSUFICIÊNCIA FINANCEIRA VERIFICADA NO CONSÓRCIO PÚBLICO (f)	DISPONIBILIDADE DE CAIXA LÍQUIDA (ANTES DA INSCRIÇÃO EM RESTOS A PAGAR NÃO PROCESSADOS) (g) = (a - (b + c + d + e))	RESTOS A PAGAR EMPENHADOS E NÃO LIQUIDADOS DO EXERCÍCIO (h)	EMPENHOS NÃO LIQUIDADOS CANCELADOS (NÃO INSCRITOS POR INSUFICIÊNCIA FINANCEIRA)	DISPONIBILIDADE DE CAIXA LÍQUIDA (APÓS A INSCRIÇÃO EM RESTOS A PAGAR NÃO PROCESSADOS DO EXERCÍCIO) (i) = (g - h)
		Restos a Pagar Liquidados e Não Pagos		Restos a Pagar Empenhados e Não Liquidados de Exercícios Anteriores (d)	Demais Obrigações Financeiras (e)					
		De Exercício Anteriores (b)	Do Exercício (c)							
Transferências de Recursos do FNDE Referentes ao Programa Nacional de Apoio ao Bloco de Custeio das Ações e Serviços Públicos de Saúde	25.966,24	0,00	0,00	0,00	0,00	0,00	25.966,24	0,00	0,00	25.966,24
Receitas de Alienações de Ativos - 501	156.107,72	0,00	0,00	0,00	0,00	0,00	156.107,72	1.380,00	0,00	154.727,72
Outros Royalties e Compensações Financeiras e Patrimoniais não Previdenciárias - 504	313.900,11	3.343,30	0,00	0,00	0,00	0,00	310.556,81	0,00	0,00	310.556,81
COSIP - Contribuição de Iluminação Pública, Art. 149-A, CF - 507	115.966,27	0,00	3.813,97	70.394,52	0,00	0,00	41.757,78	17.294,65	0,00	24.463,13
Taxas - Exercício Poder de Polícia - 510	80.507,07	0,00	0,00	0,00	0,00	0,00	80.507,07	2.781,50	0,00	77.725,57
Taxas - Prestação de Serviços - 511	15.950,07	2.267,70	124,00	917,00	0,00	0,00	12.641,37	6.791,63	0,00	5.849,74
	10.228,08	0,00	239,00	0,00	0,00	0,00	9.989,08	1.492,54	0,00	8.496,54
<b>TOTAL DOS RECURSOS VINCULADOS (II)</b>	<b>5.006.497,81</b>	<b>29.151,99</b>	<b>244.498,04</b>	<b>274.871,30</b>	<b>406.526,87</b>	<b>0,00</b>	<b>4.051.449,61</b>	<b>1.614.347,66</b>	<b>0,00</b>	<b>2.437.101,95</b>
<b>TOTAL (III) = (I + II)</b>	<b>8.252.835,49</b>	<b>199.719,09</b>	<b>691.844,32</b>	<b>290.123,98</b>	<b>406.526,87</b>	<b>0,00</b>	<b>6.664.621,23</b>	<b>2.303.708,50</b>	<b>0,00</b>	<b>4.360.912,73</b>



DIÁRIO OFICIAL ELETRÔNICO - MUNICÍPIO DE CANTAGALO/PR.  
PODERES EXECUTIVO E LEGISLATIVO  
ANO III - EDIÇÃO 193/2023 – SEXTA-FEIRA, 24 DE NOVEMBRO DE 2023.

PAGINA 13

	<b>MUNICÍPIO DE CANTAGALO</b> <b>RELATÓRIO RESUMIDO DA EXECUÇÃO ORÇAMENTÁRIA</b> <b>DEMONSTRATIVO DAS PARCERIAS PÚBLICO-PRIVADAS</b> <b>ORÇAMENTO FISCAL E DA SEGURIDADE SOCIAL</b> <b>01/01/2023 a 31/10/2023</b>	<b>Página: 1 / 1</b>
--	--	----------------------

RREO – Anexo 13 (Lei nº 11.079, de 30.12.2004, arts. 22, 25 e 28)

R\$ 1,00

IMPACTOS DAS CONTRATAÇÕES DE PPP	SALDO TOTAL EM 31 DE DEZEMBRO DO EXERCÍCIO ANTERIOR (a)	SALDO FINAL	
		Até o bimestre (b)	
TOTAL DE ATIVOS	0,00		0,00
Ativos Contabilizados na SPE	0,00		0,00
TOTAL DE PASSIVOS	0,00		0,00
Obrigações decorrentes de Ativos Constituídos pela SPE	0,00		0,00
Provisões de PPP	0,00		0,00
Outros Passivos	0,00		0,00
ATOS POTENCIAIS PASSIVOS	0,00		0,00
Obrigações Contratuais	0,00		0,00
Riscos não Provisionados	0,00		0,00
Garantias Concedidas	0,00		0,00
Outros Passivos Contingentes	0,00		0,00

DESPESAS DE PPP	EXERCÍCIO ANTERIOR	EXERCÍCIO CORRENTE (EC)	2024	2025	2026	2027	2028	2029	2030	2031	2032
Do Ente Federado, exceto estaduais não dependentes (I) Das Estaduais Não-dependentes	0,00	0,00	0,00	0,00	0,00	0,00	0,00	0,00	0,00	0,00	0,00
TOTAL DAS DESPESAS	0,00	0,00	0,00	0,00	0,00	0,00	0,00	0,00	0,00	0,00	0,00
PPP A CONTRATAR (II)	0,00	0,00	0,00	0,00	0,00	0,00	0,00	0,00	0,00	0,00	0,00
RECEITA CORRENTE LÍQUIDA (RCL) (III)	0,00	44.401.741,69	0,00	0,00	0,00	0,00	0,00	0,00	0,00	0,00	0,00
TOTAL DAS DESPESAS CONSIDERADAS PARA O LIMITE (IV = I + II)	0,00	0,00	0,00	0,00	0,00	0,00	0,00	0,00	0,00	0,00	0,00
TOTAL DAS DESPESAS / RCL (%) (V = IV / III)	0,00	0,00	0,00	0,00	0,00	0,00	0,00	0,00	0,00	0,00	0,00

Nota:



DIÁRIO OFICIAL ELETRÔNICO - MUNICÍPIO DE CANTAGALO/PR.  
PODERES EXECUTIVO E LEGISLATIVO  
ANO III - EDIÇÃO 193/2023 – SEXTA-FEIRA, 24 DE NOVEMBRO DE 2023.

PAGINA 14



INSTITUTO DE PREVIDÊNCIA DOS SERVIDORES DE CANTAGALO  
RELATÓRIO RESUMIDO DA EXECUÇÃO ORÇAMENTÁRIA  
DEMONSTRATIVO DA PROJEÇÃO ATUARIAL DO REGIME PRÓPRIO DE PREVIDÊNCIA SOCIAL DOS SERVIDORES  
ORÇAMENTO DA SEGURIDADE SOCIAL  
01/2023 À 12/2023

Página: 1 / 2

RREO – ANEXO 10 (LRF, art. 53, § 1º, inciso II)

PLANO PREVIDENCIÁRIO				
EXERCÍCIO	RECEITAS PREVIDENCIÁRIAS	DESPESAS PREVIDENCIÁRIAS	RESULTADO PREVIDENCIÁRIO	SALDO FINANCEIRO DO EXERCÍCIO
	Valor (a)	Valor (b)	Valor (c) = (a - b)	Valor (d) = ("d" exercício anterior) + (c)
2023	12.349.848,86	6.415.768,33	5.934.080,53	37.164.223,92
2024	13.205.844,73	7.139.200,22	6.066.644,51	43.230.868,43
2025	13.736.708,62	7.155.249,31	6.581.459,31	49.812.327,74
2026	14.824.892,45	7.168.360,95	7.656.531,50	57.468.859,24
2027	15.951.116,37	7.325.228,39	8.625.887,98	66.094.747,22
2028	17.109.397,73	7.359.389,02	9.750.008,71	75.844.755,93
2029	18.294.882,91	7.535.665,14	10.759.217,77	86.603.973,70
2030	18.972.701,98	7.679.468,44	11.293.233,54	97.897.207,24
2031	19.871.796,49	7.845.066,59	12.026.729,90	109.923.937,14
2032	21.015.857,25	7.943.771,42	13.072.085,83	122.996.022,97
2033	22.061.683,89	8.488.588,29	13.573.095,60	136.569.118,57
2034	23.016.933,11	9.109.871,79	13.907.061,32	150.476.179,89
2035	24.031.607,05	9.449.390,62	14.582.216,43	165.058.396,32
2036	24.947.405,21	9.893.379,30	15.054.025,91	180.112.422,23
2037	25.865.509,31	10.219.359,27	15.646.150,04	195.758.572,27
2038	26.825.645,80	10.452.561,74	16.373.084,06	212.131.656,33
2039	27.819.373,07	10.599.074,47	17.220.298,60	229.351.954,93
2040	28.818.683,25	10.746.940,83	18.071.742,42	247.423.697,35
2041	29.676.704,20	11.100.133,22	18.576.570,98	266.000.268,33
2042	30.657.759,37	11.269.306,08	19.388.453,29	285.388.721,62
2043	31.548.559,27	11.501.156,58	20.047.402,69	305.436.124,31
2044	32.368.651,45	11.763.556,48	20.605.094,97	326.041.219,28
2045	33.003.248,24	12.132.741,86	20.870.506,38	346.911.725,66
2046	33.861.924,91	12.256.707,27	21.605.217,64	368.516.943,30
2047	34.754.461,04	12.355.729,93	22.398.731,11	390.915.674,41
2048	35.804.885,54	12.290.318,30	23.514.567,24	414.430.241,65
2049	36.812.122,00	12.247.314,46	24.564.807,54	438.995.049,19
2050	37.877.033,91	12.207.038,93	25.669.994,98	464.665.044,17
2051	38.947.548,10	12.111.892,62	26.835.655,48	491.500.699,65
2052	39.976.103,19	12.143.647,65	27.832.455,54	519.333.155,19
2053	41.112.351,80	12.029.168,36	29.083.183,44	548.416.338,63
2054	42.311.563,55	12.020.246,69	30.291.316,86	578.707.655,49
2055	43.585.513,44	11.901.425,91	31.684.087,53	610.391.743,02
2056	36.143.055,93	11.832.778,48	24.310.277,45	634.702.020,47
2057	37.125.641,06	11.595.870,39	25.529.770,67	660.231.791,14
2058	38.171.220,71	11.564.074,63	26.607.146,08	686.838.937,22
2059	39.175.367,89	11.384.843,67	27.790.524,22	714.629.461,44
2060	40.336.701,88	11.281.120,38	29.055.581,50	743.685.042,94
2061	41.523.424,45	11.082.420,58	30.441.003,87	774.126.046,81
2062	42.945.922,11	10.876.628,49	32.069.293,62	806.195.340,43
2063	44.328.550,81	10.651.643,93	33.676.906,88	839.872.247,31
2064	45.831.584,43	10.510.673,78	35.320.910,65	875.193.157,96
2065	47.484.976,57	10.361.586,58	37.123.389,99	912.316.547,95
2066	49.202.850,16	10.074.362,22	39.128.487,94	951.445.035,89
2067	51.029.416,63	9.763.636,45	41.265.780,18	992.710.816,07
2068	52.966.655,20	9.565.403,15	43.401.252,05	1.036.112.068,12
2069	54.985.578,55	9.268.381,24	45.717.197,31	1.081.829.265,43
2070	57.140.199,77	9.144.491,11	47.995.708,66	1.129.824.974,09
2071	59.382.987,53	8.986.820,41	50.396.167,12	1.180.221.141,21
2072	61.753.520,75	8.930.423,06	52.823.097,69	1.233.044.238,90
2073	64.221.202,69	8.851.241,36	55.369.961,33	1.288.414.200,23
2074	66.823.124,90	8.851.741,42	57.971.383,48	1.346.385.583,71
2075	69.530.116,23	8.775.428,52	60.754.687,71	1.407.140.271,42
			Saldo Financeiro Exercício Anterior	31.230.143,39


LEI 1138/2021 – Institui o Diário Oficial Eletrônico do Município de Cantagalo e dá outras providências.

Rua Cinderela, 379 – Fone e Watts: (42) 3636-1185 – CNPJ 78.279.981/0001-45 – CEP: 85.160-000- www.cantagalo.pr.gov.br



DIÁRIO OFICIAL ELETRÔNICO - MUNICÍPIO DE CANTAGALO/PR.  
PODERES EXECUTIVO E LEGISLATIVO  
ANO III - EDIÇÃO 193/2023 – SEXTA-FEIRA, 24 DE NOVEMBRO DE 2023.

PAGINA 15

	<b>INSTITUTO DE PREVIDÊNCIA DOS SERVIDORES DE CANTAGALO</b>
	<b>RELATÓRIO RESUMIDO DA EXECUÇÃO ORÇAMENTÁRIA</b> <b>DEMONSTRATIVO DA PROJEÇÃO ATUARIAL DO REGIME PRÓPRIO DE PREVIDÊNCIA SOCIAL DOS SERVIDORES</b> <b>ORÇAMENTO DA SEGURIDADE SOCIAL</b> <b>01/2023 À 12/2023</b>
	Página: 1 / 2

RREO – ANEXO 10 (LRF, art. 53, § 1º, inciso II)

PLANO PREVIDENCIÁRIO				
EXERCÍCIO	RECEITAS PREVIDENCIÁRIAS	DESPESAS PREVIDENCIÁRIAS	RESULTADO PREVIDENCIÁRIO	SALDO FINANCEIRO DO EXERCÍCIO
	Valor (a)	Valor (b)	Valor (c) = (a - b)	Valor (d) = ("d" exercício anterior) + (c)
2023	12.349.848,86	6.415.768,33	5.934.080,53	37.164.223,92
2024	13.205.844,73	7.139.200,22	6.066.644,51	43.230.868,43
2025	13.736.708,62	7.155.249,31	6.581.459,31	49.812.327,74
2026	14.824.892,45	7.168.360,95	7.656.531,50	57.468.859,24
2027	15.951.116,37	7.325.228,39	8.625.887,98	66.094.747,22
2028	17.109.397,73	7.359.389,02	9.750.008,71	75.844.755,93
2029	18.294.882,91	7.535.665,14	10.759.217,77	86.603.973,70
2030	18.972.701,98	7.679.468,44	11.293.233,54	97.897.207,24
2031	19.871.796,49	7.845.066,59	12.026.729,90	109.923.937,14
2032	21.015.857,25	7.943.771,42	13.072.085,83	122.996.022,97
2033	22.061.683,89	8.488.588,29	13.573.095,60	136.569.118,57
2034	23.016.933,11	9.109.871,79	13.907.061,32	150.476.179,89
2035	24.031.607,05	9.449.390,62	14.582.216,43	165.058.396,32
2036	24.947.405,21	9.893.379,30	15.054.025,91	180.112.422,23
2037	25.865.509,31	10.219.359,27	15.646.150,04	195.758.572,27
2038	26.825.645,80	10.452.561,74	16.373.084,06	212.131.656,33
2039	27.819.373,07	10.599.074,47	17.220.298,60	229.351.954,93
2040	28.818.683,25	10.746.940,83	18.071.742,42	247.423.697,35
2041	29.676.704,20	11.100.133,22	18.576.570,98	266.000.268,33
2042	30.657.759,37	11.269.306,08	19.388.453,29	285.388.721,62
2043	31.548.559,27	11.501.166,58	20.047.402,69	305.436.124,31
2044	32.368.651,45	11.763.556,48	20.605.094,97	326.041.219,28
2045	33.003.248,24	12.132.741,86	20.870.506,38	346.911.725,66
2046	33.861.924,91	12.256.707,27	21.605.217,64	368.516.943,30
2047	34.754.461,04	12.355.729,93	22.398.731,11	390.915.674,41
2048	35.804.885,54	12.290.318,30	23.514.567,24	414.430.241,65
2049	36.812.122,00	12.247.314,46	24.564.807,54	438.995.049,19
2050	37.877.033,91	12.207.038,93	25.669.994,98	464.665.044,17
2051	38.947.548,10	12.111.892,62	26.835.655,48	491.500.699,65
2052	39.976.103,19	12.143.647,65	27.832.455,54	519.333.155,19
2053	41.112.351,80	12.029.168,36	29.083.183,44	548.416.338,63
2054	42.311.563,55	12.020.246,69	30.291.316,86	578.707.655,49
2055	43.585.513,44	11.901.425,91	31.684.087,53	610.391.743,02
2056	36.143.055,93	11.832.778,48	24.310.277,45	634.702.020,47
2057	37.125.641,06	11.595.870,39	25.529.770,67	660.231.791,14
2058	38.171.220,71	11.564.074,63	26.607.146,08	686.838.937,22
2059	39.175.367,89	11.384.843,67	27.790.524,22	714.629.461,44
2060	40.336.701,88	11.281.120,38	29.055.581,50	743.685.042,94
2061	41.523.424,45	11.082.420,58	30.441.003,87	774.126.046,81
2062	42.945.922,11	10.876.628,49	32.069.293,62	806.195.340,43
2063	44.328.550,81	10.651.643,93	33.676.906,88	839.872.247,31
2064	45.831.584,43	10.510.673,78	35.320.910,65	875.193.157,96
2065	47.484.976,57	10.361.586,58	37.123.389,99	912.316.547,95
2066	49.202.850,16	10.074.362,22	39.128.487,94	951.445.035,89
2067	51.029.416,63	9.763.636,45	41.265.780,18	992.710.816,07
2068	52.966.655,20	9.565.403,15	43.401.252,05	1.036.112.068,12
2069	54.985.578,55	9.268.381,24	45.717.197,31	1.081.829.265,43
2070	57.140.199,77	9.144.491,11	47.995.708,66	1.129.824.974,09
2071	59.382.987,53	8.986.820,41	50.396.167,12	1.180.221.141,21
2072	61.753.520,75	8.930.423,06	52.823.097,69	1.233.044.238,90
2073	64.221.202,69	8.851.241,36	55.369.961,33	1.288.414.200,23
2074	66.823.124,90	8.851.741,42	57.971.383,48	1.346.385.583,71
2075	69.530.116,23	8.775.428,52	60.754.687,71	1.407.140.271,42
			Saldo Financeiro Exercício Anterior	31.230.143,39





**DIÁRIO OFICIAL ELETRÔNICO - MUNICÍPIO DE CANTAGALO/PR.**  
**PODERES EXECUTIVO E LEGISLATIVO**  
**ANO III - EDIÇÃO 193/2023 – SEXTA-FEIRA, 24 DE NOVEMBRO DE 2023.**

**PAGINA 16**

**INSTITUTO DE PREVIDÊNCIA DOS SERVIDORES DE CANTAGALO**  
**RELATÓRIO RESUMIDO DA EXECUÇÃO ORÇAMENTÁRIA**  
**DEMONSTRATIVO DAS RECEITAS E DESPESAS PREVIDENCIÁRIAS**  
**ORÇAMENTO FISCAL E DA SEGURIDADE SOCIAL**  
**JANEIRO A OUTUBRO DE 2023**

RREO - Anexo 4 (LRF, Art. 53, inciso II)

Página: 1 / 3

FUNDO EM CAPITALIZAÇÃO (PLANO PREVIDENCIÁRIO)		
RECEITAS PREVIDENCIÁRIAS - RPPS (FUNDO EM CAPITALIZAÇÃO)	PREVISÃO ATUALIZADA	RECEITAS REALIZADAS Até o Bimestre (b)
RECEITAS CORRENTES (I)	11.080.000,00	9.627.503,56
Receita de Contribuições dos Segurados	2.499.000,00	1.819.686,22
Civil	2.499.000,00	1.819.686,22
Ativo	2.475.600,00	1.730.389,58
Inativo	23.400,00	89.296,64
Pensionista	0,00	0,00
Militar	0,00	0,00
Ativo	0,00	0,00
Inativo	0,00	0,00
Pensionista	0,00	0,00
Receita de Contribuições Patronais	3.289.400,00	3.032.521,88
Civil	3.289.400,00	3.032.521,88
Ativo	3.289.400,00	3.032.521,88
Inativo	0,00	0,00
Pensionista	0,00	0,00
Militar	0,00	0,00
Ativo	0,00	0,00
Inativo	0,00	0,00
Pensionista	0,00	0,00
Receita Patrimonial	2.515.910,51	3.472.263,97
Receitas Imobiliárias	0,00	0,00
Receitas de Valores Mobiliários	2.515.910,51	3.472.263,97
Outras Receitas Patrimoniais	0,00	0,00
Receita de Serviços	0,00	0,00
Outras Receitas Correntes	2.775.689,49	1.303.031,49
Compensação Financeira entre os regimes	25.700,00	21.490,14
Receita de Aportes Periódicos para Amortização de Déficit Atuarial do RPPS (II) <sup>1</sup>	2.749.989,49	1.281.541,35
Demais Receitas Correntes	0,00	0,00
RECEITAS DE CAPITAL (III)	0,00	0,00
Alienação de Bens, Direitos e Ativos	0,00	0,00
Amortização de Empréstimos	0,00	0,00
Outras Receitas de Capital	0,00	0,00
<b>TOTAL DAS RECEITAS DO FUNDO EM CAPITALIZAÇÃO - (IV) = (I + III - II)</b>	<b>8.330.010,51</b>	<b>8.345.962,21</b>

DESPESAS PREVIDENCIÁRIAS - RPPS (FUNDO EM CAPITALIZAÇÃO)	DOTAÇÃO ATUALIZADA	DESPESAS EMPENHADAS	DESPESAS LIQUIDADAS	DESPESAS PAGAS
		Até o Bimestre	Até o Bimestre	Até o Bimestre
Benefícios - Civil	7.379.000,00	5.212.138,95	5.212.138,95	5.212.138,95
Aposentadorias	6.328.000,00	4.480.198,71	4.480.198,71	4.480.198,71
Pensões	1.051.000,00	731.940,24	731.940,24	731.940,24
Benefícios - Militar	0,00	0,00	0,00	0,00
Reformas	0,00	0,00	0,00	0,00
Pensões	0,00	0,00	0,00	0,00
Outras Despesas Previdenciárias	50.000,00	0,00	0,00	0,00
Compensação Financeira entre os regimes	50.000,00	0,00	0,00	0,00
Demais Despesas Previdenciárias	0,00	0,00	0,00	0,00
<b>TOTAL DAS DESPESAS DO FUNDO EM CAPITALIZAÇÃO (V)</b>	<b>7.429.000,00</b>	<b>5.212.138,95</b>	<b>5.212.138,95</b>	<b>5.212.138,95</b>
<b>RESULTADO PREVIDENCIÁRIO - FUNDO EM CAPITALIZAÇÃO (VI) = (IV - V)<sup>2</sup></b>	<b>901.010,51</b>	<b>3.133.823,26</b>	<b>3.133.823,26</b>	<b>(5.212.138,95)</b>

RECURSOS RPPS ARRECADADOS EM EXERCÍCIOS ANTERIORES	PREVISÃO ORÇAMENTÁRIA
VALOR	0,00


RESERVA ORÇAMENTÁRIA DO RPPS	PREVISÃO ORÇAMENTÁRIA
VALOR	3.151.000,00

APORTES DE RECURSOS PARA O FUNDO EM CAPITALIZAÇÃO DO RPPS	APORTES REALIZADOS
Plano de Amortização - Contribuição Patronal Suplementar	0,00
Plano de Amortização - Aporte Periódico de Valores Predefinidos	1.281.541,35
Outros Aportes para o RPPS	0,00
Recursos para Cobertura de Déficit Financeiro	0,00



**DIÁRIO OFICIAL ELETRÔNICO - MUNICÍPIO DE CANTAGALO/PR.**  
**PODERES EXECUTIVO E LEGISLATIVO**  
**ANO III - EDIÇÃO 193/2023 – SEXTA-FEIRA, 24 DE NOVEMBRO DE 2023.**

**PAGINA 17**

	<b>INSTITUTO DE PREVIDÊNCIA DOS SERVIDORES DE CANTAGALO</b> <b>RELATÓRIO RESUMIDO DA EXECUÇÃO ORÇAMENTÁRIA</b> <b>DEMONSTRATIVO DAS RECEITAS E DESPESAS PREVIDENCIÁRIAS</b> <b>ORÇAMENTO FISCAL E DA SEGURIDADE SOCIAL</b> <b>JANEIRO A OUTUBRO DE 2023</b>
---	---

RREO - Anexo 4 (LRF, Art. 53, inciso II)

Página: 2 / 3

BENS E DIREITOS DO RPPS (FUNDO EM CAPITALIZAÇÃO)	SALDO ATUAL
Caixa e Equivalentes de Caixa	283.637,08
Investimentos e Aplicações	34.490.585,11
Outros Bens e Direitos	117.264,13

FUNDO EM REPARTIÇÃO (PLANO FINANCEIRO)		
RECEITAS PREVIDENCIÁRIAS - RPPS (FUNDO EM REPARTIÇÃO)	PREVISÃO ATUALIZADA	RECEITAS REALIZADAS Até o Bimestre (b)
RECEITAS CORRENTES (VII)	0,00	0,00
Receita de Contribuições dos Segurados	0,00	0,00
Civil	0,00	0,00
Ativo	0,00	0,00
Inativo	0,00	0,00
Pensionista	0,00	0,00
Militar	0,00	0,00
Ativo	0,00	0,00
Inativo	0,00	0,00
Pensionista	0,00	0,00
Receita de Contribuições Patronais	0,00	0,00
Civil	0,00	0,00
Ativo	0,00	0,00
Inativo	0,00	0,00
Pensionista	0,00	0,00
Militar	0,00	0,00
Ativo	0,00	0,00
Inativo	0,00	0,00
Pensionista	0,00	0,00
Receita Patrimonial	0,00	0,00
Receitas Imobiliárias	0,00	0,00
Receitas de Valores Mobiliários	0,00	0,00
Outras Receitas Patrimoniais	0,00	0,00
Receita de Serviços	0,00	0,00
Outras Receitas Correntes	0,00	0,00
Compensação Financeira entre os regimes	0,00	0,00
Demais Receitas Correntes	0,00	0,00
RECEITAS DE CAPITAL (VIII)	0,00	0,00
Alienação de Bens, Direitos e Ativos	0,00	0,00
Amortização de Empréstimos	0,00	0,00
Outras Receitas de Capital	0,00	0,00
<b>TOTAL DAS RECEITAS DO FUNDO EM REPARTIÇÃO (IX) = (VII + VIII)</b>	<b>0,00</b>	<b>0,00</b>


DESPESAS PREVIDENCIÁRIAS - RPPS (FUNDO EM REPARTIÇÃO)	DOTAÇÃO ATUALIZADA	DESPESAS EMPENHADAS	DESPESAS LIQUIDADAS	DESPESAS PAGAS
		Até o Bimestre	Até o Bimestre	Até o Bimestre
Benefícios - Civil	0,00	0,00	0,00	0,00
Aposentadorias	0,00	0,00	0,00	0,00
Pensões	0,00	0,00	0,00	0,00
Benefícios - Militar	0,00	0,00	0,00	0,00
Reformas	0,00	0,00	0,00	0,00
Pensões	0,00	0,00	0,00	0,00
Outras Despesas Previdenciárias	0,00	0,00	0,00	0,00
Compensação Financeira entre os regimes	0,00	0,00	0,00	0,00
Demais Despesas Previdenciárias	0,00	0,00	0,00	0,00
<b>TOTAL DAS DESPESAS DO FUNDO EM REPARTIÇÃO (X)</b>	<b>0,00</b>	<b>0,00</b>	<b>0,00</b>	<b>0,00</b>
<b>RESULTADO PREVIDENCIÁRIO - FUNDO EM REPARTIÇÃO (XI) = (IX - X)<sup>2</sup></b>	<b>0,00</b>	<b>0,00</b>	<b>0,00</b>	<b>0,00</b>

APORTES DE RECURSOS PARA O FUNDO EM REPARTIÇÃO DO RPPS	APORTES REALIZADOS
Recursos para Cobertura de Insuficiências Financeiras	0,00
Recursos para Formação de Reserva	0,00



DIÁRIO OFICIAL ELETRÔNICO - MUNICÍPIO DE CANTAGALO/PR.  
PODERES EXECUTIVO E LEGISLATIVO  
ANO III - EDIÇÃO 193/2023 – SEXTA-FEIRA, 24 DE NOVEMBRO DE 2023.

PAGINA 18

	<b>INSTITUTO DE PREVIDÊNCIA DOS SERVIDORES DE CANTAGALO</b> <b>RELATÓRIO RESUMIDO DA EXECUÇÃO ORÇAMENTÁRIA</b> <b>DEMONSTRATIVO DAS RECEITAS E DESPESAS PREVIDENCIÁRIAS</b> <b>ORÇAMENTO FISCAL E DA SEGURIDADE SOCIAL</b> <b>JANEIRO A OUTUBRO DE 2023</b>
---	---

RREO - Anexo 4 (LRF, Art. 53, inciso II)

Página: 3 / 3

BENS E DIREITOS DO RPPS (FUNDO EM REPARTIÇÃO)	SALDO ATUAL
Caixa e Equivalentes de Caixa	0,00
Investimentos e Aplicações	0,00
Outros Bens e Direitos	0,00

ADMINISTRAÇÃO DO REGIME PRÓPRIO DE PREVIDÊNCIA DOS SERVIDORES - RPPS		
RECEITAS DA ADMINISTRAÇÃO - RPPS	PREVISÃO ATUALIZADA	RECEITAS REALIZADAS Até o Bimestre (b)
RECEITAS CORRENTES	0,00	0,00
<b>TOTAL DAS RECEITAS DA ADMINISTRAÇÃO RPPS - (XII)</b>	<b>0,00</b>	<b>0,00</b>

DESPESAS DA ADMINISTRAÇÃO - RPPS	DOTAÇÃO ATUALIZADA	DESPESAS EMPENHADAS Até o Bimestre	DESPESAS LIQUIDADAS Até o Bimestre	DESPESAS PAGAS Até o Bimestre
DESPESAS CORRENTES (XIII)	0,00	0,00	0,00	0,00
DESPESAS DE CAPITAL (XIV)	0,00	0,00	0,00	0,00
<b>TOTAL DAS DESPESAS DA ADMINISTRAÇÃO RPPS (XV) = (XIII + XIV)</b>	<b>0,00</b>	<b>0,00</b>	<b>0,00</b>	<b>0,00</b>
<b>RESULTADO DA ADMINISTRAÇÃO RPPS (XVI) = (XII - XV)</b>	<b>0,00</b>	<b>0,00</b>	<b>0,00</b>	<b>0,00</b>

BENS E DIREITOS - ADMINISTRAÇÃO DO RPPS	SALDO ATUAL
Caixa e Equivalentes de Caixa	12.426,39
Investimentos e Aplicações	30.419,93
Outros Bens e Direitos	0,00

BENEFÍCIOS PREVIDENCIÁRIOS MANTIDOS PELO TESOUREIRO		
RECEITAS PREVIDENCIÁRIAS (BENEFÍCIOS MANTIDOS PELO TESOUREIRO)	PREVISÃO ATUALIZADA	RECEITAS REALIZADAS Até o Bimestre
Contribuições dos Servidores	5.788.400,00	4.852.208,10
Demais Receitas Previdenciárias	0,00	0,00
<b>TOTAL DAS RECEITAS (BENEFÍCIOS MANTIDOS PELO TESOUREIRO) (XVII)</b>	<b>5.788.400,00</b>	<b>4.852.208,10</b>

DESPESAS PREVIDENCIÁRIAS (BENEFÍCIOS MANTIDOS PELO TESOUREIRO)	DOTAÇÃO ATUALIZADA	DESPESAS EMPENHADAS Até o Bimestre	DESPESAS LIQUIDADAS Até o Bimestre	DESPESAS PAGAS Até o Bimestre
Aposentadorias	0,00	0,00	0,00	0,00
Pensões	0,00	0,00	0,00	0,00
Outras Despesas Previdenciárias	0,00	0,00	0,00	0,00
<b>TOTAL DAS DESPESAS (BENEFÍCIOS MANTIDOS PELO TESOUREIRO) (XVIII)</b>	<b>0,00</b>	<b>0,00</b>	<b>0,00</b>	<b>0,00</b>
<b>RESULTADO DOS BENEFÍCIOS MANTIDOS PELO TESOUREIRO (XIX) = (XVII - XVIII)</b>	<b>0,00</b>	<b>0,00</b>	<b>0,00</b>	<b>0,00</b>

SUSANA APARECIDA BORELLI  
PRESIDENTE DO IPSM

SILVESTRE KELNIAR  
TC CRC/PR 055890/O-8



# DIÁRIO OFICIAL ELETRÔNICO - MUNICÍPIO DE CANTAGALO/PR.

## PODERES EXECUTIVO E LEGISLATIVO

ANO III - EDIÇÃO 193/2023 – SEXTA-FEIRA, 24 DE NOVEMBRO DE 2023.

PÁGINA 19



### CONSOLIDADO

#### RELATÓRIO DE GESTÃO FISCAL - CONSOLIDADO

#### DEMONSTRATIVO DA DESPESA COM PESSOAL

#### ORÇAMENTO FISCAL E DA SEGURIDADE SOCIAL

#### NOVEMBRO/2022 A OUTUBRO/2023

RGF - ANEXO 1 (LRF, art. 55, inciso I, alínea "a")

Página: 1 / 2  
1,00

DESPESA COM PESSOAL	DESPESAS EXECUTADAS (Últimos 12 Meses)												INSCRITAS EM RESTOS A PAGAR NÃO PROCESSADOS (b)	
	LIQUIDADAS													
	11/2022	12/2022	01/2023	02/2023	03/2023	04/2023	05/2023	06/2023	07/2023	08/2023	09/2023	10/2023		TOTAL (ÚLTIMOS 12 MESES) (a)
DESPESA BRUTA COM PESSOAL (I)	2.281.859,43	4.750.177,52	2.217.245,24	2.341.713,43	2.514.185,71	2.515.232,86	2.556.540,89	2.565.415,13	2.665.995,54	2.675.513,56	2.687.504,39	2.705.167,59	32.476.551,29	0,00
Pessoal Ativo	1.740.810,23	3.712.343,84	1.715.343,43	1.782.265,56	1.951.771,00	1.993.307,59	2.013.305,81	2.014.856,40	2.099.144,05	2.100.719,34	2.126.005,62	2.134.480,72	25.384.353,59	0,00
Vencimentos, Vantagens e Outras Despesas Variáveis	1.498.132,63	3.255.424,62	1.482.789,80	1.515.725,25	1.611.990,14	1.650.612,74	1.664.394,13	1.665.208,68	1.739.355,46	1.738.757,23	1.764.380,98	1.768.341,08	21.355.092,72	0,00
Obrigações Patronais	242.677,60	456.919,22	232.553,63	246.540,31	339.780,86	342.694,85	348.911,68	349.647,72	359.788,59	361.962,11	361.644,66	366.139,64	4.009.260,87	0,00
Pessoal Inativo e Pensionistas	484.279,23	948.483,75	497.131,81	503.257,89	506.091,92	511.872,94	513.883,89	513.371,44	541.239,57	543.697,43	541.401,98	539.590,08	6.644.901,93	0,00
Aposentadorias, Reserva e Reformas	418.743,89	818.529,57	431.236,47	435.392,47	436.137,01	439.769,11	441.708,06	441.195,61	465.190,49	464.305,29	462.632,10	462.632,10	5.717.472,17	0,00
Pensões	65.535,34	129.954,18	65.895,34	67.865,42	70.554,91	72.103,83	72.175,83	72.175,83	76.049,08	76.392,14	76.769,88	76.957,98	927.429,76	0,00
Outras despesas de pessoal decorrentes de contratos de terceirização ou de contratação de forma indireta (§ 1º do art. 18 da LRF)	37.328,97	50.467,93	4.770,00	56.748,98	16.840,79	10.052,33	9.910,19	10.421,79	4.936,92	10.421,79	10.421,79	10.421,79	232.743,27	0,00
Outras Despesas de Pessoal Decorrentes de Contratos de Terceirização (exceto elemento 34)	19.441,00	38.882,00	0,00	19.441,00	38.882,00	0,00	19.441,00	26.765,50	20.875,00	20.875,00	9.675,00	20.875,00	234.552,50	0,00
Despesa com Pessoal não Executada Orçamentariamente	0,00	0,00	0,00	0,00	0,00	0,00	0,00	0,00	0,00	0,00	0,00	0,00	0,00	0,00
DESPESA NÃO COMPUTADA (§ 1º do art. 19 da LRF) (II)	560.055,24	1.072.900,88	558.424,66	566.016,95	562.918,60	585.828,08	583.486,78	583.083,32	617.090,62	613.490,20	614.059,91	609.679,56	7.527.034,82	0,00
Indenizações por Demissão e Incentivos a Demissão Voluntária	12.738,28	13.175,69	4.004,87	7.953,17	1.420,79	3.727,65	0,00	0,00	5.459,92	2.878,83	6.843,99	6.827,54	65.030,73	0,00
Decorrentes de Decisão Judicial de período anterior ao da apuração	0,00	0,00	0,00	0,00	0,00	0,00	0,00	0,00	0,00	0,00	0,00	0,00	0,00	0,00
Despesas de Exercícios Anteriores de período anterior ao da apuração	0,00	0,00	0,00	0,00	0,00	0,00	0,00	0,00	0,00	0,00	0,00	0,00	0,00	0,00
Inativos e Pensionistas com Recursos Vinculados	484.279,23	948.483,75	497.131,81	503.257,89	506.091,92	511.872,94	513.883,89	513.371,44	541.239,57	543.697,43	541.401,98	539.590,08	6.644.901,93	0,00
Despesas custeadas com recursos financeiros repassados pela União para pagamento do vencimento ou de qualquer outra vantagem dos agentes comunitários de saúde e dos agentes de combate às endemias (§ 11, EC 120/2022)	63.037,73	111.241,44	57.288,00	54.805,89	54.805,89	70.227,49	69.602,89	69.711,88	70.391,13	66.913,94	65.813,94	63.281,94	817.102,16	0,00
Instrução Normativa TCE/PR 56/2011	0,00	0,00	0,00	0,00	0,00	0,00	0,00	0,00	0,00	0,00	0,00	0,00	0,00	0,00
Pensionistas	0,00	0,00	0,00	0,00	0,00	0,00	0,00	0,00	0,00	0,00	0,00	0,00	0,00	0,00
IRRF	0,00	0,00	0,00	0,00	0,00	0,00	0,00	0,00	0,00	0,00	0,00	0,00	0,00	0,00
DESPESA LÍQUIDA COM PESSOAL (III) = (I - II)	1.721.804,19	3.677.276,64	1.658.820,56	1.775.696,48	1.951.267,11	1.929.404,78	1.973.054,11	1.982.331,81	2.048.904,92	2.062.023,36	2.073.444,48	2.095.488,03	24.949.516,47	0,00

APURAÇÃO DO CUMPRIMENTO DO LIMITE LEGAL		VALOR	% SOBRE A RCL AJUSTADA
RECEITA CORRENTE LÍQUIDA - RCL (IV)		50.654.909,90	
(-) Transferências obrigatórias da União relativas às emendas individuais (art. 166-A, § 1º, da CF) (V)		651.901,00	
(-) Transferências obrigatórias da União relativas às emendas de bancada (art. 166, § 16 da CF) (VI)		0,00	
(-) Recursos destinadas ao pagamento dos agentes comunitários de saúde e dos agentes de combate às endemias (§ 11 do art. 198, da CF - EC 120/22) (VII)		825.720,00	
RECEITA CORRENTE LÍQUIDA AJUSTADA PARA CÁLCULO DOS LIMITES DA DESPESA COM PESSOAL (VII) = (IV - V - VI - VII)		49.177.288,90	
DESPESA TOTAL COM PESSOAL - DTP (VIII) = (III a + III b)		24.949.516,47	50,73%
LIMITE MÁXIMO (IX) (incisos I, II e III, art. 20 da LRF)		26.555.736,01	54%
LIMITE PRUDENCIAL (X) = (0,95 x IX) (parágrafo único do art. 22 da LRF)		25.227.949,21	51,3%



# DIÁRIO OFICIAL ELETRÔNICO - MUNICÍPIO DE CANTAGALO/PR.

## PODERES EXECUTIVO E LEGISLATIVO

ANO III - EDIÇÃO 193/2023 – SEXTA-FEIRA, 24 DE NOVEMBRO DE 2023.

PÁGINA 20



CONSOLIDADO  
RELATÓRIO DE GESTÃO FISCAL - CONSOLIDADO  
DEMONSTRATIVO DA DESPESA COM PESSOAL  
ORÇAMENTO FISCAL E DA SEGURIDADE SOCIAL  
NOVEMBRO/2022 A OUTUBRO/2023

Página: 2 / 2

RGF - ANEXO 1 (LRF, art. 55, inciso I, alínea "a")

1,00

DESPESA COM PESSOAL	DESPESAS EXECUTADAS (Últimos 12 Meses)												TOTAL (ÚLTIMOS 12 MESES) (a)	INSCRITAS EM RESTOS A PAGAR NÃO PROCESSADOS (b)
	LIQUIDADAS													
	11/2022	12/2022	01/2023	02/2023	03/2023	04/2023	05/2023	06/2023	07/2023	08/2023	09/2023	10/2023		
APURAÇÃO DO CUMPRIMENTO DO LIMITE LEGAL												VALOR	% SOBRE A RCL AJUSTADA	
LIMITE DE ALERTA (XI) = (0,90 x IX) (inciso II do §1º do art. 59 da LRF)												23.900.162,41	48,6%	



# DIÁRIO OFICIAL ELETRÔNICO - MUNICÍPIO DE CANTAGALO/PR.

## PODERES EXECUTIVO E LEGISLATIVO

ANO III - EDIÇÃO 193/2023 – SEXTA-FEIRA, 24 DE NOVEMBRO DE 2023.

PÁGINA 21



### CONSOLIDADO RELATÓRIO DE GESTÃO FISCAL - CONSOLIDADO DEMONSTRATIVO DA DESPESA COM PESSOAL ORÇAMENTO FISCAL E DA SEGURIDADE SOCIAL NOVEMBRO/2022 A OUTUBRO/2023

Página: 1 / 2  
1,00

RGF - ANEXO 1 (LRF, art. 55, inciso I, alínea "a")

DESPESA COM PESSOAL	DESPESAS EXECUTADAS (Últimos 12 Meses)												INSCRITAS EM RESTOS A PAGAR NÃO PROCESSADOS (b)	
	LIQUIDADAS													
	11/2022	12/2022	01/2023	02/2023	03/2023	04/2023	05/2023	06/2023	07/2023	08/2023	09/2023	10/2023		TOTAL (ÚLTIMOS 12 MESES) (a)
DESPESA BRUTA COM PESSOAL (I)	2.404.445,22	4.921.896,03	2.331.428,09	2.484.299,22	2.646.398,38	2.634.442,91	2.892.762,04	2.698.226,78	2.803.226,59	2.814.945,30	2.846.095,08	2.839.138,92	34.095.304,56	0,00
Pessoal Ativo	1.863.396,02	3.884.062,35	1.829.526,28	1.884.851,35	2.083.983,67	2.112.517,64	2.149.526,96	2.145.668,05	2.236.375,10	2.240.151,08	2.284.596,31	2.268.452,05	26.983.106,86	0,00
Vencimentos, Vantagens e Outras Despesas Variáveis	1.801.140,29	3.399.951,26	1.578.852,89	1.618.732,91	1.724.872,62	1.750.684,98	1.777.814,89	1.773.813,49	1.850.393,34	1.855.542,70	1.900.018,20	1.879.378,96	22.710.796,53	0,00
Obrigações Patronais	262.255,73	484.111,09	250.673,39	266.118,44	359.311,05	361.832,66	371.712,07	372.054,56	385.981,76	384.608,38	384.578,11	389.073,09	4.272.310,33	0,00
Pessoal Inativo e Pensionistas	484.279,23	948.483,75	497.131,81	503.257,89	506.691,92	511.872,94	513.883,89	513.371,44	541.239,57	543.697,43	541.401,98	539.590,08	6.644.901,93	0,00
Aposentadorias, Reserva e Reformas	418.743,89	818.529,57	431.236,47	435.392,47	436.137,01	438.789,11	441.708,06	441.195,61	465.190,49	464.305,29	462.632,10	462.632,10	5.717.472,17	0,00
Pensões	65.535,34	129.954,18	65.895,34	67.865,42	70.554,91	72.103,83	72.175,83	72.175,83	76.049,08	79.392,14	78.769,88	76.957,98	927.429,76	0,00
Outras despesas de pessoal decorrentes de contratos de terceirização ou de contratação de forma indireta (§ 1º do art. 18 da LRF)	37.328,97	50.467,93	4.770,00	56.748,98	16.840,79	10.052,33	9.910,19	10.421,79	4.936,92	10.421,79	10.421,79	10.421,79	232.743,27	0,00
Outras Despesas de Pessoal Decorrentes de Contratos de Terceirização (exceto elemento 34)	19.441,00	38.882,00	0,00	19.441,00	38.882,00	0,00	19.441,00	26.765,50	20.675,00	20.675,00	9.875,00	20.675,00	234.562,50	0,00
Despesa com Pessoal não Executada Orçamentariamente	0,00	0,00	0,00	0,00	0,00	0,00	0,00	0,00	0,00	0,00	0,00	0,00	0,00	0,00
DESPESAS NÃO COMPUTADAS (§ 1º do art. 19 da LRF) (II)	560.055,24	1.072.900,88	558.424,88	586.016,95	562.918,60	585.828,08	583.486,78	583.083,32	617.090,62	613.490,20	614.059,91	609.679,56	7.527.034,82	0,00
Indenizações por Demissão e Incentivos à Demissão Voluntária	12.738,28	13.175,69	4.004,87	7.953,17	1.420,79	3.727,85	0,00	0,00	5.459,92	2.878,83	6.843,99	6.827,54	65.030,73	0,00
Decretos de Decisão Judicial de período anterior ao da apuração	0,00	0,00	0,00	0,00	0,00	0,00	0,00	0,00	0,00	0,00	0,00	0,00	0,00	0,00
Despesas de Exercícios Anteriores de período anterior ao da apuração	0,00	0,00	0,00	0,00	0,00	0,00	0,00	0,00	0,00	0,00	0,00	0,00	0,00	0,00
Inativos e Pensionistas com Recursos Vinculados	484.279,23	948.483,75	497.131,81	503.257,89	506.691,92	511.872,94	513.883,89	513.371,44	541.239,57	543.697,43	541.401,98	539.590,08	6.644.901,93	0,00
Despesas custeadas com recursos financeiros repassados pela União para pagamento do vencimento ou de qualquer outra vantagem dos agentes comunitários de saúde e dos agentes de combate às endemias (§ 11, EC 130/2022)	63.037,73	111.241,44	57.288,00	54.805,89	54.805,89	70.227,49	69.602,89	69.711,88	70.391,13	66.913,94	65.813,94	63.261,94	817.102,16	0,00
Instrução Normativa TCE/PR 56/2011	0,00	0,00	0,00	0,00	0,00	0,00	0,00	0,00	0,00	0,00	0,00	0,00	0,00	0,00
Pensionistas	0,00	0,00	0,00	0,00	0,00	0,00	0,00	0,00	0,00	0,00	0,00	0,00	0,00	0,00
JRRF	0,00	0,00	0,00	0,00	0,00	0,00	0,00	0,00	0,00	0,00	0,00	0,00	0,00	0,00
DESPESA LÍQUIDA COM PESSOAL (III) = (I - II)	1.844.389,98	3.848.995,15	1.773.003,41	1.898.282,27	2.083.479,78	2.048.614,83	2.109.275,26	2.113.143,46	2.186.135,97	2.201.455,10	2.232.035,17	2.229.459,36	26.568.269,74	0,00

APURAÇÃO DO CUMPRIMENTO DO LIMITE LEGAL	VALOR	% SOBRE A RCL AJUSTADA
RECEITA CORRENTE LÍQUIDA - RCL (IV)	50.654.909,90	
(-) Transferências obrigatórias da União relativas às emendas individuais (art. 166-A, § 1º, da CF) (V)	651.901,00	
(-) Transferências obrigatórias da União relativas às emendas de bancada (art. 166, § 16 da CF) (VI)	0,00	
(-) Recursos destinadas ao pagamento dos agentes comunitários de saúde e dos agentes de combate às endemias (§ 11 do art. 198, da CF - EC 120/22) (VII)	825.720,00	
RECEITA CORRENTE LÍQUIDA AJUSTADA PARA CÁLCULO DOS LIMITES DA DESPESA COM PESSOAL (VII) = (IV - V - VI - VII)	49.177.288,90	
DESPESA TOTAL COM PESSOAL - DTP (VIII) = (III a + III b)	26.568.269,74	54,03%
LIMITE MÁXIMO (IX) (incisos I, II e III, art. 20 da LRF)	26.555.736,01	54%
LIMITE PRUDENCIAL (X) = (0,95 x IX) (parágrafo único do art. 22 da LRF)	25.227.949,21	51,3%



# DIÁRIO OFICIAL ELETRÔNICO - MUNICÍPIO DE CANTAGALO/PR.

## PODERES EXECUTIVO E LEGISLATIVO

ANO III - EDIÇÃO 193/2023 – SEXTA-FEIRA, 24 DE NOVEMBRO DE 2023.



### CONSOLIDADO RELATÓRIO DE GESTÃO FISCAL - CONSOLIDADO DEMONSTRATIVO DA DESPESA COM PESSOAL ORÇAMENTO FISCAL E DA SEGURIDADE SOCIAL NOVEMBRO/2022 A OUTUBRO/2023

RGF - ANEXO 1 (LRF, art. 55, inciso I, alínea "a")

DESPA COM PESSOAL	DESPESAS EXECUTADAS (Últimos 12 Meses)													INSCRITAS EM RESTOS A PAGAR NÃO PROCESSADOS (b)
	LIQUIDADAS													
	11/2022	12/2022	01/2023	02/2023	03/2023	04/2023	05/2023	06/2023	07/2023	08/2023	09/2023	10/2023	TOTAL (ÚLTIMOS 12 MESES) (a)	
DESPA BRUTA COM PESSOAL (I)	2.404.445,22	4.921.896,03	2.331.428,09	2.464.299,22	2.646.398,38	2.634.442,91	2.692.762,04	2.696.226,78	2.803.228,59	2.814.945,30	2.846.095,08	2.839.138,92	34.095.304,56	0,00
Pessoal Ativo	1.863.396,02	3.884.062,35	1.829.526,28	1.884.851,35	2.083.983,67	2.112.517,64	2.149.526,96	2.145.868,05	2.236.375,10	2.240.151,08	2.284.596,31	2.268.452,05	28.983.106,86	0,00
Vencimentos, Vantagens e Outras Despesas Variáveis	1.801.140,29	3.399.951,26	1.578.852,89	1.618.732,91	1.724.872,62	1.750.684,98	1.777.814,89	1.773.813,40	1.850.393,34	1.855.542,70	1.900.018,20	1.879.378,96	22.710.796,53	0,00
Obrigações Patronais	262.255,73	484.111,09	250.673,39	266.118,44	359.311,05	361.832,66	371.712,07	372.054,56	385.981,76	384.608,38	384.578,11	389.073,09	4.272.310,33	0,00
Pessoal Inativo e Pensionistas	484.279,23	948.483,75	497.131,81	503.257,89	506.691,92	511.872,94	513.883,89	513.371,44	541.239,57	543.697,43	541.401,98	539.590,08	6.644.901,93	0,00
Aposentadorias, Reserva e Reformas	418.743,89	818.529,57	431.236,47	435.392,47	436.137,01	439.769,11	441.708,06	441.195,61	485.190,49	484.305,29	482.632,10	482.632,10	5.717.472,17	0,00
Pensões	65.535,34	129.954,18	65.895,34	67.865,42	70.554,91	72.103,83	72.175,83	72.175,83	76.049,08	79.392,14	78.769,88	78.957,98	927.429,76	0,00
Outras despesas de pessoal decorrentes de contratos de terceirização ou de contratação de forma indireta (§ 1º do art. 19 da LRF)	37.328,97	50.467,93	4.770,00	56.748,98	16.840,79	10.052,33	9.910,19	10.421,79	4.936,92	10.421,79	10.421,79	10.421,79	232.743,27	0,00
Outras Despesas de Pessoal Decorrentes de Contratos de Terceirização (exceto elemento 34)	19.441,00	38.882,00	0,00	19.441,00	38.882,00	0,00	19.441,00	26.765,50	20.875,00	20.875,00	6.875,00	20.875,00	234.552,50	0,00
Despesa com Pessoal não Executada Orçamentariamente	0,00	0,00	0,00	0,00	0,00	0,00	0,00	0,00	0,00	0,00	0,00	0,00	0,00	0,00
DESPA NÃO COMPUTADAS (§ 1º do art. 19 da LRF) (II)	560.055,24	1.072.900,88	558.424,68	566.016,95	562.918,60	585.828,08	583.486,78	583.083,32	617.090,62	613.490,20	614.059,91	609.679,56	7.527.034,82	0,00
Indenizações por Demissão e Incentivos a Demissão Voluntária	12.738,28	13.175,69	4.004,87	7.953,17	1.420,79	3.727,65	0,00	0,00	5.459,92	2.878,83	6.843,99	6.827,54	65.030,73	0,00
Decorrentes de Decisão Judicial de período anterior ao da apuração	0,00	0,00	0,00	0,00	0,00	0,00	0,00	0,00	0,00	0,00	0,00	0,00	0,00	0,00
Despesas de Exercícios Anteriores de período anterior ao da apuração	0,00	0,00	0,00	0,00	0,00	0,00	0,00	0,00	0,00	0,00	0,00	0,00	0,00	0,00
Inativos e Pensionistas com Recursos Vinculados	484.279,23	948.483,75	497.131,81	503.257,89	506.691,92	511.872,94	513.883,89	513.371,44	541.239,57	543.697,43	541.401,98	539.590,08	6.644.901,93	0,00
Despesas custeadas com recursos financeiros repassados pela União para pagamento do vencimento ou de qualquer outra vantagem dos agentes comunitários de saúde e dos agentes de combate às endemias (§ 11, EC 120/2022)	63.037,73	111.241,44	57.288,00	54.805,89	54.805,89	70.227,49	69.602,89	69.711,88	70.391,13	66.913,94	65.813,94	63.281,94	817.102,16	0,00
Instrução Normativa TCE/PR 56/2011	0,00	0,00	0,00	0,00	0,00	0,00	0,00	0,00	0,00	0,00	0,00	0,00	0,00	0,00
Pensionistas	0,00	0,00	0,00	0,00	0,00	0,00	0,00	0,00	0,00	0,00	0,00	0,00	0,00	0,00
IRRF	0,00	0,00	0,00	0,00	0,00	0,00	0,00	0,00	0,00	0,00	0,00	0,00	0,00	0,00
DESPA LÍQUIDA COM PESSOAL (III) = (I - II)	1.844.389,98	3.848.995,15	1.773.003,41	1.898.282,27	2.083.479,78	2.048.614,83	2.109.275,26	2.113.143,46	2.186.135,97	2.201.455,10	2.232.035,17	2.229.459,36	26.568.269,74	0,00

APURAÇÃO DO CUMPRIMENTO DO LIMITE LEGAL	VALOR	% SOBRE A RCL AJUSTADA
RECEITA CORRENTE LÍQUIDA - RCL (IV)	50.654.909,90	
(-) Transferências obrigatórias da União relativas às emendas individuais (art. 166-A, § 1º, da CF) (V)	651.901,00	
(-) Transferências obrigatórias da União relativas às emendas de bancada (art. 166, § 16 da CF) (VI)	0,00	
(-) Recursos destinadas ao pagamento dos agentes comunitários de saúde e dos agentes de combate às endemias (§ 11 do art. 198, da CF - EC 120/22) (VII)	825.720,00	
RECEITA CORRENTE LÍQUIDA AJUSTADA PARA CÁLCULO DOS LIMITES DA DESPESA COM PESSOAL (VII) = (IV - V - VI - VII)	49.177.289,90	
DESPA TOTAL COM PESSOAL - DTP (VIII) = (III a + III b)	26.568.269,74	54,03%
LIMITE MÁXIMO (IX) (incisos I, II e III, art. 20 da LRF)	26.555.736,01	54%
LIMITE PRUDENCIAL (X) = (0,95 x IX) (parágrafo único do art. 22 da LRF)	25.227.949,21	51,3%



# DIÁRIO OFICIAL ELETRÔNICO - MUNICÍPIO DE CANTAGALO/PR.

## PODERES EXECUTIVO E LEGISLATIVO

ANO III - EDIÇÃO 193/2023 – SEXTA-FEIRA, 24 DE NOVEMBRO DE 2023.

	<b>MUNICÍPIO DE CANTAGALO</b> <b>RELATÓRIO DE GESTÃO FISCAL - CONSOLIDADO</b> <b>DEMONSTRATIVO DA DESPESA COM PESSOAL</b> <b>ORÇAMENTO FISCAL E DA SEGURIDADE SOCIAL</b> <b>NOVEMBRO/2022 A OUTUBRO/2023</b>
--	--

RGF - ANEXO 1 (LRF, art. 55, inciso I, alínea "a")

Página: 1 / 2  
1,00

DESPESA COM PESSOAL	DESPESAS EXECUTADAS (Últimos 12 Meses)													INSCRITAS EM RESTOS A PAGAR NÃO PROCESSADOS (b)
	LIQUIDADAS													
	11/2022	12/2022	01/2023	02/2023	03/2023	04/2023	05/2023	06/2023	07/2023	08/2023	09/2023	10/2023	TOTAL (ÚLTIMOS 12 MESES) (a)	
DESPESA BRUTA COM PESSOAL (I)	1.797.580,20	3.801.693,77	1.720.113,43	1.838.455,54	2.007.493,79	2.003.359,92	2.042.657,00	2.052.043,69	2.124.755,97	2.131.816,13	2.146.102,41	2.165.577,51	25.831.846,36	0,00
Pessoal Ativo	1.740.810,23	3.712.343,84	1.715.343,43	1.792.265,56	1.951.771,00	1.993.307,59	2.013.305,81	2.014.856,40	2.099.144,05	2.100.719,34	2.128.005,62	2.134.480,72	25.384.353,59	0,00
Vencimentos, Vantagens e Outras Despesas Variáveis	1.498.132,63	3.255.424,62	1.482.789,80	1.515.725,25	1.611.990,14	1.650.612,74	1.664.394,13	1.665.208,68	1.739.355,46	1.738.757,23	1.764.380,98	1.768.341,08	21.355.092,72	0,00
Obrigações Patronais	242.677,60	456.919,22	232.553,63	246.540,31	339.780,86	342.694,85	348.911,68	349.647,72	359.788,59	361.962,11	361.644,66	366.139,64	4.009.260,87	0,00
Pessoal Inativo e Pensionistas	0,00	0,00	0,00	0,00	0,00	0,00	0,00	0,00	0,00	0,00	0,00	0,00	0,00	0,00
Aposentadorias, Reserva e Reformas	0,00	0,00	0,00	0,00	0,00	0,00	0,00	0,00	0,00	0,00	0,00	0,00	0,00	0,00
Pensões	0,00	0,00	0,00	0,00	0,00	0,00	0,00	0,00	0,00	0,00	0,00	0,00	0,00	0,00
Outras despesas de pessoal decorrentes de contratos de terceirização ou de contratação de forma indireta (§ 1º do art. 18 da LRF)	37.328,97	50.467,93	4.770,00	56.748,98	16.840,79	10.052,33	9.910,19	10.421,79	4.938,92	10.421,79	10.421,79	10.421,79	232.743,27	0,00
Outras Despesas de Pessoal Decorrentes de Contratos de Terceirização (exceto elemento 34)	19.441,00	38.882,00	0,00	19.441,00	38.882,00	0,00	19.441,00	26.765,50	20.875,00	20.875,00	9.675,00	20.875,00	234.552,50	0,00
Despesa com Pessoal não Executada Orçamentariamente	0,00	0,00	0,00	0,00	0,00	0,00	0,00	0,00	0,00	0,00	0,00	0,00	0,00	0,00
DESPESAS NÃO COMPUTADAS (§ 1º do art. 19 da LRF) (II)	75.776,01	124.417,13	61.292,87	62.759,06	56.226,68	73.955,14	69.602,89	69.711,88	75.851,05	66.792,77	72.657,93	70.089,48	882.132,89	0,00
Indenizações por Demissão e Incentivos a Demissão Voluntária	12.738,28	13.175,69	4.004,87	7.953,17	1.420,79	3.727,65	0,00	0,00	5.459,92	2.878,83	6.843,99	6.827,54	65.030,73	0,00
Decorrentes de Decisão Judicial de período anterior ao da apuração	0,00	0,00	0,00	0,00	0,00	0,00	0,00	0,00	0,00	0,00	0,00	0,00	0,00	0,00
Despesas de Exercícios Anteriores de período anterior ao da apuração	0,00	0,00	0,00	0,00	0,00	0,00	0,00	0,00	0,00	0,00	0,00	0,00	0,00	0,00
Inativos e Pensionistas com Recursos Vinculados	0,00	0,00	0,00	0,00	0,00	0,00	0,00	0,00	0,00	0,00	0,00	0,00	0,00	0,00
Despesas custeadas com recursos financeiros repassados pela União para pagamento do vencimento ou de qualquer outra vantagem dos agentes comunitários de saúde e dos agentes de combate às endemias (§ 11, EC 120/2022)	63.037,73	111.241,44	57.288,00	54.805,89	54.805,89	70.227,49	69.602,89	69.711,88	70.391,13	66.913,94	65.813,94	63.281,94	817.102,16	0,00
Instrução Normativa TCE/PR 56/2011	0,00	0,00	0,00	0,00	0,00	0,00	0,00	0,00	0,00	0,00	0,00	0,00	0,00	0,00
Pensionistas	0,00	0,00	0,00	0,00	0,00	0,00	0,00	0,00	0,00	0,00	0,00	0,00	0,00	0,00
IRRF	0,00	0,00	0,00	0,00	0,00	0,00	0,00	0,00	0,00	0,00	0,00	0,00	0,00	0,00
DESPESA LÍQUIDA COM PESSOAL (III) = (I - II)	1.721.804,19	3.677.276,64	1.658.820,56	1.775.696,48	1.951.267,11	1.929.404,78	1.973.054,11	1.982.331,81	2.048.904,92	2.062.023,36	2.073.444,48	2.095.488,03	24.949.516,47	0,00

APURAÇÃO DO CUMPRIMENTO DO LIMITE LEGAL	VALOR	% SOBRE A RCL AJUSTADA
RECEITA CORRENTE LÍQUIDA - RCL (IV)	50.654.909,90	
(-) Transferências obrigatórias da União relativas às emendas individuais (art. 166-A, § 1º, da CF) (V)	651.901,00	
(-) Transferências obrigatórias da União relativas às emendas de bancada (art. 166, § 16 da CF) (VI)	0,00	
(-) Recursos destinadas ao pagamento dos agentes comunitários de saúde e dos agentes de combate às endemias (§ 11 do art. 198, da CF - EC 120/22) (VII)	825.720,00	
RECEITA CORRENTE LÍQUIDA AJUSTADA PARA CÁLCULO DOS LIMITES DA DESPESA COM PESSOAL (VII) = (IV - V - VI - VII)	49.177.288,90	
DESPESA TOTAL COM PESSOAL - DTP (VIII) = (III a + III b)	24.949.516,47	50,73%
LIMITE MÁXIMO (IX) (incisos I, II e III, art. 20 da LRF)	26.555.736,01	54%
LIMITE PRUDENCIAL (X) = (0,95 x IX) (parágrafo único do art. 22 da LRF)	25.227.949,21	51,3%





# DIÁRIO OFICIAL ELETRÔNICO - MUNICÍPIO DE CANTAGALO/PR.

## PODERES EXECUTIVO E LEGISLATIVO

ANO III - EDIÇÃO 193/2023 – SEXTA-FEIRA, 24 DE NOVEMBRO DE 2023.

PÁGINA 24



MUNICÍPIO DE CANTAGALO  
RELATÓRIO DE GESTÃO FISCAL - CONSOLIDADO  
DEMONSTRATIVO DA DESPESA COM PESSOAL  
ORÇAMENTO FISCAL E DA SEGURIDADE SOCIAL  
NOVEMBRO/2022 A OUTUBRO/2023

Página: 2 / 2

RGF - ANEXO 1 (LRF, art. 55, inciso I, alínea "a")

1,00

DESPESA COM PESSOAL	DESPESAS EXECUTADAS (Últimos 12 Meses)												TOTAL (ÚLTIMOS 12 MESES) (a)	INSCRITAS EM RESTOS A PAGAR NÃO PROCESSADOS (b)
	LIQUIDADAS													
	11/2022	12/2022	01/2023	02/2023	03/2023	04/2023	05/2023	06/2023	07/2023	08/2023	09/2023	10/2023		
APURAÇÃO DO CUMPRIMENTO DO LIMITE LEGAL												VALOR	% SOBRE A RCL AJUSTADA	
LIMITE DE ALERTA (XI) = (0,90 x IX) (inciso II do §1º do art. 59 da LRF)												23.900.162,41	48,6%	

**DIÁRIO OFICIAL ELETRÔNICO - MUNICÍPIO DE CANTAGALO/PR.****PODERES EXECUTIVO E LEGISLATIVO**

ANO III - EDIÇÃO 193/2023 – SEXTA-FEIRA, 24 DE NOVEMBRO DE 2023.

**PÁGINA 25**

**MUNICÍPIO DE CANTAGALO**  
**RELATÓRIO RESUMIDO DA EXECUÇÃO ORÇAMENTARIA**  
**DEMONSTRATIVO DA EXECUÇÃO DAS DESPESAS POR FUNÇÃO**  
**ORÇAMENTO FISCAL E DA SEGURIDADE SOCIAL**  
**SETEMBRO A OUTUBRO DE 2023**

Página: 1 / 1

RREO - Anexo 2 (LRF, Art. 52, inciso II, alínea "c")

FUNÇÃO	DOTAÇÃO INICIAL	DOTAÇÃO ATUALIZADA (a)	DESPESAS EMPENHADAS			SALDO (c) = (a-b)	DESPESAS LIQUIDADAS			SALDO (e) = (a-d)
			No bimestre	Até o bimestre (b)	% (b/total b)		No bimestre	Até o bimestre (d)	% (d/total d)	
<b>DESPESAS (EXCETO INTRA-ORÇAMENTÁRIAS (I))</b>	44.448.470,51	61.611.786,87	8.183.680,30	43.042.495,31	91,15	18.569.271,56	8.666.076,94	41.650.923,65	90,88	19.960.843,22
<b>LEGISLATIVA</b>	2.084.000,00	2.084.000,00	0,00	0,00	0,00	2.084.000,00	0,00	0,00	0,00	2.084.000,00
<b>ADMINISTRAÇÃO</b>	4.306.200,00	4.560.836,69	686.203,30	3.502.977,59	7,42	1.057.859,10	644.969,01	3.423.393,36	7,47	1.137.443,33
<b>ASSISTÊNCIA SOCIAL</b>	2.370.700,00	3.426.776,95	510.178,27	2.580.656,16	5,42	866.117,79	509.627,98	2.376.575,33	5,19	1.047.201,62
<b>SAÚDE</b>	10.632.085,51	12.854.962,78	2.006.486,34	10.646.722,64	22,55	2.208.240,14	2.111.472,26	10.234.186,05	22,33	2.620.776,73
<b>EDUCAÇÃO</b>	14.471.385,00	15.243.974,21	2.309.779,38	11.461.413,27	24,27	3.782.560,94	2.325.175,73	11.282.618,01	24,62	3.961.356,20
<b>CULTURA</b>	110.000,00	118.570,01	19.190,63	106.974,96	0,23	11.595,05	18.404,19	101.538,52	0,22	17.031,49
<b>URBANISMO</b>	3.029.100,00	7.535.052,00	870.948,90	5.085.623,99	10,77	2.449.428,01	1.127.860,12	4.742.562,68	10,35	2.792.489,32
<b>HABITAÇÃO</b>	20.000,00	41.500,00	0,00	0,00	0,00	41.500,00	0,00	0,00	0,00	41.500,00
<b>GESTÃO AMBIENTAL</b>	245.600,00	309.185,10	57.173,36	253.397,94	0,54	55.787,16	55.643,08	247.931,34	0,54	61.253,76
<b>AGRICULTURA</b>	907.300,00	2.420.916,74	150.388,53	2.136.551,67	4,52	284.365,07	171.589,89	2.111.722,98	4,61	309.193,76
<b>COMÉRCIO E SERVIÇOS</b>	176.600,00	679.113,18	0,00	0,00	0,00	679.113,18	0,00	0,00	0,00	679.113,18
<b>TRANSPORTE</b>	2.825.400,00	8.259.879,58	837.120,15	4.085.954,60	8,65	4.173.924,98	944.171,76	3.940.201,13	8,80	4.319.878,45
<b>DESPORTO E LAZER</b>	639.100,00	641.475,00	136.019,82	511.317,30	1,08	130.157,70	155.759,30	496.292,06	1,08	145.182,94
<b>ENCARGOS ESPECIAIS</b>	2.132.000,00	2.936.524,63	600.191,62	2.690.902,19	5,70	245.622,44	601.403,62	2.690.902,19	5,87	245.622,44
<b>RESERVA DE CONTINGÊNCIA</b>	499.000,00	499.000,00	0,00	0,00	0,00	499.000,00	0,00	0,00	0,00	499.000,00
<b>DESPESAS (INTRA-ORÇAMENTÁRIAS (II))</b>	5.451.529,49	4.880.947,58	604.098,46	4.179.101,11	8,85	701.846,47	604.098,46	4.179.101,11	9,12	701.846,47
<b>TOTAL III = (I + II)</b>	<b>49.900.000,00</b>	<b>66.492.714,45</b>	<b>8.787.778,76</b>	<b>47.221.596,42</b>	<b>100,00</b>	<b>19.271.118,03</b>	<b>9.270.175,40</b>	<b>45.830.024,76</b>	<b>100,00</b>	<b>20.662.869,69</b>



# DIÁRIO OFICIAL ELETRÔNICO - MUNICÍPIO DE CANTAGALO/PR.

## PODERES EXECUTIVO E LEGISLATIVO

ANO III - EDIÇÃO 193/2023 – SEXTA-FEIRA, 24 DE NOVEMBRO DE 2023.

PÁGINA 26



MUNICÍPIO DE CANTAGALO  
 RELATÓRIO RESUMIDO DA EXECUÇÃO ORÇAMENTARIA  
 DEMONSTRATIVO DA EXECUÇÃO DAS DESPESAS POR FUNÇÃO E SUBFUNÇÃO  
 ORÇAMENTO FISCAL E DA SEGURIDADE SOCIAL  
 SETEMBRO A OUTUBRO DE 2023

Página: 1 / 2

RREO - Anexo 2 (LRF, Art. 52, inciso II, alínea "c")

FUNÇÃO / SUBFUNÇÃO	DOTAÇÃO INICIAL	DOTAÇÃO ATUALIZADA (a)	DESPESAS EMPENHADAS			SALDO (c) = (a-b)	DESPESAS LIQUIDADAS			SALDO (e) = (a-d)
			No bimestre	Até o bimestre (b)	% (b/total b)		No bimestre	Até o bimestre (d)	% (d/total d)	
<b>DESPESAS (EXCETO INTRA-ORÇAMENTÁRIAS (I))</b>	44.448.470,51	61.611.766,87	8.183.680,30	43.042.495,31	91,15	18.999.271,50	8.666.076,94	41.650.923,65	90,88	19.960.843,22
<b>LEGISLATIVA</b>	2.084.000,00	2.084.000,00	0,00	0,00	0,00	2.084.000,00	0,00	0,00	0,00	2.084.000,00
AÇÃO LEGISLATIVA	2.084.000,00	2.084.000,00	0,00	0,00	0,00	2.084.000,00	0,00	0,00	0,00	2.084.000,00
<b>ADMINISTRAÇÃO</b>	4.306.200,00	4.560.836,69	686.203,30	3.502.977,59	7,42	1.057.859,10	644.969,01	3.423.393,36	7,47	1.137.443,33
DEFESA DA ORDEM JURÍDICA	338.500,00	453.480,00	71.086,61	335.506,36	0,71	117.973,64	71.086,61	335.506,36	0,73	117.973,64
ADMINISTRAÇÃO GERAL	3.438.700,00	3.566.030,58	541.504,22	2.732.925,25	5,79	833.105,33	501.458,77	2.667.219,02	5,82	898.811,56
ADMINISTRAÇÃO FINANCEIRA	262.000,00	281.326,11	36.844,75	255.986,22	0,54	25.339,89	35.655,91	242.108,22	0,53	39.217,89
CONTROLE INTERNO	88.000,00	85.000,00	11.479,82	55.547,34	0,12	29.452,66	11.479,82	55.547,34	0,12	29.452,66
NORMATIZAÇÃO E FISCALIZAÇÃO	179.000,00	175.000,00	25.287,90	123.012,42	0,26	51.987,58	25.287,90	123.012,42	0,27	51.987,58
<b>ASSISTÊNCIA SOCIAL</b>	2.370.700,00	3.426.776,95	510.178,27	2.560.656,16	5,42	866.117,79	509.827,98	2.379.575,33	5,19	1.047.201,62
ADMINISTRAÇÃO GERAL	112.600,00	262.545,00	14.919,86	172.207,60	0,36	90.337,40	14.919,86	172.207,60	0,38	90.337,40
ASSISTÊNCIA À CRIANÇA E AO ADOLESCENTE	471.100,00	822.149,94	149.778,50	582.620,26	1,23	239.529,68	94.653,17	519.222,59	1,13	302.927,35
ASSISTÊNCIA COMUNITÁRIA	1.787.000,00	2.342.082,01	345.479,91	1.805.831,30	3,82	536.250,71	400.054,95	1.688.145,14	3,88	653.936,87
<b>SAÚDE</b>	10.632.085,51	12.854.962,78	2.006.486,34	10.646.722,64	22,55	2.208.240,14	2.111.472,26	10.234.186,05	22,33	2.620.776,73
ADMINISTRAÇÃO GERAL	85.500,00	85.500,00	10.888,66	58.270,70	0,12	27.229,30	10.888,66	58.270,70	0,13	27.229,30
ATENÇÃO BÁSICA	10.319.085,51	12.508.962,78	1.953.292,34	10.382.663,75	21,99	2.126.299,03	2.058.278,26	9.970.127,16	21,75	2.538.835,62
VIGILÂNCIA SANITÁRIA	60.500,00	78.500,00	13.306,34	60.796,35	0,13	17.703,65	13.306,34	60.796,35	0,13	17.703,65
VIGILÂNCIA EPIDEMIOLÓGICA	170.000,00	182.000,00	29.199,00	144.991,84	0,31	37.008,16	29.199,00	144.991,84	0,32	37.008,16
<b>EDUCAÇÃO</b>	14.471.385,00	15.243.974,21	2.309.779,38	11.461.413,27	24,27	3.782.560,94	2.325.175,73	11.282.618,01	24,62	3.961.356,20
ADMINISTRAÇÃO GERAL	438.600,00	458.600,00	66.094,40	315.536,46	0,67	143.063,54	66.094,40	315.536,46	0,69	143.063,54
ENSINO FUNDAMENTAL	11.458.725,00	11.777.676,21	1.742.417,28	8.835.377,57	18,71	2.942.296,64	1.756.013,63	8.656.582,31	18,89	3.121.093,90
ENSINO SUPERIOR	210.000,00	0,00	0,00	0,00	0,00	0,00	0,00	0,00	0,00	0,00
EDUCAÇÃO INFANTIL	2.212.060,00	2.855.698,00	480.451,70	2.211.206,72	4,68	644.488,28	482.251,70	2.211.209,72	4,82	644.488,28
EDUCAÇÃO DE JOVENS E ADULTOS	2.000,00	2.000,00	0,00	0,00	0,00	2.000,00	0,00	0,00	0,00	2.000,00
EDUCAÇÃO ESPECIAL	150.000,00	150.000,00	20.816,00	99.289,52	0,21	50.710,48	20.816,00	99.289,52	0,22	50.710,48
<b>CULTURA</b>	110.000,00	118.570,01	19.190,83	106.974,96	0,23	11.595,05	18.404,19	101.538,52	0,22	17.031,49
DIFUSÃO CULTURAL	110.000,00	118.570,01	19.190,83	106.974,96	0,23	11.595,05	18.404,19	101.538,52	0,22	17.031,49
<b>URBANISMO</b>	3.026.100,00	7.536.052,00	870.948,90	5.085.623,99	10,77	2.449.428,01	1.127.860,12	4.742.562,68	10,35	2.792.486,32
INFRA-ESTRUTURA URBANA	1.666.000,00	6.141.177,52	651.416,57	3.949.207,40	8,36	2.191.970,12	913.211,79	3.619.824,59	7,90	2.521.352,93
SERVIÇOS URBANOS	1.363.100,00	1.393.874,48	219.532,33	1.136.416,59	2,41	257.457,89	214.648,33	1.122.738,09	2,45	271.136,39
<b>HABITAÇÃO</b>	20.000,00	41.500,00	0,00	0,00	0,00	41.500,00	0,00	0,00	0,00	41.500,00
HABITAÇÃO URBANA	20.000,00	41.500,00	0,00	0,00	0,00	41.500,00	0,00	0,00	0,00	41.500,00
<b>GESTÃO AMBIENTAL</b>	246.800,00	309.185,10	57.173,36	253.397,94	0,54	55.787,16	55.643,08	247.931,34	0,54	61.253,76
PRESERVAÇÃO E CONSERVAÇÃO AMBIENTAL	20.000,00	49.350,53	21.504,96	42.403,35	0,09	6.947,18	21.504,96	42.403,35	0,09	6.947,18
CONTROLE AMBIENTAL	226.800,00	259.834,57	35.668,40	210.994,59	0,45	48.839,98	34.138,12	205.527,99	0,45	54.306,58
<b>AGRICULTURA</b>	907.300,00	2.420.916,74	150.388,53	2.136.551,67	4,52	284.365,07	171.589,89	2.111.722,98	4,61	309.193,76



# DIÁRIO OFICIAL ELETRÔNICO - MUNICÍPIO DE CANTAGALO/PR.

## PODERES EXECUTIVO E LEGISLATIVO

ANO III - EDIÇÃO 193/2023 – SEXTA-FEIRA, 24 DE NOVEMBRO DE 2023.

PÁGINA 27



MUNICÍPIO DE CANTAGALO  
**RELATÓRIO RESUMIDO DA EXECUÇÃO ORÇAMENTARIA**  
**DEMONSTRATIVO DA EXECUÇÃO DAS DESPESAS POR FUNÇÃO E SUBFUNÇÃO**  
**ORÇAMENTO FISCAL E DA SEGURIDADE SOCIAL**  
**SETEMBRO A OUTUBRO DE 2023**

Página: 2 / 2

RREO - Anexo 2 (LRF, Art. 52, inciso II, alínea "c")

FUNÇÃO / SUBFUNÇÃO	DOTAÇÃO INICIAL	DOTAÇÃO ATUALIZADA (a)	DESPESAS EMPENHADAS			SALDO (c) = (a-b)	DESPESAS LIQUIDADAS			SALDO (e) = (a-d)
			No bimestre	Até o bimestre (b)	% (b/total b)		No bimestre	Até o bimestre (d)	% (d/total d)	
EXTENSÃO RURAL	897.300,00	2.410.916,74	150.388,53	2.136.551,67	4,52	274.365,07	171.589,89	2.111.722,98	4,61	299.193,78
TURISMO	10.000,00	10.000,00	0,00	0,00	0,00	10.000,00	0,00	0,00	0,00	10.000,00
COMÉRCIO E SERVIÇOS	178.600,00	679.113,18	0,00	0,00	0,00	679.113,18	0,00	0,00	0,00	679.113,18
ADMINISTRAÇÃO GERAL	100.600,00	40.600,00	0,00	0,00	0,00	40.600,00	0,00	0,00	0,00	40.600,00
PROMOÇÃO INDUSTRIAL	76.000,00	638.513,18	0,00	0,00	0,00	638.513,18	0,00	0,00	0,00	638.513,18
TRANSPORTE	2.825.400,00	8.259.879,58	837.120,15	4.085.954,60	8,65	4.173.924,98	944.171,76	3.940.201,13	8,80	4.319.678,45
ADMINISTRAÇÃO GERAL	87.500,00	87.500,00	12.661,72	65.219,17	0,14	22.280,83	12.661,72	65.219,17	0,14	22.280,83
SERVIÇOS URBANOS	2.401.900,00	3.640.256,32	624.305,11	3.112.995,46	6,59	527.260,86	658.169,96	2.970.511,99	6,48	669.744,33
TRANSPORTE RODOVIÁRIO	336.000,00	4.532.123,26	200.153,32	907.739,97	1,92	3.624.383,29	273.340,08	904.469,97	1,97	3.627.853,29
DESPORTO E LAZER	639.100,00	641.475,00	136.019,82	511.317,30	1,08	130.157,70	155.759,30	498.292,06	1,08	145.182,94
ADMINISTRAÇÃO GERAL	100.600,00	40.600,00	0,00	0,00	0,00	40.600,00	0,00	0,00	0,00	40.600,00
LAZER	538.500,00	600.875,00	136.019,82	511.317,30	1,08	89.557,70	155.759,30	498.292,06	1,08	104.582,94
ENCARGOS ESPECIAIS	2.132.000,00	2.936.524,63	600.191,62	2.690.902,19	5,70	245.622,44	601.403,62	2.690.902,19	5,87	245.622,44
SERVIÇO DA DÍVIDA INTERNA	1.120.000,00	1.803.377,84	331.346,12	1.490.054,07	3,16	113.323,87	331.346,12	1.490.054,07	3,25	113.323,87
OUTRAS TRANSFERÊNCIAS	1.000,00	312.122,85	104.938,05	290.457,38	0,62	21.665,47	104.938,05	290.457,38	0,63	21.665,47
OUTROS ENCARGOS ESPECIAIS	1.011.000,00	1.021.023,84	163.907,45	910.390,74	1,93	110.633,10	165.119,45	910.390,74	1,99	110.633,10
RESERVA DE CONTINGÊNCIA	499.000,00	499.000,00	0,00	0,00	0,00	499.000,00	0,00	0,00	0,00	499.000,00
RESERVA DE CONTINGÊNCIA	499.000,00	499.000,00	0,00	0,00	0,00	499.000,00	0,00	0,00	0,00	499.000,00
DESPESAS (INTRA-ORÇAMENTÁRIAS) (II)	5.451.529,49	4.880.947,58	604.098,46	4.179.101,11	8,85	701.846,47	604.098,46	4.179.101,11	9,12	701.846,47
TOTAL III = (I + II)	49.900.000,00	66.462.714,45	8.787.778,76	47.221.596,42	100,00	19.271.118,03	9.270.175,40	45.830.024,78	100,00	20.662.889,69




# DIÁRIO OFICIAL ELETRÔNICO - MUNICÍPIO DE CANTAGALO/PR.

## PODERES EXECUTIVO E LEGISLATIVO

ANO III - EDIÇÃO 193/2023 – SEXTA-FEIRA, 24 DE NOVEMBRO DE 2023.

PÁGINA 28



**MUNICÍPIO DE CANTAGALO**  
**RELATÓRIO RESUMIDO DA EXECUÇÃO ORÇAMENTÁRIA**  
**DEMONSTRATIVO DA EXECUÇÃO DAS DESPESAS POR FUNÇÃO E SUBFUNÇÃO INTRA-ORÇAMENTÁRIAS**  
**ORÇAMENTO FISCAL E DA SEGURIDADE SOCIAL**  
**SETEMBRO A OUTUBRO DE 2023**

Página: 1 / 2

RREO - Anexo 2 (LRF, Art. 52, inciso II, alínea "c")

FUNÇÃO / SUBFUNÇÃO	DOTAÇÃO INICIAL	DOTAÇÃO ATUALIZADA (a)	DESPESAS EMPENHADAS			SALDO (c) = (a-b)	DESPESAS LIQUIDADAS			SALDO (e) = (a-d)
			No bimestre	Até o bimestre (b)	% (b/total b)		No bimestre	Até o bimestre (d)	% (d/total d)	
<b>DESPESAS (INTRA-ORÇAMENTÁRIAS) (II)</b>	5.451.529,49	4.880.947,58	604.098,46	4.179.101,11	8,85	701.846,47	604.098,46	4.179.101,11	9,12	701.846,47
<b>LEGISLATIVA</b>	87.000,00	87.000,00	0,00	0,00	0,00	87.000,00	0,00	0,00	0,00	87.000,00
AÇÃO LEGISLATIVA	87.000,00	87.000,00	0,00	0,00	0,00	87.000,00	0,00	0,00	0,00	87.000,00
<b>ADMINISTRAÇÃO</b>	232.000,00	328.000,00	56.796,88	243.829,06	0,52	82.170,94	56.796,88	243.829,06	0,53	82.170,94
DEFESA DA ORDEM JURÍDICA	30.000,00	36.000,00	6.618,58	29.776,36	0,06	6.223,64	6.618,58	29.776,36	0,06	6.223,64
ADMINISTRAÇÃO GERAL	174.000,00	245.000,00	42.469,64	180.824,74	0,38	64.175,28	42.469,64	180.824,74	0,39	64.175,28
CONTROLE INTERNO	12.000,00	15.000,00	2.410,76	10.998,06	0,02	4.001,94	2.410,76	10.998,06	0,02	4.001,94
NORMATIZAÇÃO E FISCALIZAÇÃO	16.000,00	30.000,00	5.297,90	22.229,90	0,05	7.770,10	5.297,90	22.229,90	0,05	7.770,10
<b>ASSISTÊNCIA SOCIAL</b>	148.500,00	195.314,15	39.406,63	168.760,25	0,36	26.553,90	39.406,63	168.760,25	0,37	26.553,90
ADMINISTRAÇÃO GERAL	500,00	250,00	0,00	0,00	0,00	250,00	0,00	0,00	0,00	250,00
ASSISTÊNCIA À CRIANÇA E AO ADOLESCENTE	8.000,00	21.200,00	4.339,41	17.478,84	0,04	3.720,16	4.339,41	17.479,84	0,04	3.720,16
ASSISTÊNCIA COMUNITÁRIA	140.000,00	173.864,15	35.067,22	151.280,41	0,32	22.583,74	35.067,22	151.280,41	0,33	22.583,74
<b>PREVIDÊNCIA SOCIAL</b>	2.749.989,49	1.494.157,89	0,00	1.494.157,89	3,16	0,00	0,00	1.494.157,89	3,26	0,00
PREVIDÊNCIA DO REGIME ESTATUTÁRIO	2.749.989,49	1.494.157,89	0,00	1.494.157,89	3,16	0,00	0,00	1.494.157,89	3,26	0,00
<b>SAÚDE</b>	568.700,00	769.448,36	143.195,73	640.024,36	1,38	129.422,00	143.195,73	640.024,36	1,40	129.422,00
ADMINISTRAÇÃO GERAL	6.200,00	6.200,00	1.548,66	6.198,86	0,01	1,14	1.548,66	6.198,86	0,01	1,14
ATENÇÃO BÁSICA	527.500,00	717.246,36	133.331,07	596.507,06	1,26	120.739,30	133.331,07	596.507,06	1,30	120.739,30
VIGILÂNCIA SANITÁRIA	9.000,00	14.000,00	2.709,63	11.398,92	0,02	2.601,08	2.709,63	11.398,92	0,02	2.601,08
VIGILÂNCIA EPIDEMIOLÓGICA	24.000,00	32.000,00	5.606,37	25.919,52	0,05	6.080,48	5.606,37	25.919,52	0,06	6.080,48
<b>EDUCAÇÃO</b>	1.430.640,00	1.664.343,68	293.338,50	1.331.449,17	2,82	332.894,51	293.338,50	1.331.449,17	2,91	332.894,51
ADMINISTRAÇÃO GERAL	49.500,00	65.448,69	10.861,95	48.879,01	0,10	16.569,68	10.861,95	48.879,01	0,11	16.569,68
ENSINO FUNDAMENTAL	1.066.000,00	1.084.752,84	179.484,18	825.475,20	1,75	259.277,64	179.484,18	825.475,20	1,80	259.277,64
EDUCAÇÃO INFANTIL	294.140,00	490.975,94	98.621,01	437.503,08	0,93	53.472,86	98.621,01	437.503,08	0,95	53.472,86
EDUCAÇÃO ESPECIAL	21.000,00	23.186,21	4.371,36	19.591,88	0,04	3.574,33	4.371,36	19.591,88	0,04	3.574,33
<b>URBANISMO</b>	40.500,00	40.500,00	8.984,63	39.803,33	0,08	696,67	8.984,63	39.803,33	0,09	696,67
SERVIÇOS URBANOS	40.500,00	40.500,00	8.984,63	39.803,33	0,08	696,67	8.984,63	39.803,33	0,09	696,67
<b>GESTÃO AMBIENTAL</b>	500,00	500,00	0,00	0,00	0,00	500,00	0,00	0,00	0,00	500,00
CONTROLE AMBIENTAL	500,00	500,00	0,00	0,00	0,00	500,00	0,00	0,00	0,00	500,00
<b>AGRICULTURA</b>	31.500,00	67.500,00	12.969,67	51.245,27	0,11	16.254,73	12.969,67	51.245,27	0,11	16.254,73
EXTENSÃO RURAL	31.500,00	67.500,00	12.969,67	51.245,27	0,11	16.254,73	12.969,67	51.245,27	0,11	16.254,73
<b>COMÉRCIO E SERVIÇOS</b>	500,00	500,00	0,00	0,00	0,00	500,00	0,00	0,00	0,00	500,00
ADMINISTRAÇÃO GERAL	500,00	500,00	0,00	0,00	0,00	500,00	0,00	0,00	0,00	500,00
<b>TRANSPORTE</b>	138.200,00	199.185,50	43.658,08	183.286,01	0,39	15.899,49	43.658,08	183.286,01	0,40	15.899,49
ADMINISTRAÇÃO GERAL	6.200,00	6.200,00	1.276,81	5.829,56	0,01	370,44	1.276,81	5.829,56	0,01	370,44
SERVIÇOS URBANOS	132.000,00	192.985,50	42.381,27	177.456,45	0,38	15.529,05	42.381,27	177.456,45	0,39	15.529,05
<b>DESPORTO E LAZER</b>	25.500,00	36.500,00	5.748,34	26.545,77	0,06	9.954,23	5.748,34	26.545,77	0,06	9.954,23



# DIÁRIO OFICIAL ELETRÔNICO - MUNICÍPIO DE CANTAGALO/PR.

## PODERES EXECUTIVO E LEGISLATIVO

ANO III - EDIÇÃO 193/2023 – SEXTA-FEIRA, 24 DE NOVEMBRO DE 2023.

PÁGINA 29



MUNICÍPIO DE CANTAGALO  
RELATÓRIO RESUMIDO DA EXECUÇÃO ORÇAMENTARIA  
DEMONSTRATIVO DA EXECUÇÃO DAS DESPESAS POR FUNÇÃO E SUBFUNÇÃO INTRA-ORÇAMENTÁRIAS  
ORÇAMENTO FISCAL E DA SEGURIDADE SOCIAL  
SETEMBRO A OUTUBRO DE 2023

Página: 2 / 2

RREO - Anexo 2 (LRF, Art. 52, inciso II, alínea "c")

FUNÇÃO / SUBFUNÇÃO	DOTAÇÃO INICIAL	DOTAÇÃO ATUALIZADA (a)	DESPESAS EMPENHADAS			SALDO (c) = (a-b)	DESPESAS LIQUIDADAS			SALDO (e) = (a-d)
			No bimestre	Até o bimestre (b)	% (b/total b)		No bimestre	Até o bimestre (d)	% (d/total d)	
ADMINISTRAÇÃO GERAL	500,00	500,00	0,00	0,00	0,00	500,00	0,00	0,00	0,00	500,00
LAZER	25.000,00	36.000,00	5.748,34	26.548,77	0,06	9.454,23	5.748,34	26.548,77	0,06	9.454,23
TOTAL (l) =	5.451.529,49	4.880.947,58	604.098,46	4.179.101,11	100,00	701.846,47	604.098,46	4.179.101,11	100,00	701.846,47



DIÁRIO OFICIAL ELETRÔNICO - MUNICÍPIO DE CANTAGALO/PR.  
PODERES EXECUTIVO E LEGISLATIVO  
ANO III - EDIÇÃO 193/2023 – SEXTA-FEIRA, 24 DE NOVEMBRO DE 2023.

PAGINA 30

MUNICÍPIO DE CANTAGALO  
RELATÓRIO DE GESTÃO FISCAL  
DEMONSTRATIVO DA DÍVIDA CONSOLIDADA LÍQUIDA  
ORÇAMENTO FISCAL E DA SEGURIDADE SOCIAL  
01/01/2023 A 31/10/2023

RGF - ANEXO 2 (LRF, art. 55, inciso I, alínea "b")

Página: 1 / 1

DÍVIDA CONSOLIDADA	SALDO EXERCÍCIO ANTERIOR	SALDO DO EXERCÍCIO DE 2023	
		01/01/2023 A 31/10/2023	
DÍVIDA CONSOLIDADA - DC (I)	8.506.336,40		8.717.702,48
Dívida Mobiliária	0,00		0,00
Dívida Contratual	8.048.778,96		8.477.521,07
Empréstimos	3.064.638,74		4.205.792,81
Internos	3.064.638,74		4.205.792,81
Externos	0,00		0,00
Reestruturação da Dívida de Estados e Municípios	0,00		0,00
Financiamentos	944.198,04		714.336,54
Internos	944.198,04		714.336,54
Externos	0,00		0,00
Parcelamento e Renegociação de dívidas	4.039.942,18		3.557.391,72
De Tributos	124.532,66		106.060,26
De Contribuições Previdenciárias	3.915.409,52		3.451.331,46
De Demais Contribuições Sociais	0,00		0,00
Do FGTS	0,00		0,00
Com Instituição Não financeira	0,00		0,00
Demais Dívidas Contratuais	0,00		0,00
Precatórios Posteriores a 05/05/2000 (Inclusive) – Vencidos e não Pagos	457.557,44		240.181,41
Outras Dívidas	0,00		0,00
DEDUÇÕES (II)	11.096.363,17		6.151.833,15
Disponibilidade de Caixa	11.096.363,17		6.151.833,15
Disponibilidade de Caixa Bruta	11.676.371,85		8.018.576,09
(-) Restos a pagar processados	569.632,47		1.625.838,19
(-) Depósitos Restituíveis e Valores Vinculados	10.376,21		240.904,75
Demais Haveres Financeiros	0,00		0,00
DÍVIDA CONSOLIDADA LÍQUIDA (DCL) (III) = (I - II)	(2.590.026,77)		2.565.869,33
RECEITA CORRENTE LÍQUIDA - RCL (IV)	49.459.442,91		41.559.738,82
(-) Transferências obrigatórias da União relativas às emendas individuais (art. 166-A, § 1º, da CF) (V)	600.000,00		651.901,00
RECEITA CORRENTE LÍQUIDA AJUSTADA PARA CÁLCULO DOS LIMITES DE ENDIVIDAMENTO (VI) = (IV - V)	48.859.442,91		40.907.837,82
% da DC sobre a RCL AJUSTADA (I/VI)	17,41		21,31
% da DCL sobre a RCL AJUSTADA (III/VI)	(5,30)		6,27
LIMITE DEFINIDO POR RESOLUÇÃO DO SENADO FEDERAL - (%)	58.631.331,49		49.089.405,38
LIMITE DE ALERTA (inciso III do § 1º do art. 59 da LRF): (%)	52.768.198,34		44.180.464,85

OUTROS VALORES NÃO INTEGRANTES DA DC	SALDO EXERCÍCIO ANTERIOR	SALDO DO EXERCÍCIO DE 2023	
		01/01/2023 A 31/10/2023	
ANTECIPAÇÕES DE RECEITA ORÇAMENTÁRIA - ARO	0,00		0,00
PRECATÓRIOS ANTERIORES A 05/05/2000	0,00		0,00
PRECATÓRIOS POSTERIORES A 05/05/2000 (Não incluídos na DC)	0,00		0,00
PASSIVO ATUARIAL	0,00		0,00
RP NÃO-PROCESSADOS DE EXERCÍCIOS ANTERIORES	4.416.072,44		(4.113.686,46)
DÍVIDA CONTRATUAL DE PPP	0,00		0,00
APROPRIAÇÃO DE DEPÓSITOS JUDICIAIS	0,00		0,00



DIÁRIO OFICIAL ELETRÔNICO - MUNICÍPIO DE CANTAGALO/PR.  
PODERES EXECUTIVO E LEGISLATIVO  
ANO III - EDIÇÃO 193/2023 – SEXTA-FEIRA, 24 DE NOVEMBRO DE 2023.

PAGINA 31

	<b>MUNICÍPIO DE CANTAGALO</b> <b>RELATÓRIO RESUMIDO DA EXECUÇÃO ORÇAMENTARIA</b> <b>DEMONSTRATIVO DA RECEITA DE ALIENAÇÃO DE ATIVOS E APLICAÇÃO DOS RECURSOS</b> <b>ORÇAMENTO FISCAL E DA SEGURIDADE SOCIAL</b> <b>JANEIRO A OUTUBRO DE 2023</b>	Página: 1 / 1
--	--	---------------

RREO – ANEXO 11 (LRF, art. 53, § 1º, inciso III)

RECEITAS	PREVISÃO ATUALIZADA (a)	RECEITAS REALIZADAS (b)	SALDO A REALIZAR c = (a - b)
RECEITA DE CAPITAL	146.972,70	256.990,61	(110.017,91)
ALIENAÇÃO DE ATIVOS	146.972,70	256.990,61	(110.017,91)
Alienação de Bens Móveis	133.460,00	234.860,00	(101.400,00)
Alienação de Bens Imóveis	0,00	0,00	0,00
Alienação de Bens Intangíveis	0,00	0,00	0,00
Rendimentos de Aplicações Financeiras	13.512,70	22.130,61	(8.617,91)
<b>RECEITAS DE ALIENAÇÃO DE ATIVOS (I)</b>	<b>146.972,70</b>	<b>256.990,61</b>	<b>(110.017,91)</b>

DESPESAS	DOTAÇÃO ATUALIZADA (d)	DESPESAS EMPENHADAS	DESPESAS LIQUIDADAS	DESPESAS PAGAS (e)	PAGAMENTO DE RESTOS A PAGAR (f)	SALDO A PAGAR (g) = (d-e)
Despesas de Capital	182.033,50	181.833,50	181.833,50	150.000,00	0,00	200,00
Investimentos	182.033,50	181.833,50	181.833,50	150.000,00	0,00	200,00
Inversões Financeiras	0,00	0,00	0,00	0,00	0,00	0,00
Amortização da Dívida	0,00	0,00	0,00	0,00	0,00	0,00
Despesas Correntes dos Regimes de Previdência	0,00	0,00	0,00	0,00	0,00	0,00
Regime Próprio dos Servidores Públicos	0,00	0,00	0,00	0,00	0,00	0,00
<b>APLICAÇÃO DOS RECURSOS DA ALIENAÇÃO DE ATIVOS (II)</b>	<b>182.033,50</b>	<b>181.833,50</b>	<b>181.833,50</b>	<b>150.000,00</b>	<b>0,00</b>	<b>200,00</b>

SALDO FINANCEIRO APLICAR	EXERCÍCIO ANTERIOR (h)	DO EXERCÍCIO (i) = (Ib - (Ile+ IIf))	SALDO ATUAL (j) = (IIIh + IIIi)
<b>VALOR (III)</b>	(175.696,16)		75.157,11 (100.539,05)





# DIÁRIO OFICIAL ELETRÔNICO - MUNICÍPIO DE CANTAGALO/PR.

## PODERES EXECUTIVO E LEGISLATIVO

ANO III - EDIÇÃO 193/2023 – SEXTA-FEIRA, 24 DE NOVEMBRO DE 2023.



### MUNICÍPIO DE CANTAGALO RELATÓRIO RESUMIDO DA EXECUÇÃO ORÇAMENTARIA DEMONSTRATIVO DA RECEITA CORRENTE LÍQUIDA ORÇAMENTO FISCAL E DA SEGURIDADE SOCIAL NOVEMBRO DE 2022 A OUTUBRO DE 2023

LRF, Art. 53, inciso I - Anexo III

ESPECIFICAÇÃO	EVOLUÇÃO DA RECEITA REALIZADA NOS ÚLTIMOS 12 MESES												TOTAL	Previsão atualiza 2023
	11/2022	12/2022	01/2023	02/2023	03/2023	04/2023	05/2023	06/2023	07/2023	08/2023	09/2023	10/2023		
<b>RECEITAS CORRENTES (I)</b>	4.258.143,43	5.914.287,70	5.084.900,57	4.881.845,10	4.151.433,75	4.251.504,95	5.019.921,70	4.225.595,50	5.838.950,44	4.808.513,91	4.211.721,69	4.843.164,57	57.283.783,31	54.041.271,49
Impostos, Taxas e Contribuições de Melhoria	311.996,51	507.338,57	240.422,13	247.328,57	320.454,15	287.311,06	392.344,56	356.069,15	474.458,91	790.813,72	368.259,11	272.305,89	4.567.100,33	4.475.553,74
IPTU	53.972,20	51.808,27	14.748,33	24.880,38	28.634,03	12.752,03	17.836,27	70.102,21	105.968,47	417.682,34	76.240,70	95.180,22	969.605,45	1.241.700,00
ISS	78.859,26	93.974,23	69.990,68	56.467,01	66.085,14	74.117,59	91.241,62	61.434,12	99.741,64	100.861,67	106.874,81	79.278,54	978.926,31	1.106.800,00
ITBI	56.300,00	58.300,00	37.990,00	19.237,80	4.100,00	52.240,00	78.699,50	41.000,00	26.540,00	79.884,00	106.874,81	37.642,79	518.742,09	724.800,00
IRRF	108.805,66	276.888,70	104.543,62	112.202,90	118.445,89	122.878,30	120.134,80	118.394,21	130.064,51	137.205,02	140.010,61	45.162,14	1.534.736,36	917.200,00
Outros Impostos, Taxas e Contribuições de Melhoria	14.059,39	26.367,37	13.149,50	34.738,48	103.189,09	25.323,14	84.432,37	65.138,61	112.144,29	55.180,69	18.324,99	15.042,20	565.090,12	485.053,74
Contribuições	35.744,29	38.273,74	43.900,19	43.955,66	42.724,29	46.370,22	40.279,16	44.030,34	46.686,44	41.251,17	44.048,52	38.708,42	505.972,64	495.000,00
Receta patrimonial	101.552,01	157.989,44	124.915,03	104.272,30	130.931,01	95.134,16	108.945,11	92.854,24	88.697,92	89.224,96	54.308,47	60.735,77	1.209.560,42	297.659,15
Rendimentos de Aplicação Financeira	99.902,01	154.901,49	121.031,08	103.222,30	128.045,01	91.544,16	107.895,11	89.984,24	87.647,92	85.324,96	52.081,47	58.975,77	1.180.555,52	273.159,15
Outras Receitas Patrimoniais	1.650,00	3.087,95	3.883,95	1.050,00	2.886,00	3.590,00	1.050,00	2.870,00	1.050,00	3.900,00	2.227,00	1.760,00	29.004,90	24.500,00
Receta agropecuária	713,50	0,00	0,00	0,00	594,00	4.952,00	5.399,68	292,26	0,00	5.934,04	10.520,00	1.711,17	30.106,65	37.500,00
Receta Industrial	0,00	0,00	0,00	0,00	0,00	0,00	0,00	0,00	0,00	0,00	0,00	0,00	0,00	0,00
Receta de serviços	0,00	179.729,07	0,00	0,00	0,00	0,00	0,00	0,00	0,00	0,00	0,00	0,00	179.729,07	10.400,00
Transferências correntes	3.733.183,48	4.980.812,16	4.646.005,06	4.480.804,61	3.619.993,99	3.809.497,08	4.401.856,48	3.715.936,25	5.015.989,79	3.854.541,70	3.727.729,41	4.456.632,82	50.442.782,61	48.630.258,60
Cota parte do FPM	1.785.575,79	2.774.426,74	1.780.011,51	2.401.212,70	1.468.931,96	1.679.447,64	1.866.713,47	1.742.910,14	2.168.893,79	1.471.281,40	1.498.214,33	1.392.978,82	22.028.598,29	20.716.700,00
Cota parte do ICMS	694.731,40	683.871,85	815.925,76	667.162,84	750.104,43	784.497,81	955.657,00	809.553,85	844.463,55	942.805,08	951.391,11	991.796,06	9.891.960,54	9.798.000,00
Cota parte do IPVA	32.136,29	31.143,94	682.013,04	236.577,80	202.598,50	220.409,46	212.018,21	83.110,20	61.743,53	58.248,10	45.848,83	36.755,40	1.902.603,30	1.654.900,00
Cota parte do ITR	67.435,38	102.890,16	110.411,54	11.006,58	6.915,93	3.162,70	2.417,91	3.607,23	1.825,96	3.310,41	72.928,34	568.052,62	954.064,76	1.218.400,00
Transferências da LC 87/1996	0,00	0,00	0,00	0,00	0,00	0,00	0,00	0,00	0,00	0,00	0,00	0,00	0,00	0,00
Transferências da LC 6/1989	6.699,11	9.518,06	9.434,67	6.728,02	8.338,14	8.889,09	7.993,58	9.967,79	9.056,06	8.060,80	10.446,80	11.670,45	106.802,57	116.500,00
Transferências do FUNDEB	727.792,56	724.967,07	956.707,64	749.991,80	770.998,46	720.413,14	837.038,95	696.533,00	659.762,22	755.618,28	688.291,20	757.348,46	9.045.462,78	9.454.800,00
Outras transferências correntes	418.812,95	653.794,54	291.500,90	408.124,87	412.106,57	392.677,24	520.017,34	370.254,04	1.270.144,66	615.217,83	462.608,80	698.030,81	6.513.290,37	5.670.958,60
Outras receitas correntes	72.953,84	50.324,72	9.656,16	5.285,76	36.746,31	8.240,43	71.096,73	16.413,26	11.117,38	24.748,32	8.856,18	13.070,70	328.511,59	94.900,00
<b>DEDUÇÕES (II)</b>	523.460,83	551.779,22	679.559,25	664.537,53	487.377,73	539.281,28	608.959,97	529.829,81	446.346,08	499.762,70	471.593,52	606.365,49	6.608.853,41	4.364.024,18
Contrib. do Servidor para o Plano de Previdência	0,00	0,00	0,00	0,00	0,00	0,00	0,00	0,00	0,00	0,00	0,00	0,00	0,00	0,00
Compensação Financ. entre Regimes Previdência	0,00	0,00	0,00	0,00	0,00	0,00	0,00	0,00	0,00	0,00	0,00	0,00	0,00	0,00
Rendimentos de Aplicações de Recursos Previdenciários	0,00	0,00	0,00	0,00	0,00	0,00	0,00	0,00	0,00	0,00	0,00	0,00	0,00	0,00
Dedução de Receita para Formação do FUNDEB	523.460,83	551.779,22	679.559,25	664.537,53	487.377,73	539.281,28	608.959,97	529.829,81	446.346,08	499.762,70	471.593,52	606.365,49	6.608.853,41	4.364.024,18
<b>RECEITA CORRENTE LÍQUIDA (III) = (I - II)</b>	3.732.682,60	5.362.488,48	4.385.341,32	4.217.107,57	3.664.056,02	3.712.223,67	4.410.961,73	3.695.765,69	5.190.604,36	4.306.751,21	3.740.128,17	4.236.799,08	50.654.909,90	49.677.247,31
(- ) Transferências obrigatórias da União relativas às emendas individuais (art. 166-A, § 1º, da CF) (IV)	0,00	0,00	0,00	0,00	0,00	0,00	0,00	0,00	651.901,00	0,00	0,00	0,00	651.901,00	651.901,00
<b>RECEITA CORRENTE LÍQUIDA AJUSTADA PARA CÁLCULO DOS LIMITES DE ENDIVIDAMENTO (V) = (III - IV)</b>	3.732.682,60	5.362.488,48	4.385.341,32	4.217.107,57	3.664.056,02	3.712.223,67	4.410.961,73	3.695.765,69	4.538.703,36	4.306.751,21	3.740.128,17	4.236.799,08	50.003.008,90	49.025.346,31
(- ) Transferências obrigatórias da União relativas às emendas de bancada (art. 166, § 16, da CF) (VI)	0,00	0,00	0,00	0,00	0,00	0,00	0,00	0,00	0,00	0,00	0,00	0,00	0,00	0,00
(- ) Recursos destinados ao pagamento dos agentes comunitários de saúde e dos agentes de combate às endemias (§ 11 do art. 136, da CF - EC 120/22) (VII)	63.024,00	111.504,00	59.892,00	57.288,00	70.308,00	67.704,00	66.000,00	66.000,00	66.000,00	66.000,00	66.000,00	66.000,00	825.720,00	807.500,00
<b>RECEITA CORRENTE LÍQUIDA AJUSTADA PARA CÁLCULO DOS LIMITES DA DESPESA COM PESSOAL (VIII) = (V - VI - VII)</b>	3.669.658,60	5.250.984,48	4.325.449,32	4.159.819,57	3.593.748,02	3.644.519,67	4.344.961,73	3.629.765,69	4.472.703,36	4.240.751,21	3.674.128,17	4.170.799,08	49.177.288,90	48.217.846,31



**MUNICÍPIO DE CANTAGALO  
RELATÓRIO RESUMIDO DA EXECUÇÃO ORÇAMENTARIA  
DEMONSTRATIVO DA RECEITA CORRENTE LÍQUIDA  
ORÇAMENTO FISCAL E DA SEGURIDADE SOCIAL  
NOVEMBRO DE 2022 A OUTUBRO DE 2023**

**Página: 2 / 2**

LRF, Art. 53, inciso I - Anexo III



DIÁRIO OFICIAL ELETRÔNICO - MUNICÍPIO DE CANTAGALO/PR.  
PODERES EXECUTIVO E LEGISLATIVO  
ANO III - EDIÇÃO 193/2023 – SEXTA-FEIRA, 24 DE NOVEMBRO DE 2023.

PAGINA 34

	<b>MUNICÍPIO DE CANTAGALO</b> <b>RELATÓRIO RESUMIDO DA EXECUÇÃO ORÇAMENTÁRIA</b> <b>DEMONSTRATIVO DAS RECEITAS E DESPESAS COM MANUTENÇÃO E DESENVOLVIMENTO DO ENSINO - MDE</b> <b>ORÇAMENTO FISCAL E DA SEGURIDADE SOCIAL</b> <b>SETEMBRO A OUTUBRO DE 2023</b>
--	---

RREO - ANEXO 8 (LDB, art.72)

Página: 1 / 4

RECEITA RESULTANTE DE IMPOSTOS (Arts. 212 e 212-A da Constituição Federal)		
RECEITA RESULTANTE DE IMPOSTOS	PREVISÃO ATUALIZADA (a)	RECEITAS REALIZADAS
		Até bimestre (b)
1 - RECEITA DE IMPOSTOS	3.990.500,00	3.223.101,89
1.1 - Receitas resultantes do imposto sobre a propriedade predial e territorial urbana - IPTU	1.241.700,00	863.824,98
1.2 - Receita resultante do imposto sobre transmissão inter vivos - ITBI	724.800,00	404.142,09
1.3 - Receita resultante do imposto sobre serviços de qualquer natureza - ISS	1.106.800,00	806.092,82
1.4 - Receita resultante do imposto de renda retido na fonte - IRRF	917.200,00	1.149.042,00
2 - RECEITAS DE TRANSFERÊNCIAS CONSTITUCIONAIS E LEGAIS	33.549.475,82	28.771.151,23
2.1 - Cota-parte FPM	20.716.700,00	17.468.595,76
2.1.1 - Parcela referente à CF, art. 159, I, alínea b	19.024.700,00	16.365.513,79
2.1.2 - Parcela referente à CF, art. 159, I, alíneas d e e	1.692.000,00	1.103.081,97
2.2 - Cota-parte ICMS	9.798.000,00	8.513.357,49
2.3 - Cota-Parte IPI-Exportação	116.500,00	90.585,40
2.4 - Cota-parte ITR	1.218.400,00	783.739,22
2.5 - Cota-parte IPVA	1.654.900,00	1.839.323,07
2.6 - Cota-Parte IOF-Ouro	0,00	0,00
2.7 - Compensações Financeiras Provenientes de Impostos e Transferências Constitucionais	44.975,82	75.550,29
3 - TOTAL DA RECEITA RESULTANTE DE IMPOSTOS (1 + 2)	37.539.975,82	31.994.253,12
4 - TOTAL DESTINADO AO FUNDEB - 20% DE ((2.1.1) + (2.2) + (2.3) + (2.4) + (2.5))	6.362.500,00	5.518.503,79
5 - VALOR MÍNIMO A SER APLICADO ALEM DO VALOR DESTINADO AO FUNDEB - 5% DE ((2.1.1) + (2.2) + (2.3) + (2.4) + (2.5)) + 25% DE ((1.1) + (1.2) + (1.3) + (1.4) + (2.1.2) + (2.6) + (2.7))	3.022.493,96	2.480.059,49

FUNDEB		
RECEITAS RECEBIDAS DO FUNDEB NO EXERCÍCIO	PREVISÃO ATUALIZADA (a)	RECEITAS REALIZADAS
		Até bimestre (b)
6 - RECEITAS RECEBIDAS DO FUNDEB	9.984.000,00	7.680.365,26
6.1 - FUNDEB - Impostos e Transferências de Impostos	8.943.600,00	7.529.081,52
6.1.1 - Principal	8.934.600,00	7.517.079,77
6.1.2 - Rendimentos de Aplicação Financeira	9.000,00	12.001,75
6.1.3 - Ressarcimento de recursos do Fundeb	0,00	0,00
6.2 - FUNDEB - Complementação da União - VAAF	0,00	0,00
6.2.1 - Principal	0,00	0,00
6.2.2 - Rendimentos de Aplicação Financeira	0,00	0,00
6.2.3 - Ressarcimento de recursos do Fundeb	0,00	0,00
6.3 - FUNDEB - Complementação da União - VAAT	520.200,00	75.660,36
6.3.1 - Principal	520.200,00	75.623,38
6.3.2 - Rendimentos de Aplicação Financeira	0,00	36,98
6.3.3 - Ressarcimento de recursos do Fundeb	0,00	0,00
6.4 - FUNDEB - Complementação da União - VAAR	520.200,00	75.623,38
6.4.1 - Principal	520.200,00	75.623,38
6.4.2 - Rendimentos de Aplicação Financeira	0,00	0,00
6.4.3 - Ressarcimento de recursos do Fundeb	0,00	0,00
7 - RESULTADO LÍQUIDO DAS TRANSFERÊNCIAS DO FUNDEB (6.1.1 - 4)¹	2.572.100,00	1.998.575,98

RECURSOS RECEBIDOS EM EXERCÍCIOS ANTERIORES E NÃO UTILIZADOS (SUPERÁVIT)	Valor
8 - TOTAL DOS RECURSOS DE SUPERÁVIT	0,00
8.1 - SUPERÁVIT DO EXERCÍCIO IMEDIATAMENTE ANTERIOR	0,00
8.2 - SUPERÁVIT RESIDUAL DE OUTROS EXERCÍCIOS	0,00
9 - TOTAL DOS RECURSOS DO FUNDEB DISPONÍVEIS PARA UTILIZAÇÃO (6 + 8)	7.680.365,26

DESPESAS COM RECURSOS DO FUNDEB (Por Subfunção)	DOTAÇÃO ATUALIZADA (c)	DESPESAS EMPENHADAS Até o Bimestre (d)	DESPESAS LIQUIDADAS Até o Bimestre (e)	DESPESAS PAGAS Até o Bimestre (f)	INSCRITAS EM RESTOS A PAGAR NÃO PROCESSADOS (g)
10 - TOTAL DAS DESPESAS COM RECURSOS DO FUNDEB	9.942.874,18	7.753.698,34	7.753.698,34	7.539.075,95	0,00
10.1 - PROFISSIONAIS DA EDUCAÇÃO BÁSICA	9.838.874,18	7.666.691,02	7.666.691,02	7.453.378,60	0,00
10.1.1 - Educação Infantil	2.755.877,91	2.178.702,92	2.178.702,92	2.130.226,55	0,00
10.1.2 - Ensino Fundamental	6.716.796,27	5.140.102,51	5.140.102,51	4.980.667,92	0,00
10.1.3 - Educação de Jovens e Adultos	0,00	0,00	0,00	0,00	0,00
10.1.4 - Educação Especial	108.000,00	91.491,17	91.491,17	91.491,17	0,00

LEI 1138/2021 – Institui o Diário Oficial Eletrônico do Município de Cantagalo e dá outras providências.

Rua Cinderela, 379 – Fone e Watts: (42) 3636-1185 – CNPJ 78.279.981/0001-45 – CEP: 85.160-000- www.cantagalo.pr.gov.br



**DIÁRIO OFICIAL ELETRÔNICO - MUNICÍPIO DE CANTAGALO/PR.**  
**PODERES EXECUTIVO E LEGISLATIVO**  
**ANO III - EDIÇÃO 193/2023 – SEXTA-FEIRA, 24 DE NOVEMBRO DE 2023.**

**MUNICÍPIO DE CANTAGALO**  
**RELATÓRIO RESUMIDO DA EXECUÇÃO ORÇAMENTÁRIA**  
**DEMONSTRATIVO DAS RECEITAS E DESPESAS COM MANUTENÇÃO E DESENVOLVIMENTO DO ENSINO - MDE**  
**ORÇAMENTO FISCAL E DA SEGURIDADE SOCIAL**  
**SETEMBRO A OUTUBRO DE 2023**

RREO - ANEXO 8 (LDB, art.72)

Página: 2 / 4

DESPESAS COM RECURSOS DO FUNDEB (Por Subfunção)	DOTAÇÃO ATUALIZADA (c)	DESPESAS EMPENHADAS Até o Bimestre (d)	DESPESAS LIQUIDADAS Até o Bimestre (e)	DESPESAS PAGAS Até o Bimestre (f)	INSCRITAS EM RESTOS A PAGAR NÃO PROCESSADOS (g)
10.1.5 - Administração Geral	258.200,00	256.394,42	256.394,42	250.992,96	0,00
10.2 - OUTRAS DESPESAS	104.000,00	87.007,32	87.007,32	85.697,35	0,00
10.2.1 - Educação Infantil	0,00	0,00	0,00	0,00	0,00
10.2.2 - Ensino Fundamental	104.000,00	87.007,32	87.007,32	85.697,35	0,00
10.2.3 - Educação de Jovens e Adultos	0,00	0,00	0,00	0,00	0,00
10.2.4 - Educação Especial	0,00	0,00	0,00	0,00	0,00
10.2.5 - Administração Geral	0,00	0,00	0,00	0,00	0,00
10.2.6 - Transporte (Escolar)	0,00	0,00	0,00	0,00	0,00
10.2.7 - Outras	0,00	0,00	0,00	0,00	0,00

INDICADORES DO FUNDEB						
DESPESAS CUSTEADAS COM RECEITAS DO FUNDEB RECEBIDAS NO EXERCÍCIO	DESPESAS EMPENHADAS Até o Bimestre (d)	DESPESAS LIQUIDADAS Até o Bimestre (e)	DESPESAS PAGAS Até o Bimestre (f)	INSCRITAS EM RESTOS A PAGAR NÃO PROCESSADOS (g)	INSCRITAS EM RESTOS A PAGAR NÃO PROCESSADOS (SEM DISPONIBILIDADE DE CAIXA) (h)	DESPESAS EMPENHADAS EM VALOR SUPERIOR AO TOTAL DAS RECEITAS RECEBIDAS NO EXERCÍCIO (i)
11 - TOTAL DAS DESPESAS CUSTEADAS COM RECURSOS DO FUNDEB RECEBIDAS NO EXERCÍCIO	7.768.163,62	7.768.163,62	7.553.541,23	0,00	0,00	0,00
11.1 - Total das Despesas custeadas com FUNDEB - Impostos e Transferências de Impostos	7.692.503,26	7.692.503,26	7.477.880,87	0,00	0,00	0,00
11.2 - Total das Despesas custeadas com FUNDEB - Complementação da União - VAAF	0,00	0,00	0,00	0,00	0,00	0,00
11.3 - Total das Despesas custeadas com FUNDEB - Complementação da União - VAAT	75.660,36	75.660,36	75.660,36	0,00	0,00	0,00
11.4 - Total das Despesas custeadas com FUNDEB - Complementação da União - VAAR	0,00	0,00	0,00	0,00	0,00	0,00
12 - TOTAL DAS DESPESAS DO FUNDEB COM PROFISSIONAIS DA EDUCAÇÃO BÁSICA	7.666.691,02	7.666.691,02	7.453.378,60	0,00	0,00	0,00
13 - TOTAL DAS DESPESAS CUSTEADAS COM FUNDEB - COMPLEMENTAÇÃO DA UNIÃO - VAAT APLICADAS NA EDUCAÇÃO INFANTIL	75.660,36	75.660,36	75.660,36	0,00	0,00	0,00
14 - TOTAL DAS DESPESAS CUSTEADAS COM FUNDEB - COMPLEMENTAÇÃO DA UNIÃO - VAAT APLICADAS EM DESPESA DE CAPITAL	11.362,00	11.362,00	11.362,00	0,00	0,00	0,00

INDICADORES - Art. 212-A, inciso XI e § 3º - Constituição Federal <sup>2</sup>	VALOR EXIGIDO (j)	VALOR APLICADO (k)	VALOR CONSIDERADO APÓS DEDUÇÕES (l)	% APLICADO (m)
15 - Mínimo de 70% do FUNDEB na Remuneração dos Profissionais da Educação Básica	5.323.319,32	7.666.691,02	7.666.691,02	100,81
16 - Percentual de 50% da Complementação da União ao FUNDEB (VAAT) na Educação Infantil	37.830,18	75.660,36	75.660,36	100,00
17 - Mínimo de 15% da Complementação da União ao FUNDEB - VAAT em Despesas de Capital	11.349,05	11.362,00	11.362,00	15,02

INDICADOR - Art.25, § 3º - Lei nº 14.113, de 2020 - (Máximo de 10% de Superávit) <sup>3</sup>	VALOR MÁXIMO PERMITIDO (n)	VALOR NÃO APLICADO (o)	VALOR NÃO APLICADO APÓS AJUSTE (p)	VALOR NÃO APLICADO EXCEDENTE AO MÁXIMO PERMITIDO (q)	% NÃO APLICADO (r)
18 - Total da Receita Recebida e não Aplicada no Exercício	768.036,53	(87.798,36)	(87.798,36)	0,00	(1,14)

INDICADOR - Art.25, § 3º - Lei nº 14.113, de 2020 - (Aplicação do Superávit de Exercício Anterior) <sup>3</sup>	VALOR DE SUPERÁVIT PERMITIDO NO EXERCÍCIO ANTERIOR (s)	VALOR NÃO APLICADO NO EXERCÍCIO ANTERIOR (t)	VALOR DE SUPERÁVIT APLICADO ATÉ O PRIMEIRO QUADRIMESTRE (u)	VALOR APLICADO APÓS O PRIMEIRO QUADRIMESTRE (v)	VALOR TOTAL DE SUPERÁVIT NÃO APLICADO ATÉ O FINAL DO EXERCÍCIO (w)	VALOR DE SUPERÁVIT PERMITIDO NO EXERCÍCIO ANTERIOR NÃO APLICADO NO EXERCÍCIO ATUAL (x)
19 - Total das Despesas custeadas com Superávit do FUNDEB	942.507,78	0,00	0,00	0,00	0,00	0,00
19.1 - Total das Despesas custeadas com FUNDEB - Impostos e Transferências de Impostos	883.513,21	0,00	0,00	0,00	0,00	0,00
19.2 - Total das Despesas custeadas com FUNDEB - Complementação da União (VAAF + VAAT)	58.994,57	0,00	0,00	0,00	0,00	0,00

DESPESAS COM MANUTENÇÃO E DESENVOLVIMENTO DO ENSINO – MDE - CUSTEADAS COM RECEITA DE IMPOSTOS (EXCETO FUNDEB)					
DESPESAS COM AÇÕES TÍPICAS DE MDE - RECEITAS DE IMPOSTOS - EXCETO FUNDEB (Por Área de Atuação) <sup>6</sup>	DOTAÇÃO ATUALIZADA (c)	DESPESAS EMPENHADAS Até o Bimestre (d)	DESPESAS LIQUIDADAS Até o Bimestre (e)	DESPESAS PAGAS Até o Bimestre (f)	INSCRITAS EM RESTOS A PAGAR NÃO PROCESSADOS (g)



**DIÁRIO OFICIAL ELETRÔNICO - MUNICÍPIO DE CANTAGALO/PR.**  
**PODERES EXECUTIVO E LEGISLATIVO**  
**ANO III - EDIÇÃO 193/2023 – SEXTA-FEIRA, 24 DE NOVEMBRO DE 2023.**

**PÁGINA 36**

**MUNICÍPIO DE CANTAGALO**  
**RELATÓRIO RESUMIDO DA EXECUÇÃO ORÇAMENTÁRIA**  
**DEMONSTRATIVO DAS RECEITAS E DESPESAS COM MANUTENÇÃO E DESENVOLVIMENTO DO ENSINO - MDE**  
**ORÇAMENTO FISCAL E DA SEGURIDADE SOCIAL**  
**SETEMBRO A OUTUBRO DE 2023**

RREO - ANEXO 8 (LDB, art.72)

Página: 3 / 4

DESPESAS COM AÇÕES TÍPICAS DE MDE - RECEITAS DE IMPOSTOS - EXCETO FUNDEB (Por Área de Atuação)6	DOTAÇÃO ATUALIZADA (c)	DESPESAS EMPENHADAS Até o Bimestre (d)	DESPESAS LIQUIDADAS Até o Bimestre (e)	DESPESAS PAGAS Até o Bimestre (f)	INSCRITAS EM RESTOS A PAGAR NÃO PROCESSADOS (g)
20 - TOTAL DAS DESPESAS COM AÇÕES TÍPICAS DE MDE CUSTEADAS COM RECEITAS DE IMPOSTOS	4.889.217,76	3.056.345,60	2.998.085,55	2.912.068,07	58.260,05
20.1 - Educação Infantil	503.983,31	437.300,24	437.300,24	426.860,24	0,00
20.2 - Ensino Fundamental	4.053.219,55	2.483.670,74	2.425.410,69	2.349.833,21	58.260,05
20.3 - Educação de Jovens e Adultos	2.000,00	0,00	0,00	0,00	0,00
20.4 - Educação Especial	64.166,21	27.353,57	27.353,57	27.353,57	0,00
20.5 - Administração Geral	265.848,69	108.021,05	108.021,05	108.021,05	0,00
20.6 - Transporte (Escolar)	0,00	0,00	0,00	0,00	0,00
20.7 - Outras	0,00	0,00	0,00	0,00	0,00

DESPESAS COM MANUTENÇÃO E DESENVOLVIMENTO DO ENSINO – MDE - CUSTEADAS COM RECEITA DE IMPOSTOS (EXCETO FUNDEB)					
DESPESAS COM AÇÕES TÍPICAS DE MDE - RECEITAS DE IMPOSTOS - EXCETO FUNDEB (Por Área de Atuação)6	DOTAÇÃO ATUALIZADA (c)	DESPESAS EMPENHADAS Até o Bimestre (d)	DESPESAS LIQUIDADAS Até o Bimestre (e)	DESPESAS PAGAS Até o Bimestre (f)	INSCRITAS EM RESTOS A PAGAR NÃO PROCESSADOS (g)
21 - TOTAL DAS DESPESAS COM AÇÕES TÍPICAS DE MDE CUSTEADAS COM RECEITAS DE IMPOSTOS E FUNDEB	10.922.707,82	7.713.789,51	7.655.529,46	7.419.207,42	58.260,05
21.1 - EDUCAÇÃO INFANTIL	0,00	0,00	0,00	0,00	0,00
21.1.1 - Creche	0,00	0,00	0,00	0,00	0,00
21.1.2 - Pré-escola	0,00	0,00	0,00	0,00	0,00
21.2 - ENSINO FUNDAMENTAL	10.922.707,82	7.713.789,51	7.655.529,46	7.419.207,42	58.260,05

APURAÇÃO DAS DESPESAS PARA FINS DE LIMITE MÍNIMO CONSTITUCIONAL		Valor
22 - TOTAL DAS DESPESAS DE MDE CUSTEADAS COM RECURSOS DE IMPOSTOS = L20(d ou e)		2.998.085,55
23 - TOTAL DAS RECEITAS TRANSFERIDAS AO FUNDEB = (L4)		5.518.503,79
24 - (-) RECEITAS DO FUNDEB NÃO UTILIZADAS NO EXERCÍCIO, EM VALOR SUPERIOR A 10% = L18(q)		0,00
25 - VALOR APLICADO ATÉ O PRIMEIRO QUADRIMESTRE QUE INTEGRARÁ O LIMITE CONSTITUCIONAL = (L18.1(x) 15 -- MDF 13. Edição		0,00
26 - (-) RESTOS A PAGAR NÃO PROCESSADOS INSCRITOS NO EXERCÍCIO SEM DISPONIBILIDADE FINANCEIRA DE RECURSOS DE IMPOSTOS4		0,00
27 - (-) CANCELAMENTO, NO EXERCÍCIO, DE RESTOS A PAGAR INSCRITOS COM DISPONIBILIDADE FINANCEIRA DE RECURSOS DE IMPOSTOS VINCULADOS AO ENSINO = (L30.1(af) + L30.2(af))		0,00
28 - TOTAL DAS DESPESAS PARA FINS DE LIMITE (22 + 23) - (24 + 25 + 26 + 27)		8.516.589,34

APURAÇÃO DO LIMITE MÍNIMO CONSTITUCIONAL 2 e 5	VALOR EXIGIDO (z)	VALOR APLICADO (aa)	% APLICADO (ab)
29 - APLICAÇÃO EM MDE SOBRE A RECEITA RESULTANTE DE IMPOSTOS	7.998.563,28	0,00	0,00

RESTOS A PAGAR INSCRITOS EM EXERCÍCIOS ANTERIORES DE DESPESAS CONSIDERADAS PARA CUMPRIMENTO DO LIMITE8	SALDO INICIAL (ac)	RP LIQUIDADOS (ad)	RP PAGOS (ae)	RP CANCELADOS (af)	SALDO FINAL (ag) = (ac) - (ae) - (af)
30 - RESTOS A PAGAR DE DESPESAS COM MDE	140.169,50	78.813,75	110.313,75	0,00	29.855,75
30.1 - Executadas com Recursos de Impostos e Transferências de Impostos	87.944,50	26.588,75	58.088,75	0,00	29.855,75
30.2 - Executadas com Recursos do FUNDEB - Impostos	0,00	0,00	0,00	0,00	0,00
30.3 - Executadas com Recursos do FUNDEB - Complementação da União (VAAT + VAAF + VAAR)	52.225,00	52.225,00	52.225,00	0,00	0,00

OUTRAS INFORMAÇÕES PARA CONTROLE		
RECEITAS ADICIONAIS PARA FINANCIAMENTO DO ENSINO	PREVISÃO ATUALIZADA (a)	RECEITAS REALIZADAS
		Até bimestre (b)
31 - TOTAL DAS RECEITAS ADICIONAIS PARA FINANCIAMENTO DO ENSINO	1.203.977,90	1.138.294,99
31.1 - RECEITA DE TRANSFERÊNCIAS DO FNDE (INCLUINDO RENDIMENTOS DE APLICAÇÃO FINANCEIRA)	1.203.977,90	1.138.294,99
31.1.1 - Salário-Educação	609.500,00	629.814,28
31.1.2 - PDDE	0,00	0,00
31.1.3 - PNAE	180.677,90	180.860,21
31.1.4 - PNATE	115.500,00	83.234,86
31.1.5 - Outras Transferências do FNDE	298.300,00	244.385,64
31.2 - RECEITA DE TRANSFERÊNCIAS DE CONVÊNIOS	0,00	0,00
31.3 - RECEITA DE ROYALTIES DESTINADOS À EDUCAÇÃO	0,00	0,00
31.4 - RECEITA DE OPERAÇÕES DE CRÉDITO VINCULADAS À EDUCAÇÃO	0,00	0,00



DIÁRIO OFICIAL ELETRÔNICO - MUNICÍPIO DE CANTAGALO/PR.  
PODERES EXECUTIVO E LEGISLATIVO  
ANO III - EDIÇÃO 193/2023 – SEXTA-FEIRA, 24 DE NOVEMBRO DE 2023.

PAGINA 37

	<b>MUNICÍPIO DE CANTAGALO</b> <b>RELATÓRIO RESUMIDO DA EXECUÇÃO ORÇAMENTÁRIA</b> <b>DEMONSTRATIVO DAS RECEITAS E DESPESAS COM MANUTENÇÃO E DESENVOLVIMENTO DO ENSINO - MDE</b> <b>ORÇAMENTO FISCAL E DA SEGURIDADE SOCIAL</b> <b>SETEMBRO A OUTUBRO DE 2023</b>
--	---

RRRO - ANEXO 8 (LDB, art.72)

Página: 4 / 4

RECEITAS ADICIONAIS PARA FINANCIAMENTO DO ENSINO	PREVISÃO ATUALIZADA (a)	RECEITAS REALIZADAS	
		Até bimestre (b)	
31.5 - OUTRAS RECEITAS PARA FINANCIAMENTO DO ENSINO	0,00		0,00

DESPESAS CUSTEADAS COM RECEITAS ADICIONAIS PARA FINANCIAMENTO DO ENSINO (Por Área de Atuação)6	DOTAÇÃO ATUALIZADA (c)	DESPESAS EMPENHADAS Até o Bimestre (d)	DESPESAS LIQUIDADAS Até o Bimestre (e)	DESPESAS PAGAS Até o Bimestre (f)	INSCRITAS EM RESTOS A PAGAR NÃO PROCESSADOS (g)
32 - TOTAL DAS DESPESAS COM AÇÕES TÍPICAS DE MDE CUSTEADAS COM DEMAIS RECEITAS	1.939.721,23	1.949.110,86	1.828.575,65	1.816.862,60	120.535,21
32.1 - EDUCAÇÃO INFANTIL	0,00	16.992,00	16.992,00	16.992,00	0,00
32.2 - ENSINO FUNDAMENTAL	1.939.721,23	1.932.118,86	1.811.583,65	1.799.870,60	120.535,21
32.3 - ENSINO MÉDIO	0,00	0,00	0,00	0,00	0,00
32.4 - ENSINO SUPERIOR	0,00	0,00	0,00	0,00	0,00
32.5 - ENSINO PROFISSIONAL	0,00	0,00	0,00	0,00	0,00
32.6 - EDUCAÇÃO DE JOVENS E ADULTOS	0,00	0,00	0,00	0,00	0,00
32.7 - EDUCAÇÃO ESPECIAL	0,00	0,00	0,00	0,00	0,00
32.8 - OUTRAS	0,00	0,00	0,00	0,00	0,00


TOTAL GERAL DAS DESPESAS COM EDUCAÇÃO	DOTAÇÃO ATUALIZADA (c)	DESPESAS EMPENHADAS Até o Bimestre (d)	DESPESAS LIQUIDADAS Até o Bimestre (e)	DESPESAS PAGAS Até o Bimestre (f)	INSCRITAS EM RESTOS A PAGAR NÃO PROCESSADOS (g)
33 - TOTAL GERAL DAS DESPESAS COM EDUCAÇÃO (10 + 20 + 32)	16.908.317,89	12.773.620,08	12.594.824,82	12.282.471,90	178.795,26
33.1 - Despesas Correntes	16.613.420,61	12.619.134,81	12.454.133,24	12.183.241,90	165.001,57
33.1.1 - Pessoal Ativo	11.777.366,37	8.912.940,46	8.912.940,46	8.698.318,07	0,00
33.1.2 - Pessoal Inativo	0,00	0,00	0,00	0,00	0,00
33.1.3 - Transferências às instituições comunitárias, confessionais ou filantrópicas sem fins lucrativos	0,00	0,00	0,00	0,00	0,00
33.1.4 - Outras Despesas Correntes	4.836.054,24	3.706.194,35	3.541.192,78	3.484.923,83	165.001,57
33.2 - Despesas de Capital	294.897,28	154.485,27	140.691,58	99.230,00	13.793,69
33.2.1 - Transferências às instituições comunitárias, confessionais ou filantrópicas sem fins lucrativos	0,00	0,00	0,00	0,00	0,00
33.2.2 - Outras Despesas de Capital	294.897,28	154.485,27	140.691,58	99.230,00	13.793,69

CONTROLE DA DISPONIBILIDADE FINANCEIRA E CONCILIAÇÃO BANCÁRIA	FUNDEB (ah)	SALÁRIO EDUCAÇÃO (ai)
34 - DISPONIBILIDADE FINANCEIRA EM 31 DE DEZEMBRO DE 2022	0,00	559.542,56
35 - (+) INGRESSO DE RECURSOS ATÉ O BIMESTRE (orçamentário)	7.604.741,88	629.814,28
36 - (-) PAGAMENTOS EFETUADOS ATÉ O BIMESTRE (orçamentário e restos a pagar)	7.610.064,19	1.090.982,56
37 - (=) DISPONIBILIDADE FINANCEIRA ATÉ O BIMESTRE	(5.322,31)	98.374,28
38 - (+) AJUSTES POSITIVOS ( RETENÇÕES E OUTROS VALORES EXTRAORÇAMENTÁRIOS)	0,00	0,00
39 - (-) AJUSTES NEGATIVOS (OUTROS VALORES EXTRAORÇAMENTÁRIOS)	0,00	0,00
40 - (=) SALDO FINANCEIRO CONCILIADO (Saldo Bancário)	(5.322,31)	98.374,28



**DIÁRIO OFICIAL ELETRÔNICO - MUNICÍPIO DE CANTAGALO/PR.**  
**PODERES EXECUTIVO E LEGISLATIVO**  
**ANO III - EDIÇÃO 193/2023 – SEXTA-FEIRA, 24 DE NOVEMBRO DE 2023.**

**PAGINA 38**

	<b>MUNICÍPIO DE CANTAGALO</b> <b>RELATÓRIO RESUMIDO DA EXECUÇÃO ORÇAMENTARIA</b> <b>DEMONSTRATIVO DAS RECEITAS DE OPERAÇÕES DE CRÉDITO E DESPESAS DE CAPITAL</b> <b>ORÇAMENTO FISCAL E DA SEGURIDADE SOCIAL</b> <b>JANEIRO A OUTUBRO DE 2023</b>	<b>Página: 1 / 1</b>
---	--	----------------------

RREO – ANEXO 9 (LRF, art.53, § 1º, inciso I)

<b>RECEITAS</b>	<b>PREVISÃO ATUALIZADA (a)</b>	<b>RECEITAS REALIZADAS Até o Bimestre (b)</b>	<b>SALDO NÃO REALIZADO (c) = (a-b)</b>
RECEITAS DE OPERAÇÕES DE CRÉDITO(I)	6.600.000,00	1.500.000,00	5.100.000,00

<b>DESPESAS</b>	<b>DOTAÇÃO ATUALIZADA (d)</b>	<b>DESPESAS EMPENHADAS (e)</b>	<b>SALDO NÃO EXECUTADO (f)=(d-e)</b>
DESPESAS DE CAPITAL	15.514.305,08	8.028.234,33	7.486.070,75
Investimentos	14.331.634,62	6.956.976,44	7.374.658,18
Inversões Financeiras	0,00	0,00	0,00
Amortização da Dívida	1.182.670,46	1.071.257,89	111.412,57
(-) Incentivos Fiscais a Contribuinte	0,00	0,00	0,00
(-) Incentivos Fiscais a Contribuinte por Instituições Financeiras	0,00	0,00	0,00
DESPESA DE CAPITAL LÍQUIDA (II)	15.514.305,08	8.028.234,33	7.486.070,75
RESULTADO PARA APURAÇÃO DA REGRA DE OURO (III) = (II – I)	8.914.305,08	6.528.234,33	2.386.070,75



**DIÁRIO OFICIAL ELETRÔNICO - MUNICÍPIO DE CANTAGALO/PR.**  
**PODERES EXECUTIVO E LEGISLATIVO**

ANO III - EDIÇÃO 193/2023 – SEXTA-FEIRA, 24 DE NOVEMBRO DE 2023.

**MUNICÍPIO DE CANTAGALO**  
**RELATÓRIO RESUMIDO DA EXECUÇÃO ORÇAMENTARIA**  
**DEMONSTRATIVO DOS RESTOS A PAGAR POR PODER E ORGÃO**  
**ORÇAMENTO FISCAL E DA SEGURIDADE SOCIAL**  
**SETEMBRO A OUTUBRO DE 2023**

RREO - ANEXO 7 (LRF, art. 53, inciso V)

PODER / ORGÃO	RESTOS A PAGAR PROCESSADOS					RESTOS A PAGAR NÃO PROCESSADOS					Saldo Total	
	Inscritos		Pagos (c)	Cancelados (d)	Saldo e = (a + b) - (c + d)	Inscritos		Liquidados (h)	Pagos (i)	Cancelados (j)		Saldo k = (f + g) - (i + j)
	Em Exercícios Anteriores (a)	Em 31 de dezembro de 2022 (b)				Em Exercícios Anteriores (f)	Em 31 de dezembro de 2022 (g)					
<b>RESTOS A PAGAR (EXCETO INTRAORÇAMENTÁRIOS) (I)</b>	<b>287.954,73</b>	<b>281.677,74</b>	<b>369.883,38</b>	<b>0,00</b>	<b>199.749,09</b>	<b>0,00</b>	<b>4.416.072,44</b>	<b>3.961.187,59</b>	<b>3.959.991,59</b>	<b>152.498,87</b>	<b>303.581,98</b>	<b>503.331,07</b>
<b>EXECUTIVO</b>												
<b>Município de Cantagalo</b>	<b>287.954,73</b>	<b>281.677,74</b>	<b>369.883,38</b>	<b>0,00</b>	<b>199.749,09</b>	<b>0,00</b>	<b>4.416.072,44</b>	<b>3.961.187,59</b>	<b>3.959.991,59</b>	<b>152.498,87</b>	<b>303.581,98</b>	<b>503.331,07</b>
Orgão NÃO encontrado: 0	2.756,14	0,00	0,00	0,00	2.756,14	0,00	0,00	0,00	0,00	0,00	0,00	2.756,14
SECRETARIA DE ADMINISTRAÇÃO E PLANEJAMENTO	27.156,56	0,00	0,00	0,00	27.156,56	0,00	37.251,79	35.788,49	35.788,49	643,20	820,10	27.976,66
SECRETARIA DE FINANÇAS	3.865,92	872,50	872,50	0,00	3.865,92	0,00	18.968,25	15.803,05	15.803,05	0,00	3.165,20	7.031,12
SECRETARIA DE OBRAS E SERVIÇOS PÚBLICOS	84.685,66	0,00	0,00	0,00	84.685,66	0,00	3.053.280,08	2.659.181,04	2.659.181,04	146.008,73	248.090,31	332.775,97
SECRETARIA DE SAÚDE	12.880,20	25.085,71	25.085,61	0,00	12.880,30	0,00	397.282,19	364.691,59	363.495,59	5.230,80	28.555,80	41.436,10
SECRETARIA DE ASSISTÊNCIA E PROMOÇÃO SOCIAL	15.052,31	27.712,15	27.712,15	0,00	15.052,31	0,00	9.766,79	7.672,37	7.672,37	0,11	2.094,31	17.146,62
SECRETARIA DE EDUCAÇÃO E CULTURA	110.067,41	106.500,00	194.735,74	0,00	21.831,67	0,00	170.934,20	150.635,04	150.635,04	76,50	20.222,66	42.054,33
SECRETARIA DE ESPORTES	18.090,50	30,00	0,00	0,00	18.120,50	0,00	1.043,63	996,50	996,50	47,13	0,00	18.120,50
SECRETARIA DE AGRICULTURA, PECUÁRIA, ENCARGOS ESPECIAIS	13.396,78	121.477,38	121.477,38	0,00	13.396,78	0,00	727.545,51	726.419,51	726.419,51	492,40	633,60	14.030,38
ENCARGOS ESPECIAIS	3,25	0,00	0,00	0,00	3,25	0,00	0,00	0,00	0,00	0,00	0,00	3,25
<b>RESTOS A PAGAR (INTRA-ORÇAMENTÁRIOS) (II)</b>	<b>0,00</b>	<b>0,00</b>	<b>0,00</b>	<b>0,00</b>	<b>0,00</b>	<b>0,00</b>	<b>0,00</b>	<b>0,00</b>	<b>0,00</b>	<b>0,00</b>	<b>0,00</b>	<b>0,00</b>
<b>TOTAL (III) = (I + II)</b>	<b>287.954,73</b>	<b>281.677,74</b>	<b>369.883,38</b>	<b>0,00</b>	<b>199.749,09</b>	<b>0,00</b>	<b>4.416.072,44</b>	<b>3.961.187,59</b>	<b>3.959.991,59</b>	<b>152.498,87</b>	<b>303.581,98</b>	<b>503.331,07</b>





# DIÁRIO OFICIAL ELETRÔNICO - MUNICÍPIO DE CANTAGALO/PR.

## PODERES EXECUTIVO E LEGISLATIVO

ANO III - EDIÇÃO 193/2023 – SEXTA-FEIRA, 24 DE NOVEMBRO DE 2023.

PÁGINA 40



### MUNICÍPIO DE CANTAGALO

#### RELATÓRIO RESUMIDO DA EXECUÇÃO ORÇAMENTARIA

#### DEMONSTRATIVO DOS RESULTADOS PRIMÁRIO E NOMINAL

#### ORÇAMENTO FISCAL E DA SEGURIDADE SOCIAL

#### JANEIRO A OUTUBRO DE 2023

RREO - ANEXO 6 (LRF, art 53, inciso III)

Página: 1 / 2


ACIMA DA LINHA		
RECEITAS PRIMÁRIAS	PREVISÃO ATUALIZADA	Até Outubro / 2023
		RECEITAS REALIZADAS (a)
<b>RECEITAS CORRENTES (I)</b>	49.581.499,46	41.559.738,82
Impostos, Taxas e Contribuições de Melhoria	4.433.776,87	3.747.765,25
IPTU	1.241.700,00	863.824,98
ISS	1.106.800,00	806.092,82
ITBI	724.800,00	404.142,09
IRRF	917.200,00	1.149.042,00
Outros Impostos, Taxas e Contribuições de Melhoria	443.276,87	524.663,36
Contribuições	495.000,00	431.954,61
Receita patrimonial	297.659,15	950.018,97
Aplicações Financeiras (II)	273.159,15	925.752,02
Outras Receitas Patrimoniais	24.500,00	24.266,95
Transferências correntes	44.212.263,44	36.195.373,61
Cota-Parte do FPM	16.516.700,00	14.195.493,19
Cota-Parte do ICMS	9.798.000,00	6.810.686,16
Cota-Parte do IPVA	1.654.900,00	1.471.458,45
Cota-Parte do ITR	1.009.400,00	626.991,48
Transferências da LC 87/1996	0,00	0,00
Transferências da LC 61/1989	116.500,00	72.468,34
Transferências do FUNDEB	9.454.800,00	7.592.703,15
Outras transferências correntes	5.661.963,44	5.425.572,84
Demais receitas correntes	142.800,00	234.626,38
Outras Receitas Financeiras (III)	0,00	32.287,22
Receitas Correntes Restantes	142.800,00	202.339,16
<b>RECEITAS PRIMÁRIAS CORRENTES (IV) = (I - II - III)</b>	49.308.340,31	40.601.699,58
<b>RECEITAS DE CAPITAL (V)</b>	8.286.035,00	5.456.425,91
Operações de Crédito (VI)	6.600.000,00	1.500.000,00
Amortização de Empréstimos (VII)	0,00	0,00
Alienação de Bens	133.460,00	234.860,00
Receitas de Alienação de Investimentos Temporários (VIII)	0,00	0,00
Receitas de Alienação de Investimentos Permanentes (IX)	0,00	0,00
Outras Alienações de Bens	133.460,00	234.860,00
Transferências de Capital	1.552.575,00	3.721.565,91
Convênios	822.575,00	2.973.429,31
Outras Transferências de Capital	730.000,00	748.136,60
Outras Receitas de Capital	0,00	0,00
Outras Receitas de Capital Não Primárias (X)	0,00	0,00
Outras Receitas de Capital Primárias	0,00	0,00
<b>RECEITAS PRIMÁRIAS DE CAPITAL (XI) = (V - VI - VII - VIII - IX - X)</b>	1.686.035,00	3.956.425,91
<b>RECEITA PRIMÁRIA TOTAL (XII) = (IV + XI)</b>	50.994.375,31	44.558.125,49

DESPESAS PRIMÁRIAS	DOTAÇÃO ATUALIZADA	Até Outubro / 2023					
		DESPESAS EMPENHADAS	DESPESAS LIQUIDADAS	DESPESAS PAGAS (a)	RESTOS A PAGAR PROCESSADOS PAGOS (b)	RESTOS A PAGAR NÃO PROCESSADOS	
						LIQUIDADOS	PAGOS (c)
<b>DESPESAS CORRENTES (XIII)</b>	45.598.461,79	35.014.260,98	34.254.768,33	33.545.537,06	35.070,26	201.143,47	199.947,47
Pessoal e encargos sociais	24.522.780,29	17.226.256,30	17.226.256,30	17.149.092,93	0,00	0,00	0,00
Juros e Encargos da Dívida (XIV)	420.707,48	418.796,18	418.796,18	418.796,18	0,00	0,00	0,00
Outras despesas correntes	20.654.974,02	17.369.208,50	16.609.715,85	15.977.647,95	35.070,26	201.143,47	199.947,47
Transferências Constitucionais e Legais	0,00	0,00	0,00	0,00	0,00	0,00	0,00
Demais Despesas Correntes	20.654.974,02	17.369.208,50	16.609.715,85	15.977.647,95	35.070,26	201.143,47	199.947,47
<b>DESPESAS PRIMÁRIAS CORRENTES (XV) = (XIII - XIV)</b>	45.177.754,31	34.595.464,80	33.835.972,15	33.126.740,88	35.070,26	201.143,47	199.947,47
<b>DESPESAS DE CAPITAL (XVI)</b>	15.514.305,08	8.028.234,33	7.396.155,32	7.030.569,05	334.813,12	3.760.044,12	3.760.044,12
Investimentos	14.331.634,62	6.956.976,44	6.324.897,43	6.030.041,89	334.813,12	3.760.044,12	3.760.044,12
Inversões financeiras	0,00	0,00	0,00	0,00	0,00	0,00	0,00
Concessão de Empréstimos e Financiamentos (XVII)	0,00	0,00	0,00	0,00	0,00	0,00	0,00
Aquisição de Título de Capital já Integralizado (XVIII)	0,00	0,00	0,00	0,00	0,00	0,00	0,00
Aquisição de Título de Crédito (XIX)	0,00	0,00	0,00	0,00	0,00	0,00	0,00
Demais inversões financeiras	0,00	0,00	0,00	0,00	0,00	0,00	0,00
Amortização da Dívida (XX)	1.182.670,46	1.071.257,89	1.071.257,89	1.000.527,16	0,00	0,00	0,00
<b>DESPESAS PRIMÁRIAS DE CAPITAL (XXI) = (XVI - XVII - XVIII - XIX - XX)</b>	14.331.634,62	6.956.976,44	6.324.897,43	6.030.041,89	334.813,12	3.760.044,12	3.760.044,12
<b>RESERVA DE CONTINGÊNCIA (XXII)</b>	499.000,00	0,00	0,00	0,00	0,00	0,00	0,00
<b>DESPESA PRIMÁRIA TOTAL (XXIII) = (XV + XXI + XXII)</b>	60.008.388,93	41.552.441,24	40.160.869,58	39.156.782,77	369.883,38	3.961.187,59	3.959.991,59
<b>RESULTADO PRIMÁRIO - Acima da Linha (XXIV) = [XIIa - (XXIIIa + XXIIIb + XXIIIc)]</b>					1.071.467,75		



**DIÁRIO OFICIAL ELETRÔNICO - MUNICÍPIO DE CANTAGALO/PR.**  
**PODERES EXECUTIVO E LEGISLATIVO**  
**ANO III - EDIÇÃO 193/2023 – SEXTA-FEIRA, 24 DE NOVEMBRO DE 2023.**

**PAGINA 41**

 <b>MUNICÍPIO DE CANTAGALO</b> <b>RELATÓRIO RESUMIDO DA EXECUÇÃO ORÇAMENTARIA</b> <b>DEMONSTRATIVO DOS RESULTADOS PRIMÁRIO E NOMINAL</b> <b>ORÇAMENTO FISCAL E DA SEGURIDADE SOCIAL</b> <b>JANEIRO A OUTUBRO DE 2023</b>	
---	--

RREO - ANEXO 6 (LRF, art 53, inciso III) Página: 2 / 2

META FISCAL PARA O RESULTADO PRIMÁRIO	VALOR CORRENTE
Meta fixada no Anexo de Metas Fiscais da LDO para o exercício de referência	10.388.664,83

JUROS NOMINAIS	Até Outubro / 2023
	VALOR INCORRIDO
Juros, Encargos e Variações Monetárias Ativos (XXV)	925.752,02
Juros, Encargos e Variações Monetárias Passivos (XXVI)	520.533,25

<b>RESULTADO NOMINAL - Acima da Linha (XXVII) = XXIV + (XXV - XXVI)</b>	<b>1.476.686,52</b>
---	---------------------

META FISCAL PARA O RESULTADO NOMINAL	VALOR CORRENTE
Meta fixada no Anexo de Metas Fiscais da LDO para o exercício de referência	0,00

CÁLCULO DO RESULTADO NOMINAL	SALDO	
	Em 31/12/2022 (a)	Até Outubro / 2023 (b)
	ABAIXO DA LINHA	
DÍVIDA CONSOLIDADA (XXVIII)	8.509.809,07	8.791.905,88
DEDUÇÕES (XXIX)	11.096.363,17	6.151.833,15
Disponibilidade de Caixa	11.096.363,17	6.151.833,15
Disponibilidade de Caixa Bruta	11.676.371,85	8.018.576,09
(-) Restos a Pagar Processados (XXX)	569.632,47	1.625.838,19
(-) Depósitos Restituíveis e Valores Vinculados	10.376,21	240.904,75
Demais Haveres Financeiros	0,00	0,00
DÍVIDA CONSOLIDADA LÍQUIDA (XXXI) = (XXVIII - XXIX)	(2.586.554,10)	2.640.072,73

<b>RESULTADO NOMINAL - Abaixo da Linha (XXXII) = (XXXIa - XXXIb)</b>	<b>(5.226.626,83)</b>
--	-----------------------

AJUSTE METODOLÓGICO	Até Outubro / 2023
VARIAÇÃO SALDO RPP = (XXXIII) = (XXXa - XXXb)	(1.056.205,72)
RECEITA DE ALIENAÇÃO DE INVESTIMENTOS PERMANENTES (IX)	0,00
PASSIVOS RECONHECIDOS NA DC (XXXIV)	106.060,26
OUTROS AJUSTES (XXXV)	0,00

<b>RESULTADO NOMINAL AJUSTADO - Abaixo da Linha (XXXVIII) = (XXXII - XXXIII - IX + XXXIV + XXXV - XXXVI + XXXVII)</b>	<b>(4.064.360,85)</b>
---	-----------------------

<b>RESULTADO PRIMÁRIO - Abaixo da Linha (XXXIX) = XXXVIII - (XXV - XXVI)</b>	<b>(4.469.579,62)</b>
--	-----------------------

INFORMAÇÕES ADICIONAIS	PREVISÃO ORÇAMENTÁRIA
SALDO DE EXERCÍCIOS ANTERIORES	8.888.179,99
Recursos Arrecadados em Exercícios Anteriores - RPPS	0,00
Superávit Financeiro Utilizado para Abertura e Reabertura de Créditos Adicionais	8.888.179,99
RESERVA ORÇAMENTÁRIA DO RPPS	0,00



**DIÁRIO OFICIAL ELETRÔNICO - MUNICÍPIO DE CANTAGALO/PR.**  
**PODERES EXECUTIVO E LEGISLATIVO**  
**ANO III - EDIÇÃO 193/2023 – SEXTA-FEIRA, 24 DE NOVEMBRO DE 2023.**

**PAGINA 42**

**CONSOLIDADO**  
**RELATÓRIO RESUMIDO DA EXECUÇÃO ORÇAMENTARIA**  
**DEMONSTRATIVO SIMPLIFICADO DO RELATÓRIO RESUMIDO DA EXECUÇÃO ORÇAMENTÁRIA**  
**ORÇAMENTO FISCAL E DA SEGURIDADE SOCIAL**  
**JANEIRO A OUTUBRO DE 2023**

RREO - Anexo 14 (LRF, Art. 48)

Página: 1 / 2

BALANÇO ORÇAMENTÁRIO		Até o Bimestre			
Previsão Inicial da Receita				60.900.000,00	
Previsão Atualizada da Receita				68.947.534,46	
Receitas Realizadas				56.643.668,29	
Déficit Orçamentário				0,00	
Saldos de Exercícios Anteriores				8.898.179,99	
Dotação Inicial				57.749.000,00	
Créditos Adicionais				16.682.714,45	
Dotação Atualizada				74.431.714,45	
Despesas Empenhadas				52.740.525,88	
Despesas Liquidadas				51.204.623,81	
Despesas Pagas				49.779.730,71	
Superávit Orçamentário				5.439.044,48	
DESPESAS POR FUNÇÃO / SUBFUNÇÃO		Até o Bimestre			
Despesas Empenhadas				52.740.525,88	
Despesas Liquidadas				51.204.623,81	
RECEITA CORRENTE LÍQUIDA - RCL		Até o Bimestre			
Receita Corrente Líquida				50.654.909,90	
Receita Corrente Líquida Ajustada para Cálculo dos Limites de Endividamento				50.003.008,90	
Receita Corrente Líquida Ajustada para Cálculo dos Limites da Despesa com Pessoal				49.177.288,90	
RECEITAS E DESPESAS DO REGIME PRÓPRIO DE PREVIDÊNCIA DOS SERVIDORES		Até o Bimestre			
<b>Fundo em Capitalização (PLANO PREVIDENCIÁRIO)</b>					
Receitas Previdenciárias Realizadas				0,00	
Despesas Previdenciárias Empenhadas				5.212.138,95	
Despesas Previdenciárias Liquidadas				5.212.138,95	
Despesas Previdenciárias Pagas				5.212.138,95	
Resultado Previdenciário				0,00	
<b>Fundo em Repartição (PLANO FINANCEIRO)</b>					
Receitas Previdenciárias Realizadas				0,00	
Despesas Previdenciárias Empenhadas				0,00	
Despesas Previdenciárias Liquidadas				0,00	
Despesas Previdenciárias Pagas				0,00	
Resultado Previdenciário				0,00	
RESULTADO NOMINAL E PRIMÁRIO		Meta fixada no anexo de metas fiscais da LDO (a)	Resultado apurado até o bimestre (b)	% em relação a meta (b/a)	
Resultado Nominal		0,00	1.415.527,80	0,00 %	
Resultado Primário		10.388.664,83	(2.461.954,94)	(24,00 %)	
MOVIMENTAÇÃO DOS RESTOS A PAGAR		Inscrição	Cancelamento até o bimestre	Pagamento até o bimestre	Saldo
<b>RESTOS A PAGAR PROCESSADOS</b>					
Poder Executivo		570.607,39	0,00	369.883,38	200.724,01
Poder Legislativo		0,00	0,00	0,00	0,00
<b>RESTOS A PAGAR NÃO-PROCESSADOS</b>					
Poder Executivo		4.801.844,03	152.498,87	3.959.991,59	689.353,57
Poder Legislativo		0,00	0,00	0,00	0,00
<b>TOTAL</b>		<b>5.372.451,42</b>	<b>152.498,87</b>	<b>4.329.874,97</b>	<b>890.077,58</b>
DESPESAS COM MANUTENÇÃO E DESENVOLVIMENTO DO ENSINO - MDE		Valor apurado até o bimestre	Limites constitucionais anuais		
			% Mínimo a aplicar no exercício	% Aplicado até o bimestre	
Mínimo Anual de 25% dos Impostos na Manutenção e Desenvolvimento do Ensino - MDE		8.254.712,59	25% / 18%	25,86	
Mínimo Anual de 70% do FUNDEB na Remuneração dos Profissionais da Educação Básica		7.666.691,02	70%	100,81	
RECEITAS DE OPERAÇÕES DE CRÉDITO E DESPESAS DE CAPITAL		Valor apurado até o bimestre	Saldo a realizar		
Receita de Operações de Crédito		1.500.000,00		5.100.000,00	
Despesa de Capital Líquida		8.028.234,33		7.491.070,75	
PROJEÇÃO ATUARIAL DOS REGIMES DE PREVIDÊNCIA		Exercício em Referência	10º Exercício	20º Exercício	35º Exercício
<b>Fundo em Capitalização (Plano Previdenciário)</b>					
Receitas Previdenciárias		0,00	0,00	0,00	0,00
Despesas Previdenciárias		0,00	0,00	0,00	0,00
Resultado Previdenciário		0,00	0,00	0,00	0,00
<b>Fundo em Repartição (Plano Financeiro)</b>					
Receitas Previdenciárias		0,00	0,00	0,00	0,00
Despesas Previdenciárias		0,00	0,00	0,00	0,00
Resultado Previdenciário		0,00	0,00	0,00	0,00


LEI 1138/2021 – Institui o Diário Oficial Eletrônico do Município de Cantagalo e dá outras providências.

Rua Cinderela, 379 – Fone e Watts: (42) 3636-1185 – CNPJ 78.279.981/0001-45 – CEP: 85.160-000- www.cantagalo.pr.gov.br



**DIÁRIO OFICIAL ELETRÔNICO - MUNICÍPIO DE CANTAGALO/PR.**  
**PODERES EXECUTIVO E LEGISLATIVO**  
**ANO III - EDIÇÃO 193/2023 – SEXTA-FEIRA, 24 DE NOVEMBRO DE 2023.**

**PAGINA 43**

**CONSOLIDADO**  
**RELATÓRIO RESUMIDO DA EXECUÇÃO ORÇAMENTARIA**  
**DEMONSTRATIVO SIMPLIFICADO DO RELATÓRIO RESUMIDO DA EXECUÇÃO ORÇAMENTÁRIA**  
**ORÇAMENTO FISCAL E DA SEGURIDADE SOCIAL**  
**JANEIRO A OUTUBRO DE 2023**

RREO - Anexo 14 (LRF, Art. 48)

Página: 2 / 2

RECEITA DA ALIENAÇÃO DE ATIVOS E APLICAÇÃO DOS RECURSOS	Valor apurado até o bimestre	Saldo a realizar	
Receita de Capital Resultante da Alienação de Ativos	234.860,00	(101.400,00)	
Aplicação dos Recursos da Alienação de Ativos	181.833,50	200,00	
DESPESAS COM AÇÕES E SERVIÇOS PÚBLICOS DE SAÚDE	Valor apurado até o bimestre	Limites constitucionais anuais	
		% Mínimo a aplicar no exercício	% Aplicado até o bimestre
Despesas Próprias com Ações e Serviços Públicos de Saúde	7.109.805,79	15%	23,02
DESPESAS DE CARÁTER CONTINUADO DERIVADAS DE PPP	Valor apurado no Exercício Corrente		
Total das Despesas/RCL ( % )			



**DIÁRIO OFICIAL ELETRÔNICO - MUNICÍPIO DE CANTAGALO/PR.**  
**PODERES EXECUTIVO E LEGISLATIVO**  
**ANO III - EDIÇÃO 193/2023 – SEXTA-FEIRA, 24 DE NOVEMBRO DE 2023.**

**PAGINA 44**

**CONSOLIDADO**  
**RELATÓRIO RESUMIDO DA EXECUÇÃO ORÇAMENTÁRIA**  
**DEMONSTRATIVO SIMPLIFICADO DO RELATÓRIO RESUMIDO DA EXECUÇÃO ORÇAMENTÁRIA**  
**ORÇAMENTO FISCAL E DA SEGURIDADE SOCIAL**  
**JANEIRO A OUTUBRO DE 2023**

RREO - Anexo 14 (LRF, Art. 48)


Página: 1 / 2

BALANÇO ORÇAMENTÁRIO		Até o Bimestre			
Previsão Inicial da Receita					60.900.000,00
Previsão Atualizada da Receita					68.947.534,46
Receitas Realizadas					56.643.668,29
Déficit Orçamentário					0,00
Saldos de Exercícios Anteriores					8.898.179,99
Dotação Inicial					59.920.000,00
Créditos Adicionais					16.945.714,45
Dotação Atualizada					76.865.714,45
Despesas Empenhadas					54.711.392,95
Despesas Liquidadas					52.964.196,59
Despesas Pagas					51.539.303,49
Superávit Orçamentário					3.679.471,70
DESPESAS POR FUNÇÃO / SUBFUNÇÃO		Até o Bimestre			
Despesas Empenhadas					54.711.392,95
Despesas Liquidadas					52.964.196,59
RECEITA CORRENTE LÍQUIDA - RCL		Até o Bimestre			
Receita Corrente Líquida					50.654.909,90
Receita Corrente Líquida Ajustada para Cálculo dos Limites de Endividamento					50.003.008,90
Receita Corrente Líquida Ajustada para Cálculo dos Limites da Despesa com Pessoal					49.177.288,90
RECEITAS E DESPESAS DO REGIME PRÓPRIO DE PREVIDÊNCIA DOS SERVIDORES		Até o Bimestre			
<b>Fundo em Capitalização (PLANO PREVIDENCIÁRIO)</b>					
Receitas Previdenciárias Realizadas					0,00
Despesas Previdenciárias Empenhadas					5.212.138,95
Despesas Previdenciárias Liquidadas					5.212.138,95
Despesas Previdenciárias Pagas					5.212.138,95
Resultado Previdenciário					0,00
<b>Fundo em Repartição (PLANO FINANCEIRO)</b>					
Receitas Previdenciárias Realizadas					0,00
Despesas Previdenciárias Empenhadas					0,00
Despesas Previdenciárias Liquidadas					0,00
Despesas Previdenciárias Pagas					0,00
Resultado Previdenciário					0,00
RESULTADO NOMINAL E PRIMÁRIO		Meta fixada no anexo de metas fiscais da LDO (a)	Resultado apurado até o bimestre (b)	% em relação a meta (b/a)	
Resultado Nominal		0,00	(275.410,91)	0,00 %	
Resultado Primário		10.388.664,83	(4.152.893,65)	(40,00 %)	
MOVIMENTAÇÃO DOS RESTOS A PAGAR		Inscrição	Cancelamento até o bimestre	Pagamento até o bimestre	Saldo
<b>RESTOS A PAGAR PROCESSADOS</b>					
Poder Executivo		570.607,39	0,00	369.883,38	200.724,01
Poder Legislativo		0,00	0,00	0,00	0,00
<b>RESTOS A PAGAR NÃO-PROCESSADOS</b>					
Poder Executivo		4.801.844,03	152.498,87	3.959.991,59	689.353,57
Poder Legislativo		0,00	0,00	0,00	0,00
<b>TOTAL</b>		<b>5.372.451,42</b>	<b>152.498,87</b>	<b>4.329.874,97</b>	<b>890.077,58</b>
DESPESAS COM MANUTENÇÃO E DESENVOLVIMENTO DO ENSINO - MDE		Valor apurado até o bimestre	Limites constitucionais anuais		
			% Mínimo a aplicar no exercício	% Aplicado até o bimestre	
Mínimo Anual de 25% dos Impostos na Manutenção e Desenvolvimento do Ensino - MDE		8.254.712,59	25% / 18%	25,86	
Mínimo Anual de 70% do FUNDEB na Remuneração dos Profissionais da Educação Básica		7.666.691,02	70%	100,81	
RECEITAS DE OPERAÇÕES DE CRÉDITO E DESPESAS DE CAPITAL		Valor apurado até o bimestre	Saldo a realizar		
Receita de Operações de Crédito		1.500.000,00	5.100.000,00		
Despesa de Capital Líquida		8.459.776,33	7.574.528,75		
PROJEÇÃO ATUARIAL DOS REGIMES DE PREVIDÊNCIA		Exercício em Referência	10º Exercício	20º Exercício	35º Exercício
<b>Fundo em Capitalização (Plano Previdenciário)</b>					
Receitas Previdenciárias		0,00	0,00	0,00	0,00
Despesas Previdenciárias		0,00	0,00	0,00	0,00
Resultado Previdenciário		0,00	0,00	0,00	0,00
<b>Fundo em Repartição (Plano Financeiro)</b>					
Receitas Previdenciárias		0,00	0,00	0,00	0,00
Despesas Previdenciárias		0,00	0,00	0,00	0,00
Resultado Previdenciário		0,00	0,00	0,00	0,00



**DIÁRIO OFICIAL ELETRÔNICO - MUNICÍPIO DE CANTAGALO/PR.**  
**PODERES EXECUTIVO E LEGISLATIVO**  
**ANO III - EDIÇÃO 193/2023 – SEXTA-FEIRA, 24 DE NOVEMBRO DE 2023.**

**PAGINA 45**

 <p><b>CONSOLIDADO</b> <b>RELATÓRIO RESUMIDO DA EXECUÇÃO ORÇAMENTARIA</b> <b>DEMONSTRATIVO SIMPLIFICADO DO RELATÓRIO RESUMIDO DA EXECUÇÃO ORÇAMENTÁRIA</b> <b>ORÇAMENTO FISCAL E DA SEGURIDADE SOCIAL</b> <b>JANEIRO A OUTUBRO DE 2023</b></p>
---

RREO - Anexo 14 (LRF, Art. 48)

Página: 2 / 2

RECEITA DA ALIENAÇÃO DE ATIVOS E APLICAÇÃO DOS RECURSOS	Valor apurado até o bimestre	Saldo a realizar	
Receita de Capital Resultante da Alienação de Ativos	234.860,00	(101.400,00)	
Aplicação dos Recursos da Alienação de Ativos	181.833,50	200,00	
DESPESAS COM AÇÕES E SERVIÇOS PÚBLICOS DE SAÚDE	Valor apurado até o bimestre	Limites constitucionais anuais	
		% Mínimo a aplicar no exercício	% Aplicado até o bimestre
Despesas Próprias com Ações e Serviços Públicos de Saúde	7.109.805,79	15%	23,02
DESPESAS DE CARÁTER CONTINUADO DERIVADAS DE PPP	Valor apurado no Exercício Corrente		
Total das Despesas/RCL (%)			



**DIÁRIO OFICIAL ELETRÔNICO - MUNICÍPIO DE CANTAGALO/PR.**  
**PODERES EXECUTIVO E LEGISLATIVO**  
**ANO III - EDIÇÃO 193/2023 – SEXTA-FEIRA, 24 DE NOVEMBRO DE 2023.**

**PAGINA 46**

	<b>MUNICÍPIO DE CANTAGALO</b> <b>RELATÓRIO RESUMIDO DA EXECUÇÃO ORÇAMENTARIA</b> <b>DEMONSTRATIVO SIMPLIFICADO DO RELATÓRIO RESUMIDO DA EXECUÇÃO ORÇAMENTÁRIA</b> <b>ORÇAMENTO FISCAL E DA SEGURIDADE SOCIAL</b> <b>JANEIRO A OUTUBRO DE 2023</b>
--	---

RREO - Anexo 14 (LRF, Art. 48)


Página: 1 / 2

BALANÇO ORÇAMENTÁRIO		Até o Bimestre			
Previsão Inicial da Receita		49.900.000,00			
Previsão Atualizada da Receita		57.867.534,46			
Receitas Realizadas		47.016.164,73			
Déficit Orçamentário		0,00			
Saldos de Exercícios Anteriores		8.888.179,99			
Dotação Inicial		49.900.000,00			
Créditos Adicionais		16.592.714,45			
Dotação Atualizada		66.492.714,45			
Despesas Empenhadas		47.221.596,42			
Despesas Liquidadas		45.830.024,76			
Despesas Pagas		44.405.131,66			
Superávit Orçamentário		1.186.139,97			
DESPESAS POR FUNÇÃO / SUBFUNÇÃO		Até o Bimestre			
Despesas Empenhadas		47.221.596,42			
Despesas Liquidadas		45.830.024,76			
RECEITA CORRENTE LÍQUIDA - RCL		Até o Bimestre			
Receita Corrente Líquida		50.654.909,90			
Receita Corrente Líquida Ajustada para Cálculo dos Limites de Endividamento		50.003.008,90			
Receita Corrente Líquida Ajustada para Cálculo dos Limites da Despesa com Pessoal		49.177.288,90			
RECEITAS E DESPESAS DO REGIME PRÓPRIO DE PREVIDÊNCIA DOS SERVIDORES		Até o Bimestre			
<b>Fundo em Capitalização (PLANO PREVIDENCIÁRIO)</b>					
Receitas Previdenciárias Realizadas		0,00			
Despesas Previdenciárias Empenhadas		0,00			
Despesas Previdenciárias Liquidadas		0,00			
Despesas Previdenciárias Pagas		0,00			
Resultado Previdenciário		0,00			
<b>Fundo em Repartição (PLANO FINANCEIRO)</b>					
Receitas Previdenciárias Realizadas		0,00			
Despesas Previdenciárias Empenhadas		0,00			
Despesas Previdenciárias Liquidadas		0,00			
Despesas Previdenciárias Pagas		0,00			
Resultado Previdenciário		0,00			
RESULTADO NOMINAL E PRIMÁRIO		Meta fixada no anexo de metas fiscais da LDO (a)	Resultado apurado até o bimestre (b)	% em relação a meta (b/a)	
Resultado Nominal		0,00	1.476.686,52	0,00 %	
Resultado Primário		10.388.664,83	1.071.467,75	10,00 %	
MOVIMENTAÇÃO DOS RESTOS A PAGAR		Inscrição	Cancelamento até o bimestre	Pagamento até o bimestre	Saldo
<b>RESTOS A PAGAR PROCESSADOS</b>					
Poder Executivo		569.632,47	0,00	369.883,38	199.749,09
Poder Legislativo		0,00	0,00	0,00	0,00
<b>RESTOS A PAGAR NÃO-PROCESSADOS</b>					
Poder Executivo		4.416.072,44	152.498,87	3.959.991,59	303.581,98
Poder Legislativo		0,00	0,00	0,00	0,00
<b>TOTAL</b>		<b>4.985.704,91</b>	<b>152.498,87</b>	<b>4.329.874,97</b>	<b>503.331,07</b>
DESPESAS COM MANUTENÇÃO E DESENVOLVIMENTO DO ENSINO - MDE		Valor apurado até o bimestre	Limites constitucionais anuais		
			% Mínimo a aplicar no exercício	% Aplicado até o bimestre	
Mínimo Anual de 25% dos Impostos na Manutenção e Desenvolvimento do Ensino - MDE		8.254.712,59	25% / 18%	25,86	
Mínimo Anual de 70% do FUNDEB na Remuneração dos Profissionais da Educação Básica		7.666.691,02	70%	100,81	
RECEITAS DE OPERAÇÕES DE CRÉDITO E DESPESAS DE CAPITAL		Valor apurado até o bimestre	Saldo a realizar		
Receita de Operações de Crédito		1.500.000,00	5.100.000,00		
Despesa de Capital Líquida		8.028.234,33	7.486.070,75		
PROJEÇÃO ATUARIAL DOS REGIMES DE PREVIDÊNCIA		Exercício em Referência	10º Exercício	20º Exercício	35º Exercício
<b>Fundo em Capitalização (Plano Previdenciário)</b>					
Receitas Previdenciárias		0,00	0,00	0,00	0,00
Despesas Previdenciárias		0,00	0,00	0,00	0,00
Resultado Previdenciário		0,00	0,00	0,00	0,00
<b>Fundo em Repartição (Plano Financeiro)</b>					
Receitas Previdenciárias		0,00	0,00	0,00	0,00
Despesas Previdenciárias		0,00	0,00	0,00	0,00
Resultado Previdenciário		0,00	0,00	0,00	0,00



**DIÁRIO OFICIAL ELETRÔNICO - MUNICÍPIO DE CANTAGALO/PR.**  
**PODERES EXECUTIVO E LEGISLATIVO**  
**ANO III - EDIÇÃO 193/2023 – SEXTA-FEIRA, 24 DE NOVEMBRO DE 2023.**

**PAGINA 47**

	<b>MUNICÍPIO DE CANTAGALO</b> <b>RELATÓRIO RESUMIDO DA EXECUÇÃO ORÇAMENTARIA</b> <b>DEMONSTRATIVO SIMPLIFICADO DO RELATÓRIO RESUMIDO DA EXECUÇÃO ORÇAMENTÁRIA</b> <b>ORÇAMENTO FISCAL E DA SEGURIDADE SOCIAL</b> <b>JANEIRO A OUTUBRO DE 2023</b>
---	---

RREO - Anexo 14 (LRF, Art. 48)

Página: 2 / 2

RECEITA DA ALIENAÇÃO DE ATIVOS E APLICAÇÃO DOS RECURSOS	Valor apurado até o bimestre	Saldo a realizar	
Receita de Capital Resultante da Alienação de Ativos	234.860,00	(101.400,00)	
Aplicação dos Recursos da Alienação de Ativos	181.833,50	200,00	
DESPESAS COM AÇÕES E SERVIÇOS PÚBLICOS DE SAÚDE	Valor apurado até o bimestre	Limites constitucionais anuais	
		% Mínimo a aplicar no exercício	% Aplicado até o bimestre
Despesas Próprias com Ações e Serviços Públicos de Saúde	7.109.805,79	15%	23,02
DESPESAS DE CARÁTER CONTINUADO DERIVADAS DE PPP	Valor apurado no Exercício Corrente		
Total das Despesas/RCL ( % )			






# DIÁRIO OFICIAL ELETRÔNICO - MUNICÍPIO DE CANTAGALO/PR.

## PODERES EXECUTIVO E LEGISLATIVO

ANO III - EDIÇÃO 193/2023 – SEXTA-FEIRA, 24 DE NOVEMBRO DE 2023.

PAGINA 48

 <p><b>MUNICÍPIO DE CANTAGALO</b>  <b>RELATÓRIO RESUMIDO DA EXECUÇÃO ORÇAMENTARIA</b>  <b>DEMONSTRATIVO DAS RECEITAS E DESPESAS COM AÇÕES E SERVIÇOS PÚBLICOS DE SAÚDE</b>  <b>ORÇAMENTO FISCAL E DA SEGURIDADE SOCIAL</b>  <b>JANEIRO A OUTUBRO DE 2023</b></p>	<p>Página: 1 / 3</p>
---	----------------------

RREO – ANEXO 12 (LC 141/2012, art. 35)

RECEITAS RESULTANTES DE IMPOSTOS E TRANSFERÊNCIAS CONSTITUCIONAIS E LEGAIS	PREVISÃO INICIAL	PREVISÃO ATUALIZADA (a)	RECEITAS REALIZADAS	
			Até o bimestre (b)	% (b/a) x 100
RECEITA DE IMPOSTOS (I)	3.990.500,00	3.990.500,00	3.223.101,89	80,77
Receita Resultante do Imposto Predial e Territorial Urbano - IPTU	1.241.700,00	1.241.700,00	863.824,98	69,57
Receita Resultante do Imposto sobre Transmissão Inter Vivos - ITBI	724.800,00	724.800,00	404.142,09	55,76
Receita Resultante do Imposto sobre Serviços de Qualquer Natureza - ISS	1.106.800,00	1.106.800,00	806.092,82	72,83
Receita Resultante do Imposto sobre a Renda e Proventos de Qualquer Natureza Retido na Fonte - IRRF	917.200,00	917.200,00	1.149.042,00	125,28
RECEITA DE TRANSFERÊNCIAS CONSTITUCIONAIS E LEGAIS (II)	31.812.500,00	31.857.475,82	27.668.069,26	86,85
Cota-Parte FPM	19.024.700,00	19.024.700,00	16.365.513,79	86,02
Cota-Parte ITR	1.218.400,00	1.218.400,00	783.739,22	64,33
Cota-Parte IPVA	1.654.900,00	1.654.900,00	1.839.323,07	111,14
Cota-Parte ICMS	9.798.000,00	9.798.000,00	8.513.357,49	86,89
Cota-Parte IPI-Exportação	116.500,00	116.500,00	90.585,40	77,76
Outras Transferências ou Compensações Financeiras Provenientes de Impostos e Transferências Constitucionais	0,00	44.975,82	75.550,29	167,98
<b>TOTAL DAS RECEITAS RESULTANTES DE IMPOSTOS E TRANSFERÊNCIAS CONSTITUCIONAIS E LEGAIS - (III) = (I) + (II)</b>	<b>35.803.000,00</b>	<b>35.847.975,82</b>	<b>30.891.171,15</b>	<b>86,17</b>

DESPESAS COM AÇÕES E SERVIÇOS PÚBLICOS DE SAÚDE(ASPS) - POR SUBFUNÇÃO E CATEGORIA ECONÔMICA	DOTAÇÃO INICIAL	DOTAÇÃO ATUALIZADA (c)	DESPESAS EMPENHADAS		DESPESAS LIQUIDADAS		DESPESAS PAGAS	
			Até o bimestre (d)	% (d/c) x 100	Até o bimestre (e)	% (e/c) x 100	Até o bimestre (f)	% (f/c) x 100
ATENÇÃO BÁSICA (IV)	8.031.985,51	8.427.061,06	7.175.055,55	85,14	6.892.407,67	81,79	6.637.172,30	78,76
Despesas Correntes	8.027.985,51	8.143.141,21	6.904.992,06	84,80	6.731.051,41	82,66	6.479.152,04	79,57
Despesas de Capital	4.000,00	283.919,85	270.063,49	95,12	161.356,26	56,83	158.020,26	55,66
ASSISTÊNCIA HOSPITALAR E AMBULATORIAL (V)	0,00	0,00	0,00	0,00	0,00	0,00	0,00	0,00
Despesas Correntes	0,00	0,00	0,00	0,00	0,00	0,00	0,00	0,00
Despesas de Capital	0,00	0,00	0,00	0,00	0,00	0,00	0,00	0,00
SUORTE PROFILÁTICO E TERAPÊUTICO (VI)	0,00	0,00	0,00	0,00	0,00	0,00	0,00	0,00
Despesas Correntes	0,00	0,00	0,00	0,00	0,00	0,00	0,00	0,00
Despesas de Capital	0,00	0,00	0,00	0,00	0,00	0,00	0,00	0,00
VIGILÂNCIA SANITÁRIA (VII)	69.000,00	92.500,00	72.195,27	78,05	72.195,27	78,05	72.195,27	78,05
Despesas Correntes	69.000,00	92.500,00	72.195,27	78,05	72.195,27	78,05	72.195,27	78,05
Despesas de Capital	0,00	0,00	0,00	0,00	0,00	0,00	0,00	0,00
VIGILÂNCIA EPIDEMIOLÓGICA (VIII)	78.000,00	98.000,00	80.733,29	82,38	80.733,29	82,38	80.733,29	82,38
Despesas Correntes	78.000,00	98.000,00	80.733,29	82,38	80.733,29	82,38	80.733,29	82,38
Despesas de Capital	0,00	0,00	0,00	0,00	0,00	0,00	0,00	0,00
ALIMENTAÇÃO E NUTRIÇÃO (IX)	0,00	0,00	0,00	0,00	0,00	0,00	0,00	0,00
Despesas Correntes	0,00	0,00	0,00	0,00	0,00	0,00	0,00	0,00
Despesas de Capital	0,00	0,00	0,00	0,00	0,00	0,00	0,00	0,00
OUTRAS SUBFUNÇÕES (X)	91.200,00	91.200,00	64.469,56	70,69	64.469,56	70,69	64.469,56	70,69
Despesas Correntes	91.200,00	91.200,00	64.469,56	70,69	64.469,56	70,69	64.469,56	70,69
Despesas de Capital	0,00	0,00	0,00	0,00	0,00	0,00	0,00	0,00
<b>TOTAL (XI) = (IV + V + VI + VII + VIII + IX + X)</b>	<b>8.270.185,51</b>	<b>8.708.761,06</b>	<b>7.392.453,67</b>	<b>84,89</b>	<b>7.109.805,79</b>	<b>81,64</b>	<b>6.854.570,42</b>	<b>78,71</b>

APURAÇÃO DO CUMPRIMENTO DO LIMITE MÍNIMO PARA APLICAÇÃO EM ASPS	DESPESAS EMPENHADAS (d)	DESPESAS LIQUIDADAS (e)	DESPESAS PAGAS (f)
Total das Despesas com ASPS (XII) = (XI)	7.392.453,67	7.109.805,79	6.854.570,42
(-) Restos a Pagar Não Processados Inscritos Indevidamente no Exercício sem Disponibilidade Financeira (XIII)	0,00	0,00	0,00
(-) Despesas Custeadas com Recursos Vinculados à Parcela do Percentual Mínimo que não foi Aplicada em ASPS em Exercícios Anteriores (XIV)	0,00	0,00	0,00
(-) Despesas Custeadas com Disponibilidade de Caixa Vinculada aos Restos a Pagar Cancelados (XV)	0,00	0,00	0,00
(=) VALOR APLICADO EM ASPS (XVI) = (XII - XIII - XIV - XV)	7.392.453,67	7.109.805,79	6.854.570,42
Despesa Mínima a ser Aplicada em ASPS (XVII) = (III) x 15% (LC 141/2012)			4.633.675,67
Despesa Mínima a ser Aplicada em ASPS (XVII) = (III) x % (Lei Orgânica Municipal)	0,00	0,00	0,00
Diferença entre o Valor Aplicado e a Despesa Mínima a ser Aplicada (XVIII) = (XVI (d ou e) - XVII)	2.758.778,00	2.476.130,12	2.220.894,75
Limite não Cumprido (XIX) = (XVIII) (Quando valor for inferior a zero)	0,00		
PERCENTUAL DA RECEITA DE IMPOSTOS E TRANSFERÊNCIAS CONSTITUCIONAIS E LEGAIS APLICADO EM ASPS (XVI / III)*100 (mínimo de 15% conforme LC n° 141/2012 ou % da Lei Orgânica Municipal)	23,93		23,02

CONTROLE DO VALOR REFERENTE AO PERCENTUAL MÍNIMO NÃO CUMPRIDO EM EXERCÍCIOS ANTERIORES PARA FINS DE APLICAÇÃO DOS RECURSOS VINCULADOS CONFORME ARTIGOS 25 E 26 DA LC 141/2012	Saldo inicial (no exercício atual) (h)	LIMITE NÃO CUMPRIDO			Saldo final (não aplicado) (l) = (h - (i ou j))
		Despesas custeadas no exercício de referência			
		Empenhadas (i)	Liquidadas (j)	Pagas (k)	
Diferença de limite não cumprido em 2023	0,00	0,00	0,00	0,00	0,00
<b>TOTAL DA DIFERENÇA DE LIMITE NÃO CUMPRIDO EM EXERCÍCIOS ANTERIORES (XX)</b>	<b>0,00</b>	<b>0,00</b>	<b>0,00</b>	<b>0,00</b>	<b>0,00</b>



# DIÁRIO OFICIAL ELETRÔNICO - MUNICÍPIO DE CANTAGALO/PR.

## PODERES EXECUTIVO E LEGISLATIVO

ANO III - EDIÇÃO 193/2023 – SEXTA-FEIRA, 24 DE NOVEMBRO DE 2023.

PAGINA 49

	<b>MUNICÍPIO DE CANTAGALO</b> <b>RELATÓRIO RESUMIDO DA EXECUÇÃO ORÇAMENTARIA</b> <b>DEMONSTRATIVO DAS RECEITAS E DESPESAS COM AÇÕES E SERVIÇOS PÚBLICOS DE SAÚDE</b> <b>ORÇAMENTO FISCAL E DA SEGURIDADE SOCIAL</b> <b>JANEIRO A OUTUBRO DE 2023</b>	Página: 2 / 3
--	--	---------------

RREO – ANEXO 12 (LC 141/2012, art. 35)

EXECUÇÃO DE RESTOS A PAGAR										
EXERCÍCIO DO EMPENHO	Valor mínimo para aplicação em ASPS (m)	Valor aplicado em ASPS no exercício (n)	Valor aplicado além do limite mínimo (o) = (n - m), se < 0, então (o) = 0	Total inscrito em RP no exercício (p)	RPNP inscrito indevidamente no exercício sem disponibilidade financeira q = (XIII d)	Valor inscrito em RP considerado no limite (r) = (p - (o + q)) se < 0 então (r) = 0	Total de RP pagos (s)	Total de RP a pagar (t)	Total RP cancelado ou prescritos (u)	Diferença entre o valor aplicado além do limite e o total de RP cancelado (v) = ((o + q) - u)
Empenhos de 2023	4.633.675,67	7.392.453,67	2.758.778,00	0,00	0,00	0,00	0,00	0,00	130,80	2.758.778,00
<b>TOTAL DOS RESTOS A PAGAR CANCELADOS OU PRESCRITOS ATÉ O FINAL DO EXERCÍCIO ATUAL QUE AFETARAM O CUMPRIMENTO DO LIMITE (XXI)</b>										0,00
<b>TOTAL DOS RESTOS A PAGAR CANCELADOS OU PRESCRITOS ATÉ O FINAL DO EXERCÍCIO ANTERIOR QUE AFETARAM O CUMPRIMENTO DO LIMITE (XXII)</b>										0,00
<b>TOTAL DOS RESTOS A PAGAR CANCELADOS OU PRESCRITOS NO EXERCÍCIO ATUAL QUE AFETARAM O CUMPRIMENTO DO LIMITE (XXIII) = (XXI - XXII)</b>										0,00

"CONTROLE DE RESTOS A PAGAR CANCELADOS OU PRESCRITOS CONSIDERADOS PARA FINS DE APLICAÇÃO DA DISPONIBILIDADE DE CAIXA CONFORME ARTIGO 24 § 1º e 2º DA LC 141/2012	RESTOS A PAGAR CANCELADOS OU PRESCRITOS				Saldo final (não aplicado) (aa) = (w - (x ou y))
	Saldo inicial (w)	Despesas custeadas no exercício de referência			
		Empenhadas (x)	Liquidadas (y)	Pagas (z)	
Restos a pagar cancelados ou prescritos em 2023 a compensar (XXIV)	0,00	130,80	130,80	130,80	-130,80
<b>TOTAL DE RESTOS A PAGAR CANCELADOS OU PRESCRITOS (XXVII)</b>	<b>0,00</b>	<b>0,00</b>	<b>0,00</b>	<b>0,00</b>	<b>0,00</b>

RECEITAS ADICIONAIS PARA O FINANCIAMENTO DA SAÚDE NÃO COMPUTADAS NO CÁLCULO DO MÍNIMO	PREVISÃO INICIAL	PREVISÃO ATUALIZADA (a)	RECEITAS REALIZADAS	
			Até o bimestre (b)	% (b/a) x 100
RECEITAS DE TRANSFERÊNCIAS PARA A SAÚDE (XXVIII)	2.499.200,00	3.532.963,24	3.476.616,31	98,41
Proveniente da União	2.223.300,00	3.122.161,00	2.700.777,18	86,50
Proveniente dos Estados	275.900,00	410.802,24	775.839,13	188,86
Proveniente de outros Municípios	0,00	0,00	0,00	0,00
RECEITA DE OPERAÇÕES DE CRÉDITO INTERNAS E EXTERNAS VINCULADAS A SAÚDE (XXIX)	0,00	0,00	0,00	0,00
OUTRAS RECEITAS (XXX)	47.000,00	47.000,01	161.526,84	343,67
<b>TOTAL DE RECEITAS ADICIONAIS PARA FINANCIAMENTO DA SAÚDE (XXXI) = (XXVIII + XXIX + XXX)</b>	<b>2.546.200,00</b>	<b>3.579.963,25</b>	<b>3.638.143,15</b>	<b>101,63</b>

DESPESAS COM SAÚDE POR SUBFUNÇÕES E CATEGORIA ECONÔMICA NÃO COMPUTADAS NO CÁLCULO DO MÍNIMO	DOTAÇÃO INICIAL	DOTAÇÃO ATUALIZADA (c)	DESPESAS EMPENHADAS		DESPESAS LIQUIDADAS		DESPESAS PAGAS	
			Até o bimestre (d)	% (d/c) x 100	Até o bimestre (e)	% (e/c) x 100	Até o bimestre (f)	% (f/c) x 100
			ATENÇÃO BÁSICA (XXXII)	2.409.600,00	4.313.512,22	3.694.566,30	85,65	3.573.410,99
Despesas Correntes	2.398.500,00	3.426.316,48	2.962.310,22	86,46	2.863.937,41	83,59	2.832.011,38	82,65
Despesas de Capital	11.100,00	887.195,74	732.256,08	82,54	709.473,58	79,97	709.473,58	79,97
ASSISTÊNCIA HOSPITALAR E AMBULATORIAL (XXXIII)	0,00	0,00	0,00	0,00	0,00	0,00	0,00	0,00
Despesas Correntes	0,00	0,00	0,00	0,00	0,00	0,00	0,00	0,00
Despesas de Capital	0,00	0,00	0,00	0,00	0,00	0,00	0,00	0,00
SUORTE PROFILÁTICO E TERAPÊUTICO (XXXIV)	0,00	0,00	0,00	0,00	0,00	0,00	0,00	0,00
Despesas Correntes	0,00	0,00	0,00	0,00	0,00	0,00	0,00	0,00
Despesas de Capital	0,00	0,00	0,00	0,00	0,00	0,00	0,00	0,00
VIGILÂNCIA SANITÁRIA (XXXV)	0,00	0,00	0,00	0,00	0,00	0,00	0,00	0,00
Despesas Correntes	0,00	0,00	0,00	0,00	0,00	0,00	0,00	0,00
Despesas de Capital	0,00	0,00	0,00	0,00	0,00	0,00	0,00	0,00
VIGILÂNCIA EPIDEMIOLÓGICA (XXXVI)	115.500,00	115.500,00	90.178,07	78,08	90.178,07	78,08	90.178,07	78,08
Despesas Correntes	115.500,00	115.500,00	90.178,07	78,08	90.178,07	78,08	90.178,07	78,08
Despesas de Capital	0,00	0,00	0,00	0,00	0,00	0,00	0,00	0,00
ALIMENTAÇÃO E NUTRIÇÃO (XXXVII)	0,00	0,00	0,00	0,00	0,00	0,00	0,00	0,00
Despesas Correntes	0,00	0,00	0,00	0,00	0,00	0,00	0,00	0,00
Despesas de Capital	0,00	0,00	0,00	0,00	0,00	0,00	0,00	0,00
OUTRAS SUBFUNÇÕES (XXXVIII)	0,00	0,00	0,00	0,00	0,00	0,00	0,00	0,00
Despesas Correntes	0,00	0,00	0,00	0,00	0,00	0,00	0,00	0,00
Despesas de Capital	0,00	0,00	0,00	0,00	0,00	0,00	0,00	0,00
<b>TOTAL DAS DESPESAS NÃO COMPUTADAS NO CÁLCULO DO MÍNIMO (XXXIX) = (XXXII + XXXIII + XXXIV + XXXV + XXXVI + XXXVII + XXXVIII)</b>	<b>2.525.100,00</b>	<b>4.429.012,22</b>	<b>3.784.744,37</b>	<b>85,45</b>	<b>3.663.589,06</b>	<b>82,72</b>	<b>3.631.663,03</b>	<b>82,00</b>



**DIÁRIO OFICIAL ELETRÔNICO - MUNICÍPIO DE CANTAGALO/PR.**  
**PODERES EXECUTIVO E LEGISLATIVO**  
**ANO III - EDIÇÃO 193/2023 – SEXTA-FEIRA, 24 DE NOVEMBRO DE 2023.**

**PAGINA 50**

	<b>MUNICÍPIO DE CANTAGALO</b> <b>RELATÓRIO RESUMIDO DA EXECUÇÃO ORÇAMENTARIA</b> <b>DEMONSTRATIVO DAS RECEITAS E DESPESAS COM AÇÕES E SERVIÇOS PÚBLICOS DE SAÚDE</b> <b>ORÇAMENTO FISCAL E DA SEGURIDADE SOCIAL</b> <b>JANEIRO A OUTUBRO DE 2023</b>	<b>Página: 3 / 3</b>
--	--	----------------------

RREO – ANEXO 12 (LC 141/2012, art. 35)

DESPESAS TOTAIS COM SAÚDE EXECUTADAS COM RECURSOS PRÓPRIOS E COM RECURSOS TRANSFERIDOS DE OUTROS ENTES	DOTAÇÃO INICIAL	DOTAÇÃO ATUALIZADA (c)	DESPESAS EMPENHADAS		DESPESAS LIQUIDADAS		DESPESAS PAGAS	
			Até o bimestre (d)	% (d/c) x 100	Até o bimestre (e)	% (e/c) x 100	Até o bimestre (f)	% (f/c) x 100
ATENÇÃO BÁSICA (XL) = (IV + XXXII)	10.441.585,51	12.740.573,28	10.869.621,85	85,32	10.465.818,66	82,15	10.178.657,26	79,89
ASSISTÊNCIA HOSPITALAR E AMBULATORIAL (XLI) = (V + XXXIII)	0,00	0,00	0,00	0,00	0,00	0,00	0,00	0,00
SUPOORTE PROFILÁTICO E TERAPÊUTICO (XLII) = (VI + XXXIV)	0,00	0,00	0,00	0,00	0,00	0,00	0,00	0,00
VIGILÂNCIA SANITÁRIA (XLIII) = (VII + XXXV)	69.000,00	92.500,00	72.195,27	78,05	72.195,27	78,05	72.195,27	78,05
VIGILÂNCIA EPIDEMIOLÓGICA (XLIV) = (VIII + XXXVI)	193.500,00	213.500,00	170.911,36	80,05	170.911,36	80,05	170.911,36	80,05
ALIMENTAÇÃO E NUTRIÇÃO (XLV) = (XIX + XXXVII)	0,00	0,00	0,00	0,00	0,00	0,00	0,00	0,00
OUTRAS SUBFUNÇÕES (XLVI) = (X + XXXVIII)	91.200,00	91.200,00	64.469,56	70,69	64.469,56	70,69	64.469,56	70,69
<b>TOTAL DAS DESPESAS COM SAÚDE (XLVII) = (XI + XXXIX)</b>	<b>10.795.285,51</b>	<b>13.137.773,28</b>	<b>11.177.198,04</b>	<b>85,08</b>	<b>10.773.394,85</b>	<b>82,00</b>	<b>10.486.233,45</b>	<b>79,82</b>



**DIÁRIO OFICIAL ELETRÔNICO - MUNICÍPIO DE CANTAGALO/PR.**  
**PODERES EXECUTIVO E LEGISLATIVO**  
**ANO III - EDIÇÃO 193/2023 – SEXTA-FEIRA, 24 DE NOVEMBRO DE 2023.**

**PAGINA 51**

 <b>CONSOLIDADO</b> <b>RELATÓRIO DE GESTÃO FISCAL</b> <b>DEMONSTRATIVO SIMPLIFICADO DO RELATÓRIO DE GESTÃO FISCAL</b> <b>ORÇAMENTO FISCAL E DA SEGURIDADE SOCIAL</b> <b>JANEIRO A OUTUBRO DE 2023</b>	<b>Página: 1 / 1</b>
--	----------------------

LRF, art. 48 - Anexo 6

RECEITA CORRENTE LÍQUIDA	VALOR ATÉ O QUADRIMESTRE	
Receita Corrente Líquida		50.654.909,90
Receita Corrente Líquida Ajustada para Cálculo dos Limites de Endividamento		50.003.008,90
Receita Corrente Líquida Ajustada para Cálculo dos Limites da Despesa com Pessoal		50.003.008,90
DESPESA COM PESSOAL	VALOR	% SOBRE A RCL AJUSTADA
Despesa total com pessoal - DTP	24.949.516,47	50,73
Limite máximo (incisos I, II e III, art. 20 da LRF)	26.555.736,01	54,00
Limite prudencial (§ único, art. 22 da LRF)	25.227.949,21	51,30
Limite de alerta (inciso II do §1º do art. 59 da LRF)	23.900.162,41	48,60
DÍVIDA CONSOLIDADA	VALOR	% SOBRE A RCL
Dívida consolidada líquida	-827.412,35	-1,67
Limite definido por resolução do senado federal	59.363.847,49	120,00
GARANTIA DE VALORES	VALOR	% SOBRE A RCL
Total das garantias concedidas	0,00	0,00
Limite definido por resolução do senado federal	11.015.372,04	22,00
OPERAÇÕES DE CRÉDITO	VALOR	% SOBRE A RCL
Operações de crédito internas e externas	0,00	0,00
Limite definido pelo senado federal para operações de crédito internas e externas	7.915.179,67	16,00
Operações de crédito por antecipação da receita	0,00	0,00
Limite definido pelo senado federal para operações de crédito por antecipação da receita	3.462.891,10	7,00



**DIÁRIO OFICIAL ELETRÔNICO - MUNICÍPIO DE CANTAGALO/PR.**  
**PODERES EXECUTIVO E LEGISLATIVO**  
**ANO III - EDIÇÃO 193/2023 – SEXTA-FEIRA, 24 DE NOVEMBRO DE 2023.**

**PAGINA 52**

 <b>CONSOLIDADO</b> <b>RELATÓRIO DE GESTÃO FISCAL</b> <b>DEMONSTRATIVO SIMPLIFICADO DO RELATÓRIO DE GESTÃO FISCAL</b> <b>ORÇAMENTO FISCAL E DA SEGURIDADE SOCIAL</b> <b>OUTUBRO A OUTUBRO DE 2023</b>	<b>Página: 1 / 1</b>
--	----------------------

LRF, art. 48 - Anexo 6


RECEITA CORRENTE LÍQUIDA	VALOR ATÉ O QUADRIMESTRE	
Receita Corrente Líquida		50.654.909,90
Receita Corrente Líquida Ajustada para Cálculo dos Limites de Endividamento		50.003.008,90
Receita Corrente Líquida Ajustada para Cálculo dos Limites da Despesa com Pessoal		50.003.008,90
DESPESA COM PESSOAL	VALOR	% SOBRE A RCL AJUSTADA
Despesa total com pessoal - DTP	26.568.269,74	54,03
Limite máximo (incisos I, II e III, art. 20 da LRF)	26.555.736,01	54,00
Limite prudencial (§ único, art. 22 da LRF)	25.227.949,21	51,30
Limite de alerta (inciso II do §1º do art. 59 da LRF)	23.900.162,41	48,60
DÍVIDA CONSOLIDADA	VALOR	% SOBRE A RCL
Dívida consolidada líquida	-1.084.305,73	-2,19
Limite definido por resolução do senado federal	59.363.847,49	120,00
GARANTIA DE VALORES	VALOR	% SOBRE A RCL
Total das garantias concedidas	0,00	0,00
Limite definido por resolução do senado federal	11.015.372,04	22,00
OPERAÇÕES DE CRÉDITO	VALOR	% SOBRE A RCL
Operações de crédito internas e externas	0,00	0,00
Limite definido pelo senado federal para operações de crédito internas e externas	7.915.179,67	16,00
Operações de crédito por antecipação da receita	0,00	0,00
Limite definido pelo senado federal para operações de crédito por antecipação da receita	3.462.891,10	7,00

Conjunto de informações em tempo real, atualizados até 22/11/2023 16:36



**DIÁRIO OFICIAL ELETRÔNICO - MUNICÍPIO DE CANTAGALO/PR.**  
**PODERES EXECUTIVO E LEGISLATIVO**  
**ANO III - EDIÇÃO 193/2023 – SEXTA-FEIRA, 24 DE NOVEMBRO DE 2023.**

**PAGINA 53**

	<p style="text-align: center;"><b>MUNICÍPIO DE CANTAGALO</b> <b>RELATÓRIO DE GESTÃO FISCAL</b> <b>DEMONSTRATIVO SIMPLIFICADO DO RELATÓRIO DE GESTÃO FISCAL</b> <b>ORÇAMENTO FISCAL E DA SEGURIDADE SOCIAL</b> <b>JANEIRO A OUTUBRO DE 2023</b></p>	<p style="text-align: right;">Página: 1 / 1</p>
---	--	---

LRF, art. 48 - Anexo 6

RECEITA CORRENTE LÍQUIDA	VALOR ATÉ O QUADRIMESTRE	
Receita Corrente Líquida		50.654.909,90
Receita Corrente Líquida Ajustada para Cálculo dos Limites de Endividamento		50.003.008,90
Receita Corrente Líquida Ajustada para Cálculo dos Limites da Despesa com Pessoal		50.003.008,90

DESPESA COM PESSOAL	VALOR	% SOBRE A RCL AJUSTADA
Despesa total com pessoal - DTP	24.949.516,47	50,73
Limite máximo (incisos I, II e III, art. 20 da LRF)	26.555.736,01	54,00
Limite prudencial (§ único, art. 22 da LRF)	25.227.949,21	51,30
Limite de alerta (inciso II do §1º do art. 59 da LRF)	23.900.162,41	48,60

DÍVIDA CONSOLIDADA	VALOR	% SOBRE A RCL
Dívida consolidada líquida	-827.412,35	-1,67
Limite definido por resolução do senado federal	59.363.847,49	120,00

GARANTIA DE VALORES	VALOR	% SOBRE A RCL
Total das garantias concedidas	0,00	0,00
Limite definido por resolução do senado federal	11.015.372,04	22,00

OPERAÇÕES DE CRÉDITO	VALOR	% SOBRE A RCL
Operações de crédito internas e externas	0,00	0,00
Limite definido pelo senado federal para operações de crédito internas e externas	7.915.179,67	16,00
Operações de crédito por antecipação da receita	0,00	0,00
Limite definido pelo senado federal para operações de crédito por antecipação da receita	3.462.891,10	7,00



# DIÁRIO OFICIAL ELETRÔNICO - MUNICÍPIO DE CANTAGALO/PR.

## PODERES EXECUTIVO E LEGISLATIVO

ANO III - EDIÇÃO 193/2023 – SEXTA-FEIRA, 24 DE NOVEMBRO DE 2023.

PÁGINA 54



INSTITUTO DE PREVIDÊNCIA DOS SERVIDORES DE CANTAGALO  
 RELATÓRIO RESUMIDO DA EXECUÇÃO ORÇAMENTÁRIA  
 BALANÇO ORÇAMENTÁRIO - DESPESA  
 ORÇAMENTO FISCAL E DA SEGURIDADE SOCIAL  
 SETEMBRO A OUTUBRO DE 2023

Página: 1 / 1

RREO - Anexo 1 (LRF, Art. 52, inciso I, alíneas "a" e "b" do inciso II e §1º)

DESPESAS	Dotação inicial (d)	Dotação atualizada (e)	DESPESAS EMPENHADAS		Saldo (g) = (e-f)	DESPESAS LIQUIDADAS		Saldo (i) = (e-h)	Despesa pagas até o bimestre (j)
			No bimestre	Até bimestre (f)		No bimestre	Até bimestre (h)		
<b>DESPESAS (EXCETO INTRA-ORÇAMENTÁRIAS) (VIII)</b>	7.849.000,00	7.939.000,00	1.126.203,84	5.518.929,46	2.420.070,54	1.127.842,02	5.374.599,05	2.564.400,95	5.374.599,05
<b>DESPESAS CORRENTES</b>	7.844.000,00	7.934.000,00	1.126.203,84	5.518.929,46	2.415.070,54	1.127.842,02	5.374.599,05	2.559.400,95	5.374.599,05
PESSOAL E ENCARGOS SOCIAIS	7.379.000,00	7.379.000,00	1.080.992,06	5.212.138,95	2.166.861,05	1.080.992,06	5.212.138,95	2.166.861,05	5.212.138,95
JUROS E ENCARGOS DA DÍVIDA	0,00	0,00	0,00	0,00	0,00	0,00	0,00	0,00	0,00
OUTRAS DESPESAS CORRENTES	465.000,00	555.000,00	45.211,78	306.790,51	248.209,49	46.849,96	162.460,10	392.539,90	162.460,10
<b>DESPESAS DE CAPITAL</b>	5.000,00	5.000,00	0,00	0,00	5.000,00	0,00	0,00	5.000,00	0,00
INVESTIMENTOS	5.000,00	5.000,00	0,00	0,00	5.000,00	0,00	0,00	5.000,00	0,00
INVERSÕES FINANCEIRAS	0,00	0,00	0,00	0,00	0,00	0,00	0,00	0,00	0,00
AMORTIZAÇÃO DA DÍVIDA	0,00	0,00	0,00	0,00	0,00	0,00	0,00	0,00	0,00
RESERVA DE CONTINGÊNCIA	0,00	0,00	0,00	0,00	0,00	0,00	0,00	0,00	0,00
<b>DESPESAS INTRA-ORÇAMENTÁRIAS (IX)</b>	0,00	0,00	0,00	0,00	0,00	0,00	0,00	0,00	0,00
<b>SUBTOTAL DAS DESPESAS (X) = (VIII + IX)</b>	7.849.000,00	7.939.000,00	1.126.203,84	5.518.929,46	2.420.070,54	1.127.842,02	5.374.599,05	2.564.400,95	5.374.599,05
<b>AMORTIZAÇÃO DA DÍVIDA - REFINANCIAMENTO (XI)</b>	0,00	0,00	0,00	0,00	0,00	0,00	0,00	0,00	0,00
Amortização da Dívida Interna	0,00	0,00	0,00	0,00	0,00	0,00	0,00	0,00	0,00
Dívida Mobiliária	0,00	0,00	0,00	0,00	0,00	0,00	0,00	0,00	0,00
Outras Dívidas	0,00	0,00	0,00	0,00	0,00	0,00	0,00	0,00	0,00
Amortização da Dívida Externa	0,00	0,00	0,00	0,00	0,00	0,00	0,00	0,00	0,00
Dívida Mobiliária	0,00	0,00	0,00	0,00	0,00	0,00	0,00	0,00	0,00
Outras Dívidas	0,00	0,00	0,00	0,00	0,00	0,00	0,00	0,00	0,00
<b>TOTAL DAS DESPESAS (XII) = (X + XI)</b>	7.849.000,00	7.939.000,00	1.126.203,84	5.518.929,46	2.420.070,54	1.127.842,02	5.374.599,05	2.564.400,95	5.374.599,05
<b>RESERVA DO RPPS</b>	3.151.000,00	3.151.000,00	0,00	0,00	3.151.000,00	0,00	0,00	3.151.000,00	0,00
<b>SUPERÁVIT (XIII)</b>	3.151.000,00	3.141.000,00	225.116,25	4.108.574,10	(967.574,10)	223.478,07	4.252.904,51	(1.111.904,51)	4.252.904,51
<b>TOTAL COM SUPERÁVIT (XIV) = (XII + XIII)</b>	11.000.000,00	11.080.000,00	1.351.320,09	9.627.503,56	1.452.496,44	1.351.320,09	9.627.503,56	1.452.496,44	9.627.503,56

SUSANA APARECIDA BORELLI

PRESIDENTE DO IPSM

SILVESTRE KELNIAR

TC CRC/PR 055890/O-8



# DIÁRIO OFICIAL ELETRÔNICO - MUNICÍPIO DE CANTAGALO/PR.

## PODERES EXECUTIVO E LEGISLATIVO

ANO III - EDIÇÃO 193/2023 – SEXTA-FEIRA, 24 DE NOVEMBRO DE 2023.

PÁGINA 55



INSTITUTO DE PREVIDÊNCIA DOS SERVIDORES DE CANTAGALO  
RELATÓRIO RESUMIDO DA EXECUÇÃO ORÇAMENTÁRIA  
BALANÇO ORÇAMENTÁRIO - DESPESAS INTRA-ORÇAMENTÁRIAS  
ORÇAMENTO FISCAL E DA SEGURIDADE SOCIAL  
SETEMBRO A OUTUBRO DE 2023

Página: 1 / 1

RREO - Anexo 1 (LRF, Art. 52, inciso I, alíneas "a" e "b" do inciso II e §1º)

DESPESAS INTRA-ORÇAMENTÁRIAS	Dotação inicial (d)	Dotação atualizada (e)	DESPESAS EMPENHADAS		Saldo (g) = (e-f)	DESPESAS LIQUIDADAS		Saldo (i) = (e-h)	Despesa pagas até o bimestre (j)
			No bimestre	Até bimestre (f)		No bimestre	Até bimestre (h)		
<b>DESPESAS CORRENTES (I)</b>	0,00	0,00	0,00	0,00	0,00	0,00	0,00	0,00	0,00
PESSOAL E ENCARGOS SOCIAIS	0,00	0,00	0,00	0,00	0,00	0,00	0,00	0,00	0,00
JUROS E ENCARGOS DA DÍVIDA	0,00	0,00	0,00	0,00	0,00	0,00	0,00	0,00	0,00
OUTRAS DESPESAS CORRENTES	0,00	0,00	0,00	0,00	0,00	0,00	0,00	0,00	0,00
<b>DESPESAS DE CAPITAL (II)</b>	0,00	0,00	0,00	0,00	0,00	0,00	0,00	0,00	0,00
INVESTIMENTOS	0,00	0,00	0,00	0,00	0,00	0,00	0,00	0,00	0,00
INVERSÕES FINANCEIRAS	0,00	0,00	0,00	0,00	0,00	0,00	0,00	0,00	0,00
AMORTIZAÇÃO DA DÍVIDA	0,00	0,00	0,00	0,00	0,00	0,00	0,00	0,00	0,00
<b>SUBTOTAL DAS DESPESAS (III) = (I + II)</b>	0,00	0,00	0,00	0,00	0,00	0,00	0,00	0,00	0,00
<b>SUPERÁVIT (IV)</b>	5.959.389,49	6.039.389,49	979.716,74	4.314.063,23	1.725.326,26	979.716,74	4.314.063,23	1.725.326,26	4.314.063,23
<b>TOTAL (V) = (III + IV)</b>	5.959.389,49	6.039.389,49	979.716,74	4.314.063,23	1.725.326,26	979.716,74	4.314.063,23	1.725.326,26	4.314.063,23

SUSANA APARECIDA BORELLI

PRESIDENTE DO IPSM

SILVESTRE KELNIAR

TC CRC/PR 055890/O-8





DIÁRIO OFICIAL ELETRÔNICO - MUNICÍPIO DE CANTAGALO/PR.  
PODERES EXECUTIVO E LEGISLATIVO  
ANO III - EDIÇÃO 193/2023 – SEXTA-FEIRA, 24 DE NOVEMBRO DE 2023.

PAGINA 56



INSTITUTO DE PREVIDÊNCIA DOS SERVIDORES DE CANTAGALO  
RELATÓRIO RESUMIDO DA EXECUÇÃO ORÇAMENTARIA  
BALANÇO ORÇAMENTÁRIO - RECEITAS  
ORÇAMENTO FISCAL E DA SEGURIDADE SOCIAL  
SETEMBRO A OUTUBRO DE 2023

RREO - Anexo 1 (LRF, Art. 52, inciso I, alíneas "a" e "b" do inciso II e §1º)

Página: 1 / 2

RECEITAS	Previsão Inicial	Previsão atualizada(a)	Receitas realizadas				Saldo a realizar (a - c)
			No bimestre (b)	% (b/a)	Até o bimestre (c)	% (c/a)	
RECEITAS (EXCETO INTRA-ORÇAMENTÁRIAS) (I)	5.040.610,51	5.040.610,51	371.603,35	7,37	5.313.440,33	105,41	(272.829,82)
RECEITAS CORRENTES	5.040.610,51	5.040.610,51	371.603,35	7,37	5.313.440,33	105,41	(272.829,82)
IMPOSTOS, TAXAS E CONTRIBUIÇÕES DE MELHORIA	0,00	0,00	0,00	0,00	0,00	0,00	0,00
IMPOSTOS	0,00	0,00	0,00	0,00	0,00	0,00	0,00
TAXAS	0,00	0,00	0,00	0,00	0,00	0,00	0,00
CONTRIBUIÇÃO DE MELHORIA	0,00	0,00	0,00	0,00	0,00	0,00	0,00
CONTRIBUIÇÕES	2.499.000,00	2.499.000,00	94.004,09	3,76	1.819.686,22	72,82	679.313,78
CONTRIBUIÇÕES SOCIAIS	2.499.000,00	2.499.000,00	94.004,09	3,76	1.819.686,22	72,82	679.313,78
CONTRIBUIÇÃO PARA O CUSTEIO DO SERVIÇO DE	0,00	0,00	0,00	0,00	0,00	0,00	0,00
RECEITA PATRIMONIAL	2.515.910,51	2.515.910,51	273.252,58	10,86	3.472.263,97	138,01	(956.353,46)
EXPLORAÇÃO DO PATRIMÔNIO IMOBILIÁRIO DO	0,00	0,00	0,00	0,00	0,00	0,00	0,00
VALORES MOBILIÁRIOS	2.515.910,51	2.515.910,51	273.252,58	10,86	3.472.263,97	138,01	(956.353,46)
DELEGAÇÃO DE SERVIÇOS PÚBLICOS MEDIANTE	0,00	0,00	0,00	0,00	0,00	0,00	0,00
EXPLORAÇÃO DE RECURSOS NATURAIS	0,00	0,00	0,00	0,00	0,00	0,00	0,00
EXPLORAÇÃO DO PATRIMÔNIO INTANGÍVEL	0,00	0,00	0,00	0,00	0,00	0,00	0,00
CESSÃO DE DIREITOS	0,00	0,00	0,00	0,00	0,00	0,00	0,00
DEMAIS RECEITAS PATRIMONIAIS	0,00	0,00	0,00	0,00	0,00	0,00	0,00
RECEITA AGROPECUÁRIA	0,00	0,00	0,00	0,00	0,00	0,00	0,00
RECEITA AGROPECUÁRIA	0,00	0,00	0,00	0,00	0,00	0,00	0,00
RECEITA INDUSTRIAL	0,00	0,00	0,00	0,00	0,00	0,00	0,00
RECEITA INDUSTRIAL	0,00	0,00	0,00	0,00	0,00	0,00	0,00
RECEITA DE SERVIÇOS	0,00	0,00	0,00	0,00	0,00	0,00	0,00
SERVIÇOS ADMINISTRATIVOS E COMERCIAIS	0,00	0,00	0,00	0,00	0,00	0,00	0,00
SERVIÇOS E ATIVIDADES REFERENTES À	0,00	0,00	0,00	0,00	0,00	0,00	0,00
SERVIÇOS E ATIVIDADES REFERENTES À SAÚDE	0,00	0,00	0,00	0,00	0,00	0,00	0,00
SERVIÇOS E ATIVIDADES FINANCEIRAS	0,00	0,00	0,00	0,00	0,00	0,00	0,00
OUTROS SERVIÇOS	0,00	0,00	0,00	0,00	0,00	0,00	0,00
TRANSFERÊNCIAS CORRENTES	0,00	0,00	0,00	0,00	0,00	0,00	0,00
TRANSFERÊNCIAS DA UNIÃO E DE SUAS	0,00	0,00	0,00	0,00	0,00	0,00	0,00
TRANSFERÊNCIAS DOS ESTADOS E DO DISTRITO	0,00	0,00	0,00	0,00	0,00	0,00	0,00
TRANSFERÊNCIAS DOS MUNICÍPIOS E DE SUAS	0,00	0,00	0,00	0,00	0,00	0,00	0,00
TRANSFERÊNCIAS DE INSTITUIÇÕES PRIVADAS	0,00	0,00	0,00	0,00	0,00	0,00	0,00
TRANSFERÊNCIAS DE OUTRAS INSTITUIÇÕES	0,00	0,00	0,00	0,00	0,00	0,00	0,00
TRANSFERÊNCIAS DO EXTERIOR	0,00	0,00	0,00	0,00	0,00	0,00	0,00
DEMAIS TRANSFERÊNCIAS CORRENTES	0,00	0,00	0,00	0,00	0,00	0,00	0,00
OUTRAS RECEITAS CORRENTES	25.700,00	25.700,00	4.346,68	16,91	21.490,14	83,62	4.209,86
MULTAS ADMINISTRATIVAS, CONTRATUAIS E	0,00	0,00	0,00	0,00	0,00	0,00	0,00
INDENIZAÇÕES, RESTITUIÇÕES E	0,00	0,00	0,00	0,00	0,00	0,00	0,00
BENS, DIREITOS E VALORES INCORPORADOS AO	0,00	0,00	0,00	0,00	0,00	0,00	0,00
MULTAS E JUROS DE MORA DAS RECEITAS DE	0,00	0,00	0,00	0,00	0,00	0,00	0,00
DEMAIS RECEITAS CORRENTES	25.700,00	25.700,00	4.346,68	16,91	21.490,14	83,62	4.209,86
RECEITAS DE CAPITAL	0,00	0,00	0,00	0,00	0,00	0,00	0,00
OPERAÇÕES DE CRÉDITO	0,00	0,00	0,00	0,00	0,00	0,00	0,00
OPERAÇÕES DE CRÉDITO - MERCADO INTERNO	0,00	0,00	0,00	0,00	0,00	0,00	0,00
OPERAÇÕES DE CRÉDITO - MERCADO EXTERNO	0,00	0,00	0,00	0,00	0,00	0,00	0,00
ALIENAÇÃO DE BENS	0,00	0,00	0,00	0,00	0,00	0,00	0,00
ALIENAÇÃO DE BENS MÓVEIS	0,00	0,00	0,00	0,00	0,00	0,00	0,00
ALIENAÇÃO DE BENS IMÓVEIS	0,00	0,00	0,00	0,00	0,00	0,00	0,00
ALIENAÇÃO DE BENS INTANGÍVEIS	0,00	0,00	0,00	0,00	0,00	0,00	0,00
AMORTIZAÇÃO DE EMPRÉSTIMOS	0,00	0,00	0,00	0,00	0,00	0,00	0,00
AMORTIZAÇÃO DE EMPRÉSTIMOS	0,00	0,00	0,00	0,00	0,00	0,00	0,00
TRANSFERÊNCIAS DE CAPITAL	0,00	0,00	0,00	0,00	0,00	0,00	0,00
TRANSFERÊNCIAS DA UNIÃO E DE SUAS	0,00	0,00	0,00	0,00	0,00	0,00	0,00
TRANSFERÊNCIAS DOS ESTADOS E DO DISTRITO	0,00	0,00	0,00	0,00	0,00	0,00	0,00
TRANSFERÊNCIAS DOS MUNICÍPIOS E DE SUAS	0,00	0,00	0,00	0,00	0,00	0,00	0,00
TRANSFERÊNCIAS DE INSTITUIÇÕES PRIVADAS	0,00	0,00	0,00	0,00	0,00	0,00	0,00
TRANSFERÊNCIAS DE OUTRAS INSTITUIÇÕES	0,00	0,00	0,00	0,00	0,00	0,00	0,00

LEI 1138/2021 – Institui o Diário Oficial Eletrônico do Município de Cantagalo e dá outras providências.

Rua Cinderela, 379 – Fone e Watts: (42) 3636-1185 – CNPJ 78.279.981/0001-45 – CEP: 85.160-000- www.cantagalo.pr.gov.br



DIÁRIO OFICIAL ELETRÔNICO - MUNICÍPIO DE CANTAGALO/PR.  
PODERES EXECUTIVO E LEGISLATIVO  
ANO III - EDIÇÃO 193/2023 – SEXTA-FEIRA, 24 DE NOVEMBRO DE 2023.

PAGINA 57



INSTITUTO DE PREVIDÊNCIA DOS SERVIDORES DE CANTAGALO  
RELATÓRIO RESUMIDO DA EXECUÇÃO ORÇAMENTARIA  
BALANÇO ORÇAMENTÁRIO - RECEITAS  
ORÇAMENTO FISCAL E DA SEGURIDADE SOCIAL  
SETEMBRO A OUTUBRO DE 2023

RREO - Anexo 1 (LRF, Art. 52, inciso I, alíneas "a" e "b" do inciso II e §1º)

Página: 2 / 2

RECEITAS	Previsão Inicial	Previsão atualizada(a)	Receitas realizadas				Saldo a realizar (a - c)
			No bimestre (b)	% (b/a)	Até o bimestre (c)	% (c/a)	
TRANSFERÊNCIAS DO EXTERIOR	0,00	0,00	0,00	0,00	0,00	0,00	0,00
DEMAIS TRANSFERÊNCIAS DE CAPITAL	0,00	0,00	0,00	0,00	0,00	0,00	0,00
OUTRAS RECEITAS DE CAPITAL	0,00	0,00	0,00	0,00	0,00	0,00	0,00
INTEGRALIZAÇÃO DE CAPITAL SOCIAL	0,00	0,00	0,00	0,00	0,00	0,00	0,00
RESGATE DE TÍTULOS DO TESOURO	0,00	0,00	0,00	0,00	0,00	0,00	0,00
DEMAIS RECEITAS DE CAPITAL	0,00	0,00	0,00	0,00	0,00	0,00	0,00
RECEITAS INTRA-ORÇAMENTÁRIAS (II)	5.959.389,49	6.039.389,49	979.716,74	16,22	4.314.063,23	71,43	1.725.326,26
SUBTOTAL DAS RECEITAS (III)=(I+II)	11.000.000,00	11.080.000,00	1.351.320,09	12,20	9.627.503,56	86,89	1.452.496,44
OPERAÇÕES DE CRÉDITO - REFINANCIAMENTO (IV)	0,00	0,00	0,00	0,00	0,00	0,00	0,00
OPERAÇÕES DE CRÉDITO INTERNAS	0,00	0,00	0,00	0,00	0,00	0,00	0,00
MOBILIÁRIA	0,00	0,00	0,00	0,00	0,00	0,00	0,00
CONTRATUAL	0,00	0,00	0,00	0,00	0,00	0,00	0,00
OPERAÇÕES DE CRÉDITO EXTERNAS	0,00	0,00	0,00	0,00	0,00	0,00	0,00
MOBILIÁRIA	0,00	0,00	0,00	0,00	0,00	0,00	0,00
CONTRATUAL	0,00	0,00	0,00	0,00	0,00	0,00	0,00
TOTAL DAS RECEITAS (V) = (III + IV)	11.000.000,00	11.080.000,00	1.351.320,09	12,20	9.627.503,56	86,89	1.452.496,44
DÉFICIT (VI)	0,00	0,00	0,00	0,00	0,00	0,00	0,00
TOTAL COM DEFICIT (VII) = (V + VI)	11.000.000,00	11.080.000,00	1.351.320,09	12,20	9.627.503,56	86,89	1.452.496,44
SALDO DE EXERCÍCIOS ANTERIORES	0,00	10.000,00	0,00	0,00	10.000,00	100,00	0,00
RECURSOS ARRECADADOS EM EXERCÍCIOS	0,00	0,00	0,00	0,00	0,00	0,00	0,00
SUPERÁVIT FINANCEIRO	0,00	10.000,00	0,00	0,00	10.000,00	100,00	0,00

SUSANA APARECIDA BORELLI  
PRESIDENTE DO IPSM

SILVESTRE KELNIAR  
TC CRC/PR 055890/O-8



DIÁRIO OFICIAL ELETRÔNICO - MUNICÍPIO DE CANTAGALO/PR.  
PODERES EXECUTIVO E LEGISLATIVO  
ANO III - EDIÇÃO 193/2023 – SEXTA-FEIRA, 24 DE NOVEMBRO DE 2023.

PAGINA 58



INSTITUTO DE PREVIDÊNCIA DOS SERVIDORES DE CANTAGALO  
RELATÓRIO RESUMIDO DA EXECUÇÃO ORÇAMENTÁRIA  
BALANÇO ORÇAMENTÁRIO - RECEITAS INTRA-ORÇAMENTÁRIAS  
ORÇAMENTO FISCAL E DA SEGURIDADE SOCIAL  
SETEMBRO A OUTUBRO DE 2023

RREO - Anexo 1 (LRF, Art. 52, inciso I, alíneas "a" e "b" do inciso II e §1º)

Página: 1 / 1

RECEITAS INTRA-ORÇAMENTÁRIAS	Previsão Inicial	Previsão atualizada(a)	Receitas realizadas				Saldo a realizar (a - c)
			No bimestre (b)	% (b/a)	Até o bimestre (c)	% (c/a)	
CONTRIBUIÇÕES	5.959.389,49	6.039.389,49	979.716,74	16,22	4.314.063,23	71,43	1.725.326,26
CPSSS PATRONAL - SERVIDOR CIVIL ATIVO	3.209.400,00	3.289.400,00	767.100,20	23,32	3.032.521,88	92,19	256.878,12
CPSSS PATRONAL - SERVIDOR CIVIL ATIVO	3.209.400,00	3.289.400,00	767.100,20	23,32	3.032.521,88	92,19	256.878,12
APORTES PERIÓDICOS PARA AMORTIZAÇÃO DO DÉFICIT	2.749.989,49	2.749.989,49	212.616,54	7,73	1.281.541,35	46,60	1.468.448,14
APORTES PERIÓDICOS PARA AMORTIZAÇÃO DO	2.749.989,49	2.749.989,49	212.616,54	7,73	1.281.541,35	46,60	1.468.448,14
SUBTOTAL DAS RECEITAS (III)=(I+II)	5.959.389,49	6.039.389,49	979.716,74	16,22	4.314.063,23	71,43	1.725.326,26
DÉFICIT (IV)	0,00	0,00	0,00		0,00		0,00
TOTAL(V) = (III + IV)	5.959.389,49	6.039.389,49	979.716,74	16,22	4.314.063,23	71,43	1.725.326,26

SUSANA APARECIDA BORELLI

PRESIDENTE DO IPSM


SILVESTRE KELNIAR

TC CRC/PR 055890/O-8



**DIÁRIO OFICIAL ELETRÔNICO - MUNICÍPIO DE CANTAGALO/PR.**  
**PODERES EXECUTIVO E LEGISLATIVO**  
**ANO III - EDIÇÃO 193/2023 – SEXTA-FEIRA, 24 DE NOVEMBRO DE 2023.**

**PAGINA 59**

	<b>INSTITUTO DE PREVIDÊNCIA DOS SERVIDORES DE CANTAGALO</b> <b>RELATÓRIO RESUMIDO DA EXECUÇÃO ORÇAMENTÁRIA</b> <b>DEMONSTRATIVO DAS RECEITAS E DESPESAS PREVIDENCIÁRIAS</b> <b>ORÇAMENTO FISCAL E DA SEGURIDADE SOCIAL</b> <b>JANEIRO A OUTUBRO DE 2023</b>
---	---

RREO - Anexo 4 (LRF, Art. 53, inciso II)

Página: 1 / 3

FUNDO EM CAPITALIZAÇÃO (PLANO PREVIDENCIÁRIO)		
RECEITAS PREVIDENCIÁRIAS - RPPS (FUNDO EM CAPITALIZAÇÃO)	PREVISÃO ATUALIZADA	RECEITAS REALIZADAS Até o Bimestre (b)
RECEITAS CORRENTES (I)	11.080.000,00	9.627.503,56
Receita de Contribuições dos Segurados	2.499.000,00	1.819.686,22
Civil	2.499.000,00	1.819.686,22
Ativo	2.475.600,00	1.730.389,58
Inativo	23.400,00	89.296,64
Pensionista	0,00	0,00
Militar	0,00	0,00
Ativo	0,00	0,00
Inativo	0,00	0,00
Pensionista	0,00	0,00
Receita de Contribuições Patronais	3.289.400,00	3.032.521,88
Civil	3.289.400,00	3.032.521,88
Ativo	3.289.400,00	3.032.521,88
Inativo	0,00	0,00
Pensionista	0,00	0,00
Militar	0,00	0,00
Ativo	0,00	0,00
Inativo	0,00	0,00
Pensionista	0,00	0,00
Receita Patrimonial	2.515.910,51	3.472.263,97
Receitas Imobiliárias	0,00	0,00
Receitas de Valores Mobiliários	2.515.910,51	3.472.263,97
Outras Receitas Patrimoniais	0,00	0,00
Receita de Serviços	0,00	0,00
Outras Receitas Correntes	2.775.689,49	1.303.031,49
Compensação Financeira entre os regimes	25.700,00	21.490,14
Receita de Aportes Periódicos para Amortização de Déficit Atuarial do RPPS (II)*	2.749.989,49	1.281.541,35
Demais Receitas Correntes	0,00	0,00
RECEITAS DE CAPITAL (III)	0,00	0,00
Alienação de Bens, Direitos e Ativos	0,00	0,00
Amortização de Empréstimos	0,00	0,00
Outras Receitas de Capital	0,00	0,00
<b>TOTAL DAS RECEITAS DO FUNDO EM CAPITALIZAÇÃO - (IV) = (I + III - II)</b>	<b>8.330.010,51</b>	<b>8.345.962,21</b>

DESPESAS PREVIDENCIÁRIAS - RPPS (FUNDO EM CAPITALIZAÇÃO)	DOTAÇÃO ATUALIZADA	DESPESAS EMPENHADAS	DESPESAS LIQUIDADAS	DESPESAS PAGAS
		Até o Bimestre	Até o Bimestre	Até o Bimestre
Benefícios - Civil	7.379.000,00	5.212.138,95	5.212.138,95	5.212.138,95
Aposentadorias	6.328.000,00	4.480.198,71	4.480.198,71	4.480.198,71
Pensões	1.051.000,00	731.940,24	731.940,24	731.940,24
Benefícios - Militar	0,00	0,00	0,00	0,00
Reformas	0,00	0,00	0,00	0,00
Pensões	0,00	0,00	0,00	0,00
Outras Despesas Previdenciárias	50.000,00	0,00	0,00	0,00
Compensação Financeira entre os regimes	50.000,00	0,00	0,00	0,00
Demais Despesas Previdenciárias	0,00	0,00	0,00	0,00
<b>TOTAL DAS DESPESAS DO FUNDO EM CAPITALIZAÇÃO (V)</b>	<b>7.429.000,00</b>	<b>5.212.138,95</b>	<b>5.212.138,95</b>	<b>5.212.138,95</b>
<b>RESULTADO PREVIDENCIÁRIO - FUNDO EM CAPITALIZAÇÃO (VI) = (IV - V)*</b>	<b>901.010,51</b>	<b>3.133.823,26</b>	<b>3.133.823,26</b>	<b>(5.212.138,95)</b>

<b>RECURSOS RPPS ARRECADADOS EM EXERCÍCIOS ANTERIORES</b>	<b>PREVISÃO ORÇAMENTÁRIA</b>
VALOR	0,00


<b>RESERVA ORÇAMENTÁRIA DO RPPS</b>	<b>PREVISÃO ORÇAMENTÁRIA</b>
VALOR	3.151.000,00

APORTES DE RECURSOS PARA O FUNDO EM CAPITALIZAÇÃO DO RPPS	APORTES REALIZADOS
Plano de Amortização - Contribuição Patronal Suplementar	0,00
Plano de Amortização - Aporte Periódico de Valores Predefinidos	1.281.541,35
Outros Aportes para o RPPS	0,00
Recursos para Cobertura de Déficit Financeiro	0,00



DIÁRIO OFICIAL ELETRÔNICO - MUNICÍPIO DE CANTAGALO/PR.  
PODERES EXECUTIVO E LEGISLATIVO  
ANO III - EDIÇÃO 193/2023 – SEXTA-FEIRA, 24 DE NOVEMBRO DE 2023.

PAGINA 60

	<b>INSTITUTO DE PREVIDÊNCIA DOS SERVIDORES DE CANTAGALO</b> <b>RELATÓRIO RESUMIDO DA EXECUÇÃO ORÇAMENTÁRIA</b> <b>DEMONSTRATIVO DAS RECEITAS E DESPESAS PREVIDENCIÁRIAS</b> <b>ORÇAMENTO FISCAL E DA SEGURIDADE SOCIAL</b> <b>JANEIRO A OUTUBRO DE 2023</b>
---	---

RREO - Anexo 4 (LRF, Art. 53, inciso II)

Página: 2 / 3

BENS E DIREITOS DO RPPS (FUNDO EM CAPITALIZAÇÃO)	SALDO ATUAL
Caixa e Equivalentes de Caixa	283.637,08
Investimentos e Aplicações	34.490.585,11
Outros Bens e Direitos	117.264,13

FUNDO EM REPARTIÇÃO (PLANO FINANCEIRO)			
RECEITAS PREVIDENCIÁRIAS - RPPS (FUNDO EM REPARTIÇÃO)	PREVISÃO ATUALIZADA	RECEITAS REALIZADAS	
		Até o Bimestre	
		(b)	
RECEITAS CORRENTES (VII)	0,00		0,00
Receita de Contribuições dos Segurados	0,00		0,00
Civil	0,00		0,00
Ativo	0,00		0,00
Inativo	0,00		0,00
Pensionista	0,00		0,00
Militar	0,00		0,00
Ativo	0,00		0,00
Inativo	0,00		0,00
Pensionista	0,00		0,00
Receita de Contribuições Patronais	0,00		0,00
Civil	0,00		0,00
Ativo	0,00		0,00
Inativo	0,00		0,00
Pensionista	0,00		0,00
Militar	0,00		0,00
Ativo	0,00		0,00
Inativo	0,00		0,00
Pensionista	0,00		0,00
Receita Patrimonial	0,00		0,00
Receitas Imobiliárias	0,00		0,00
Receitas de Valores Mobiliários	0,00		0,00
Outras Receitas Patrimoniais	0,00		0,00
Receita de Serviços	0,00		0,00
Outras Receitas Correntes	0,00		0,00
Compensação Financeira entre os regimes	0,00		0,00
Demais Receitas Correntes	0,00		0,00
RECEITAS DE CAPITAL (VIII)	0,00		0,00
Alienação de Bens, Direitos e Ativos	0,00		0,00
Amortização de Empréstimos	0,00		0,00
Outras Receitas de Capital	0,00		0,00
<b>TOTAL DAS RECEITAS DO FUNDO EM REPARTIÇÃO (IX) = (VII + VIII)</b>	<b>0,00</b>		<b>0,00</b>


DESPESAS PREVIDENCIÁRIAS - RPPS (FUNDO EM REPARTIÇÃO)	DOTAÇÃO ATUALIZADA	DESPESAS EMPENHADAS	DESPESAS LIQUIDADAS	DESPESAS PAGAS
		Até o Bimestre	Até o Bimestre	Até o Bimestre
Benefícios - Civil	0,00	0,00	0,00	0,00
Aposentadorias	0,00	0,00	0,00	0,00
Pensões	0,00	0,00	0,00	0,00
Benefícios - Militar	0,00	0,00	0,00	0,00
Reformas	0,00	0,00	0,00	0,00
Pensões	0,00	0,00	0,00	0,00
Outras Despesas Previdenciárias	0,00	0,00	0,00	0,00
Compensação Financeira entre os regimes	0,00	0,00	0,00	0,00
Demais Despesas Previdenciárias	0,00	0,00	0,00	0,00
<b>TOTAL DAS DESPESAS DO FUNDO EM REPARTIÇÃO (X)</b>	<b>0,00</b>	<b>0,00</b>	<b>0,00</b>	<b>0,00</b>
<b>RESULTADO PREVIDENCIÁRIO - FUNDO EM REPARTIÇÃO (XI) = (IX - X)<sup>2</sup></b>	<b>0,00</b>	<b>0,00</b>	<b>0,00</b>	<b>0,00</b>

APORTES DE RECURSOS PARA O FUNDO EM REPARTIÇÃO DO RPPS	APORTES REALIZADOS
Recursos para Cobertura de Insuficiências Financeiras	0,00
Recursos para Formação de Reserva	0,00



DIÁRIO OFICIAL ELETRÔNICO - MUNICÍPIO DE CANTAGALO/PR.  
PODERES EXECUTIVO E LEGISLATIVO  
ANO III - EDIÇÃO 193/2023 – SEXTA-FEIRA, 24 DE NOVEMBRO DE 2023.

PAGINA 61

	<b>INSTITUTO DE PREVIDÊNCIA DOS SERVIDORES DE CANTAGALO</b> <b>RELATÓRIO RESUMIDO DA EXECUÇÃO ORÇAMENTÁRIA</b> <b>DEMONSTRATIVO DAS RECEITAS E DESPESAS PREVIDENCIÁRIAS</b> <b>ORÇAMENTO FISCAL E DA SEGURIDADE SOCIAL</b> <b>JANEIRO A OUTUBRO DE 2023</b>
---	---

RREO - Anexo 4 (LRF, Art. 53, inciso II)

Página: 3 / 3

BENS E DIREITOS DO RPPS (FUNDO EM REPARTIÇÃO)	SALDO ATUAL
Caixa e Equivalentes de Caixa	0,00
Investimentos e Aplicações	0,00
Outros Bens e Direitos	0,00

ADMINISTRAÇÃO DO REGIME PRÓPRIO DE PREVIDÊNCIA DOS SERVIDORES - RPPS		
RECEITAS DA ADMINISTRAÇÃO - RPPS	PREVISÃO ATUALIZADA	RECEITAS REALIZADAS Até o Bimestre (b)
RECEITAS CORRENTES	0,00	0,00
<b>TOTAL DAS RECEITAS DA ADMINISTRAÇÃO RPPS - (XII)</b>	<b>0,00</b>	<b>0,00</b>

DESPESAS DA ADMINISTRAÇÃO - RPPS	DOTAÇÃO ATUALIZADA	DESPESAS EMPENHADAS Até o Bimestre	DESPESAS LIQUIDADAS Até o Bimestre	DESPESAS PAGAS Até o Bimestre
DESPESAS CORRENTES (XIII)	0,00	0,00	0,00	0,00
DESPESAS DE CAPITAL (XIV)	0,00	0,00	0,00	0,00
<b>TOTAL DAS DESPESAS DA ADMINISTRAÇÃO RPPS (XV) = (XIII + XIV)</b>	<b>0,00</b>	<b>0,00</b>	<b>0,00</b>	<b>0,00</b>
<b>RESULTADO DA ADMINISTRAÇÃO RPPS (XVI) = (XII - XV)</b>	<b>0,00</b>	<b>0,00</b>	<b>0,00</b>	<b>0,00</b>

BENS E DIREITOS - ADMINISTRAÇÃO DO RPPS	SALDO ATUAL
Caixa e Equivalentes de Caixa	12.426,39
Investimentos e Aplicações	30.419,93
Outros Bens e Direitos	0,00

BENEFÍCIOS PREVIDENCIÁRIOS MANTIDOS PELO TESOUREIRO		
RECEITAS PREVIDENCIÁRIAS (BENEFÍCIOS MANTIDOS PELO TESOUREIRO)	PREVISÃO ATUALIZADA	RECEITAS REALIZADAS Até o Bimestre
Contribuições dos Servidores	5.788.400,00	4.852.208,10
Demais Receitas Previdenciárias	0,00	0,00
<b>TOTAL DAS RECEITAS (BENEFÍCIOS MANTIDOS PELO TESOUREIRO) (XVII)</b>	<b>5.788.400,00</b>	<b>4.852.208,10</b>

DESPESAS PREVIDENCIÁRIAS (BENEFÍCIOS MANTIDOS PELO TESOUREIRO)	DOTAÇÃO ATUALIZADA	DESPESAS EMPENHADAS Até o Bimestre	DESPESAS LIQUIDADAS Até o Bimestre	DESPESAS PAGAS Até o Bimestre
Aposentadorias	0,00	0,00	0,00	0,00
Pensões	0,00	0,00	0,00	0,00
Outras Despesas Previdenciárias	0,00	0,00	0,00	0,00
<b>TOTAL DAS DESPESAS (BENEFÍCIOS MANTIDOS PELO TESOUREIRO) (XVIII)</b>	<b>0,00</b>	<b>0,00</b>	<b>0,00</b>	<b>0,00</b>
<b>RESULTADO DOS BENEFÍCIOS MANTIDOS PELO TESOUREIRO (XIX) = (XVII - XVIII)*</b>	<b>0,00</b>	<b>0,00</b>	<b>0,00</b>	<b>0,00</b>

SUSANA APARECIDA BORELLI  
PRESIDENTE DO IPSM

SILVESTRE KELNIAR  
TC CRC/PR 055890/O-8



# DIÁRIO OFICIAL ELETRÔNICO - MUNICÍPIO DE CANTAGALO/PR.

## PODERES EXECUTIVO E LEGISLATIVO

ANO III - EDIÇÃO 193/2023 – SEXTA-FEIRA, 24 DE NOVEMBRO DE 2023.

PÁGINA 62



### INSTITUTO DE PREVIDÊNCIA DOS SERVIDORES DE CANTAGALO RELATÓRIO DE GESTÃO FISCAL - CONSOLIDADO DEMONSTRATIVO DA DESPESA COM PESSOAL ORÇAMENTO FISCAL E DA SEGURIDADE SOCIAL NOVEMBRO/2022 A OUTUBRO/2023

Página: 1 / 2  
1,00

RGF - ANEXO 1 (LRF, art. 55, inciso I, alínea "a")

DESPESA COM PESSOAL	DESPESAS EXECUTADAS (Últimos 12 Meses)												TOTAL (ÚLTIMOS 12 MESES) (a)	INSCRITAS EM RESTOS A PAGAR NÃO PROCESSADOS (b)
	LIQUIDADAS													
	11/2022	12/2022	01/2023	02/2023	03/2023	04/2023	05/2023	06/2023	07/2023	08/2023	09/2023	10/2023		
DESPESA BRUTA COM PESSOAL (I)	484.279,23	948.483,75	497.131,81	503.257,89	506.891,92	511.872,94	513.883,89	513.371,44	541.239,57	543.697,43	541.401,98	539.590,08	6.644.901,93	0,00
Pessoal Ativo	0,00	0,00	0,00	0,00	0,00	0,00	0,00	0,00	0,00	0,00	0,00	0,00	0,00	0,00
Vencimentos, Vantagens e Outras Despesas Variáveis	0,00	0,00	0,00	0,00	0,00	0,00	0,00	0,00	0,00	0,00	0,00	0,00	0,00	0,00
Obrigações Patronais	0,00	0,00	0,00	0,00	0,00	0,00	0,00	0,00	0,00	0,00	0,00	0,00	0,00	0,00
Pessoal Inativo e Pensionistas	484.279,23	948.483,75	497.131,81	503.257,89	506.891,92	511.872,94	513.883,89	513.371,44	541.239,57	543.697,43	541.401,98	539.590,08	6.644.901,93	0,00
Aposentadorias, Reserva e Reformas	418.743,89	818.529,57	431.236,47	435.392,47	436.137,01	439.789,11	441.708,06	441.195,81	485.190,49	484.305,29	482.632,10	482.632,10	5.717.472,17	0,00
Pensões	65.535,34	129.954,18	65.895,34	67.865,42	70.554,91	72.103,83	72.175,83	72.175,83	76.049,08	79.392,14	78.769,88	76.957,98	927.429,76	0,00
Outras despesas de pessoal decorrentes de contratos de terceirização ou de contratação de forma indireta (§ 1º do art. 18 da LRF)	0,00	0,00	0,00	0,00	0,00	0,00	0,00	0,00	0,00	0,00	0,00	0,00	0,00	0,00
Outras Despesas de Pessoal Decorrentes de Contratos de Terceirização (exceto elemento 34)	0,00	0,00	0,00	0,00	0,00	0,00	0,00	0,00	0,00	0,00	0,00	0,00	0,00	0,00
Despesa com Pessoal não Executada Orçamentariamente	0,00	0,00	0,00	0,00	0,00	0,00	0,00	0,00	0,00	0,00	0,00	0,00	0,00	0,00
DESPESAS NÃO COMPUTADAS (§ 1º do art. 19 da LRF) (II)	484.279,23	948.483,75	497.131,81	503.257,89	506.891,92	511.872,94	513.883,89	513.371,44	541.239,57	543.697,43	541.401,98	539.590,08	6.644.901,93	0,00
Indenizações por Demissão e Incentivos à Demissão Voluntária	0,00	0,00	0,00	0,00	0,00	0,00	0,00	0,00	0,00	0,00	0,00	0,00	0,00	0,00
Decorrentes de Decisão Judicial de período anterior ao da apuração	0,00	0,00	0,00	0,00	0,00	0,00	0,00	0,00	0,00	0,00	0,00	0,00	0,00	0,00
Despesas de Exercícios Anteriores de período anterior ao da apuração	0,00	0,00	0,00	0,00	0,00	0,00	0,00	0,00	0,00	0,00	0,00	0,00	0,00	0,00
Inativos e Pensionistas com Recursos Vinculados	484.279,23	948.483,75	497.131,81	503.257,89	506.891,92	511.872,94	513.883,89	513.371,44	541.239,57	543.697,43	541.401,98	539.590,08	6.644.901,93	0,00
Despesas custeadas com recursos financeiros repassados pela União para pagamento do vencimento ou de qualquer outra vantagem dos agentes comunitários de saúde e dos agentes de combate às endemias (§ 11, EC 130/2022)	0,00	0,00	0,00	0,00	0,00	0,00	0,00	0,00	0,00	0,00	0,00	0,00	0,00	0,00
Instrução Normativa TCE/PR 56/2011	0,00	0,00	0,00	0,00	0,00	0,00	0,00	0,00	0,00	0,00	0,00	0,00	0,00	0,00
Pensionistas	0,00	0,00	0,00	0,00	0,00	0,00	0,00	0,00	0,00	0,00	0,00	0,00	0,00	0,00
JRRF	0,00	0,00	0,00	0,00	0,00	0,00	0,00	0,00	0,00	0,00	0,00	0,00	0,00	0,00
DESPESA LÍQUIDA COM PESSOAL (III) = (I - II)	0,00	0,00	0,00	0,00	0,00	0,00	0,00	0,00	0,00	0,00	0,00	0,00	0,00	0,00

APURAÇÃO DO CUMPRIMENTO DO LIMITE LEGAL	VALOR	% SOBRE A RCL AJUSTADA
RECEITA CORRENTE LÍQUIDA - RCL (IV)	0,00	
(-) Transferências obrigatórias da União relativas às emendas individuais (art. 166-A, § 1º, da CF) (V)	0,00	
(-) Transferências obrigatórias da União relativas às emendas de bancada (art. 166, § 16 da CF) (VI)	0,00	
(-) Recursos destinadas ao pagamento dos agentes comunitários de saúde e dos agentes de combate às endemias (§ 11 do art. 198, da CF - EC 120/22) (VII)	0,00	
RECEITA CORRENTE LÍQUIDA AJUSTADA PARA CÁLCULO DOS LIMITES DA DESPESA COM PESSOAL (VII) = (IV - V - VI - VII)	0,00	
DESPESA TOTAL COM PESSOAL - DTP (VIII) = (III a + III b)	0,00	0,0%
LIMITE MÁXIMO (IX) (incisos I, II e III, art. 20 da LRF)	0,00	54%
LIMITE PRUDENCIAL (X) = (0,95 x IX) (parágrafo único do art. 22 da LRF)	0,00	51,3%



# DIÁRIO OFICIAL ELETRÔNICO - MUNICÍPIO DE CANTAGALO/PR.

## PODERES EXECUTIVO E LEGISLATIVO

ANO III - EDIÇÃO 193/2023 – SEXTA-FEIRA, 24 DE NOVEMBRO DE 2023.

PÁGINA 63



INSTITUTO DE PREVIDÊNCIA DOS SERVIDORES DE CANTAGALO  
RELATÓRIO DE GESTÃO FISCAL - CONSOLIDADO  
DEMONSTRATIVO DA DESPESA COM PESSOAL  
ORÇAMENTO FISCAL E DA SEGURIDADE SOCIAL  
NOVEMBRO/2022 A OUTUBRO/2023

Página: 2 / 2

RGF - ANEXO 1 (LRF, art. 55, inciso I, alínea "a")

1,00

DESPESA COM PESSOAL	DESPESAS EXECUTADAS (Últimos 12 Meses)												TOTAL (ÚLTIMOS 12 MESES) (a)	INSCRITAS EM RESTOS A PAGAR NÃO PROCESSADOS (b)
	LIQUIDADAS													
	11/2022	12/2022	01/2023	02/2023	03/2023	04/2023	05/2023	06/2023	07/2023	08/2023	09/2023	10/2023		
APURAÇÃO DO CUMPRIMENTO DO LIMITE LEGAL												VALOR	% SOBRE A RCL AJUSTADA	
LIMITE DE ALERTA (XI) = (0,90 x IX) (inciso II do §1º do art. 59 da LRF)												0,00	48,6%	

SUSANA APARECIDA BORELLI

SILVESTRE KELNIAR

PRESIDENTE DO IPSM

TC CRC/PR 055890/O-8





# DIÁRIO OFICIAL ELETRÔNICO - MUNICÍPIO DE CANTAGALO/PR.

## PODERES EXECUTIVO E LEGISLATIVO

ANO III - EDIÇÃO 193/2023 – SEXTA-FEIRA, 24 DE NOVEMBRO DE 2023.

PÁGINA 64



INSTITUTO DE PREVIDÊNCIA DOS SERVIDORES DE CANTAGALO  
RELATÓRIO RESUMIDO DA EXECUÇÃO ORÇAMENTARIA  
DEMONSTRATIVO DA EXECUÇÃO DAS DESPESAS POR FUNÇÃO  
ORÇAMENTO FISCAL E DA SEGURIDADE SOCIAL  
SETEMBRO A OUTUBRO DE 2023

Página: 1 / 1

RREO - Anexo 2 (LRF, Art. 52, inciso II, alínea "c")

FUNÇÃO	DOTAÇÃO INICIAL	DOTAÇÃO ATUALIZADA (a)	DESPESAS EMPENHADAS			SALDO (c) = (a-b)	DESPESAS LIQUIDADAS			SALDO (e) = (a-d)
			No bimestre	Até o bimestre (b)	% (b/total b)		No bimestre	Até o bimestre (d)	% (d/total d)	
DESPESAS (EXCETO INTRA-ORÇAMENTÁRIAS (I))	11.000.000,00	11.090.000,00	1.126.203,84	5.518.929,46	100,00	5.571.070,54	1.127.842,02	5.374.599,05	100,00	5.715.400,95
ADMINISTRAÇÃO	10.000,00	10.000,00	0,00	0,00	0,00	10.000,00	0,00	0,00	0,00	10.000,00
PREVIDÊNCIA SOCIAL	7.839.000,00	7.929.000,00	1.126.203,84	5.518.929,46	100,00	2.410.070,54	1.127.842,02	5.374.599,05	100,00	2.554.400,95
RESERVA DE CONTINGÊNCIA	3.151.000,00	3.151.000,00	0,00	0,00	0,00	3.151.000,00	0,00	0,00	0,00	3.151.000,00
DESPESAS (INTRA-ORÇAMENTÁRIAS) (II)	0,00	0,00	0,00	0,00	0,00	0,00	0,00	0,00	0,00	0,00
TOTAL III = (I + II)	11.000.000,00	11.090.000,00	1.126.203,84	5.518.929,46	100,00	5.571.070,54	1.127.842,02	5.374.599,05	100,00	5.715.400,95

SUSANA APARECIDA BORELLI

PRESIDENTE DO IPSM

SILVESTRE KELNIAR

TC CRC/PR 055890/O-8



# DIÁRIO OFICIAL ELETRÔNICO - MUNICÍPIO DE CANTAGALO/PR.

## PODERES EXECUTIVO E LEGISLATIVO

ANO III - EDIÇÃO 193/2023 – SEXTA-FEIRA, 24 DE NOVEMBRO DE 2023.

PÁGINA 65



INSTITUTO DE PREVIDÊNCIA DOS SERVIDORES DE CANTAGALO  
RELATÓRIO RESUMIDO DA EXECUÇÃO ORÇAMENTARIA  
DEMONSTRATIVO DA EXECUÇÃO DAS DESPESAS POR FUNÇÃO E SUBFUNÇÃO  
ORÇAMENTO FISCAL E DA SEGURIDADE SOCIAL  
SETEMBRO A OUTUBRO DE 2023

Página: 1 / 1

RREO - Anexo 2 (LRF, Art. 52, inciso II, alínea "c")

FUNÇÃO / SUBFUNÇÃO	DOTAÇÃO INICIAL	DOTAÇÃO ATUALIZADA (a)	DESPESAS EMPENHADAS			SALDO (c) = (a-b)	DESPESAS LIQUIDADAS			SALDO (e) = (a-d)
			No bimestre	Até o bimestre (b)	% (b/total b)		No bimestre	Até o bimestre (d)	% (d/total d)	
<b>DESPESAS (EXCETO INTRA-ORÇAMENTÁRIAS (I))</b>	11.000.000,00	11.090.000,00	1.126.203,84	5.518.929,46	100,00	5.571.070,54	1.127.842,02	5.374.599,05	100,00	5.715.400,95
<b>ADMINISTRAÇÃO</b>	10.000,00	10.000,00	0,00	0,00	0,00	10.000,00	0,00	0,00	0,00	10.000,00
PREVIDÊNCIA DO REGIME ESTATUTÁRIO	10.000,00	10.000,00	0,00	0,00	0,00	10.000,00	0,00	0,00	0,00	10.000,00
<b>PREVIDÊNCIA SOCIAL</b>	7.839.000,00	7.929.000,00	1.126.203,84	5.518.929,46	100,00	2.410.070,54	1.127.842,02	5.374.599,05	100,00	2.554.400,95
PREVIDÊNCIA DO REGIME ESTATUTÁRIO	7.729.000,00	7.769.000,00	1.108.382,30	5.428.526,33	98,38	2.340.473,67	1.108.382,30	5.287.517,63	98,38	2.481.482,37
OUTROS ENCARGOS ESPECIAIS	110.000,00	160.000,00	17.821,54	90.403,13	1,64	69.596,87	19.459,72	87.081,42	1,62	72.918,58
<b>RESERVA DE CONTINGÊNCIA</b>	3.151.000,00	3.151.000,00	0,00	0,00	0,00	3.151.000,00	0,00	0,00	0,00	3.151.000,00
RESERVA DO RPPS	3.151.000,00	3.151.000,00	0,00	0,00	0,00	3.151.000,00	0,00	0,00	0,00	3.151.000,00
<b>DESPESAS (INTRA-ORÇAMENTÁRIAS) (II)</b>	0,00	0,00	0,00	0,00	0,00	0,00	0,00	0,00	0,00	0,00
<b>TOTAL III = (I + II)</b>	11.000.000,00	11.090.000,00	1.126.203,84	5.518.929,46	100,00	5.571.070,54	1.127.842,02	5.374.599,05	100,00	5.715.400,95

SUSANA APARECIDA BORELLI

PRESIDENTE DO IPSM

SILVESTRE KELNIAR

TC CRC/PR 055890/O-8



# DIÁRIO OFICIAL ELETRÔNICO - MUNICÍPIO DE CANTAGALO/PR.

## PODERES EXECUTIVO E LEGISLATIVO

ANO III - EDIÇÃO 193/2023 – SEXTA-FEIRA, 24 DE NOVEMBRO DE 2023.

PAGINA 66



INSTITUTO DE PREVIDÊNCIA DOS SERVIDORES DE CANTAGALO  
RELATÓRIO RESUMIDO DA EXECUÇÃO ORÇAMENTARIA  
DEMONSTRATIVO DA EXECUÇÃO DAS DESPESAS POR FUNÇÃO E SUBFUNÇÃO INTRA-ORÇAMENTÁRIAS  
ORÇAMENTO FISCAL E DA SEGURIDADE SOCIAL  
SETEMBRO A OUTUBRO DE 2023

Página: 1 / 1

RREO - Anexo 2 (LRF, Art. 52, inciso II, alínea "c")

FUNÇÃO	DOTAÇÃO INICIAL	DOTAÇÃO ATUALIZADA (a)	DESPESAS EMPENHADAS			SALDO (c) = (a-b)	DESPESAS LIQUIDADAS			SALDO (e) = (a-d)
			No bimestre	Até o bimestre (b)	% (b/total b)		No bimestre	Até o bimestre (d)	% (d/total d)	
DESPESAS (INTRA-ORÇAMENTÁRIAS) (II)	0,00	0,00	0,00	0,00	0,00	0,00	0,00	0,00	0,00	0,00
TOTAL (I) =	0,00	0,00	0,00	0,00	100,00	0,00	0,00	0,00	100,00	0,00

SUSANA APARECIDA BORELLI

PRESIDENTE DO IPSM


SILVESTRE KELNIAR

TC CRC/PR 055890/O-8



DIÁRIO OFICIAL ELETRÔNICO - MUNICÍPIO DE CANTAGALO/PR.  
PODERES EXECUTIVO E LEGISLATIVO  
ANO III - EDIÇÃO 193/2023 – SEXTA-FEIRA, 24 DE NOVEMBRO DE 2023.

PÁGINA 67

	<b>INSTITUTO DE PREVIDÊNCIA DOS SERVIDORES DE CANTAGALO</b> <b>RELATÓRIO RESUMIDO DA EXECUÇÃO ORÇAMENTARIA</b> <b>DEMONSTRATIVO DA RECEITA DE ALIENAÇÃO DE ATIVOS E APLICAÇÃO DOS RECURSOS</b> <b>ORÇAMENTO FISCAL E DA SEGURIDADE SOCIAL</b> <b>JANEIRO A OUTUBRO DE 2023</b>	Página: 1 / 1
---	--	---------------

RREO – ANEXO 11 (LRF, art. 53, § 1º, inciso III)

RECEITAS	PREVISÃO ATUALIZADA (a)	RECEITAS REALIZADAS (b)	SALDO A REALIZAR c = (a - b)
RECEITA DE CAPITAL	0,00	0,00	0,00
ALIENAÇÃO DE ATIVOS	0,00	0,00	0,00
Alienação de Bens Móveis	0,00	0,00	0,00
Alienação de Bens Imóveis	0,00	0,00	0,00
Alienação de Bens Intangíveis	0,00	0,00	0,00
Rendimentos de Aplicações Financeiras	0,00	0,00	0,00
<b>RECEITAS DE ALIENAÇÃO DE ATIVOS (I)</b>	<b>0,00</b>	<b>0,00</b>	<b>0,00</b>

DESPESAS	DOTAÇÃO ATUALIZADA (d)	DESPESAS EMPENHADAS	DESPESAS LIQUIDADAS	DESPESAS PAGAS (e)	PAGAMENTO DE RESTOS A PAGAR (f)	SALDO A PAGAR (g) = (d-e)
Despesas de Capital	0,00	0,00	0,00	0,00	0,00	0,00
Investimentos	0,00	0,00	0,00	0,00	0,00	0,00
Inversões Financeiras	0,00	0,00	0,00	0,00	0,00	0,00
Amortização da Dívida	0,00	0,00	0,00	0,00	0,00	0,00
Despesas Correntes dos Regimes de Previdência	0,00	0,00	0,00	0,00	0,00	0,00
Regime Próprio dos Servidores Públicos	0,00	0,00	0,00	0,00	0,00	0,00
<b>APLICAÇÃO DOS RECURSOS DA ALIENAÇÃO DE ATIVOS (II)</b>	<b>0,00</b>	<b>0,00</b>	<b>0,00</b>	<b>0,00</b>	<b>0,00</b>	<b>0,00</b>

SALDO FINANCEIRO APLICAR	EXERCÍCIO ANTERIOR (h)	DO EXERCÍCIO (i) = (Ib - (Ile+ Iff))	SALDO ATUAL (j) = (IIIh + IIIi)
<b>VALOR (III)</b>	0,00		0,00

SUSANA APARECIDA BORELLI  
PRESIDENTE DO IPSM

SILVESTRE KELNIAR  
TC CRC/PR 055890/O-8



# DIÁRIO OFICIAL ELETRÔNICO - MUNICÍPIO DE CANTAGALO/PR.

## PODERES EXECUTIVO E LEGISLATIVO

ANO III - EDIÇÃO 193/2023 – SEXTA-FEIRA, 24 DE NOVEMBRO DE 2023.



### INSTITUTO DE PREVIDÊNCIA DOS SERVIDORES DE CANTAGALO RELATÓRIO RESUMIDO DA EXECUÇÃO ORÇAMENTARIA DEMONSTRATIVO DA RECEITA CORRENTE LÍQUIDA ORÇAMENTO FISCAL E DA SEGURIDADE SOCIAL NOVEMBRO DE 2022 A OUTUBRO DE 2023

LRF, Art. 53, inciso I - Anexo III

ESPECIFICAÇÃO	EVOLUÇÃO DA RECEITA REALIZADA NOS ÚLTIMOS 12 MESES												TOTAL	Previsão atualiza 2023
	11/2022	12/2022	01/2023	02/2023	03/2023	04/2023	05/2023	06/2023	07/2023	08/2023	09/2023	10/2023		
RECEITAS CORRENTES (I)	260.043,69	630.991,68	619.305,31	543.739,53	614.544,42	517.872,50	556.067,68	854.750,95	536.046,19	699.510,40	244.249,24	127.354,11	6.204.475,70	5.040.610,51
Impostos, Taxas e Contribuições de Melhoria	0,00	0,00	0,00	0,00	0,00	0,00	0,00	0,00	0,00	0,00	0,00	0,00	0,00	0,00
IPTU	0,00	0,00	0,00	0,00	0,00	0,00	0,00	0,00	0,00	0,00	0,00	0,00	0,00	0,00
ISS	0,00	0,00	0,00	0,00	0,00	0,00	0,00	0,00	0,00	0,00	0,00	0,00	0,00	0,00
ITBI	0,00	0,00	0,00	0,00	0,00	0,00	0,00	0,00	0,00	0,00	0,00	0,00	0,00	0,00
IRRF	0,00	0,00	0,00	0,00	0,00	0,00	0,00	0,00	0,00	0,00	0,00	0,00	0,00	0,00
Outros Impostos, Taxas e Contribuições de Melhoria	0,00	0,00	0,00	0,00	0,00	0,00	0,00	0,00	0,00	0,00	0,00	0,00	0,00	0,00
Contribuições	168.441,68	328.413,96	160.723,55	173.746,92	197.577,78	203.644,75	206.965,80	207.139,88	159.456,54	416.427,31	76.358,86	17.645,23	2.316.541,86	2.499.000,00
Receta patrimonial	89.550,30	298.311,80	456.530,05	367.940,90	414.793,30	312.054,41	346.928,74	645.437,93	374.416,31	280.909,75	165.717,04	107.535,54	3.860.126,07	2.515.910,51
Rendimentos de Aplicação Financeira	89.550,30	298.311,80	456.530,05	367.940,90	414.793,30	312.054,41	346.928,74	645.437,93	374.416,31	280.909,75	165.717,04	107.535,54	3.860.126,07	2.515.910,51
Outras Receitas Patrimoniais	0,00	0,00	0,00	0,00	0,00	0,00	0,00	0,00	0,00	0,00	0,00	0,00	0,00	0,00
Receta agropecuária	0,00	0,00	0,00	0,00	0,00	0,00	0,00	0,00	0,00	0,00	0,00	0,00	0,00	0,00
Receta Industrial	0,00	0,00	0,00	0,00	0,00	0,00	0,00	0,00	0,00	0,00	0,00	0,00	0,00	0,00
Receta de serviços	0,00	0,00	0,00	0,00	0,00	0,00	0,00	0,00	0,00	0,00	0,00	0,00	0,00	0,00
Transferências correntes	0,00	0,00	0,00	0,00	0,00	0,00	0,00	0,00	0,00	0,00	0,00	0,00	0,00	0,00
Cota parte do PPM	0,00	0,00	0,00	0,00	0,00	0,00	0,00	0,00	0,00	0,00	0,00	0,00	0,00	0,00
Cota parte do ICMS	0,00	0,00	0,00	0,00	0,00	0,00	0,00	0,00	0,00	0,00	0,00	0,00	0,00	0,00
Cota parte do IPVA	0,00	0,00	0,00	0,00	0,00	0,00	0,00	0,00	0,00	0,00	0,00	0,00	0,00	0,00
Cota parte do ITR	0,00	0,00	0,00	0,00	0,00	0,00	0,00	0,00	0,00	0,00	0,00	0,00	0,00	0,00
Transferências da LC 87/1996	0,00	0,00	0,00	0,00	0,00	0,00	0,00	0,00	0,00	0,00	0,00	0,00	0,00	0,00
Transferências da LC 61/1989	0,00	0,00	0,00	0,00	0,00	0,00	0,00	0,00	0,00	0,00	0,00	0,00	0,00	0,00
Transferências do FUNDEB	0,00	0,00	0,00	0,00	0,00	0,00	0,00	0,00	0,00	0,00	0,00	0,00	0,00	0,00
Outras transferências correntes	0,00	0,00	0,00	0,00	0,00	0,00	0,00	0,00	0,00	0,00	0,00	0,00	0,00	0,00
Outras receitas correntes	2.051,71	4.265,92	2.051,71	2.051,71	2.173,34	2.173,34	2.173,34	2.173,34	2.173,34	2.173,34	2.173,34	2.173,34	27.807,77	25.700,00
DEDUÇÕES (II)	260.043,69	630.991,68	619.305,31	543.739,53	614.544,42	517.872,50	556.067,68	854.750,95	536.046,19	699.510,40	244.249,24	127.354,11	6.204.475,70	5.040.610,51
Contrib. do Servidor para o Plano de Previdência	168.441,68	328.413,96	160.723,55	173.746,92	197.577,78	203.644,75	206.965,80	207.139,88	159.456,54	275.614,68	217.171,49	17.645,23	2.316.541,86	2.499.000,00
Compensação Financ. entre Regimes Previdência	2.051,71	4.265,92	2.051,71	2.051,71	2.173,34	2.173,34	2.173,34	2.173,34	2.173,34	142.985,97	(138.639,29)	2.173,34	27.807,77	25.700,00
Rendimentos de Aplicações de Recursos Previdenciários	89.550,30	298.311,80	456.530,05	367.940,90	414.793,30	312.054,41	346.928,74	645.437,93	374.416,31	280.909,75	165.717,04	107.535,54	3.860.126,07	2.515.910,51
Dedução de Receita para Formação do FUNDEB	0,00	0,00	0,00	0,00	0,00	0,00	0,00	0,00	0,00	0,00	0,00	0,00	0,00	0,00
RECEITA CORRENTE LÍQUIDA (III) = (I - II)	0,00	0,00	0,00	0,00	0,00	0,00	0,00	0,00	0,00	0,00	0,00	0,00	0,00	0,00
(-) Transferências obrigatórias da União relativas às emendas individuais (art. 166-A, § 1º, da CF) (IV)	0,00	0,00	0,00	0,00	0,00	0,00	0,00	0,00	0,00	0,00	0,00	0,00	0,00	0,00
RECEITA CORRENTE LÍQUIDA AJUSTADA PARA CÁLCULO DOS LIMITES DE ENDIVIDAMENTO (V) = (III - IV)	0,00	0,00	0,00	0,00	0,00	0,00	0,00	0,00	0,00	0,00	0,00	0,00	0,00	0,00
(-) Transferências obrigatórias da União relativas às emendas de bancada (art. 166, § 16, da CF) (VI)	0,00	0,00	0,00	0,00	0,00	0,00	0,00	0,00	0,00	0,00	0,00	0,00	0,00	0,00
(-) Recursos destinados ao pagamento dos agentes comunitários de saúde e dos agentes de combate às endemias (§ 11 do art. 196, da CF - EC 129/22) (VII)	0,00	0,00	0,00	0,00	0,00	0,00	0,00	0,00	0,00	0,00	0,00	0,00	0,00	0,00
RECEITA CORRENTE LÍQUIDA AJUSTADA PARA CÁLCULO DOS LIMITES DA DESPESA COM PESSOAL (VIII) = (V - VI - VII)	0,00	0,00	0,00	0,00	0,00	0,00	0,00	0,00	0,00	0,00	0,00	0,00	0,00	0,00



INSTITUTO DE PREVIDÊNCIA DOS SERVIDORES DE CANTAGALO  
RELATÓRIO RESUMIDO DA EXECUÇÃO ORÇAMENTARIA  
DEMONSTRATIVO DA RECEITA CORRENTE LÍQUIDA  
ORÇAMENTO FISCAL E DA SEGURIDADE SOCIAL  
NOVEMBRO DE 2022 A OUTUBRO DE 2023

Página: 2 / 2

LRF, Art. 53, inciso I - Anexo III

\_\_\_\_\_  
SUSANA APARECIDA BORELLI

PRESIDENTE DO IPSM


\_\_\_\_\_  
SILVESTRE KELNIAR

TC CRC/PR 055890/O-8



DIÁRIO OFICIAL ELETRÔNICO - MUNICÍPIO DE CANTAGALO/PR.  
PODERES EXECUTIVO E LEGISLATIVO  
ANO III - EDIÇÃO 193/2023 – SEXTA-FEIRA, 24 DE NOVEMBRO DE 2023.

PAGINA 70

	<b>INSTITUTO DE PREVIDÊNCIA DOS SERVIDORES DE CANTAGALO</b> <b>RELATÓRIO RESUMIDO DA EXECUÇÃO ORÇAMENTARIA</b> <b>DEMONSTRATIVO DAS RECEITAS DE OPERAÇÕES DE CRÉDITO E DESPESAS DE CAPITAL</b> <b>ORÇAMENTO FISCAL E DA SEGURIDADE SOCIAL</b> <b>JANEIRO A OUTUBRO DE 2023</b>	Página: 1 / 1
---	--	---------------

RREO – ANEXO 9 (LRF, art.53, § 1º, inciso I)

RECEITAS	PREVISÃO ATUALIZADA (a)	RECEITAS REALIZADAS Até o Bimestre (b)	SALDO NÃO REALIZADO (c) = (a-b)
RECEITAS DE OPERAÇÕES DE CRÉDITO(I)	0,00	0,00	0,00

DESPESAS	DOTAÇÃO ATUALIZADA (d)	DESPESAS EMPENHADAS (e)	SALDO NÃO EXECUTADO (f)=(d-e)
DESPESAS DE CAPITAL	5.000,00	0,00	5.000,00
Investimentos	5.000,00	0,00	5.000,00
Inversões Financeiras	0,00	0,00	0,00
Amortização da Dívida	0,00	0,00	0,00
(-) Incentivos Fiscais a Contribuinte	0,00	0,00	0,00
(-) Incentivos Fiscais a Contribuinte por Instituições Financeiras	0,00	0,00	0,00
DESPESA DE CAPITAL LÍQUIDA (II)	5.000,00	0,00	5.000,00
RESULTADO PARA APURAÇÃO DA REGRA DE OURO (III) = (II – I)	5.000,00	0,00	5.000,00

SUSANA APARECIDA BORELLI

PRESIDENTE DO IPSM

SILVESTRE KELNIAR

TC CRC/PR 055890/O-8



# DIÁRIO OFICIAL ELETRÔNICO - MUNICÍPIO DE CANTAGALO/PR.

## PODERES EXECUTIVO E LEGISLATIVO

ANO III - EDIÇÃO 193/2023 – SEXTA-FEIRA, 24 DE NOVEMBRO DE 2023.

PÁGINA 71



INSTITUTO DE PREVIDÊNCIA DOS SERVIDORES DE CANTAGALO  
RELATÓRIO RESUMIDO DA EXECUÇÃO ORÇAMENTARIA  
DEMONSTRATIVO DOS RESTOS A PAGAR POR PODER E ORGÃO  
ORÇAMENTO FISCAL E DA SEGURIDADE SOCIAL  
SETEMBRO A OUTUBRO DE 2023

Página: 1 / 1

RREO - ANEXO 7 (LRF, art. 53, inciso V)

PODER / ORGÃO	RESTOS A PAGAR PROCESSADOS					RESTOS A PAGAR NÃO PROCESSADOS					Saldo Total	
	Inscritos		Pagos (c)	Cancelados (d)	Saldo e = (a+b) - (c+d)	Inscritos		Liquidados (h)	Pagos (i)	Cancelados (j)		Saldo k = (f+g) - (i+j)
	Em Exercícios Anteriores (a)	Em 31 de dezembro de 2022 (b)				Em Exercícios Anteriores (f)	Em 31 de dezembro de 2022 (g)					
RESTOS A PAGAR (EXCETO INTRAORÇAMENTÁRIOS) (I)	974,92	0,00	0,00	0,00	974,92	299.832,23	85.939,36	0,00	0,00	0,00	385.771,59	386.746,51
EXECUTIVO												
Instituto de Previdência dos Servidores de	974,92	0,00	0,00	0,00	974,92	299.832,23	85.939,36	0,00	0,00	0,00	385.771,59	386.746,51
INSTITUTO MUNICIPAL DE PREVIDÊNCIA	974,92	0,00	0,00	0,00	974,92	299.832,23	85.939,36	0,00	0,00	0,00	385.771,59	386.746,51
RESTOS A PAGAR (INTRA-ORÇAMENTÁRIOS) (II)	0,00	0,00	0,00	0,00	0,00	0,00	0,00	0,00	0,00	0,00	0,00	0,00
TOTAL (III) = (I + II)	974,92	0,00	0,00	0,00	974,92	299.832,23	85.939,36	0,00	0,00	0,00	385.771,59	386.746,51

SUSANA APARECIDA BORELLI

PRESIDENTE DO IPSM

SILVESTRE KELNIAR


TC CRC/PR 055890/O-8





DIÁRIO OFICIAL ELETRÔNICO - MUNICÍPIO DE CANTAGALO/PR.  
PODERES EXECUTIVO E LEGISLATIVO  
ANO III - EDIÇÃO 193/2023 – SEXTA-FEIRA, 24 DE NOVEMBRO DE 2023.

PAGINA 72

	<b>INSTITUTO DE PREVIDÊNCIA DOS SERVIDORES DE CANTAGALO</b> <b>RELATÓRIO RESUMIDO DA EXECUÇÃO ORÇAMENTARIA</b> <b>DEMONSTRATIVO DOS RESULTADOS PRIMÁRIO E NOMINAL</b> <b>ORÇAMENTO FISCAL E DA SEGURIDADE SOCIAL</b> <b>JANEIRO A OUTUBRO DE 2023</b>
---	---

RREO - ANEXO 6 (LRF, art 53, inciso III)

Página: 1 / 2

ACIMA DA LINHA		
RECEITAS PRIMÁRIAS	PREVISÃO ATUALIZADA	Até Outubro / 2023
		RECEITAS REALIZADAS (a)
<b>RECEITAS CORRENTES (I)</b>	5.040.610,51	5.313.440,33
Impostos, Taxas e Contribuições de Melhoria	0,00	0,00
IPTU	0,00	0,00
ISS	0,00	0,00
ITBI	0,00	0,00
IRRF	0,00	0,00
Outros Impostos, Taxas e Contribuições de Melhoria	0,00	0,00
Contribuições	2.499.000,00	1.819.686,22
Receita patrimonial	2.515.910,51	3.472.263,97
Aplicações Financeiras (II)	2.515.910,51	3.472.263,97
Outras Receitas Patrimoniais	0,00	0,00
Transferências correntes	0,00	0,00
Cota-Parte do FPM	0,00	0,00
Cota-Parte do ICMS	0,00	0,00
Cota-Parte do IPVA	0,00	0,00
Cota-Parte do ITR	0,00	0,00
Transferências da LC 87/1996	0,00	0,00
Transferências da LC 61/1989	0,00	0,00
Transferências do FUNDEB	0,00	0,00
Outras transferências correntes	0,00	0,00
Demais receitas correntes	25.700,00	21.490,14
Outras Receitas Financeiras (III)	0,00	0,00
Receitas Correntes Restantes	25.700,00	21.490,14
<b>RECEITAS PRIMÁRIAS CORRENTES (IV) = (I - II - III)</b>	2.524.700,00	1.841.176,36
<b>RECEITAS DE CAPITAL (V)</b>	0,00	0,00
Operações de Crédito (VI)	0,00	0,00
Amortização de Empréstimos (VII)	0,00	0,00
Alienação de Bens	0,00	0,00
Receitas de Alienação de Investimentos Temporários (VIII)	0,00	0,00
Receitas de Alienação de Investimentos Permanentes (IX)	0,00	0,00
Outras Alienações de Bens	0,00	0,00
Transferências de Capital	0,00	0,00
Convênios	0,00	0,00
Outras Transferências de Capital	0,00	0,00
Outras Receitas de Capital	0,00	0,00
Outras Receitas de Capital Não Primárias (X)	0,00	0,00
Outras Receitas de Capital Primárias	0,00	0,00
<b>RECEITAS PRIMÁRIAS DE CAPITAL (XI) = (V - VI - VII - VIII - IX - X)</b>	0,00	0,00
<b>RECEITA PRIMÁRIA TOTAL (XII) = (IV + XI)</b>	2.524.700,00	1.841.176,36


DESPESAS PRIMÁRIAS	DOTAÇÃO ATUALIZADA	Até Outubro / 2023					
		DESPESAS EMPENHADAS	DESPESAS LIQUIDADAS	DESPESAS PAGAS (a)	RESTOS A PAGAR PROCESSADOS PAGOS (b)	RESTOS A PAGAR NÃO PROCESSADOS	
						LIQUIDADOS	PAGOS (c)
<b>DESPESAS CORRENTES (XIII)</b>	7.934.000,00	5.518.929,46	5.374.599,05	5.374.599,05	0,00	0,00	0,00
Pessoal e encargos sociais	7.379.000,00	5.212.138,95	5.212.138,95	5.212.138,95	0,00	0,00	0,00
Juros e Encargos da Dívida (XIV)	0,00	0,00	0,00	0,00	0,00	0,00	0,00
Outras despesas correntes	555.000,00	306.790,51	162.460,10	162.460,10	0,00	0,00	0,00
Transferências Constitucionais e Legais	0,00	0,00	0,00	0,00	0,00	0,00	0,00
Demais Despesas Correntes	555.000,00	306.790,51	162.460,10	162.460,10	0,00	0,00	0,00
<b>DESPESAS PRIMÁRIAS CORRENTES (XV) = (XIII - XIV)</b>	7.934.000,00	5.518.929,46	5.374.599,05	5.374.599,05	0,00	0,00	0,00
<b>DESPESAS DE CAPITAL (XVI)</b>	5.000,00	0,00	0,00	0,00	0,00	0,00	0,00
Investimentos	5.000,00	0,00	0,00	0,00	0,00	0,00	0,00
Inversões financeiras	0,00	0,00	0,00	0,00	0,00	0,00	0,00
Concessão de Empréstimos e Financiamentos (XVII)	0,00	0,00	0,00	0,00	0,00	0,00	0,00
Aquisição de Título de Capital já Integralizado (XVIII)	0,00	0,00	0,00	0,00	0,00	0,00	0,00
Aquisição de Título de Crédito (XIX)	0,00	0,00	0,00	0,00	0,00	0,00	0,00
Demais inversões financeiras	0,00	0,00	0,00	0,00	0,00	0,00	0,00
Amortização da Dívida (XX)	0,00	0,00	0,00	0,00	0,00	0,00	0,00
<b>DESPESAS PRIMÁRIAS DE CAPITAL (XXI) = (XVI - XVII - XVIII - XIX - XX)</b>	5.000,00	0,00	0,00	0,00	0,00	0,00	0,00
<b>RESERVA DE CONTINGÊNCIA (XXII)</b>	3.151.000,00	0,00	0,00	0,00	0,00	0,00	0,00
<b>DESPESA PRIMÁRIA TOTAL (XXIII) = (XV + XXI + XXII)</b>	11.090.000,00	5.518.929,46	5.374.599,05	5.374.599,05	0,00	0,00	0,00

**RESULTADO PRIMÁRIO - Acima da Linha (XXIV) = [XIIa - (XXIIIa + XXIIIb + XXIIIc)]** (3.533.422,69)



DIÁRIO OFICIAL ELETRÔNICO - MUNICÍPIO DE CANTAGALO/PR.  
PODERES EXECUTIVO E LEGISLATIVO  
ANO III - EDIÇÃO 193/2023 – SEXTA-FEIRA, 24 DE NOVEMBRO DE 2023.

PAGINA 73

	<b>INSTITUTO DE PREVIDÊNCIA DOS SERVIDORES DE CANTAGALO</b> <b>RELATÓRIO RESUMIDO DA EXECUÇÃO ORÇAMENTARIA</b> <b>DEMONSTRATIVO DOS RESULTADOS PRIMÁRIO E NOMINAL</b> <b>ORÇAMENTO FISCAL E DA SEGURIDADE SOCIAL</b> <b>JANEIRO A OUTUBRO DE 2023</b>
---	---

RREO - ANEXO 6 (LRF, art 53, inciso III) Página: 2 / 2

META FISCAL PARA O RESULTADO PRIMÁRIO	VALOR CORRENTE
Meta fixada no Anexo de Metas Fiscais da LDO para o exercício de referência	10.388.664,83

JUROS NOMINAIS	Até Outubro / 2023
	VALOR INCORRIDO
Juros, Encargos e Variações Monetárias Ativos (XXV)	3.472.263,97
Juros, Encargos e Variações Monetárias Passivos (XXVI)	0,00

**RESULTADO NOMINAL - Acima da Linha (XXVII) = XXIV + (XXV - XXVI)** (61.158,72)

META FISCAL PARA O RESULTADO NOMINAL	VALOR CORRENTE
Meta fixada no Anexo de Metas Fiscais da LDO para o exercício de referência	0,00

CÁLCULO DO RESULTADO NOMINAL	SALDO	
	Em 31/12/2022 (a)	Até Outubro / 2023 (b)
DÍVIDA CONSOLIDADA (XXVIII)	385.771,59	526.780,29
DEDUÇÕES (XXIX)	0,00	0,00
Disponibilidade de Caixa	0,00	0,00
Disponibilidade de Caixa Bruta	0,00	0,00
(-) Restos a Pagar Processados (XXX)	0,00	0,00
(-) Depósitos Restituíveis e Valores Vinculados	0,00	0,00
Demais Haveres Financeiros	0,00	0,00
DÍVIDA CONSOLIDADA LÍQUIDA (XXXI) = (XXVIII - XXIX)	385.771,59	526.780,29

**RESULTADO NOMINAL - Abaixo da Linha (XXXII) = (XXXIa - XXXIb)** (141.008,70)

AJUSTE METODOLÓGICO	Até Outubro / 2023
VARIAÇÃO SALDO RPP = (XXXIII) = (XXXa - XXXb)	0,00
RECEITA DE ALIENAÇÃO DE INVESTIMENTOS PERMANENTES (IX)	0,00
PASSIVOS RECONHECIDOS NA DC (XXXIV)	0,00
OUTROS AJUSTES (XXXV)	0,00

**RESULTADO NOMINAL AJUSTADO - Abaixo da Linha (XXXVIII) = (XXXII - XXXIII - IX + XXXIV + XXXV - XXXVI + XXXVII)** (141.008,70)

**RESULTADO PRIMÁRIO - Abaixo da Linha (XXXIX) = XXXVIII - (XXV - XXVI)** (3.613.272,67)

INFORMAÇÕES ADICIONAIS	PREVISÃO ORÇAMENTÁRIA
SALDO DE EXERCÍCIOS ANTERIORES	10.000,00
Recursos Arrecadados em Exercícios Anteriores - RPPS	0,00
Superávit Financeiro Utilizado para Abertura e Reabertura de Créditos Adicionais	10.000,00
RESERVA ORÇAMENTÁRIA DO RPPS	3.151.000,00

SUSANA APARECIDA BORELLI  
PRESIDENTE DO IPSM

SILVESTRE KELNIAR  
TC CRC/PR 055890/O-8



DIÁRIO OFICIAL ELETRÔNICO - MUNICÍPIO DE CANTAGALO/PR.  
PODERES EXECUTIVO E LEGISLATIVO  
ANO III - EDIÇÃO 193/2023 – SEXTA-FEIRA, 24 DE NOVEMBRO DE 2023.

PAGINA 74



INSTITUTO DE PREVIDÊNCIA DOS SERVIDORES DE CANTAGALO  
RELATÓRIO RESUMIDO DA EXECUÇÃO ORÇAMENTARIA  
DEMONSTRATIVO SIMPLIFICADO DO RELATÓRIO RESUMIDO DA EXECUÇÃO ORÇAMENTARIA  
ORÇAMENTO FISCAL E DA SEGURIDADE SOCIAL  
JANEIRO A OUTUBRO DE 2023

RREO - Anexo 14 (LRF, Art. 48)

Página: 1 / 2

BALANÇO ORÇAMENTÁRIO		Até o Bimestre		
Previsão Inicial da Receita			11.000.000,00	
Previsão Atualizada da Receita			11.080.000,00	
Receitas Realizadas			9.627.503,56	
Déficit Orçamentário			0,00	
Saldos de Exercícios Anteriores			10.000,00	
Dotação Inicial			7.849.000,00	
Créditos Adicionais			90.000,00	
Dotação Atualizada			7.939.000,00	
Despesas Empenhadas			5.518.929,46	
Despesas Liquidadas			5.374.599,05	
Despesas Pagas			5.374.599,05	
Superávit Orçamentário			4.252.904,51	
DESPESAS POR FUNÇÃO / SUBFUNÇÃO		Até o Bimestre		
Despesas Empenhadas			5.518.929,46	
Despesas Liquidadas			5.374.599,05	
RECEITA CORRENTE LÍQUIDA - RCL		Até o Bimestre		
Receita Corrente Líquida			0,00	
Receita Corrente Líquida Ajustada para Cálculo dos Limites de Endividamento			0,00	
Receita Corrente Líquida Ajustada para Cálculo dos Limites da Despesa com Pessoal			0,00	
RECEITAS E DESPESAS DO REGIME PRÓPRIO DE PREVIDÊNCIA DOS SERVIDORES		Até o Bimestre		
Fundo em Capitalização (PLANO PREVIDENCIÁRIO)				
Receitas Previdenciárias Realizadas			0,00	
Despesas Previdenciárias Empenhadas			5.212.138,95	
Despesas Previdenciárias Liquidadas			5.212.138,95	
Despesas Previdenciárias Pagas			5.212.138,95	
Resultado Previdenciário			0,00	
Fundo em Repartição (PLANO FINANCEIRO)				
Receitas Previdenciárias Realizadas			0,00	
Despesas Previdenciárias Empenhadas			0,00	
Despesas Previdenciárias Liquidadas			0,00	
Despesas Previdenciárias Pagas			0,00	
Resultado Previdenciário			0,00	
RESULTADO NOMINAL E PRIMÁRIO				
	Meta fixada no anexo de metas fiscais da LDO (a)	Resultado apurado até o bimestre (b)	% em relação a meta (b/a)	
Resultado Nominal	0,00	(61.158,72)	0,00 %	
Resultado Primário	10.388.664,83	(3.533.422,69)	(34,00 %)	
MOVIMENTAÇÃO DOS RESTOS A PAGAR				
	Inscrição	Cancelamento até o bimestre	Pagamento até o bimestre	Saldo
RESTOS A PAGAR PROCESSADOS				
Poder Executivo	974,92	0,00	0,00	974,92
Poder Legislativo	0,00	0,00	0,00	0,00
RESTOS A PAGAR NÃO-PROCESSADOS				
Poder Executivo	385.771,59	0,00	0,00	385.771,59
Poder Legislativo	0,00	0,00	0,00	0,00
TOTAL	386.746,51	0,00	0,00	386.746,51
DESPESAS COM MANUTENÇÃO E DESENVOLVIMENTO DO ENSINO - MDE				Limites constitucionais anuais
	Valor apurado até o bimestre	% Mínimo a aplicar no exercício	% Aplicado até o bimestre	
Mínimo Anual de 25% dos Impostos na Manutenção e Desenvolvimento do Ensino - MDE	0,00	25% / 18%		0,00
Mínimo Anual de 70% do FUNDEB na Remuneração dos Profissionais da Educação Básica	0,00	70%		0,00
RECEITAS DE OPERAÇÕES DE CRÉDITO E DESPESAS DE CAPITAL				Saldo a realizar
	Valor apurado até o bimestre			
Receita de Operações de Crédito	0,00			0,00
Despesa de Capital Líquida	0,00			5.000,00
PROJEÇÃO ATUARIAL DOS REGIMES DE PREVIDÊNCIA				
	Exercício em Referência	10º Exercício	20º Exercício	35º Exercício
Fundo em Capitalização (Plano Previdenciário)				
Receitas Previdenciárias	0,00	0,00	0,00	0,00
Despesas Previdenciárias	0,00	0,00	0,00	0,00
Resultado Previdenciário	0,00	0,00	0,00	0,00
Fundo em Repartição (Plano Financeiro)				
Receitas Previdenciárias	0,00	0,00	0,00	0,00
Despesas Previdenciárias	0,00	0,00	0,00	0,00
Resultado Previdenciário	0,00	0,00	0,00	0,00


LEI 1138/2021 – Institui o Diário Oficial Eletrônico do Município de Cantagalo e dá outras providências.

Rua Cinderela, 379 – Fone e Watts: (42) 3636-1185 – CNPJ 78.279.981/0001-45 – CEP: 85.160-000- www.cantagalo.pr.gov.br



DIÁRIO OFICIAL ELETRÔNICO - MUNICÍPIO DE CANTAGALO/PR.  
PODERES EXECUTIVO E LEGISLATIVO  
ANO III - EDIÇÃO 193/2023 – SEXTA-FEIRA, 24 DE NOVEMBRO DE 2023.

PAGINA 75

	INSTITUTO DE PREVIDÊNCIA DOS SERVIDORES DE CANTAGALO		
	RELATÓRIO RESUMIDO DA EXECUÇÃO ORÇAMENTARIA		
DEMONSTRATIVO SIMPLIFICADO DO RELATÓRIO RESUMIDO DA EXECUÇÃO ORÇAMENTÁRIA			
ORÇAMENTO FISCAL E DA SEGURIDADE SOCIAL			
JANEIRO A OUTUBRO DE 2023			

RREO - Anexo 14 (LRF, Art. 48)

Página: 2 / 2

RECEITA DA ALIENAÇÃO DE ATIVOS E APLICAÇÃO DOS RECURSOS	Valor apurado até o bimestre	Saldo a realizar	
Receita de Capital Resultante da Alienação de Ativos	0,00	0,00	
Aplicação dos Recursos da Alienação de Ativos	0,00	0,00	
DESPESAS COM AÇÕES E SERVIÇOS PÚBLICOS DE SAÚDE	Valor apurado até o bimestre	Limites constitucionais anuais	
		% Mínimo a aplicar no exercício	% Aplicado até o bimestre
Despesas Próprias com Ações e Serviços Públicos de Saúde	0,00	15%	0,00
DESPESAS DE CARÁTER CONTINUADO DERIVADAS DE PPP	Valor apurado no Exercício Corrente		
Total das Despesas/RCL ( % )			

SUSANA APARECIDA BORELLI  
PRESIDENTE DO IPSM

SILVESTRE KELNIAR  
TC CRC/PR 055890/O-8