



DIÁRIO OFICIAL ELETRÔNICO - MUNICÍPIO DE CANTAGALO/PR.  
PODERES EXECUTIVO E LEGISLATIVO  
ANO IV - EDIÇÃO 079/2024 – SÁBADO, 25 DE MAIO DE 2024.

CAPA

# Diário Oficial



# Município de Cantagalo/Pr

**Poderes Executivo e Legislativo**

**Ano IV - Edição N° 079/2024**

**Publicado em 25/05/2024**

LEI 1138/2021 - Institui o Diário Oficial Eletrônico do Município de Cantagalo e dá outras providências.

LEI 1138/2021 – Institui o Diário Oficial Eletrônico do Município de Cantagalo e dá outras providências.  
Rua Cinderela, 379 – Fone e Watts: (42) 3636-1185 – CNPJ 78.279.981/0001-45 – CEP: 85.160-000- [www.cantagalo.pr.gov.br](http://www.cantagalo.pr.gov.br)



# DIÁRIO OFICIAL ELETRÔNICO - MUNICÍPIO DE CANTAGALO/PR.

## PODERES EXECUTIVO E LEGISLATIVO

ANO IV - EDIÇÃO 079/2024 – SÁBADO, 25 DE MAIO DE 2024.

PÁGINA 01



CONSOLIDADO  
RELATÓRIO RESUMIDO DA EXECUÇÃO ORÇAMENTARIA  
BALANÇO ORÇAMENTÁRIO - DESPESA  
ORÇAMENTO FISCAL E DA SEGURIDADE SOCIAL  
MARÇO A ABRIL DE 2024

Página: 1 / 1

RREO - Anexo 1 (LRF, Art. 52, inciso I, alíneas "a" e "b" do inciso II e §1º)

DESPESAS	Dotação inicial (d)	Dotação atualizada (e)	DESPESAS EMPENHADAS		Saldo (g) = (e-f)	DESPESAS LIQUIDADAS		Saldo (i) = (e-h)	Despesa pagas até o bimestre (j)
			No bimestre	Até bimestre (f)		No bimestre	Até bimestre (h)		
<b>DESPESAS (EXCETO INTRA-ORÇAMENTÁRIAS) (VIII)</b>	53.037.761,24	59.568.942,50	10.735.582,94	20.911.851,06	38.657.091,44	9.450.937,60	18.457.511,30	41.111.431,20	17.969.434,27
<b>DESPESAS CORRENTES</b>	50.634.661,24	52.733.485,16	9.297.663,28	17.137.034,43	35.596.450,73	8.827.567,24	16.068.534,18	36.664.950,98	15.636.497,43
PESSOAL E ENCARGOS SOCIAIS	33.705.900,00	33.820.560,26	4.825.162,97	9.646.959,30	24.173.600,96	4.823.274,10	9.644.990,40	24.175.569,86	9.634.257,04
JUROS E ENCARGOS DA DÍVIDA	724.000,00	724.000,00	145.903,39	295.018,24	428.981,76	145.903,39	295.018,24	428.981,76	295.018,24
OUTRAS DESPESAS CORRENTES	16.204.761,24	18.188.924,90	4.326.596,92	7.195.056,89	10.993.868,01	3.858.389,75	6.128.525,54	12.060.399,36	5.707.222,15
<b>DESPESAS DE CAPITAL</b>	1.879.900,00	6.312.257,34	1.437.919,66	3.774.816,63	2.537.440,71	623.370,36	2.388.977,12	3.923.280,22	2.332.936,84
INVESTIMENTOS	417.900,00	4.850.257,34	1.250.328,32	3.364.734,33	1.485.523,01	435.779,02	1.978.894,82	2.871.362,52	1.972.205,81
INVERSÕES FINANCEIRAS	0,00	0,00	0,00	0,00	0,00	0,00	0,00	0,00	0,00
AMORTIZAÇÃO DA DÍVIDA	1.462.000,00	1.462.000,00	187.591,34	410.082,30	1.051.917,70	187.591,34	410.082,30	1.051.917,70	360.731,03
<b>RESERVA DE CONTINGÊNCIA</b>	523.200,00	523.200,00	0,00	0,00	523.200,00	0,00	0,00	523.200,00	0,00
<b>DESPESAS INTRA-ORÇAMENTÁRIAS (IX)</b>	5.887.410,27	5.883.410,27	628.968,19	3.041.648,38	2.841.761,89	628.968,19	3.041.648,38	2.841.761,89	1.835.374,57
<b>SUBTOTAL DAS DESPESAS (X) = (VIII + IX)</b>	58.925.171,51	65.452.352,77	11.364.551,13	23.953.499,44	41.498.853,33	10.079.905,79	21.499.159,68	43.953.193,09	19.804.808,84
<b>AMORTIZAÇÃO DA DÍVIDA - REFINANCIAMENTO (XI)</b>	0,00	0,00	0,00	0,00	0,00	0,00	0,00	0,00	0,00
Amortização da Dívida Interna	0,00	0,00	0,00	0,00	0,00	0,00	0,00	0,00	0,00
Dívida Mobiliária	0,00	0,00	0,00	0,00	0,00	0,00	0,00	0,00	0,00
Outras Dívidas	0,00	0,00	0,00	0,00	0,00	0,00	0,00	0,00	0,00
Amortização da Dívida Externa	0,00	0,00	0,00	0,00	0,00	0,00	0,00	0,00	0,00
Dívida Mobiliária	0,00	0,00	0,00	0,00	0,00	0,00	0,00	0,00	0,00
Outras Dívidas	0,00	0,00	0,00	0,00	0,00	0,00	0,00	0,00	0,00
<b>TOTAL DAS DESPESAS (XII) = (X + XI)</b>	58.925.171,51	65.452.352,77	11.364.551,13	23.953.499,44	41.498.853,33	10.079.905,79	21.499.159,68	43.953.193,09	19.804.808,84
<b>RESERVA DO RPPS</b>	4.775.828,49	4.775.828,49	0,00	0,00	4.775.828,49	0,00	0,00	4.775.828,49	0,00
<b>SUPERÁVIT (XIII)</b>	7.044.828,49	3.997.044,62	1.711.314,24	2.910.587,30	1.086.457,32	2.995.959,58	5.364.927,06	(1.367.882,44)	7.059.277,90
<b>TOTAL COM SUPERAVIT (XIV) = (XII + XIII)</b>	65.970.000,00	69.449.397,39	13.075.865,37	26.864.086,74	42.585.310,65	13.075.865,37	26.864.086,74	42.585.310,65	26.864.086,74

Conjunto de informações em tempo real, atualizados até 15/05/2024 16:15





# DIÁRIO OFICIAL ELETRÔNICO - MUNICÍPIO DE CANTAGALO/PR.

## PODERES EXECUTIVO E LEGISLATIVO

ANO IV - EDIÇÃO 079/2024 – SÁBADO, 25 DE MAIO DE 2024.

PAGINA 02



CONSOLIDADO  
RELATÓRIO RESUMIDO DA EXECUÇÃO ORÇAMENTARIA  
BALANÇO ORÇAMENTÁRIO - DESPESAS INTRA-ORÇAMENTÁRIAS  
ORÇAMENTO FISCAL E DA SEGURIDADE SOCIAL  
MARÇO A ABRIL DE 2024

Página: 1 / 1

RREO - Anexo 1 (LRF, Art. 52, inciso I, alíneas "a" e "b" do inciso II e §1º)

DESPESAS INTRA-ORÇAMENTÁRIAS	Dotação inicial (d)	Dotação atualizada (e)	DESPESAS EMPENHADAS		Saldo (g) = (e-f)	DESPESAS LIQUIDADAS		Saldo (i) = (e-h)	Despesa pagas até o bimestre (j)
			No bimestre	Até bimestre (f)		No bimestre	Até bimestre (h)		
<b>DESPESAS CORRENTES (I)</b>	6.037.410,27	6.033.410,27	644.347,85	3.131.574,12	2.901.836,15	653.417,55	3.095.295,30	2.938.114,97	1.889.021,49
PESSOAL E ENCARGOS SOCIAIS	4.168.000,00	4.164.000,00	644.347,85	1.267.745,63	2.896.254,37	644.347,85	1.267.745,63	2.896.254,37	1.267.745,33
JUROS E ENCARGOS DA DÍVIDA	0,00	0,00	0,00	0,00	0,00	0,00	0,00	0,00	0,00
OUTRAS DESPESAS CORRENTES	1.869.410,27	1.869.410,27	0,00	1.863.828,49	5.581,78	9.069,70	1.827.549,67	41.860,60	621.276,16
<b>DESPESAS DE CAPITAL (II)</b>	0,00	0,00	0,00	0,00	0,00	0,00	0,00	0,00	0,00
INVESTIMENTOS	0,00	0,00	0,00	0,00	0,00	0,00	0,00	0,00	0,00
INVERSÕES FINANCEIRAS	0,00	0,00	0,00	0,00	0,00	0,00	0,00	0,00	0,00
AMORTIZAÇÃO DA DÍVIDA	0,00	0,00	0,00	0,00	0,00	0,00	0,00	0,00	0,00
<b>SUBTOTAL DAS DESPESAS (III) = (I + II)</b>	6.037.410,27	6.033.410,27	644.347,85	3.131.574,12	2.901.836,15	653.417,55	3.095.295,30	2.938.114,97	1.889.021,49
<b>SUPERÁVIT (IV)</b>	271.418,22	275.418,22	409.411,33	0,00	275.418,22	400.341,63	0,00	275.418,22	201.309,25
<b>TOTAL (V) = (III + IV)</b>	6.308.828,49	6.308.828,49	1.053.759,18	3.131.574,12	3.177.254,37	1.053.759,18	3.095.295,30	3.213.533,19	2.090.330,74

Conjunto de informações em tempo real, atualizados até 15/05/2024 16:18



DIÁRIO OFICIAL ELETRÔNICO - MUNICÍPIO DE CANTAGALO/PR.  
PODERES EXECUTIVO E LEGISLATIVO  
ANO IV - EDIÇÃO 079/2024 – SÁBADO, 25 DE MAIO DE 2024.

PAGINA 03

CONSOLIDADO  
RELATÓRIO RESUMIDO DA EXECUÇÃO ORÇAMENTARIA  
BALANÇO ORÇAMENTÁRIO - RECEITAS  
ORÇAMENTO FISCAL E DA SEGURIDADE SOCIAL  
MARÇO A ABRIL DE 2024

RREO - Anexo 1 (LRF, Art. 52, inciso I, alíneas "a" e "b" do inciso II e §1º)

Página: 1 / 2


RECEITAS	Previsão Inicial	Previsão atualizada(a)	Receitas realizadas				Saldo a realizar (a - c)
			No bimestre (b)	% (b/a)	Até o bimestre (c)	% (c/a)	
RECEITAS (EXCETO INTRA-ORÇAMENTÁRIAS) (I)	59.661.171,51	63.140.568,90	12.022.106,19	19,04	24.773.756,00	39,24	38.366.812,90
RECEITAS CORRENTES	59.661.171,51	60.565.815,92	9.984.561,62	16,49	22.338.960,26	36,88	38.226.855,66
IMPOSTOS, TAXAS E CONTRIBUIÇÕES DE MELHORIA	6.654.500,00	6.654.500,00	849.359,15	12,76	1.488.280,05	22,37	5.166.219,95
IMPOSTOS	5.879.700,00	5.879.700,00	713.776,12	12,14	1.304.221,77	22,18	4.575.478,23
TAXAS	774.800,00	774.800,00	135.583,03	17,50	184.058,28	23,76	590.741,72
CONTRIBUIÇÃO DE MELHORIA	0,00	0,00	0,00	0,00	0,00	0,00	0,00
CONTRIBUIÇÕES	3.507.300,00	3.507.300,00	547.642,12	15,61	1.054.824,86	30,08	2.452.475,14
CONTRIBUIÇÕES SOCIAIS	2.983.000,00	2.983.000,00	448.549,47	15,04	879.282,50	29,48	2.103.717,50
CONTRIBUIÇÃO PARA O CUSTEIO DO SERVIÇO DE	524.300,00	524.300,00	99.092,65	18,90	175.542,36	33,48	348.757,64
RECEITA PATRIMONIAL	4.976.971,51	4.977.462,26	745.027,30	14,97	1.472.897,35	29,59	3.504.564,91
EXPLORAÇÃO DO PATRIMÔNIO IMOBILIÁRIO DO	34.300,00	34.300,00	2.600,00	7,58	7.020,00	20,47	27.280,00
VALORES MOBILIÁRIOS	4.942.671,51	4.943.162,26	520.427,30	10,53	1.243.877,35	25,16	3.699.284,91
DELEGAÇÃO DE SERVIÇOS PÚBLICOS MEDIANTE	0,00	0,00	0,00	0,00	0,00	0,00	0,00
EXPLORAÇÃO DE RECURSOS NATURAIS	0,00	0,00	0,00	0,00	0,00	0,00	0,00
EXPLORAÇÃO DO PATRIMÔNIO INTANGÍVEL	0,00	0,00	0,00	0,00	0,00	0,00	0,00
CESSÃO DE DIREITOS	0,00	0,00	222.000,00	0,00	222.000,00	0,00	(222.000,00)
DEMAIS RECEITAS PATRIMONIAIS	0,00	0,00	0,00	0,00	0,00	0,00	0,00
RECEITA AGROPECUÁRIA	22.400,00	22.400,00	7.020,39	31,34	7.322,19	32,69	15.077,81
RECEITA AGROPECUÁRIA	22.400,00	22.400,00	7.020,39	31,34	7.322,19	32,69	15.077,81
RECEITA INDUSTRIAL	0,00	0,00	0,00	0,00	0,00	0,00	0,00
RECEITA INDUSTRIAL	0,00	0,00	0,00	0,00	0,00	0,00	0,00
RECEITA DE SERVIÇOS	10.000,00	10.000,00	0,00	0,00	0,00	0,00	10.000,00
SERVIÇOS ADMINISTRATIVOS E COMERCIAIS	10.000,00	10.000,00	0,00	0,00	0,00	0,00	10.000,00
SERVIÇOS E ATIVIDADES REFERENTES À	0,00	0,00	0,00	0,00	0,00	0,00	0,00
SERVIÇOS E ATIVIDADES REFERENTES À SAÚDE	0,00	0,00	0,00	0,00	0,00	0,00	0,00
SERVIÇOS E ATIVIDADES FINANCEIRAS	0,00	0,00	0,00	0,00	0,00	0,00	0,00
OUTROS SERVIÇOS	0,00	0,00	0,00	0,00	0,00	0,00	0,00
TRANSFERÊNCIAS CORRENTES	44.392.800,00	45.296.953,66	7.736.401,57	17,08	18.201.054,18	40,18	27.095.899,48
TRANSFERÊNCIAS DA UNIÃO E DE SUAS	24.689.840,00	25.593.993,66	3.729.462,02	14,57	9.579.867,02	37,43	16.014.126,64
TRANSFERÊNCIAS DOS ESTADOS E DO DISTRITO	10.443.560,00	10.443.560,00	2.230.690,09	21,36	4.674.610,15	44,76	5.768.949,85
TRANSFERÊNCIAS DOS MUNICÍPIOS E DE SUAS	0,00	0,00	0,00	0,00	0,00	0,00	0,00
TRANSFERÊNCIAS DE INSTITUIÇÕES PRIVADAS	0,00	0,00	0,00	0,00	0,00	0,00	0,00
TRANSFERÊNCIAS DE OUTRAS INSTITUIÇÕES	9.259.400,00	9.259.400,00	1.776.249,46	19,18	3.946.577,01	42,62	5.312.822,99
TRANSFERÊNCIAS DO EXTERIOR	0,00	0,00	0,00	0,00	0,00	0,00	0,00
DEMAIS TRANSFERÊNCIAS CORRENTES	0,00	0,00	0,00	0,00	0,00	0,00	0,00
OUTRAS RECEITAS CORRENTES	97.200,00	97.200,00	99.111,09	101,97	114.581,63	117,88	(17.381,63)
MULTAS ADMINISTRATIVAS, CONTRATUAIS E	0,00	0,00	0,00	0,00	0,00	0,00	0,00
INDENIZAÇÕES, RESTITUIÇÕES E	35.500,00	35.500,00	43.960,89	123,83	51.505,29	145,09	(16.005,29)
BENS, DIREITOS E VALORES INCORPORADOS AO	0,00	0,00	0,00	0,00	0,00	0,00	0,00
MULTAS E JUROS DE MORA DAS RECEITAS DE	0,00	0,00	0,00	0,00	0,00	0,00	0,00
DEMAIS RECEITAS CORRENTES	61.700,00	61.700,00	55.150,20	89,38	63.076,34	102,23	(1.376,34)
RECEITAS DE CAPITAL	0,00	2.574.752,98	2.037.544,57	79,14	2.434.795,74	94,56	139.957,24
OPERAÇÕES DE CRÉDITO	0,00	800.000,00	800.000,00	100,00	800.000,00	100,00	0,00
OPERAÇÕES DE CRÉDITO - MERCADO INTERNO	0,00	800.000,00	800.000,00	100,00	800.000,00	100,00	0,00
OPERAÇÕES DE CRÉDITO - MERCADO EXTERNO	0,00	0,00	0,00	0,00	0,00	0,00	0,00
ALIENAÇÃO DE BENS	0,00	0,00	0,00	0,00	0,00	0,00	0,00
ALIENAÇÃO DE BENS MÓVEIS	0,00	0,00	0,00	0,00	0,00	0,00	0,00
ALIENAÇÃO DE BENS IMÓVEIS	0,00	0,00	0,00	0,00	0,00	0,00	0,00
ALIENAÇÃO DE BENS INTANGÍVEIS	0,00	0,00	0,00	0,00	0,00	0,00	0,00
AMORTIZAÇÃO DE EMPRÉSTIMOS	0,00	0,00	0,00	0,00	0,00	0,00	0,00
AMORTIZAÇÃO DE EMPRÉSTIMOS	0,00	0,00	0,00	0,00	0,00	0,00	0,00
TRANSFERÊNCIAS DE CAPITAL	0,00	1.774.752,98	1.237.544,57	69,73	1.634.795,74	92,11	139.957,24
TRANSFERÊNCIAS DA UNIÃO E DE SUAS	0,00	1.667.736,01	477.500,00	28,63	477.500,00	28,63	1.190.236,01
TRANSFERÊNCIAS DOS ESTADOS E DO DISTRITO	0,00	107.016,97	760.044,57	710,21	1.157.295,74	1.081,41	(1.050.278,77)
TRANSFERÊNCIAS DOS MUNICÍPIOS E DE SUAS	0,00	0,00	0,00	0,00	0,00	0,00	0,00
TRANSFERÊNCIAS DE INSTITUIÇÕES PRIVADAS	0,00	0,00	0,00	0,00	0,00	0,00	0,00
TRANSFERÊNCIAS DE OUTRAS INSTITUIÇÕES	0,00	0,00	0,00	0,00	0,00	0,00	0,00





DIÁRIO OFICIAL ELETRÔNICO - MUNICÍPIO DE CANTAGALO/PR.  
PODERES EXECUTIVO E LEGISLATIVO  
ANO IV - EDIÇÃO 079/2024 – SÁBADO, 25 DE MAIO DE 2024.

PAGINA 04

**CONSOLIDADO**  
**RELATÓRIO RESUMIDO DA EXECUÇÃO ORÇAMENTARIA**  
**BALANÇO ORÇAMENTÁRIO - RECEITAS**  
**ORÇAMENTO FISCAL E DA SEGURIDADE SOCIAL**  
**MARÇO A ABRIL DE 2024**

RREO - Anexo 1 (LRF, Art. 52, inciso I, alíneas "a" e "b" do inciso II e §1º)

Página: 2 / 2


RECEITAS	Previsão Inicial	Previsão atualizada(a)	Receitas realizadas				Saldo a realizar (a - c)
			No bimestre (b)	% (b/a)	Até o bimestre (c)	% (c/a)	
TRANSFERÊNCIAS DO EXTERIOR	0,00	0,00	0,00	0,00	0,00	0,00	0,00
DEMAIS TRANSFERÊNCIAS DE CAPITAL	0,00	0,00	0,00	0,00	0,00	0,00	0,00
OUTRAS RECEITAS DE CAPITAL	0,00	0,00	0,00	0,00	0,00	0,00	0,00
INTEGRALIZAÇÃO DE CAPITAL SOCIAL	0,00	0,00	0,00	0,00	0,00	0,00	0,00
RESGATE DE TÍTULOS DO TESOURO	0,00	0,00	0,00	0,00	0,00	0,00	0,00
DEMAIS RECEITAS DE CAPITAL	0,00	0,00	0,00	0,00	0,00	0,00	0,00
RECEITAS INTRA-ORÇAMENTÁRIAS (II)	6.308.828,49	6.308.828,49	1.053.759,18	16,70	2.090.330,74	33,13	4.218.497,75
SUBTOTAL DAS RECEITAS (III)=(I+II)	65.970.000,00	69.449.397,39	13.075.865,37	18,83	26.864.086,74	38,68	42.585.310,65
OPERAÇÕES DE CRÉDITO - REFINANCIAMENTO (IV)	0,00	0,00	0,00	0,00	0,00	0,00	0,00
OPERAÇÕES DE CRÉDITO INTERNAS	0,00	0,00	0,00	0,00	0,00	0,00	0,00
MOBILIÁRIA	0,00	0,00	0,00	0,00	0,00	0,00	0,00
CONTRATUAL	0,00	0,00	0,00	0,00	0,00	0,00	0,00
OPERAÇÕES DE CRÉDITO EXTERNAS	0,00	0,00	0,00	0,00	0,00	0,00	0,00
MOBILIÁRIA	0,00	0,00	0,00	0,00	0,00	0,00	0,00
CONTRATUAL	0,00	0,00	0,00	0,00	0,00	0,00	0,00
TOTAL DAS RECEITAS (V) = (III + IV)	65.970.000,00	69.449.397,39	13.075.865,37	18,83	26.864.086,74	38,68	42.585.310,65
DÉFICIT (VI)	0,00	0,00	0,00	0,00	0,00	0,00	0,00
TOTAL COM DÉFICIT (VII) = (V + VI)	65.970.000,00	69.449.397,39	13.075.865,37	18,83	26.864.086,74	38,68	42.585.310,65
SALDO DE EXERCÍCIOS ANTERIORES	0,00	3.047.783,87	0,00	0,00	3.047.783,87	100,00	0,00
RECURSOS ARRECADADOS EM EXERCÍCIOS	0,00	0,00	0,00	0,00	0,00	0,00	0,00
SUPERÁVIT FINANCEIRO	0,00	3.047.783,87	0,00	0,00	3.047.783,87	100,00	0,00

Conjunto de informações em tempo real, atualizados até 15/05/2024 16:02



DIÁRIO OFICIAL ELETRÔNICO - MUNICÍPIO DE CANTAGALO/PR.  
PODERES EXECUTIVO E LEGISLATIVO  
ANO IV - EDIÇÃO 079/2024 – SÁBADO, 25 DE MAIO DE 2024.

PAGINA 05

**CONSOLIDADO**  
**RELATÓRIO RESUMIDO DA EXECUÇÃO ORÇAMENTÁRIA**  
**BALANÇO ORÇAMENTÁRIO - RECEITAS INTRA-ORÇAMENTÁRIAS**  
**ORÇAMENTO FISCAL E DA SEGURIDADE SOCIAL**  
**MARÇO A ABRIL DE 2024**

RREO - Anexo 1 (LRF, Art. 52, inciso I, alíneas "a" e "b" do inciso II e §1º)

Página: 1 / 1

RECEITAS INTRA-ORÇAMENTÁRIAS	Previsão Inicial	Previsão atualizada(a)	Receitas realizadas				Saldo a realizar (a - c)
			No bimestre (b)	% (b/a)	Até o bimestre (c)	% (c/a)	
CONTRIBUIÇÕES	6.308.828,49	6.308.828,49	1.053.759,18	16,70	2.090.330,74	33,13	4.218.497,75
CPSSS PATRONAL - SERVIDOR CIVIL ATIVO	4.445.000,00	4.445.000,00	743.121,10	16,72	1.469.054,58	33,05	2.975.945,42
CPSSS PATRONAL - SERVIDOR CIVIL ATIVO	4.445.000,00	4.445.000,00	743.121,10	16,72	1.469.054,58	33,05	2.975.945,42
APORTES PERIÓDICOS PARA AMORTIZAÇÃO DO DÉFICIT	1.863.828,49	1.863.828,49	310.638,08	16,67	621.276,16	33,33	1.242.552,33
APORTES PERIÓDICOS PARA AMORTIZAÇÃO DO DÉFICIT	1.863.828,49	1.863.828,49	310.638,08	16,67	621.276,16	33,33	1.242.552,33
SUBTOTAL DAS RECEITAS (III)=(I+II)	6.308.828,49	6.308.828,49	1.053.759,18	16,70	2.090.330,74	33,13	4.218.497,75
DÉFICIT (IV)	0,00	0,00	0,00		951.317,64		0,00
TOTAL(V) = (III + IV)	6.308.828,49	6.308.828,49	1.053.759,18	16,70	3.041.648,38	48,21	4.218.497,75

Conjunto de informações em tempo real, atualizados até 15/05/2024 16:08



# DIÁRIO OFICIAL ELETRÔNICO - MUNICÍPIO DE CANTAGALO/PR.

## PODERES EXECUTIVO E LEGISLATIVO

ANO IV - EDIÇÃO 079/2024 – SÁBADO, 25 DE MAIO DE 2024.

PAGINA 06



### CONSOLIDADO RELATÓRIO DE GESTÃO FISCAL - CONSOLIDADO DEMONSTRATIVO DA DESPESA COM PESSOAL ORÇAMENTO FISCAL E DA SEGURIDADE SOCIAL MAIO/2023 A ABRIL/2024

Página: 1 / 2  
1,00

RGF - ANEXO 1 (LRF, art. 55, inciso I, alínea "a")

DESPESA COM PESSOAL	DESPESAS EXECUTADAS (Últimos 12 Meses)													INSCRITAS EM RESTOS A PAGAR NÃO PROCESSADOS (b)
	LIQUIDADAS													
	05/2023	06/2023	07/2023	08/2023	09/2023	10/2023	11/2023	12/2023	01/2024	02/2024	03/2024	04/2024	TOTAL (ÚLTIMOS 12 MESES) (a)	
DESPESA BRUTA COM PESSOAL (I)	2.556.540,89	2.565.415,13	2.665.995,54	2.675.513,56	2.687.504,39	2.705.167,59	2.727.318,62	5.859.076,57	2.753.246,56	2.728.211,48	2.738.339,01	2.800.594,41	35.462.923,75	9.675,00
Pessoal Ativo	2.013.305,81	2.014.856,40	2.099.144,05	2.100.719,34	2.126.005,62	2.134.480,72	2.156.185,21	4.735.211,77	2.201.601,73	2.123.313,03	2.148.378,23	2.193.592,17	28.046.794,98	0,00
Vencimentos, Vantagens e Outras Despesas Variáveis	1.664.394,13	1.665.208,68	1.739.355,46	1.738.757,23	1.764.360,96	1.768.341,08	1.787.922,92	4.023.522,57	1.841.163,21	1.786.330,71	1.803.404,02	1.845.495,78	23.428.256,75	0,00
Obrigações Patronais	348.911,68	349.647,72	359.788,59	361.962,11	361.644,66	366.139,64	368.262,29	711.689,20	360.438,52	336.983,22	344.974,21	348.096,39	4.618.538,23	0,00
Pessoal Inativo e Pensionistas	513.883,89	513.371,44	541.239,57	543.697,43	541.401,98	539.590,08	540.036,62	1.069.984,80	546.113,64	553.956,92	555.786,43	554.485,46	7.013.548,26	0,00
Aposentadorias, Reserva e Reformas	441.708,06	441.195,61	465.190,49	464.305,29	462.632,10	462.632,10	463.078,84	918.639,49	462.720,03	475.117,31	476.935,62	475.634,65	6.009.789,39	0,00
Pensões	72.175,83	72.175,83	76.049,08	79.392,14	78.769,88	76.957,98	76.957,98	151.345,31	83.393,61	78.839,61	78.850,81	78.850,81	1.003.758,87	0,00
Outras despesas de pessoal decorrentes de contratos de terceirização ou de contratação de forma indireta (§ 1º do art. 18 da LRF)	9.910,19	10.421,79	4.936,92	10.421,79	10.421,79	10.421,79	10.421,79	22.205,00	5.531,19	13.499,35	13.499,35	18.984,22	140.675,17	0,00
Outras Despesas de Pessoal Decorrentes de Contratos de Terceirização (exceto elemento 34)	19.441,00	26.765,50	20.675,00	20.675,00	9.675,00	20.675,00	20.675,00	31.675,00	0,00	37.441,28	20.675,00	33.532,56	261.905,34	9.675,00
Despesa com Pessoal não Executada Orçamentariamente	0,00	0,00	0,00	0,00	0,00	0,00	0,00	0,00	0,00	0,00	0,00	0,00	0,00	0,00
DESPESAS NÃO COMPUTADAS (§ 1º do art. 19 da LRF) (II)	583.486,78	583.083,32	617.090,62	613.490,20	623.911,46	619.531,13	614.966,48	1.263.094,88	619.078,63	634.920,99	632.267,12	625.438,76	8.030.360,39	0,00
Indenizações por Demissão e Incentivos à Demissão Voluntária	0,00	0,00	5.459,62	2.878,83	6.843,99	6.827,54	1.816,35	14.566,46	2.628,99	5.256,45	980,38	6.748,99	54.007,90	0,00
Decorrentes de Decisão Judicial de período anterior ao da apuração	0,00	0,00	0,00	0,00	0,00	0,00	0,00	0,00	0,00	0,00	0,00	0,00	0,00	0,00
Despesas de Exercícios Anteriores de período anterior ao da apuração	0,00	0,00	0,00	0,00	0,00	0,00	0,00	0,00	0,00	0,00	0,00	0,00	0,00	0,00
Inativos e Pensionistas com Recursos Vinculados	513.883,89	513.371,44	541.239,57	543.697,43	541.401,98	539.590,08	540.036,62	1.069.984,80	546.113,64	553.956,92	555.786,43	554.485,46	7.013.548,26	0,00
Despesas custeadas com recursos financeiros repassados pela União para pagamento do vencimento ou de qualquer outra vantagem dos agentes comunitários de saúde e dos agentes de combate às endemias (§ 11, EC 120/2022)	69.602,89	69.711,88	70.391,13	66.913,94	65.813,94	63.261,94	63.261,94	145.766,17	70.336,00	70.600,00	70.600,00	59.304,00	885.563,83	0,00
Despesas custeadas com recursos financeiros repassados pela União para o cumprimento dos pisos salariais para profissionais da enfermagem e parteira, conforme estabelecido pela CF/88, art. 198, §§12 a 15	0,00	0,00	0,00	0,00	9.851,57	9.851,57	9.851,57	32.777,45	0,00	5.107,62	4.900,31	4.900,31	77.240,40	0,00
Instrução Normativa TCE/PR 56/2011	0,00	0,00	0,00	0,00	0,00	0,00	0,00	0,00	0,00	0,00	0,00	0,00	0,00	0,00
Pensionistas	0,00	0,00	0,00	0,00	0,00	0,00	0,00	0,00	0,00	0,00	0,00	0,00	0,00	0,00
IRRF	0,00	0,00	0,00	0,00	0,00	0,00	0,00	0,00	0,00	0,00	0,00	0,00	0,00	0,00
DESPESA LÍQUIDA COM PESSOAL (III) = (I - II)	1.973.054,11	1.982.331,81	2.048.904,92	2.062.023,36	2.063.592,91	2.085.636,46	2.112.352,14	4.595.981,69	2.134.167,93	2.093.290,49	2.106.071,89	2.175.155,65	27.432.563,36	9.675,00

APURAÇÃO DO CUMPRIMENTO DO LIMITE LEGAL	VALOR	% SOBRE A RCL AJUSTADA
RECEITA CORRENTE LÍQUIDA - RCL (IV)	57.436.855,20	
(-) Transferências obrigatórias da União relativas às emendas individuais (art. 166-A, § 1º, da CF) (V)	651.901,00	
(-) Transferências obrigatórias da União relativas às emendas de bancada (art. 166, § 16 da CF) (VI)	0,00	
(-) Recursos destinadas ao pagamento dos agentes comunitários de saúde e dos agentes de combate às endemias (§ 11 do art. 198, da CF - EC 120/22) (VII)	865.104,00	
RECEITA CORRENTE LÍQUIDA AJUSTADA PARA CÁLCULO DOS LIMITES DA DESPESA COM PESSOAL (VII) = (IV - V - VI - VII)	55.919.850,20	
DESPESA TOTAL COM PESSOAL - DTP (VIII) = (III a + III b)	27.442.238,36	49,07%
LIMITE MÁXIMO (IX) (incisos I, II e III, art. 20 da LRF)	30.196.719,11	54%





# DIÁRIO OFICIAL ELETRÔNICO - MUNICÍPIO DE CANTAGALO/PR.

## PODERES EXECUTIVO E LEGISLATIVO

ANO IV - EDIÇÃO 079/2024 – SÁBADO, 25 DE MAIO DE 2024.

PÁGINA 07



CONSOLIDADO  
RELATÓRIO DE GESTÃO FISCAL - CONSOLIDADO  
DEMONSTRATIVO DA DESPESA COM PESSOAL  
ORÇAMENTO FISCAL E DA SEGURIDADE SOCIAL  
MAIO/2023 A ABRIL/2024

Página: 2 / 2  
1,00

RGF - ANEXO 1 (LRF, art. 55, inciso I, alínea "a")

DESPESA COM PESSOAL	DESPESAS EXECUTADAS (Últimos 12 Meses)												TOTAL (ÚLTIMOS 12 MESES) (a)	INSCRITAS EM RESTOS A PAGAR A NÃO PROCESSADOS (b)
	LIQUIDADAS													
	05/2023	06/2023	07/2023	08/2023	09/2023	10/2023	11/2023	12/2023	01/2024	02/2024	03/2024	04/2024		
APURAÇÃO DO CUMPRIMENTO DO LIMITE LEGAL												VALOR	% SOBRE A RCL AJUSTADA	
LIMITE PRUDENCIAL (X) = (0,95 x IX) (parágrafo único do art. 22 da LRF)												28.686.883,15	51,3%	
LIMITE DE ALERTA (XI) = (0,90 x IX) (inciso II do §1º do art. 59 da LRF)												27.177.047,20	48,6%	

Conjunto de informações em tempo real, atualizados até 16/05/2024 08:12



**DIÁRIO OFICIAL ELETRÔNICO - MUNICÍPIO DE CANTAGALO/PR.**  
**PODERES EXECUTIVO E LEGISLATIVO**  
**ANO IV - EDIÇÃO 079/2024 – SÁBADO, 25 DE MAIO DE 2024.**

**PAGINA 08**

**CONSOLIDADO**  
**RELATÓRIO RESUMIDO DA EXECUÇÃO ORÇAMENTÁRIA**  
**DEMONSTRATIVO SIMPLIFICADO DO RELATÓRIO RESUMIDO DA EXECUÇÃO ORÇAMENTÁRIA**  
**ORÇAMENTO FISCAL E DA SEGURIDADE SOCIAL**  
**JANEIRO A ABRIL DE 2024**

RREO - Anexo 14 (LRF, Art. 48)

Página: 1 / 2

BALANÇO ORÇAMENTÁRIO		Até o Bimestre		
Previsão Inicial da Receita			65.970.000,00	
Previsão Atualizada da Receita			69.449.397,39	
Receitas Realizadas			26.864.086,74	
Déficit Orçamentário			0,00	
Saldos de Exercícios Anteriores			6.496.561,38	
Dotação Inicial			58.925.171,51	
Créditos Adicionais			9.975.958,77	
Dotação Atualizada			68.901.130,28	
Despesas Empenhadas			23.953.499,44	
Despesas Liquidadas			21.499.159,68	
Despesas Pagas			19.804.808,84	
Superávit Orçamentário			5.364.927,06	
DESPESAS POR FUNÇÃO / SUBFUNÇÃO		Até o Bimestre		
Despesas Empenhadas			23.953.499,44	
Despesas Liquidadas			21.499.159,68	
RECEITA CORRENTE LÍQUIDA - RCL		Até o Bimestre		
Receita Corrente Líquida			57.436.855,20	
Receita Corrente Líquida Ajustada para Cálculo dos Limites de Endividamento			56.784.954,20	
Receita Corrente Líquida Ajustada para Cálculo dos Limites da Despesa com Pessoal			55.919.850,20	
RECEITAS E DESPESAS DO REGIME PRÓPRIO DE PREVIDÊNCIA DOS SERVIDORES		Até o Bimestre		
<b>Fundo em Capitalização (PLANO PREVIDENCIÁRIO )</b>				
Receitas Previdenciárias Realizadas			0,00	
Despesas Previdenciárias Empenhadas			2.272.431,38	
Despesas Previdenciárias Liquidadas			2.268.798,90	
Despesas Previdenciárias Pagas			2.268.798,90	
Resultado Previdenciário			0,00	
<b>Fundo em Repartição (PLANO FINANCEIRO )</b>				
Receitas Previdenciárias Realizadas			0,00	
Despesas Previdenciárias Empenhadas			0,00	
Despesas Previdenciárias Liquidadas			0,00	
Despesas Previdenciárias Pagas			0,00	
Resultado Previdenciário			0,00	
RESULTADO NOMINAL E PRIMÁRIO				
	Meta fixada no anexo de metas fiscais da LDO (a)	Resultado apurado até o bimestre (b)	% em relação a meta (b/a)	
Resultado Nominal	0,00	4.561.654,85	0,00 %	
Resultado Primário	1.045.449,09	2.949.293,03	282,00 %	
MOVIMENTAÇÃO DOS RESTOS A PAGAR				
	Inscrição	Cancelamento até o bimestre	Pagamento até o bimestre	Saldo
<b>RESTOS A PAGAR PROCESSADOS</b>				
Poder Executivo	585.159,62	903,80	566.944,16	17.311,66
Poder Legislativo	0,00	0,00	0,00	0,00
<b>RESTOS A PAGAR NÃO-PROCESSADOS</b>				
Poder Executivo	2.826.264,45	49.279,66	1.947.833,24	829.151,55
Poder Legislativo	0,00	0,00	0,00	0,00
<b>TOTAL</b>	<b>3.411.424,07</b>	<b>50.183,46</b>	<b>2.514.777,40</b>	<b>846.463,21</b>
DESPESAS COM MANUTENÇÃO E DESENVOLVIMENTO DO ENSINO - MDE				
	Valor apurado até o bimestre	Limites constitucionais anuais		
		% Mínimo a aplicar no exercício	% Aplicado até o bimestre	
Mínimo Anual de 25% dos Impostos na Manutenção e Desenvolvimento do Ensino - MDE	3.662.967,68	25% / 18%		24,12
Mínimo Anual de 70% do FUNDEB na Remuneração dos Profissionais da Educação Básica	3.004.478,01	70%		73,47
RECEITAS DE OPERAÇÕES DE CRÉDITO E DESPESAS DE CAPITAL				
	Valor apurado até o bimestre		Saldo a realizar	
Receita de Operações de Crédito		800.000,00		0,00
Despesa de Capital Líquida		3.774.816,63		5.986.218,22
PROJEÇÃO ATUARIAL DOS REGIMES DE PREVIDÊNCIA				
	Exercício em Referência	10º Exercício	20º Exercício	35º Exercício
<b>Fundo em Capitalização (Plano Previdenciário)</b>				
Receitas Previdenciárias	0,00	0,00	0,00	0,00
Despesas Previdenciárias	0,00	0,00	0,00	0,00
Resultado Previdenciário	0,00	0,00	0,00	0,00
<b>Fundo em Repartição (Plano Financeiro)</b>				
Receitas Previdenciárias	0,00	0,00	0,00	0,00
Despesas Previdenciárias	0,00	0,00	0,00	0,00
Resultado Previdenciário	0,00	0,00	0,00	0,00


LEI 1138/2021 – Institui o Diário Oficial Eletrônico do Município de Cantagalo e dá outras providências.

Rua Cinderela, 379 – Fone e Watts: (42) 3636-1185 – CNPJ 78.279.981/0001-45 – CEP: 85.160-000- www.cantagalo.pr.gov.br



**DIÁRIO OFICIAL ELETRÔNICO - MUNICÍPIO DE CANTAGALO/PR.**  
**PODERES EXECUTIVO E LEGISLATIVO**  
**ANO IV - EDIÇÃO 079/2024 – SÁBADO, 25 DE MAIO DE 2024.**

**PAGINA 09**

	<b>CONSOLIDADO</b> <b>RELATÓRIO RESUMIDO DA EXECUÇÃO ORÇAMENTARIA</b> <b>DEMONSTRATIVO SIMPLIFICADO DO RELATÓRIO RESUMIDO DA EXECUÇÃO ORÇAMENTÁRIA</b> <b>ORÇAMENTO FISCAL E DA SEGURIDADE SOCIAL</b> <b>JANEIRO A ABRIL DE 2024</b>
---	--

RREO - Anexo 14 (LRF, Art. 48)

Página: 2 / 2

RECEITA DA ALIENAÇÃO DE ATIVOS E APLICAÇÃO DOS RECURSOS	Valor apurado até o bimestre	Saldo a realizar	
Receita de Capital Resultante da Alienação de Ativos	0,00	0,00	
Aplicação dos Recursos da Alienação de Ativos	111.294,00	186,00	
DESPESAS COM AÇÕES E SERVIÇOS PÚBLICOS DE SAÚDE	Valor apurado até o bimestre	Limites constitucionais anuais	
		% Mínimo a aplicar no exercício	% Aplicado até o bimestre
Despesas Próprias com Ações e Serviços Públicos de Saúde	2.811.792,96	15%	18,51
DESPESAS DE CARÁTER CONTINUADO DERIVADAS DE PPP	Valor apurado no Exercício Corrente		
Total das Despesas/RCL ( % )			





**DIÁRIO OFICIAL ELETRÔNICO - MUNICÍPIO DE CANTAGALO/PR.**  
**PODERES EXECUTIVO E LEGISLATIVO**  
**ANO IV - EDIÇÃO 079/2024 – SÁBADO, 25 DE MAIO DE 2024.**

**PAGINA 10**

 <b>CONSOLIDADO</b> <b>RELATÓRIO DE GESTÃO FISCAL</b> <b>DEMONSTRATIVO SIMPLIFICADO DO RELATÓRIO DE GESTÃO FISCAL</b> <b>ORÇAMENTO FISCAL E DA SEGURIDADE SOCIAL</b> <b>JANEIRO A ABRIL DE 2024</b>	<b>Página: 1 / 1</b>
--	----------------------

LRF, art. 48 - Anexo 6

<b>RECEITA CORRENTE LÍQUIDA</b>	<b>VALOR ATÉ O QUADRIMESTRE</b>	
Receita Corrente Líquida		57.436.855,20
Receita Corrente Líquida Ajustada para Cálculo dos Limites de Endividamento		56.784.954,20
Receita Corrente Líquida Ajustada para Cálculo dos Limites da Despesa com Pessoal		55.919.850,20
<b>DESPESA COM PESSOAL</b>	<b>VALOR</b>	<b>% SOBRE A RCL AJUSTADA</b>
Despesa total com pessoal - DTP	27.442.238,36	49,07
Limite máximo (incisos I, II e III, art. 20 da LRF)	30.196.719,11	54,00
Limite prudencial (§ único, art. 22 da LRF)	28.686.883,15	51,30
Limite de alerta (inciso II do §1º do art. 59 da LRF)	27.177.047,20	48,60
<b>DÍVIDA CONSOLIDADA</b>	<b>VALOR</b>	<b>% SOBRE A RCL AJUSTADA</b>
Dívida consolidada líquida	-227.326,27	-0,40
Limite definido por resolução do senado federal	68.141.945,04	120,00
<b>GARANTIA DE VALORES</b>	<b>VALOR</b>	<b>% SOBRE A RCL AJUSTADA</b>
Total das garantias concedidas	0,00	0,00
Limite definido por resolução do senado federal	12.636.108,14	22,00
<b>OPERAÇÕES DE CRÉDITO</b>	<b>VALOR</b>	<b>% SOBRE A RCL AJUSTADA</b>
Operações de crédito internas e externas	0,00	0,00
Limite definido pelo senado federal para operações de crédito internas e externas	9.085.592,67	16,00
Operações de crédito por antecipação da receita	0,00	0,00
Limite definido pelo senado federal para operações de crédito por antecipação da receita	3.974.946,79	7,00



# DIÁRIO OFICIAL ELETRÔNICO - MUNICÍPIO DE CANTAGALO/PR.

## PODERES EXECUTIVO E LEGISLATIVO

ANO IV - EDIÇÃO 079/2024 – SÁBADO, 25 DE MAIO DE 2024.

PAGINA 11



Equiplano

### Município de Cantagalo - 2024 DEMONSTRATIVO DA DESPESA DO ORÇÃO

Período: 01/01/2024 até 30/04/2024

Página:1

Categoria	Autorizada	Atualizada	Empenhada	Liquidada	Paga	
3.0.00.00.00.00	DESPESAS CORRENTES	518.400,00	511.434,00	155.678,50	159.503,84	160.071,91
3.1.00.00.00.00	PESSOAL E ENCARGOS SOCIAIS	440.000,00	440.000,00	126.630,72	126.630,72	126.630,72
3.1.90.00.00.00	APLICAÇÕES DIRETAS	412.000,00	412.000,00	118.106,39	118.106,39	118.106,39
3.1.90.11.00.00	VENCIMENTOS E VANTAGENS FIXAS - PESSOAL CIVIL	332.000,00	331.700,00	107.843,20	107.843,20	107.843,20
3.1.90.11.01.00	VENCIMENTOS E SALÁRIOS	0,00	0,00	87.911,47	87.911,47	87.911,47
3.1.90.11.01.01	VENCIMENTOS E VANTAGENS FIXAS PESSOAL EFETIVO	0,00	0,00	35.112,15	35.112,15	35.112,15
3.1.90.11.01.07	REMUNERAÇÃO DE MEMBROS DE CONSELHOS	0,00	0,00	52.799,32	52.799,32	52.799,32
3.1.90.11.33.00	GRATIFICAÇÃO POR EXERCÍCIO DE FUNÇÕES	0,00	0,00	3.800,00	3.800,00	3.800,00
3.1.90.11.37.00	GRATIFICAÇÃO POR TEMPO DE SERVIÇO	0,00	0,00	1.679,80	1.679,80	1.679,80
3.1.90.11.42.00	FÉRIAS VENCIDAS E PROPORCIONAIS	0,00	0,00	14.224,89	14.224,89	14.224,89
3.1.90.11.43.00	13º SALÁRIO	0,00	0,00	227,04	227,04	227,04
3.1.90.11.43.07	13º SALÁRIO - MEMBROS DE CONSELHOS	0,00	0,00	227,04	227,04	227,04
3.1.90.13.00.00	CONTRIBUIÇÕES PATRONAIS	45.000,00	45.000,00	9.127,97	9.127,97	9.127,97
3.1.90.13.02.00	CONTRIBUIÇÕES PREVIDENCIÁRIAS - INSS	0,00	0,00	9.127,97	9.127,97	9.127,97
3.1.90.13.02.06	CONTRIBUIÇÕES AO INSS - COMISSIONADOS NÃO OCUPANTES DE CARGO	0,00	0,00	836,35	836,35	836,35
3.1.90.13.02.09	INSS SOBRE A REMUNERAÇÃO DE MEMBROS DE CONSELHOS	0,00	0,00	8.291,62	8.291,62	8.291,62
3.1.90.16.00.00	OUTRAS DESPESAS VARIÁVEIS - PESSOAL CIVIL	34.000,00	34.000,00	0,00	0,00	0,00
3.1.90.94.00.00	INDENIZAÇÕES E RESTITUIÇÕES TRABALHISTAS	1.000,00	1.300,00	1.135,22	1.135,22	1.135,22
3.1.90.94.01.00	INDENIZAÇÕES E RESTITUIÇÕES TRABALHADOR - ATIVO CIVIL	0,00	0,00	1.135,22	1.135,22	1.135,22
3.1.91.00.00.00	APLICAÇÃO DIRETA DECORRENTE DE OPERAÇÃO ENTRE ÓRGÃOS, FUNDOS E ENTIDADES	28.000,00	28.000,00	8.524,33	8.524,33	8.524,33
3.1.91.13.00.00	CONTRIBUIÇÕES PATRONAIS	28.000,00	28.000,00	8.524,33	8.524,33	8.524,33
3.1.91.13.08.00	CONTRIBUIÇÕES PREVIDENCIÁRIAS - RPPS - PESSOAL ATIVO - PLANO PREV	0,00	0,00	8.524,33	8.524,33	8.524,33
3.3.00.00.00.00	OUTRAS DESPESAS CORRENTES	78.400,00	71.434,00	29.047,78	32.873,12	33.441,19
3.3.90.00.00.00	APLICAÇÕES DIRETAS	78.400,00	71.434,00	29.047,78	32.873,12	33.441,19
3.3.90.08.00.00	OUTROS BENEFÍCIOS ASSISTENCIAIS DO SERVIDOR E DO MILITAR	1.000,00	1.000,00	0,00	0,00	0,00
3.3.90.14.00.00	DIÁRIAS - CIVIL	12.100,00	12.100,00	249,00	249,00	229,00
3.3.90.14.14.00	DIÁRIAS NO PAÍS	0,00	0,00	249,00	249,00	229,00
3.3.90.14.14.05	DESPESAS DE VIAGENS REALIZADAS EM REGIME DE RESSARCIMENTO -	0,00	0,00	70,00	70,00	70,00
3.3.90.14.14.08	DESPESAS DE VIAGENS REALIZADAS EM REGIME DE RESSARCIMENTO -	0,00	0,00	179,00	179,00	159,00
3.3.90.30.00.00	MATERIAL DE CONSUMO	44.900,00	37.934,00	20.099,26	23.924,60	23.924,60
3.3.90.30.01.00	COMBUSTÍVEIS E LUBRIFICANTES AUTOMOTIVOS	0,00	0,00	2.064,38	2.064,38	2.064,38
3.3.90.30.01.02	GASOLINA	0,00	0,00	2.064,38	2.064,38	2.064,38
3.3.90.30.04.00	GÁS E OUTROS MATERIAIS ENGARRAFADOS	0,00	0,00	440,00	440,00	440,00
3.3.90.30.07.00	GÊNEROS DE ALIMENTAÇÃO	0,00	0,00	13.013,26	16.388,44	16.388,44
3.3.90.30.07.12	GÊNEROS ALIMENTÍCIOS PARA COPA E CANTINA	0,00	0,00	13.013,26	16.388,44	16.388,44
3.3.90.30.16.00	MATERIAL DE EXPEDIENTE	0,00	0,00	2.214,83	2.214,83	2.214,83
3.3.90.30.19.00	MATERIAL DE ACONDICIONAMENTO E EMBALAGEM	0,00	0,00	180,00	0,00	0,00
3.3.90.30.20.00	MATERIAL DE CAMA, MESA E BANHO	0,00	0,00	0,00	509,30	509,30
3.3.90.30.21.00	MATERIAL DE LIMPEZA E PRODUÇÃO DE HIGIENIZAÇÃO	0,00	0,00	1.290,13	1.410,99	1.410,99

Emitido por: DEBORA, na versão: 5534 p

17/05/2024 08:43:23



# DIÁRIO OFICIAL ELETRÔNICO - MUNICÍPIO DE CANTAGALO/PR.

## PODERES EXECUTIVO E LEGISLATIVO

ANO IV - EDIÇÃO 079/2024 – SÁBADO, 25 DE MAIO DE 2024.

PAGINA 12



Eq uiplano

### Município de Cantagalo - 2024 DEMONSTRATIVO DA DESPESA DO ORÇÃO

Período: 01/01/2024 até 30/04/2024

Página:2

Categoria	Autorizada	Atualizada	Empenhada	Liquidada	Paga
3.3.90.30.24.00					
MATERIAL PARA MANUTENÇÃO DE BENS IMÓVEIS	0,00	0,00	666,66	666,66	666,66
3.3.90.30.26.00					
MATERIAL ELÉTRICO E ELETRÔNICO	0,00	0,00	230,00	230,00	230,00
3.3.90.39.00.00					
OUTROS SERVIÇOS DE TERCEIROS - PESSOA JURÍDICA	19.400,00	19.400,00	8.519,92	8.519,92	9.107,99
3.3.90.39.43.00					
SERVIÇOS DE ENERGIA ELÉTRICA	0,00	0,00	1.579,19	1.579,19	1.898,68
3.3.90.39.43.99					
SERVIÇOS DE ENERGIA ELÉTRICA DOS DEMAIS SETORES DA ADMINISTR	0,00	0,00	1.579,19	1.579,19	1.898,68
3.3.90.39.44.00					
SERVIÇOS DE ÁGUA E ESGOTO	0,00	0,00	2.634,41	2.634,41	2.634,41
3.3.90.39.44.99					
SERVIÇOS DE ÁGUA E ESGOTO DOS DEMAIS SETORES DA ADMINISTRAÇÃO	0,00	0,00	2.634,41	2.634,41	2.634,41
3.3.90.39.58.00					
SERVIÇOS DE TELECOMUNICAÇÕES	0,00	0,00	781,45	781,45	781,45
3.3.90.39.70.00					
CONFECÇÃO DE UNIFORMES, BANDEIRAS E FLÂMULAS	0,00	0,00	3.122,00	3.122,00	3.122,00
3.3.90.39.77.00					
VIGILÂNCIA OSTENSIVA/MONITORADA	0,00	0,00	402,87	402,87	671,45
3.3.90.39.77.99					
VIGILÂNCIA DEMAIS SETORES DA ADMINISTRAÇÃO	0,00	0,00	402,87	402,87	671,45
3.3.90.40.00.00					
SERVIÇOS DE TECNOLOGIA DA INFORMAÇÃO E COMUNICAÇÃO - PESSOA JURÍDICA	1.000,00	1.000,00	179,60	179,60	179,60
3.3.90.40.57.00					
SERVIÇOS DE PROCESSAMENTO DE DADOS	0,00	0,00	44,90	44,90	0,00
3.3.90.40.97.00					
DESPESAS DE TELEPROCESSAMENTO	0,00	0,00	134,70	134,70	179,60
4.0.00.00.00.00					
DESPESAS DE CAPITAL	10.200,00	17.000,00	0,00	387,00	387,00
4.4.00.00.00.00					
INVESTIMENTOS	10.200,00	17.000,00	0,00	387,00	387,00
4.4.90.00.00.00					
APLICAÇÕES DIRETAS	10.200,00	17.000,00	0,00	387,00	387,00
4.4.90.52.00.00					
EQUIPAMENTOS E MATERIAL PERMANENTE	10.200,00	17.000,00	0,00	387,00	387,00
4.4.90.52.12.00					
APARELHOS E UTENSÍLIOS DOMÉSTICOS	0,00	0,00	1.810,00	0,00	0,00
4.4.90.52.34.00					
MÁQUINAS, UTENSÍLIOS E EQUIPAMENTOS DIVERSOS	0,00	0,00	-1.810,00	0,00	0,00
4.4.90.52.42.00					
MOBILIÁRIO EM GERAL	0,00	0,00	0,00	387,00	387,00
<b>TOTAL DAS DESPESAS</b>	<b>528.600,00</b>	<b>528.434,00</b>	<b>155.678,50</b>	<b>159.890,84</b>	<b>160.458,91</b>

Critério de seleção:

Orgão: 07

Unidade: 03 - FUNDO MUNICIPAL DOS DIRETOS DA CRIANÇA E DO ADOLESCENTE

Empenhos e liquidações do exercício e de restos





# DIÁRIO OFICIAL ELETRÔNICO - MUNICÍPIO DE CANTAGALO/PR.

## PODERES EXECUTIVO E LEGISLATIVO

ANO IV - EDIÇÃO 079/2024 – SÁBADO, 25 DE MAIO DE 2024.

PAGINA 13



### CONSOLIDADO RELATÓRIO RESUMIDO DA EXECUÇÃO ORÇAMENTARIA BALANÇO ORÇAMENTÁRIO - DESPESA ORÇAMENTO FISCAL E DA SEGURIDADE SOCIAL MARÇO A ABRIL DE 2024

Página: 1 / 1

RREO - Anexo 1 (LRF, Art. 52, inciso I, alíneas "a" e "b" do inciso II e §1º)

DESPESAS	Dotação inicial (d)	Dotação atualizada (e)	DESPESAS EMPENHADAS		Saldo (g) = (e-f)	DESPESAS LIQUIDADAS		Saldo (i) = (e-h)	Despesa pagas até o bimestre (j)
			No bimestre	Até bimestre (f)		No bimestre	Até bimestre (h)		
<b>DESPESAS (EXCETO INTRA-ORÇAMENTÁRIAS) (VIII)</b>	53.037.761,24	59.568.942,50	10.735.582,94	20.911.851,06	38.657.091,44	9.450.937,60	18.457.511,30	41.111.431,20	17.969.434,27
<b>DESPESAS CORRENTES</b>	50.634.661,24	52.733.485,16	9.297.663,28	17.137.034,43	35.596.450,73	8.827.567,24	16.068.534,18	36.664.950,98	15.636.497,43
PESSOAL E ENCARGOS SOCIAIS	33.705.900,00	33.820.560,26	4.825.162,97	9.646.959,30	24.173.600,96	4.823.274,10	9.644.990,40	24.175.569,86	9.634.257,04
JUROS E ENCARGOS DA DÍVIDA	724.000,00	724.000,00	145.903,39	295.018,24	428.981,76	145.903,39	295.018,24	428.981,76	295.018,24
OUTRAS DESPESAS CORRENTES	16.204.761,24	18.188.924,90	4.326.596,92	7.195.056,89	10.993.868,01	3.858.389,75	6.128.525,54	12.060.399,36	5.707.222,15
<b>DESPESAS DE CAPITAL</b>	1.879.900,00	6.312.257,34	1.437.919,66	3.774.816,63	2.537.440,71	623.370,36	2.388.977,12	3.923.280,22	2.332.936,84
INVESTIMENTOS	417.900,00	4.850.257,34	1.250.328,32	3.364.734,33	1.485.523,01	435.779,02	1.978.894,82	2.871.362,52	1.972.205,81
INVERSÕES FINANCEIRAS	0,00	0,00	0,00	0,00	0,00	0,00	0,00	0,00	0,00
AMORTIZAÇÃO DA DÍVIDA	1.462.000,00	1.462.000,00	187.591,34	410.082,30	1.051.917,70	187.591,34	410.082,30	1.051.917,70	360.731,03
<b>RESERVA DE CONTINGÊNCIA</b>	523.200,00	523.200,00	0,00	0,00	523.200,00	0,00	0,00	523.200,00	0,00
<b>DESPESAS INTRA-ORÇAMENTÁRIAS (IX)</b>	5.887.410,27	5.883.410,27	628.968,19	3.041.648,38	2.841.761,89	628.968,19	3.041.648,38	2.841.761,89	1.835.374,57
<b>SUBTOTAL DAS DESPESAS (X) = (VIII + IX)</b>	58.925.171,51	65.452.352,77	11.364.551,13	23.953.499,44	41.498.853,33	10.079.905,79	21.499.159,68	43.953.193,09	19.804.808,84
<b>AMORTIZAÇÃO DA DÍVIDA - REFINANCIAMENTO (XII)</b>	0,00	0,00	0,00	0,00	0,00	0,00	0,00	0,00	0,00
Amortização da Dívida Interna	0,00	0,00	0,00	0,00	0,00	0,00	0,00	0,00	0,00
Dívida Mobiliária	0,00	0,00	0,00	0,00	0,00	0,00	0,00	0,00	0,00
Outras Dívidas	0,00	0,00	0,00	0,00	0,00	0,00	0,00	0,00	0,00
Amortização da Dívida Externa	0,00	0,00	0,00	0,00	0,00	0,00	0,00	0,00	0,00
Dívida Mobiliária	0,00	0,00	0,00	0,00	0,00	0,00	0,00	0,00	0,00
Outras Dívidas	0,00	0,00	0,00	0,00	0,00	0,00	0,00	0,00	0,00
<b>TOTAL DAS DESPESAS (XII) = (X + XII)</b>	58.925.171,51	65.452.352,77	11.364.551,13	23.953.499,44	41.498.853,33	10.079.905,79	21.499.159,68	43.953.193,09	19.804.808,84
<b>RESERVA DO RPPS</b>	4.775.828,49	4.775.828,49	0,00	0,00	4.775.828,49	0,00	0,00	4.775.828,49	0,00
<b>SUPERÁVIT (XIII)</b>	7.044.828,49	3.997.044,62	1.711.314,24	2.910.587,30	1.086.457,32	2.995.959,58	5.364.927,06	(1.367.882,44)	7.059.277,90
<b>TOTAL COM SUPERÁVIT (XIV) = (XII + XIII)</b>	65.970.000,00	69.449.397,39	13.075.865,37	26.864.086,74	42.585.310,65	13.075.865,37	26.864.086,74	42.585.310,65	26.864.086,74

Conjunto de informações em tempo real, atualizados até 15/05/2024 16:12



# DIÁRIO OFICIAL ELETRÔNICO - MUNICÍPIO DE CANTAGALO/PR.

## PODERES EXECUTIVO E LEGISLATIVO

ANO IV - EDIÇÃO 079/2024 – SÁBADO, 25 DE MAIO DE 2024.

PAGINA 14



MUNICÍPIO DE CANTAGALO  
RELATÓRIO RESUMIDO DA EXECUÇÃO ORÇAMENTARIA  
BALANÇO ORÇAMENTÁRIO - DESPESAS INTRA-ORÇAMENTÁRIAS  
ORÇAMENTO FISCAL E DA SEGURIDADE SOCIAL  
MARÇO A ABRIL DE 2024

Página: 1 / 1

RREO - Anexo 1 (LRF, Art. 52, inciso I, alíneas "a" e "b" do inciso II e §1º)

DESPESAS INTRA-ORÇAMENTÁRIAS	Dotação inicial (d)	Dotação atualizada (e)	DESPESAS EMPENHADAS		Saldo (g) = (e-f)	DESPESAS LIQUIDADAS		Saldo (i) = (e-h)	Despesa pagas até o bimestre (j)
			No bimestre	Até bimestre (f)		No bimestre	Até bimestre (h)		
<b>DESPESAS CORRENTES (I)</b>	5.887.410,27	5.883.410,27	628.968,19	3.041.648,38	2.841.761,89	628.968,19	3.041.648,38	2.841.761,89	1.835.374,57
PESSOAL E ENCARGOS SOCIAIS	4.078.000,00	4.074.000,00	628.968,19	1.232.238,11	2.841.761,89	628.968,19	1.232.238,11	2.841.761,89	1.232.237,81
JUROS E ENCARGOS DA DÍVIDA	0,00	0,00	0,00	0,00	0,00	0,00	0,00	0,00	0,00
OUTRAS DESPESAS CORRENTES	1.809.410,27	1.809.410,27	0,00	1.809.410,27	0,00	0,00	1.809.410,27	0,00	603.136,76
<b>DESPESAS DE CAPITAL (II)</b>	0,00	0,00	0,00	0,00	0,00	0,00	0,00	0,00	0,00
INVESTIMENTOS	0,00	0,00	0,00	0,00	0,00	0,00	0,00	0,00	0,00
INVERSÕES FINANCEIRAS	0,00	0,00	0,00	0,00	0,00	0,00	0,00	0,00	0,00
AMORTIZAÇÃO DA DÍVIDA	0,00	0,00	0,00	0,00	0,00	0,00	0,00	0,00	0,00
<b>SUBTOTAL DAS DESPESAS (III) = (I + II)</b>	5.887.410,27	5.883.410,27	628.968,19	3.041.648,38	2.841.761,89	628.968,19	3.041.648,38	2.841.761,89	1.835.374,57
<b>SUPERÁVIT (IV)</b>	0,00	4.000,00	0,00	0,00	4.000,00	0,00	0,00	4.000,00	0,00
<b>TOTAL (V) = (III + IV)</b>	5.887.410,27	5.887.410,27	628.968,19	3.041.648,38	2.845.761,89	628.968,19	3.041.648,38	2.845.761,89	1.835.374,57

Conjunto de informações em tempo real, atualizados até 15/05/2024 16:17



DIÁRIO OFICIAL ELETRÔNICO - MUNICÍPIO DE CANTAGALO/PR.  
PODERES EXECUTIVO E LEGISLATIVO  
ANO IV - EDIÇÃO 079/2024 – SÁBADO, 25 DE MAIO DE 2024.

PAGINA 15

MUNICÍPIO DE CANTAGALO  
RELATÓRIO RESUMIDO DA EXECUÇÃO ORÇAMENTARIA  
BALANÇO ORÇAMENTÁRIO - RECEITAS  
ORÇAMENTO FISCAL E DA SEGURIDADE SOCIAL  
MARÇO A ABRIL DE 2024

RREO - Anexo 1 (LRF, Art. 52, inciso I, alíneas "a" e "b" do inciso II e §1º)

Página: 1 / 2

RECEITAS	Previsão Inicial	Previsão atualizada(a)	Receitas realizadas				Saldo a realizar (a - c)
			No bimestre (b)	% (b/a)	Até o bimestre (c)	% (c/a)	
RECEITAS (EXCETO INTRA-ORÇAMENTÁRIAS) (I)	52.320.000,00	55.799.397,39	11.178.927,45	20,03	22.946.020,45	41,12	32.853.376,94
RECEITAS CORRENTES	52.320.000,00	53.224.644,41	9.141.382,88	17,18	20.511.224,71	38,54	32.713.419,70
IMPOSTOS, TAXAS E CONTRIBUIÇÕES DE MELHORIA	6.654.500,00	6.654.500,00	849.359,15	12,76	1.488.280,05	22,37	5.166.219,95
IMPOSTOS	5.879.700,00	5.879.700,00	713.776,12	12,14	1.304.221,77	22,18	4.575.478,23
TAXAS	774.800,00	774.800,00	135.583,03	17,50	184.058,28	23,76	590.741,72
CONTRIBUIÇÃO DE MELHORIA	0,00	0,00	0,00	0,00	0,00	0,00	0,00
CONTRIBUIÇÕES	524.300,00	524.300,00	99.092,65	18,90	175.542,36	33,48	348.757,64
CONTRIBUIÇÕES SOCIAIS	0,00	0,00	0,00	0,00	0,00	0,00	0,00
CONTRIBUIÇÃO PARA O CUSTEIO DO SERVIÇO DE	524.300,00	524.300,00	99.092,65	18,90	175.542,36	33,48	348.757,64
RECEITA PATRIMONIAL	646.800,00	647.290,75	401.901,07	62,09	578.250,37	89,33	69.040,38
EXPLORAÇÃO DO PATRIMÔNIO IMOBILIÁRIO DO	34.300,00	34.300,00	2.600,00	7,58	7.020,00	20,47	27.280,00
VALORES MOBILIÁRIOS	612.500,00	612.990,75	177.301,07	28,92	349.230,37	56,97	263.760,38
DELEGAÇÃO DE SERVIÇOS PÚBLICOS MEDIANTE	0,00	0,00	0,00	0,00	0,00	0,00	0,00
EXPLORAÇÃO DE RECURSOS NATURAIS	0,00	0,00	0,00	0,00	0,00	0,00	0,00
EXPLORAÇÃO DO PATRIMÔNIO INTANGÍVEL	0,00	0,00	0,00	0,00	0,00	0,00	0,00
CESSÃO DE DIREITOS	0,00	0,00	222.000,00	0,00	222.000,00	0,00	(222.000,00)
DEMAIS RECEITAS PATRIMONIAIS	0,00	0,00	0,00	0,00	0,00	0,00	0,00
RECEITA AGROPECUÁRIA	22.400,00	22.400,00	7.020,39	31,34	7.322,19	32,69	15.077,81
RECEITA AGROPECUÁRIA	22.400,00	22.400,00	7.020,39	31,34	7.322,19	32,69	15.077,81
RECEITA INDUSTRIAL	0,00	0,00	0,00	0,00	0,00	0,00	0,00
RECEITA INDUSTRIAL	0,00	0,00	0,00	0,00	0,00	0,00	0,00
RECEITA DE SERVIÇOS	10.000,00	10.000,00	0,00	0,00	0,00	0,00	10.000,00
SERVIÇOS ADMINISTRATIVOS E COMERCIAIS	10.000,00	10.000,00	0,00	0,00	0,00	0,00	10.000,00
SERVIÇOS E ATIVIDADES REFERENTES À	0,00	0,00	0,00	0,00	0,00	0,00	0,00
SERVIÇOS E ATIVIDADES REFERENTES À SAÚDE	0,00	0,00	0,00	0,00	0,00	0,00	0,00
SERVIÇOS E ATIVIDADES FINANCEIRAS	0,00	0,00	0,00	0,00	0,00	0,00	0,00
OUTROS SERVIÇOS	0,00	0,00	0,00	0,00	0,00	0,00	0,00
TRANSFERÊNCIAS CORRENTES	44.392.800,00	45.296.953,66	7.736.401,57	17,08	18.201.054,18	40,18	27.095.899,48
TRANSFERÊNCIAS DA UNIÃO E DE SUAS	24.689.840,00	25.593.993,66	3.729.462,02	14,57	9.579.867,02	37,43	16.014.126,64
TRANSFERÊNCIAS DOS ESTADOS E DO DISTRITO	10.443.560,00	10.443.560,00	2.230.690,09	21,36	4.674.610,15	44,76	5.768.949,85
TRANSFERÊNCIAS DOS MUNICÍPIOS E DE SUAS	0,00	0,00	0,00	0,00	0,00	0,00	0,00
TRANSFERÊNCIAS DE INSTITUIÇÕES PRIVADAS	0,00	0,00	0,00	0,00	0,00	0,00	0,00
TRANSFERÊNCIAS DE OUTRAS INSTITUIÇÕES	9.259.400,00	9.259.400,00	1.776.249,46	19,18	3.946.577,01	42,62	5.312.822,99
TRANSFERÊNCIAS DO EXTERIOR	0,00	0,00	0,00	0,00	0,00	0,00	0,00
DEMAIS TRANSFERÊNCIAS CORRENTES	0,00	0,00	0,00	0,00	0,00	0,00	0,00
OUTRAS RECEITAS CORRENTES	69.200,00	69.200,00	47.608,05	68,80	60.775,56	87,83	8.424,44
MULTAS ADMINISTRATIVAS, CONTRATUAIS E	0,00	0,00	0,00	0,00	0,00	0,00	0,00
INDENIZAÇÕES, RESTITUIÇÕES E	35.500,00	35.500,00	43.960,89	123,83	51.505,29	145,09	(16.005,29)
BENS, DIREITOS E VALORES INCORPORADOS AO	0,00	0,00	0,00	0,00	0,00	0,00	0,00
MULTAS E JUROS DE MORA DAS RECEITAS DE	0,00	0,00	0,00	0,00	0,00	0,00	0,00
DEMAIS RECEITAS CORRENTES	33.700,00	33.700,00	3.647,16	10,82	9.270,27	27,51	24.429,73
RECEITAS DE CAPITAL	0,00	2.574.752,98	2.037.544,57	79,14	2.434.795,74	94,56	139.957,24
OPERAÇÕES DE CRÉDITO	0,00	800.000,00	800.000,00	100,00	800.000,00	100,00	0,00
OPERAÇÕES DE CRÉDITO - MERCADO INTERNO	0,00	800.000,00	800.000,00	100,00	800.000,00	100,00	0,00
OPERAÇÕES DE CRÉDITO - MERCADO EXTERNO	0,00	0,00	0,00	0,00	0,00	0,00	0,00
ALIENAÇÃO DE BENS	0,00	0,00	0,00	0,00	0,00	0,00	0,00
ALIENAÇÃO DE BENS MÓVEIS	0,00	0,00	0,00	0,00	0,00	0,00	0,00
ALIENAÇÃO DE BENS IMÓVEIS	0,00	0,00	0,00	0,00	0,00	0,00	0,00
ALIENAÇÃO DE BENS INTANGÍVEIS	0,00	0,00	0,00	0,00	0,00	0,00	0,00
AMORTIZAÇÃO DE EMPRÉSTIMOS	0,00	0,00	0,00	0,00	0,00	0,00	0,00
AMORTIZAÇÃO DE EMPRÉSTIMOS	0,00	0,00	0,00	0,00	0,00	0,00	0,00
TRANSFERÊNCIAS DE CAPITAL	0,00	1.774.752,98	1.237.544,57	69,73	1.634.795,74	92,11	139.957,24
TRANSFERÊNCIAS DA UNIÃO E DE SUAS	0,00	1.667.736,01	477.500,00	28,63	477.500,00	28,63	1.190.236,01
TRANSFERÊNCIAS DOS ESTADOS E DO DISTRITO	0,00	107.016,97	760.044,57	710,21	1.157.295,74	1.081,41	(1.050.278,77)
TRANSFERÊNCIAS DOS MUNICÍPIOS E DE SUAS	0,00	0,00	0,00	0,00	0,00	0,00	0,00
TRANSFERÊNCIAS DE INSTITUIÇÕES PRIVADAS	0,00	0,00	0,00	0,00	0,00	0,00	0,00
TRANSFERÊNCIAS DE OUTRAS INSTITUIÇÕES	0,00	0,00	0,00	0,00	0,00	0,00	0,00

LEI 1138/2021 – Institui o Diário Oficial Eletrônico do Município de Cantagalo e dá outras providências.

Rua Cinderela, 379 – Fone e Watts: (42) 3636-1185 – CNPJ 78.279.981/0001-45 – CEP: 85.160-000- www.cantagalo.pr.gov.br





DIÁRIO OFICIAL ELETRÔNICO - MUNICÍPIO DE CANTAGALO/PR.  
PODERES EXECUTIVO E LEGISLATIVO  
ANO IV - EDIÇÃO 079/2024 – SÁBADO, 25 DE MAIO DE 2024.

PAGINA 16

	<b>MUNICÍPIO DE CANTAGALO</b> <b>RELATÓRIO RESUMIDO DA EXECUÇÃO ORÇAMENTARIA</b> <b>BALANÇO ORÇAMENTÁRIO - RECEITAS</b> <b>ORÇAMENTO FISCAL E DA SEGURIDADE SOCIAL</b> <b>MARÇO A ABRIL DE 2024</b>
--	---

RREO - Anexo 1 (LRF, Art. 52, inciso I, alíneas "a" e "b" do inciso II e §1º)

Página: 2 / 2


RECEITAS	Previsão Inicial	Previsão atualizada(a)	Receitas realizadas				Saldo a realizar (a - c)
			No bimestre (b)	% (b/a)	Até o bimestre (c)	% (c/a)	
TRANSFERÊNCIAS DO EXTERIOR	0,00	0,00	0,00	0,00	0,00	0,00	0,00
DEMAIS TRANSFERÊNCIAS DE CAPITAL	0,00	0,00	0,00	0,00	0,00	0,00	0,00
OUTRAS RECEITAS DE CAPITAL	0,00	0,00	0,00	0,00	0,00	0,00	0,00
INTEGRALIZAÇÃO DE CAPITAL SOCIAL	0,00	0,00	0,00	0,00	0,00	0,00	0,00
RESGATE DE TÍTULOS DO TESOURO	0,00	0,00	0,00	0,00	0,00	0,00	0,00
DEMAIS RECEITAS DE CAPITAL	0,00	0,00	0,00	0,00	0,00	0,00	0,00
RECEITAS INTRA-ORÇAMENTÁRIAS (II)	0,00	0,00	0,00	0,00	0,00	0,00	0,00
SUBTOTAL DAS RECEITAS (II)=(I+II)	52.320.000,00	55.799.397,39	11.178.927,45	20,03	22.946.020,45	41,12	32.853.376,94
OPERAÇÕES DE CRÉDITO - REFINANCIAMENTO (IV)	0,00	0,00	0,00	0,00	0,00	0,00	0,00
OPERAÇÕES DE CRÉDITO INTERNAS	0,00	0,00	0,00	0,00	0,00	0,00	0,00
MOBILIÁRIA	0,00	0,00	0,00	0,00	0,00	0,00	0,00
CONTRATUAL	0,00	0,00	0,00	0,00	0,00	0,00	0,00
OPERAÇÕES DE CRÉDITO EXTERNAS	0,00	0,00	0,00	0,00	0,00	0,00	0,00
MOBILIÁRIA	0,00	0,00	0,00	0,00	0,00	0,00	0,00
CONTRATUAL	0,00	0,00	0,00	0,00	0,00	0,00	0,00
TOTAL DAS RECEITAS (V) = (III + IV)	52.320.000,00	55.799.397,39	11.178.927,45	20,03	22.946.020,45	41,12	32.853.376,94
DÉFICIT (VI)	0,00	0,00	0,00	0,00	0,00	0,00	0,00
TOTAL COM DÉFICIT (VII) = (V + VI)	52.320.000,00	55.799.397,39	11.178.927,45	20,03	22.946.020,45	41,12	32.853.376,94
SALDO DE EXERCÍCIOS ANTERIORES	0,00	2.997.783,87	0,00	0,00	2.997.783,87	100,00	0,00
RECURSOS ARRECADADOS EM EXERCÍCIOS	0,00	0,00	0,00	0,00	0,00	0,00	0,00
SUPERÁVIT FINANCEIRO	0,00	2.997.783,87	0,00	0,00	2.997.783,87	100,00	0,00

Conjunto de informações em tempo real, atualizados até 15/05/2024 15:57



**DIÁRIO OFICIAL ELETRÔNICO - MUNICÍPIO DE CANTAGALO/PR.**  
**PODERES EXECUTIVO E LEGISLATIVO**  
**ANO IV - EDIÇÃO 079/2024 – SÁBADO, 25 DE MAIO DE 2024.**

**PAGINA 17**

	<b>MUNICÍPIO DE CANTAGALO</b> <b>RELATÓRIO RESUMIDO DA EXECUÇÃO ORÇAMENTÁRIA</b> <b>BALANÇO ORÇAMENTÁRIO - RECEITAS INTRA-ORÇAMENTÁRIAS</b> <b>ORÇAMENTO FISCAL E DA SEGURIDADE SOCIAL</b> <b>MARÇO A ABRIL DE 2024</b>
---	---

RREO - Anexo 1 (LRF, Art. 52, inciso I, alíneas "a" e "b" do inciso II e §1º)

Página: 1 / 1

RECEITAS INTRA-ORÇAMENTÁRIAS	Previsão Inicial	Previsão atualizada(a)	Receitas realizadas				Saldo a realizar (a - c)
			No bimestre (b)	% (b/a)	Até o bimestre (c)	% (c/a)	
SUBTOTAL DAS RECEITAS (III)=(I+II)	0,00	0,00	0,00	0,00	0,00	0,00	0,00
DÉFICIT (IV)	5.887.410,27	5.883.410,27	628.968,19		3.041.648,38		0,00
TOTAL(V) = (III + IV)	5.887.410,27	5.883.410,27	628.968,19	10,69	3.041.648,38	51,70	0,00

Conjunto de informações em tempo real, atualizados até 15/05/2024 16:04



# DIÁRIO OFICIAL ELETRÔNICO - MUNICÍPIO DE CANTAGALO/PR.

## PODERES EXECUTIVO E LEGISLATIVO

ANO IV - EDIÇÃO 079/2024 – SÁBADO, 25 DE MAIO DE 2024.

PAGINA 18

**CONSOLIDADO**  
**RELATÓRIO DE GESTÃO FISCAL**  
**DEMONSTRATIVO DA DISPONIBILIDADE DE CAIXA E DOS RESTOS A PAGAR**  
**ORÇAMENTO FISCAL E DA SEGURIDADE SOCIAL**  
**01/2024 À 12/2024**

Página: 1 / 4

RGF – ANEXO 5 (LRF, art. 55, Inciso III, alínea "a")

IDENTIFICAÇÃO DOS RECURSOS	DISPONIBILIDADE DE CAIXA BRUTA (a)	OBRIGAÇÕES FINANCEIRAS				INSUFICIÊNCIA FINANCEIRA VERIFICADA NO CONSÓRCIO PÚBLICO (f)	DISPONIBILIDADE DE CAIXA LÍQUIDA (ANTES DA INSCRIÇÃO EM RESTOS A PAGAR NÃO PROCESSADOS) (g) = (a) - (b) - (c) - (d) - (e)	RESTOS A PAGAR EMPENHADOS E NÃO LIQUIDADOS DO EXERCÍCIO (h)	EMPENHOS NÃO LIQUIDADOS CANCELADOS (NÃO INSCRITOS POR INSUFICIÊNCIA FINANCEIRA)	DISPONIBILIDADE DE CAIXA LÍQUIDA (APÓS A INSCRIÇÃO EM RESTOS A PAGAR NÃO PROCESSADOS DO EXERCÍCIO) (i) = (g) - (h)
		Restos a Pagar Liquidados e Não Pagos		Restos a Pagar Empenhados e Não Liquidados de Exercícios Anteriores (d)	Demais Obrigações Financeiras (e)					
		De Exercício Anteriores (b)	Do Exercício (c)							
Recursos Ordinários (Livres)	3.582.763,99	5.275,00	1.428.664,86	48.224,84	0,00	0,00	2.100.599,29	494.346,63	0,00	1.606.252,66
FUNDO MUNICIPAL DE DESENVOLVIMENTO RURAL - FUNDERCAN - 10016	189.680,09	0,00	0,00	0,00	0,00	0,00	189.680,09	0,00	0,00	189.680,09
Recursos do Tesouro (Descentralizados)	273.848,99	0,00	14.202,88	0,00	0,00	0,00	259.646,11	76.470,24	0,00	183.175,87
FUNDO MUNICIPAL DO IDOSO - 10018	826,70	0,00	0,00	0,00	0,00	0,00	826,70	0,00	0,00	826,70
CASA DE ABRIGO MUNICIPAL VEREADOR ALCEU PONTAROLLO	50,03	0,00	0,00	0,00	0,00	0,00	50,03	0,00	0,00	50,03
CONCESSÃO DE PRESTAÇÃO DE SERVIÇOS FUNERÁRIOS - 10059	28.955,37	0,00	0,00	0,00	0,00	0,00	28.955,37	0,00	0,00	28.955,37
FUNDO MUNICIPAL DA CRIANÇA ADOLESCENTE - 10029	12.069,06	0,00	0,00	0,00	0,00	0,00	12.069,06	0,00	0,00	12.069,06
FUNDO MUN DE DESENVOLVIMENTO RURAL - FUNDERCAN / FESTA DO	9.438,06	0,00	0,00	0,00	0,00	0,00	9.438,06	0,00	0,00	9.438,06
<b>TOTAL DOS RECURSOS NÃO VINCULADOS (I)</b>	<b>4.097.632,29</b>	<b>5.275,00</b>	<b>1.442.867,74</b>	<b>48.224,84</b>	<b>0,00</b>	<b>0,00</b>	<b>2.601.264,71</b>	<b>570.816,87</b>	<b>0,00</b>	<b>2.030.447,84</b>
CIDE (Lei 10866/04, art. 1ºB) - 512	9.722,06	0,00	0,00	0,00	0,00	0,00	9.722,06	0,00	0,00	9.722,06
Bloco de Investimento na Rede de Serviços Públicos de Saúde	12.157,41	0,00	0,00	0,00	0,00	0,00	12.157,41	8.233,00	0,00	3.924,41
Bloco de Investimento na Rede de Serviços Públicos de Saúde - Emendas Individuais	8.695,14	0,00	0,00	0,00	0,00	0,00	8.695,14	0,00	0,00	8.695,14
EMENDA INDIVIDUAL Nº 38090004 - AMBULÂNCIA - 520	328.032,31	0,00	0,00	0,00	0,00	0,00	328.032,31	323.812,00	0,00	4.220,31
Transferências do FUNDEB - Complementação da União - VAAT, mínimo de 70%	25.444,92	0,00	0,00	0,00	0,00	0,00	25.444,92	0,00	0,00	25.444,92
Transferências do FUNDEB - Complementação da União - VAAT, máximo de 30%	21.680,84	0,00	0,00	0,00	0,00	0,00	21.680,84	11.059,90	0,00	10.620,94
Transferências do FUNDEB - Complementação da União - VAAR	21.131,49	0,00	0,00	0,00	0,00	0,00	21.131,49	0,00	0,00	21.131,49
Recursos de Depósitos de Terceiros - 1048	11.060,67	0,00	0,00	0,00	11.060,67	0,00	0,00	0,00	0,00	0,00
Bloco de Financiamento da Proteção Social Básica - SUAS - 10010	21.567,11	0,00	2.740,14	315,00	0,00	0,00	18.511,97	4.173,49	0,00	14.338,48
Bloco de Financiamento da Gestão do Programa Bolsa família e Cadastro Único -	51.002,24	0,00	0,00	0,00	0,00	0,00	51.002,24	0,00	0,00	51.002,24
Transferência da União Referente à Compensação Financeira de Recursos Minerais -	2.151,28	0,00	0,00	0,00	0,00	0,00	2.151,28	0,00	0,00	2.151,28
Bloco de Financiamento da Gestão do Programa Bolsa família e Cadastro Único -	8.635,28	0,00	0,00	0,00	0,00	0,00	8.635,28	4.199,85	0,00	4.435,43
Bloco de Financiamento da Proteção Social Básica - SUAS	129,84	0,00	0,00	0,00	0,00	0,00	129,84	0,00	0,00	129,84
Transferências Destinadas ao Setor cultural - LC nº 195/2022 - Art. 8º - Demais Setores	0,01	0,00	0,00	0,00	0,00	0,00	0,01	0,00	0,00	0,01
Auxílio Financeiro - Outorga Crédito Tributário ICMS - Art. 5º, Inciso V, EC nº 123/2022 -	142,30	0,00	0,00	0,00	0,00	0,00	142,30	0,00	0,00	142,30
Recursos não vinculados da compensação de impostos - Recursos Livres	160.888,72	0,00	43.595,35	0,00	0,00	0,00	117.293,37	117.293,37	0,00	0,00
Recursos não vinculados da compensação de impostos - Recursos Educação	13.407,43	0,00	0,00	0,00	0,00	0,00	13.407,43	0,00	0,00	13.407,43
Recursos não vinculados da compensação de impostos - Recursos Saúde	40.222,14	0,00	0,00	0,00	0,00	0,00	40.222,14	0,00	0,00	40.222,14
TRANSF SEDS - FIA - SCFV - 10023	344,21	0,00	0,00	0,00	0,00	0,00	344,21	0,00	0,00	344,21
TRANSF SEDS LIBERDADE CIDADÃ - 10024	4.759,22	0,00	0,00	0,00	0,00	0,00	4.759,22	0,00	0,00	4.759,22
TRANSF SEDS - FIA - CRESCER EM FAMÍLIA - 10025	804,70	0,00	0,00	0,00	0,00	0,00	804,70	0,00	0,00	804,70
Bloco de Financiamento da Proteção Social Especial de Média Complexidade - Portaria	24.792,28	0,00	0,00	0,00	0,00	0,00	24.792,28	21.959,67	0,00	2.832,61
Emendas Individuais - transf especial - (Inciso I do Art. 169-A da E.C. 105/2019) - 811	452,46	0,00	0,00	0,00	0,00	0,00	452,46	0,00	0,00	452,46
FEAS - FIA CRESCER EM FAMÍLIA - 10030	13.948,65	0,00	0,00	0,00	0,00	0,00	13.948,65	0,00	0,00	13.948,65



# DIÁRIO OFICIAL ELETRÔNICO - MUNICÍPIO DE CANTAGALO/PR.

## PODERES EXECUTIVO E LEGISLATIVO

ANO IV - EDIÇÃO 079/2024 – SÁBADO, 25 DE MAIO DE 2024.

PÁGINA 19

**CONSOLIDADO**  
**RELATÓRIO DE GESTÃO FISCAL**  
**DEMONSTRATIVO DA DISPONIBILIDADE DE CAIXA E DOS RESTOS A PAGAR**  
**ORÇAMENTO FISCAL E DA SEGURIDADE SOCIAL**  
**01/2024 À 12/2024**

Página: 2 / 4

RGF – ANEXO 5 (LRF, art. 55, Inciso III, alínea "a")

IDENTIFICAÇÃO DOS RECURSOS	DISPONIBILIDADE DE CAIXA BRUTA (a)	OBRIGAÇÕES FINANCEIRAS				INSUFICIÊNCIA FINANCEIRA VERIFICADA NO CONSÓRCIO PÚBLICO (f)	DISPONIBILIDADE DE CAIXA LÍQUIDA (ANTES DA INSCRIÇÃO EM RESTOS A PAGAR NÃO PROCESSADOS) (g) = (a) - (b) - (c) - (d) - (e)	RESTOS A PAGAR EMPENHADOS E NÃO LIQUIDADOS DO EXERCÍCIO (h)	EMPENHOS NÃO LIQUIDADOS CANCELADOS (NÃO INSCRITOS POR INSUFICIÊNCIA FINANCEIRA)	DISPONIBILIDADE DE CAIXA LÍQUIDA (APÓS A INSCRIÇÃO EM RESTOS A PAGAR NÃO PROCESSADOS DO EXERCÍCIO) (i) = (g) - (h)
		Restos a Pagar Liquidados e Não Pagos		Restos a Pagar Empenhados e Não Liquidados de Exercícios Anteriores (d)	Demais Obrigações Financeiras (e)					
		De Exercício Anteriores (b)	Do Exercício (c)							
SAÚDE - Receitas Vinculadas (E.C. 29/00 - 15%) - 303	263.291,16	2.118,38	6.393,91	26.818,06	0,00	0,00	227.960,81	25.451,24	0,00	202.509,57
Demais Transferências Obrigatórias não Decorrentes de Repartições	30.701,02	7.169,98	0,00	5.950,00	0,00	0,00	17.581,04	0,00	0,00	17.581,04
FEAS - FIA AFAI - 10033	15.764,56	0,00	0,00	0,00	0,00	0,00	15.764,56	0,00	0,00	15.764,56
SIGTV ESTRUTURAÇÃO CUSTEIO - APAELAR DO IDOSO - 10035	11.866,03	0,00	0,00	0,00	0,00	0,00	11.866,03	0,00	0,00	11.866,03
Emendas Individuais - transferência especial - Pavimentação pedras poliédricas Cavaco	1.296,15	0,00	0,00	0,00	0,00	0,00	1.296,15	0,00	0,00	1.296,15
FIA INCENTIVO ATENÇÃO A CRIANÇA E ADOLESCENTE - 10037	9.488,91	0,00	0,00	0,00	0,00	0,00	9.488,91	0,00	0,00	9.488,91
FIA INCENTIVO A CMDCA - 10038	3.990,61	0,00	0,00	0,00	0,00	0,00	3.990,61	0,00	0,00	3.990,61
FEAS - INCENTIVO FAMILIA PARANAENSE - PPAS VI - 10039	1.891,25	0,00	0,00	0,00	0,00	0,00	1.891,25	0,00	0,00	1.891,25
FIA PRIMEIRA INFÂNCIA - 10040	8.241,17	0,00	0,00	875,50	0,00	0,00	7.365,67	0,00	0,00	7.365,67
CONVÊNIO Nº 942406/2023 - PAVIMENTAÇÃO POLIÉDRICA EM ESTRADAS	479.587,04	0,00	0,00	0,00	0,00	0,00	479.587,04	0,00	0,00	479.587,04
CONVÊNIO Nº 293-2023 SIT Nº 80497 - CONSTRUÇÃO DE BARRACAO	0,00	0,00	0,00	129.211,15	0,00	0,00	(129.211,15)	0,00	0,00	(129.211,15)
CONVÊNIO CV018 2023 SIT 61007 - IMPLANTAÇÃO DE CICLOVIA - 828	0,00	0,00	0,01	0,00	0,00	0,00	(0,01)	77.610,01	0,00	(77.610,02)
SESA - TERMO DE ADESÃO 57/2013 - Construção Posto de Saúde Centro - 315	166,61	0,00	0,00	0,00	0,00	0,00	166,61	0,00	0,00	166,61
SUAS - Bloco de Financ. Proteção Social Especial de Média e Alta Complexidade - EMENDA INDIVIDUAL ESPECIAL - 828	41,63	0,00	0,00	0,00	0,00	0,00	41,63	0,00	0,00	41,63
Transferências do Sistema Único de Assistência Social - SUAS - (COVID-19)	202.519,24	0,00	0,00	0,00	0,00	0,00	202.519,24	116.000,00	0,00	86.519,24
Prestação Pecuniária do Poder Judiciário alocado no Fundo Estadual de Saúde -	68,58	0,00	0,00	0,00	0,00	0,00	68,58	0,00	0,00	68,58
INSTRUMENTO DE REPASSE Nº 4104451/2023 - ITAIPU BINACIONAL PROGRAMA	1.110,99	0,00	0,00	0,00	0,00	0,00	1.110,99	0,00	0,00	1.110,99
CONVENIO MAPA Nº942018/2023 - RETROESCAVADEIRA - 830	3.535.625,05	0,00	0,00	0,00	0,00	0,00	3.535.625,05	0,00	0,00	3.535.625,05
CONVENIO MAPA Nº942019/2023 MAQUINAS E EQUIPAMENTOS AGRÍCOLAS -	380.036,85	0,00	371.569,97	0,00	0,00	0,00	8.466,88	0,00	0,00	8.466,88
Emendas Individuais Impositivas - transferência especial - (Inciso I do Art. 189-A da E.	7.296,09	0,00	0,00	0,00	0,00	0,00	7.296,09	235.236,01	0,00	(227.939,92)
SUAS - COVID EPI PORTARIA Nº 389-2020 - 10048	3.044,74	0,00	0,00	0,00	0,00	0,00	3.044,74	0,00	0,00	3.044,74
SUAS - COVID ALIMENTOS PORTARIA Nº 389-2020 - 10049	4.286,52	0,00	0,00	3.732,44	0,00	0,00	554,08	0,00	0,00	554,08
SUAS - COVID AÇÕES SOCIOASSISTENCIAIS PORTARIA Nº 389-2020 - 10050	76,04	0,00	0,00	0,00	0,00	0,00	76,04	0,00	0,00	76,04
FEAS - INCENTIVO BENEFICIO EVENTUAL IV - 10054	2.992,07	0,00	0,00	0,00	0,00	0,00	2.992,07	0,00	0,00	2.992,07
SIGTV ESTRUTURAÇÃO INVESTIMENTO APAE - 10055	2.968,04	0,00	0,00	0,00	0,00	0,00	2.968,04	0,00	0,00	2.968,04
SIGTV ESTRUTURAÇÃO INVESTIMENTO APAE - 10055	1.555,75	0,00	0,00	0,00	0,00	0,00	1.555,75	0,00	0,00	1.555,75
SESA - CEF INCENTIVO FINANCEIRO ATENÇÃO BÁSICA PRIMÁRIA - 328	334.267,91	0,00	0,00	9.050,00	0,00	0,00	325.217,91	13.163,00	0,00	312.054,91
FIPAR INCENTIVO AOS DIREITOS DO IDOSO - 10058	105.065,38	0,00	0,00	0,00	0,00	0,00	105.065,38	43.051,40	0,00	62.013,98
FIA - INCENTIVO A CRIANÇA E ADOLESCENTE QUE SOFRERAM IMPACTO	1.830,63	0,00	0,00	0,00	0,00	0,00	1.830,63	0,00	0,00	1.830,63
FNAS - IGD - PROGRAMA AUXILIO BRASIL - 10058	1.830,63	0,00	0,00	0,00	0,00	0,00	1.830,63	0,00	0,00	1.830,63
FNAS - IGD - PROGRAMA AUXILIO BRASIL - 10058	34.329,59	0,00	0,00	0,00	0,00	0,00	34.329,59	0,00	0,00	34.329,59
SIGTV - ESTRUTURACAO DA REDE DE SERVICOS DO SUAS - CUSTEIO - 10080	19.456,13	0,00	0,00	0,00	0,00	0,00	19.456,13	0,00	0,00	19.456,13
SESA Programa VIGIASUS - 333	1.182,13	0,00	0,00	0,00	0,00	0,00	1.182,13	1.056,00	0,00	126,13
PROGRAMA DE FORTALECIMENTO EMERGENCIAL DO ATENDIMENTO DO	326,46	0,00	0,00	0,00	0,00	0,00	326,46	0,00	0,00	326,46





# DIÁRIO OFICIAL ELETRÔNICO - MUNICÍPIO DE CANTAGALO/PR.

## PODERES EXECUTIVO E LEGISLATIVO

ANO IV - EDIÇÃO 079/2024 – SÁBADO, 25 DE MAIO DE 2024.



### CONSOLIDADO RELATÓRIO DE GESTÃO FISCAL DEMONSTRATIVO DA DISPONIBILIDADE DE CAIXA E DOS RESTOS A PAGAR ORÇAMENTO FISCAL E DA SEGURIDADE SOCIAL 01/2024 À 12/2024

RGF – ANEXO 5 (LRF, art. 55, Inciso III, alínea "a")

IDENTIFICAÇÃO DOS RECURSOS	DISPONIBILIDADE DE CAIXA BRUTA (a)	OBRIGAÇÕES FINANCEIRAS					INSUFICIÊNCIA FINANCEIRA VERIFICADA NO CONSÓRCIO PÚBLICO (f)	DISPONIBILIDADE DE CAIXA LÍQUIDA (ANTES DA INSCRIÇÃO EM RESTOS A PAGAR NÃO PROCESSADOS) (g) = (a - (b + c + d + e))	RESTOS A PAGAR EMPENHADOS E NÃO LIQUIDADOS DO EXERCÍCIO (h)	EMPENHOS NÃO LIQUIDADOS CANCELADOS (NÃO INSCRITOS POR INSUFICIÊNCIA FINANCEIRA)	DISPONIBILIDADE DE CAIXA LÍQUIDA (APÓS A INSCRIÇÃO EM RESTOS A PAGAR NÃO PROCESSADOS DO EXERCÍCIO) (i) = (g - h)
		Restos a Pagar Liquidados e Não Pagos		Restos a Pagar Empenhados e Não Liquidados de Exercícios Anteriores (d)	Demais Obrigações Financeiras (e)						
		De Exercício Anteriores (b)	Do Exercício (c)								
FNS - SUS - Qualificar Custeio Assistência Farmacêutica - 334	783,94	0,00	0,00	504,60	0,00	0,00	279,34	0,00	0,00	279,34	
FIPAR INCENTIVO ILPI - INST; DE LONGA PERMAN; P/ IDOSOS - 10062	1.205,43	0,00	0,00	0,00	0,00	0,00	1.205,43	0,00	0,00	1.205,43	
FIA - APOIO E FORTALECIMENTO AS FAMILIAS/GESTANTES/CRIANÇAS DE 0 A 6	62.146,36	0,00	0,00	0,00	0,00	0,00	62.146,36	7.450,00	0,00	54.696,36	
SESA - INCENTIVO A ORG. DA ASSISTÊNCIA FARMACÊUTICA - CUSTEIO - 338	36.411,57	0,00	0,00	0,00	0,00	0,00	36.411,57	0,00	0,00	36.411,57	
SESA - INCENTIVO A ORG. DA ASSISTÊNCIA FARMACÊUTICA - CAPITAL - 338	17.170,67	0,00	0,00	0,00	0,00	0,00	17.170,67	0,00	0,00	17.170,67	
SIGTV - ESTRUTURAÇÃO DA REDE DE SERVIÇOS SUAS APAE- 10066	3.550,14	0,00	0,00	0,00	0,00	0,00	3.550,14	0,00	0,00	3.550,14	
SESA - Atenção Primária à Saúde -339	203,63	0,00	0,00	0,00	0,00	0,00	203,63	0,00	0,00	203,63	
SIGTV - ESTRUTURAÇÃO DA REDE DE SERVIÇOS SUAS CUSTEIO APAE	103.326,89	0,00	0,00	0,00	0,00	0,00	103.326,89	0,00	0,00	103.326,89	
SESA - VIGIASUS - Vigilância em Saúde 340	37,48	0,00	0,00	0,00	0,00	0,00	37,48	0,00	0,00	37,48	
PISO UNICO DE ASSISTÊNCIA SOCIAL - PAS - 10068	21.248,56	0,00	1.046,79	0,00	0,00	0,00	20.201,77	11.888,39	0,00	8.313,38	
FIPAR INCENTIVO PARANA VIAJA MAIS 60 DEL. 60 Del. 024/2023 - 10069	10.436,79	0,00	0,00	0,00	0,00	0,00	10.436,79	0,00	0,00	10.436,79	
TRANSFERÊNCIAS DA POLÍTICA NACIONAL ALDIR BLANC DE FOMENTO À	101.161,10	0,00	0,00	0,00	0,00	0,00	101.161,10	0,00	0,00	101.161,10	
Bloco de Custeio das Ações e Serviços Públicos de Saúde - 343	15.093,77	0,90	1.635,00	0,00	0,00	0,00	13.457,87	575,00	0,00	12.882,87	
Bloco de Custeio das Ações e Serviços Públicos de Saúde - Coronavírus (COVID-19) -	1.140,96	0,00	0,00	0,00	0,00	0,00	1.140,96	0,00	0,00	1.140,96	
Incentivo Financeiro aos Municípios - (COVID-19) - Escolas Públicas da Rede Básica	12.109,98	0,00	0,00	0,00	0,00	0,00	12.109,98	0,00	0,00	12.109,98	
Transf. Fundo a Fundo de Recursos do SUS - Bloco de Inv. Rede de Serviços Públicos	789,41	0,00	0,00	0,00	0,00	0,00	789,41	0,00	0,00	789,41	
Emendas de Bancadas (Art. 166, § 12 E.C. 100/2019) - 347	1.036,30	0,00	0,00	0,00	0,00	0,00	1.036,30	0,00	0,00	1.036,30	
SESA - PORTARIA GM 3898/2020 - RESOLUÇÃO 358/2021 - COVID - 348	56,82	0,00	0,00	0,00	0,00	0,00	56,82	0,00	0,00	56,82	
OPERAÇÃO DE CRÉDITO - RECAPE ASFÁSTICO E BARRACÃO INDUSTRIAL -	102.602,51	0,00	0,00	27.472,11	0,00	0,00	75.130,40	75.130,40	0,00	0,00	
Emenda Parlamentar de Relatoria Portaria 1466/2021- FNS - 349	2.413,52	0,00	0,00	0,00	0,00	0,00	2.413,52	0,00	0,00	2.413,52	
Retenções em Caráter Consignatário	10.765,29	0,00	0,00	0,00	11.431,71	0,00	(666,42)	0,00	0,00	(666,42)	
INCENTIVO FINANCEIRO A VIGILÂNCIA EM SAUDE- PROVIGIA-PR 351	13.667,82	0,00	0,00	0,00	0,00	0,00	13.667,82	12.950,44	0,00	717,38	
OPERAÇÃO DE CREDITO - PAVIMENTAÇÃO DE ESTRADAS RURAIS - 607	625.244,54	200,00	54.014,40	12.777,60	0,00	0,00	558.252,54	286.100,69	0,00	272.151,85	
Emenda Parlamentar de Relatoria Portaria nº 3488-2021 - 352	4.602,24	0,00	0,00	0,00	0,00	0,00	4.602,24	0,00	0,00	4.602,24	
EMENDA INDIVIDUAL DE INCREMENTO PAP - 354	7.520,28	0,00	0,00	0,00	0,00	0,00	7.520,28	0,00	0,00	7.520,28	
Transferências provenientes do Governo Federal destinadas ao vencimento dos	70.864,00	0,00	0,00	0,00	0,00	0,00	70.864,00	0,00	0,00	70.864,00	
FUNDEB 60% - Magistério - 101	1.205.484,20	0,00	6.158,58	0,00	0,00	0,00	1.199.325,62	0,00	0,00	1.199.325,62	
INCREMENTO TEMPORÁRIO AO CUSTEIO ATENÇÃO PRIMÁRIA - 357	149.913,85	0,00	0,00	0,00	0,00	0,00	149.913,85	0,00	0,00	149.913,85	
FUNDEB 40% - Manutenção do Ensino - 102	57.592,53	0,00	0,00	0,00	0,00	0,00	57.592,53	0,00	0,00	57.592,53	
FUNDEB - 5% - Sobre Transferências Constitucionais - 103	112.384,59	0,00	5.437,06	68,53	0,00	0,00	106.879,00	140.216,60	0,00	(33.337,60)	
INCREMENTO TEMPORÁRIO AO CUSTEIO DOS SERVIÇOS DE APS - 359	2.549,04	11,78	0,00	2.429,65	0,00	0,00	107,61	0,00	0,00	107,61	
FUNDEB - 25% - Demais Impostos Vinculados à Educação Básica -104	1.817,21	106,80	7.556,52	0,00	0,00	0,00	(5.846,11)	19.689,44	0,00	(25.535,55)	
SESA - INCENTIVO FINANCEIRO DE INVESTIMENTO DO ESTADO RES. 858/2022 -	17.721,31	0,00	0,00	0,00	0,00	0,00	17.721,31	0,00	0,00	17.721,31	



# DIÁRIO OFICIAL ELETRÔNICO - MUNICÍPIO DE CANTAGALO/PR.

## PODERES EXECUTIVO E LEGISLATIVO

ANO IV - EDIÇÃO 079/2024 – SÁBADO, 25 DE MAIO DE 2024.

PAGINA 21

<b>CONSOLIDADO</b>	
<b>RELATÓRIO DE GESTÃO FISCAL</b>	
<b>DEMONSTRATIVO DA DISPONIBILIDADE DE CAIXA E DOS RESTOS A PAGAR</b>	
<b>ORÇAMENTO FISCAL E DA SEGURIDADE SOCIAL</b>	
<b>01/2024 À 12/2024</b>	
Página: 4 / 4	

RGF – ANEXO 5 (LRF, art. 55, Inciso III, alínea "a")

IDENTIFICAÇÃO DOS RECURSOS	DISPONIBILIDADE DE CAIXA BRUTA (a)	OBRIGAÇÕES FINANCEIRAS				INSUFICIÊNCIA FINANCEIRA VERIFICADA NO CONSÓRCIO PÚBLICO (f)	DISPONIBILIDADE DE CAIXA LÍQUIDA (ANTES DA INSCRIÇÃO EM RESTOS A PAGAR NÃO PROCESSADOS) (g) = (a - (b + c + d + e))	RESTOS A PAGAR EMPENHADOS E NÃO LIQUIDADOS DO EXERCÍCIO (h)	EMPENHOS NÃO LIQUIDADOS CANCELADOS (NÃO INSCRITOS POR INSUFICIÊNCIA FINANCEIRA)	DISPONIBILIDADE DE CAIXA LÍQUIDA (APÓS A INSCRIÇÃO EM RESTOS A PAGAR NÃO PROCESSADOS DO EXERCÍCIO) (i) = (g - h)
		Restos a Pagar Liquidados e Não Pagos		Restos a Pagar Empenhados e Não Liquidados de Exercícios Anteriores (d)	Demais Obrigações Financeiras (e)					
		De Exercício Anteriores (b)	Do Exercício (c)							
Assistência financeira da União destinada à complementação ao pagamento dos pisos	6.304,14	0,00	0,00	0,00	0,00	0,00	6.304,14	0,00	0,00	6.304,14
TRANSFERENCIA DE INCENTIVO FINANCEIRO TRANSPORTE SANITÁRIO - MEC/FNDE - Salário Educação - 107	322.363,80	0,00	0,00	0,00	0,00	0,00	322.363,80	0,00	0,00	322.363,80
MEC/FNDE - Salário Educação - 107	93.516,45	0,00	0,20	30,00	0,00	0,00	93.486,25	35.122,32	0,00	58.363,93
SESA - ATENDIMENTO ESPECIALIZADO RESOLUÇÃO Nº 1413/2023 - 363	1.713,29	0,00	0,00	0,00	0,00	0,00	1.713,29	0,00	0,00	1.713,29
INCENTIVO FINANCEIRO CUSTEIO A VIGILÂNCIA - PROVIGIA - RESOLUÇÃO Nº SESA QUALIFICAÇÃO DA ATENÇÃO PRIMARIA A SAUDE RESOLUÇÃO Nº	59.488,66	0,00	0,00	0,00	0,00	0,00	59.488,66	31.539,36	0,00	27.949,30
SESA ATENDIMENTO ESPECIALIZADO RESOLUÇÃO SESA 1648-2023 - FONTE	63.645,56	0,00	0,00	0,00	0,00	0,00	63.645,56	0,00	0,00	63.645,56
SESA ATENDIMENTO ESPECIALIZADO RESOLUÇÃO SESA 1648-2023 - FONTE	19.187,73	0,00	0,00	0,00	0,00	0,00	19.187,73	0,00	0,00	19.187,73
INCENTIVO FINANCEIRO TRANSP SANITARIO RESOLUÇÃO SESA 1737/2023 - SESA APOIO FINANCEIRO PARA AÇÕES EMERGENCIAIS DENGUE - RES	250.000,00	0,00	0,00	0,00	0,00	0,00	250.000,00	0,00	0,00	250.000,00
SESA APOIO FINANCEIRO PARA AÇÕES EMERGENCIAIS DENGUE - RES	509,94	0,00	0,00	0,00	0,00	0,00	509,94	0,00	0,00	509,94
INCENTIVO FINANCEIRO TRANSP SANITARIO RESOLUÇÃO SESA 1429/2023 - MEC/FNDE - Creche Pró-Infância Maria Augusta - 138	250.000,00	0,00	0,00	0,00	0,00	0,00	250.000,00	0,00	0,00	250.000,00
Programa Estadual de Transporte Escolar - PETE	32,20	8.623,48	0,00	0,00	0,00	0,00	(8.591,28)	0,00	0,00	(8.591,28)
Transferências de Recursos do FNDE referentes ao Programa Nacional de Alimentação	46.063,68	0,00	0,00	0,00	0,00	0,00	46.063,68	0,00	0,00	46.063,68
Transferências de Recursos do FNDE Referentes ao Programa Nacional de Apoio ao	38.522,84	0,00	0,00	0,00	0,00	0,00	38.522,84	0,00	0,00	38.522,84
INCREMENTO TEMPORÁRIO AO CUSTEIO SERV ATENÇÃO PRIMÁRIA PARA	57.791,83	0,00	0,00	0,00	0,00	0,00	57.791,83	0,00	0,00	57.791,83
Bloco de Custeio das Ações e Serviços Públicos de Saúde	532.561,87	0,00	3.632,46	0,00	0,00	0,00	528.929,41	106.704,55	0,00	422.224,86
Receitas de Alienações de Ativos - 501	399.322,18	0,00	0,00	0,00	0,00	0,00	399.322,18	4.644,90	0,00	394.677,28
Outros Royalties e Compensações Financeiras e Patrimoniais não Previdenciárias - 504	181.774,93	0,00	0,00	0,00	0,00	0,00	181.774,93	1.294,00	0,00	180.480,93
COSIP - Contribuição de Iluminação Pública, Art. 14º-A, CF - 507	100.425,18	0,40	440,00	30,00	0,00	0,00	99.954,78	0,00	0,00	99.954,78
Taxas - Exercício Poder de Polícia - 510	62.037,53	0,00	17.359,86	0,00	0,00	0,00	44.677,67	0,00	0,00	44.677,67
Taxas - Prestação de Serviços - 511	46.755,17	0,00	3.075,65	0,00	0,00	0,00	43.679,52	65.269,18	0,00	(21.589,66)
TOTAL DOS RECURSOS VINCULADOS (II)	14.698,46	0,00	264,00	0,00	0,00	0,00	14.434,46	0,00	0,00	14.434,46
TOTAL (III) = (I + II)	11.565.305,21	18.231,72	524.919,90	219.264,64	22.492,38	0,00	10.780.396,57	1.800.874,21	0,00	8.979.522,36
REGIME PRÓPRIO DE PREVIDÊNCIA DOS SERVIDORES	15.662.937,50	23.506,72	1.967.787,64	267.489,48	22.492,38	0,00	13.381.661,28	2.371.691,08	0,00	11.009.970,20
REGIME PRÓPRIO DE PREVIDÊNCIA DOS SERVIDORES	38.041.684,84	974,92	0,00	530.297,31	35,34	0,00	37.510.377,27	9.106,80	0,00	37.501.270,47

Conjunto de informações em tempo real, atualizados até 16/05/2024 08:56



DIÁRIO OFICIAL ELETRÔNICO - MUNICÍPIO DE CANTAGALO/PR.  
PODERES EXECUTIVO E LEGISLATIVO  
ANO IV - EDIÇÃO 079/2024 – SÁBADO, 25 DE MAIO DE 2024.

PAGINA 22

	<b>MUNICÍPIO DE CANTAGALO</b> <b>RELATÓRIO RESUMIDO DA EXECUÇÃO ORÇAMENTÁRIA</b> <b>DEMONSTRATIVO DAS PARCERIAS PÚBLICO-PRIVADAS</b> <b>ORÇAMENTO FISCAL E DA SEGURIDADE SOCIAL</b> <b>2024</b>	<b>Página: 1 / 1</b>
--	---	----------------------

RREO – Anexo 13 (Lei nº 11.079, de 30.12.2004, arts. 22, 25 e 28)

R\$ 1,00

IMPACTOS DAS CONTRATAÇÕES DE PPP	SALDO TOTAL EM 31 DE DEZEMBRO DO EXERCÍCIO ANTERIOR (a)	SALDO FINAL	
		Até o bimestre (b)	
TOTAL DE ATIVOS	0,00		0,00
Ativos Contabilizados na SPE	0,00		0,00
TOTAL DE PASSIVOS	0,00		0,00
Obrigações decorrentes de Ativos Constituídos pela SPE	0,00		0,00
Provisões de PPP	0,00		0,00
Outros Passivos	0,00		0,00
ATOS POTENCIAIS PASSIVOS	0,00		0,00
Obrigações Contratuais	0,00		0,00
Riscos não Provisionados	0,00		0,00
Garantias Concedidas	0,00		0,00
Outros Passivos Contingentes	0,00		0,00

DESPESAS DE PPP	EXERCÍCIO ANTERIOR	EXERCÍCIO CORRENTE (EC)	2025	2026	2027	2028	2029	2030	2031	2032	2033
Do Ente Federado, exceto estatais não dependentes (I) Das Estatais Não-dependentes	0,00	0,00	0,00	0,00	0,00	0,00	0,00	0,00	0,00	0,00	0,00
TOTAL DAS DESPESAS	0,00	0,00	0,00	0,00	0,00	0,00	0,00	0,00	0,00	0,00	0,00
PPP A CONTRATAR (II)	0,00	0,00	0,00	0,00	0,00	0,00	0,00	0,00	0,00	0,00	0,00
RECEITA CORRENTE LÍQUIDA (RCL) (III)	0,00	22.776.493,33	0,00	0,00	0,00	0,00	0,00	0,00	0,00	0,00	0,00
TOTAL DAS DESPESAS CONSIDERADAS PARA O LIMITE (IV = I + II)	0,00	0,00	0,00	0,00	0,00	0,00	0,00	0,00	0,00	0,00	0,00
TOTAL DAS DESPESAS / RCL (%) (V = IV / III)	0,00	0,00	0,00	0,00	0,00	0,00	0,00	0,00	0,00	0,00	0,00

Nota:

Conjunto de informações em tempo real, atualizados até 16/05/2024 08:29



# DIÁRIO OFICIAL ELETRÔNICO - MUNICÍPIO DE CANTAGALO/PR.

## PODERES EXECUTIVO E LEGISLATIVO

ANO IV - EDIÇÃO 079/2024 – SÁBADO, 25 DE MAIO DE 2024.

PÁGINA 23



### MUNICÍPIO DE CANTAGALO RELATÓRIO DE GESTÃO FISCAL - CONSOLIDADO DEMONSTRATIVO DA DESPESA COM PESSOAL ORÇAMENTO FISCAL E DA SEGURIDADE SOCIAL MAIO/2023 A ABRIL/2024

Página: 1 / 2  
1,00

RGF - ANEXO 1 (LRF, art. 55, inciso I, alínea "a")

DESPESA COM PESSOAL	DESPESAS EXECUTADAS (Últimos 12 Meses)													INSCRITAS EM RESTOS A PAGAR NÃO PROCESSADOS (b)
	LIQUIDADAS													
	05/2023	06/2023	07/2023	08/2023	09/2023	10/2023	11/2023	12/2023	01/2024	02/2024	03/2024	04/2024	TOTAL (ÚLTIMOS 12 MESES) (a)	
DESPESA BRUTA COM PESSOAL (I)	2.042.057,00	2.052.043,09	2.124.755,97	2.131.816,13	2.148.102,41	2.165.577,51	2.187.282,00	4.789.091,77	2.207.132,92	2.174.254,96	2.182.552,58	2.246.108,95	28.449.375,49	9.675,00
Pessoal Ativo	2.013.305,81	2.014.856,40	2.099.144,05	2.100.719,34	2.126.005,62	2.134.480,72	2.156.185,21	4.735.211,77	2.201.601,73	2.123.313,93	2.148.378,23	2.193.592,17	28.046.794,96	0,00
Vencimentos, Vantagens e Outras Despesas Variáveis	1.684.394,13	1.665.208,08	1.739.355,46	1.738.757,23	1.764.360,96	1.788.341,08	1.787.922,92	4.023.522,57	1.841.163,21	1.786.330,71	1.803.404,02	1.845.495,78	23.428.256,75	0,00
Obrigações Patronais	348.911,68	349.647,72	359.788,59	361.962,11	361.644,66	366.139,64	368.262,29	711.689,20	360.438,52	336.983,22	344.974,21	348.096,39	4.618.538,23	0,00
Pessoal Inativo e Pensionistas	0,00	0,00	0,00	0,00	0,00	0,00	0,00	0,00	0,00	0,00	0,00	0,00	0,00	0,00
Aposentadorias, Reserva e Reformas	0,00	0,00	0,00	0,00	0,00	0,00	0,00	0,00	0,00	0,00	0,00	0,00	0,00	0,00
Pensões	0,00	0,00	0,00	0,00	0,00	0,00	0,00	0,00	0,00	0,00	0,00	0,00	0,00	0,00
Outras despesas de pessoal decorrentes de contratos de terceirização ou de contratação de forma indireta (§ 1º do art. 18 da LRF)	9.910,19	10.421,79	4.936,92	10.421,79	10.421,79	10.421,79	10.421,79	22.205,00	5.531,19	13.499,35	13.499,35	18.984,22	140.675,17	0,00
Outras Despesas de Pessoal Decorrentes de Contratos de Terceirização (exceto elemento 34)	19.441,00	26.765,50	20.675,00	20.675,00	9.675,00	20.675,00	20.675,00	31.675,00	0,00	37.441,28	20.675,00	33.532,56	261.905,34	9.675,00
Despesa com Pessoal não Executada Orçamentariamente	0,00	0,00	0,00	0,00	0,00	0,00	0,00	0,00	0,00	0,00	0,00	0,00	0,00	0,00
DESPESAS NÃO COMPUTADAS (§ 1º do art. 19 da LRF) (II)	69.602,89	69.711,88	75.851,05	69.792,77	82.509,50	79.941,05	74.929,88	193.110,08	72.964,99	80.964,07	76.480,69	70.953,30	1.016.812,13	0,00
Indenizações por Demissão e Incentivos a Demissão Voluntária	0,00	0,00	5.459,92	2.878,83	6.843,99	6.827,54	1.816,35	14.566,46	2.628,99	5.256,45	980,38	6.748,99	54.007,80	0,00
Decorrentes de Decisão Judicial de período anterior ao da apuração	0,00	0,00	0,00	0,00	0,00	0,00	0,00	0,00	0,00	0,00	0,00	0,00	0,00	0,00
Despesas de Exercícios Anteriores de período anterior ao da apuração	0,00	0,00	0,00	0,00	0,00	0,00	0,00	0,00	0,00	0,00	0,00	0,00	0,00	0,00
Inativos e Pensionistas com Recursos Vinculados	0,00	0,00	0,00	0,00	0,00	0,00	0,00	0,00	0,00	0,00	0,00	0,00	0,00	0,00
Despesas custeáveis com recursos financeiros repassados pela União para pagamento do vencimento ou de qualquer outra vantagem dos agentes comunitários de saúde e dos agentes de combate às endemias (§ 11, EC 120/2022)	69.602,89	69.711,88	70.391,13	66.913,94	65.813,94	63.261,94	63.261,94	145.766,17	70.336,00	70.600,00	70.600,00	59.304,00	885.583,83	0,00
Despesas custeáveis com recursos financeiros repassados pela União para o cumprimento dos atos salariais para profissionais da enfermagem e saúde, conforme estabelecido pela CFMS, art. 198, §§12 e 15	0,00	0,00	0,00	0,00	9.851,57	9.851,57	9.851,57	32.777,45	0,00	5.107,82	4.900,31	4.900,31	77.240,40	0,00
Instrução Normativa TCE/PR 56/2011	0,00	0,00	0,00	0,00	0,00	0,00	0,00	0,00	0,00	0,00	0,00	0,00	0,00	0,00
Pensionistas	0,00	0,00	0,00	0,00	0,00	0,00	0,00	0,00	0,00	0,00	0,00	0,00	0,00	0,00
IRRF	0,00	0,00	0,00	0,00	0,00	0,00	0,00	0,00	0,00	0,00	0,00	0,00	0,00	0,00
DESPESA LÍQUIDA COM PESSOAL (III) = (I - II)	1.973.054,11	1.982.331,81	2.048.904,92	2.062.023,36	2.063.592,91	2.085.636,48	2.112.352,14	4.595.981,69	2.134.167,93	2.093.290,49	2.106.071,89	2.175.155,65	27.432.563,36	9.675,00

APURAÇÃO DO CUMPRIMENTO DO LIMITE LEGAL	VALOR	% SOBRE A RCL AJUSTADA
RECEITA CORRENTE LÍQUIDA - RCL (IV)	57.427.794,22	
(-) Transferências obrigatórias da União relativas às emendas individuais (art. 166-A, § 1º, da CF) (V)	651.901,00	
(-) Transferências obrigatórias da União relativas às emendas de bancada (art. 166, § 16 da CF) (VI)	0,00	
(-) Recursos destinadas ao pagamento dos agentes comunitários de saúde e dos agentes de combate às endemias (§ 11 do art. 198, da CF - EC 120/22) (VII)	865.104,00	
RECEITA CORRENTE LÍQUIDA AJUSTADA PARA CÁLCULO DOS LIMITES DA DESPESA COM PESSOAL (VII) = (IV - V - VI - VII)	55.910.789,22	
DESPESA TOTAL COM PESSOAL - DTP (VIII) = (III a + III b)	27.442.238,36	49,08%
LIMITE MÁXIMO (IX) (incisos I, II e III, art. 20 da LRF)	30.191.826,18	54%






# DIÁRIO OFICIAL ELETRÔNICO - MUNICÍPIO DE CANTAGALO/PR.

## PODERES EXECUTIVO E LEGISLATIVO

ANO IV - EDIÇÃO 079/2024 – SÁBADO, 25 DE MAIO DE 2024.

PÁGINA 24

	<b>MUNICÍPIO DE CANTAGALO</b> <b>RELATÓRIO DE GESTÃO FISCAL - CONSOLIDADO</b> <b>DEMONSTRATIVO DA DESPESA COM PESSOAL</b> <b>ORÇAMENTO FISCAL E DA SEGURIDADE SOCIAL</b> <b>MAIO/2023 A ABRIL/2024</b>
---	--

Página: 2 / 2

RGF - ANEXO 1 (LRF, art. 55, inciso I, alínea "a")

1,00

DESPESA COM PESSOAL	DESPESAS EXECUTADAS (Últimos 12 Meses)												TOTAL (ÚLTIMOS 12 MESES) (a)	INSCRITAS EM RESTOS A PAGAR NÃO PROCESSADOS (b)
	LIQUIDADAS													
	05/2023	06/2023	07/2023	08/2023	09/2023	10/2023	11/2023	12/2023	01/2024	02/2024	03/2024	04/2024		
APURAÇÃO DO CUMPRIMENTO DO LIMITE LEGAL												VALOR	% SOBRE A RCL AJUSTADA	
LIMITE PRUDENCIAL (X) = (0,95 x IX) (parágrafo único do art. 22 da LRF)												28.682.234,87	51,3%	
LIMITE DE ALERTA (XI) = (0,90 x IX) (inciso II do §1º do art. 59 da LRF)												27.172.643,56	48,6%	

Conjunto de informações em tempo real, atualizados até 16/05/2024 08:39



# DIÁRIO OFICIAL ELETRÔNICO - MUNICÍPIO DE CANTAGALO/PR.

## PODERES EXECUTIVO E LEGISLATIVO

ANO IV - EDIÇÃO 079/2024 – SÁBADO, 25 DE MAIO DE 2024.

PAGINA 25



MUNICÍPIO DE CANTAGALO  
 RELATÓRIO RESUMIDO DA EXECUÇÃO ORÇAMENTARIA  
 DEMONSTRATIVO DA EXECUÇÃO DAS DESPESAS POR FUNÇÃO  
 ORÇAMENTO FISCAL E DA SEGURIDADE SOCIAL  
 MARÇO A ABRIL DE 2024

Página: 1 / 1

RREO - Anexo 2 (LRF, Art. 52, inciso II, alínea "c")

FUNÇÃO	DOTAÇÃO INICIAL	DOTAÇÃO ATUALIZADA (a)	DESPESAS EMPENHADAS			SALDO (c) = (a-b)	DESPESAS LIQUIDADAS			SALDO (e) = (a-d)
			No bimestre	Até o bimestre (b)	% (b/total b)		No bimestre	Até o bimestre (d)	% (d/total d)	
<b>DESPESAS (EXCETO INTRA-ORÇAMENTÁRIAS (I))</b>	44.183.589,73	50.844.770,99	9.597.220,14	18.577.944,87	85,93	32.066.826,32	8.315.991,28	16.133.327,77	84,14	34.511.443,22
<b>ADMINISTRAÇÃO</b>	4.483.200,00	4.636.576,78	722.949,02	1.681.709,85	7,78	2.954.866,93	630.129,04	1.526.286,05	7,96	3.110.290,73
<b>ASSISTÊNCIA SOCIAL</b>	2.495.500,00	2.710.729,30	560.540,27	986.133,40	4,56	1.724.595,90	569.279,00	896.841,57	4,68	1.813.887,73
<b>SAÚDE</b>	10.699.800,00	12.330.288,07	2.403.320,70	4.676.244,64	21,63	7.654.043,43	2.315.816,69	4.000.268,92	20,86	8.330.019,15
<b>EDUCAÇÃO</b>	15.434.800,00	15.757.917,51	2.851.806,99	4.811.127,87	22,25	10.946.789,64	2.531.049,60	4.387.125,14	22,88	11.370.792,37
<b>CULTURA</b>	65.000,00	127.500,00	40.811,89	48.311,89	0,22	79.188,11	15.977,92	17.477,92	0,09	110.022,08
<b>URBANISMO</b>	1.185.200,00	2.028.284,66	560.761,48	1.213.611,34	5,61	814.673,32	558.884,41	970.256,46	5,06	1.058.028,20
<b>HABITAÇÃO</b>	35.000,00	35.000,00	2.938,88	2.938,88	0,01	32.061,12	2.938,88	2.938,88	0,02	32.061,12
<b>SANEAMENTO</b>	5.000,00	5.000,00	0,00	0,00	0,00	5.000,00	0,00	0,00	0,00	5.000,00
<b>GESTÃO AMBIENTAL</b>	259.400,00	264.400,00	48.463,92	113.765,94	0,53	150.634,06	45.504,33	96.118,00	0,50	168.282,00
<b>AGRICULTURA</b>	1.320.400,00	3.044.695,33	824.962,80	959.482,56	4,44	2.085.212,77	200.724,28	321.408,09	1,68	2.723.287,24
<b>COMÉRCIO E SERVIÇOS</b>	159.000,00	159.000,00	6.464,41	6.464,41	0,03	152.535,59	6.464,41	6.464,41	0,03	152.535,59
<b>TRANSPORTE</b>	3.500.100,00	5.024.169,61	970.636,21	2.893.944,38	13,39	2.130.225,23	857.753,91	2.758.511,43	14,39	2.265.658,18
<b>DESPORTO E LAZER</b>	686.400,00	686.400,00	120.136,84	189.773,90	0,88	496.626,10	99.940,97	160.895,28	0,84	525.504,72
<b>ENCARGOS ESPECIAIS</b>	3.311.589,73	3.311.609,73	483.426,93	964.435,61	4,60	2.317.174,12	481.526,94	988.735,62	5,16	2.322.874,11
<b>RESERVA DE CONTINGÊNCIA</b>	523.200,00	523.200,00	0,00	0,00	0,00	523.200,00	0,00	0,00	0,00	523.200,00
<b>DESPESAS (INTRA-ORÇAMENTÁRIAS (II))</b>	5.887.410,27	5.883.410,27	628.968,19	3.041.648,38	14,07	2.841.761,89	628.968,19	3.041.648,38	15,86	2.841.761,89
<b>TOTAL III = (I + II)</b>	<b>50.051.000,00</b>	<b>56.528.181,26</b>	<b>10.226.188,33</b>	<b>21.619.593,05</b>	<b>100,00</b>	<b>34.908.588,21</b>	<b>8.944.959,47</b>	<b>19.174.976,15</b>	<b>100,00</b>	<b>37.353.205,11</b>

Conjunto de informações em tempo real, atualizados até 15/05/2024 16:20



# DIÁRIO OFICIAL ELETRÔNICO - MUNICÍPIO DE CANTAGALO/PR.

## PODERES EXECUTIVO E LEGISLATIVO

ANO IV - EDIÇÃO 079/2024 – SÁBADO, 25 DE MAIO DE 2024.

PAGINA 26



### MUNICÍPIO DE CANTAGALO RELATÓRIO RESUMIDO DA EXECUÇÃO ORÇAMENTARIA DEMONSTRATIVO DA EXECUÇÃO DAS DESPESAS POR FUNÇÃO E SUBFUNÇÃO ORÇAMENTO FISCAL E DA SEGURIDADE SOCIAL MARÇO A ABRIL DE 2024

Página: 1 / 2

RREO - Anexo 2 (LRF, Art. 52, inciso II, alínea "c")

FUNÇÃO / SUBFUNÇÃO	DOTAÇÃO INICIAL	DOTAÇÃO ATUALIZADA (a)	DESPESAS EMPENHADAS			SALDO (c) = (a-b)	DESPESAS LIQUIDADAS			SALDO (e) = (a-d)
			No bimestre	Até o bimestre (b)	% (b/total b)		No bimestre	Até o bimestre (d)	% (d/total d)	
<b>DESPESAS (EXCETO INTRA-ORÇAMENTÁRIAS (I))</b>	44.163.589,73	50.644.770,99	9.597.220,14	18.577.944,67	85,93	32.066.826,32	8.315.991,28	16.133.327,77	84,14	34.511.443,22
<b>ADMINISTRAÇÃO</b>	4.483.200,00	4.636.576,78	722.949,02	1.681.708,85	7,78	2.954.866,93	630.129,94	1.526.286,05	7,96	3.110.290,73
DEFESA DA ORDEM JURÍDICA	477.400,00	477.400,00	64.065,18	134.725,86	0,62	342.674,14	64.065,21	134.725,86	0,70	342.674,14
ADMINISTRAÇÃO GERAL	3.433.300,00	3.580.676,78	590.106,83	1.351.895,83	6,25	2.228.780,95	494.889,58	1.209.234,70	6,31	2.371.442,08
ADMINISTRAÇÃO FINANCEIRA	294.000,00	300.000,00	35.777,92	117.843,07	0,55	182.156,93	38.176,06	105.080,40	0,55	194.919,80
CONTROLE INTERNO	90.500,00	90.500,00	16.900,84	28.380,66	0,13	62.119,34	16.900,84	28.380,66	0,15	62.119,34
NORMATIZAÇÃO E FISCALIZAÇÃO	188.000,00	188.000,00	16.098,25	48.864,43	0,23	139.135,57	16.098,25	48.864,43	0,25	139.135,57
<b>ASSISTÊNCIA SOCIAL</b>	2.495.500,00	2.710.729,30	560.540,27	986.133,40	4,56	1.724.595,90	569.279,00	896.841,57	4,68	1.813.887,73
ADMINISTRAÇÃO GERAL	115.900,00	168.165,40	63.198,77	77.063,54	0,36	91.101,86	63.198,77	77.063,54	0,40	91.101,86
ASSISTÊNCIA À CRIANÇA E AO ADOLESCENTE	562.300,00	605.185,40	118.418,16	216.821,75	1,00	388.363,65	77.062,46	165.154,26	0,86	440.031,14
ASSISTÊNCIA COMUNITÁRIA	1.817.300,00	1.937.378,50	378.923,34	692.248,11	3,20	1.245.130,39	429.017,77	654.623,77	3,41	1.282.754,73
<b>SAÚDE</b>	10.699.800,00	12.330.288,07	2.403.320,70	4.676.244,64	21,63	7.654.043,43	2.315.816,69	4.000.268,92	20,86	8.330.016,15
ADMINISTRAÇÃO GERAL	89.500,00	97.500,00	18.103,30	31.968,08	0,15	65.531,92	18.103,30	31.968,08	0,17	65.531,92
ATENÇÃO BÁSICA	10.234.100,00	11.636.588,07	2.334.085,13	4.544.284,68	21,02	7.292.303,39	2.246.581,12	3.868.308,96	20,17	7.968.278,11
VIGILÂNCIA SANITÁRIA	92.200,00	92.200,00	15.276,01	30.336,56	0,14	61.863,44	15.276,01	30.336,56	0,16	61.863,44
VIGILÂNCIA EPIDEMIOLÓGICA	284.000,00	304.000,00	35.856,26	69.655,32	0,32	234.344,68	35.856,26	69.655,32	0,36	234.344,68
<b>EDUCAÇÃO</b>	15.434.800,00	15.757.917,51	2.851.806,99	4.811.127,87	22,25	10.946.789,04	2.531.049,60	4.387.125,14	22,88	11.370.792,37
ADMINISTRAÇÃO GERAL	465.400,00	465.400,00	56.376,38	112.622,66	0,52	352.777,34	56.376,38	112.622,66	0,59	352.777,34
ENSINO FUNDAMENTAL	11.464.400,00	11.730.734,11	2.254.398,48	3.688.499,50	17,06	8.042.234,61	1.944.700,99	3.275.556,67	17,08	8.455.177,44
EDUCAÇÃO INFANTIL	3.358.000,00	3.414.783,40	529.444,47	981.068,24	4,54	2.433.715,16	518.384,57	970.008,34	5,06	2.444.775,06
EDUCAÇÃO ESPECIAL	147.000,00	147.000,00	11.587,66	28.937,47	0,13	118.062,53	11.587,66	28.937,47	0,15	118.062,53
<b>CULTURA</b>	65.000,00	127.500,00	40.811,89	48.311,89	0,22	79.188,11	15.977,92	17.477,92	0,09	110.022,08
DIFUSÃO CULTURAL	65.000,00	127.500,00	40.811,89	48.311,89	0,22	79.188,11	15.977,92	17.477,92	0,09	110.022,08
<b>URBANISMO</b>	1.185.200,00	2.028.284,66	560.761,48	1.213.611,34	5,61	814.673,32	558.884,41	970.256,46	5,06	1.058.028,20
INFRA-ESTRUTURA URBANA	27.700,00	870.784,66	389.508,59	848.717,14	3,93	22.067,52	383.363,52	606.133,66	3,16	264.651,00
SERVIÇOS URBANOS	1.157.500,00	1.157.500,00	171.252,89	364.894,20	1,69	792.605,80	175.520,89	364.122,80	1,90	793.377,20
<b>HABITAÇÃO</b>	35.000,00	35.000,00	2.938,88	2.938,88	0,01	32.061,12	2.938,88	2.938,88	0,02	32.061,12
HABITAÇÃO URBANA	35.000,00	35.000,00	2.938,88	2.938,88	0,01	32.061,12	2.938,88	2.938,88	0,02	32.061,12
<b>SANEAMENTO</b>	5.000,00	5.000,00	0,00	0,00	0,00	5.000,00	0,00	0,00	0,00	5.000,00
RECURSOS HÍDRICOS	5.000,00	5.000,00	0,00	0,00	0,00	5.000,00	0,00	0,00	0,00	5.000,00
<b>GESTÃO AMBIENTAL</b>	259.400,00	264.400,00	48.463,92	113.765,94	0,53	150.634,08	45.504,33	96.118,00	0,50	168.282,00
PRESERVAÇÃO E CONSERVAÇÃO AMBIENTAL	30.000,00	35.000,00	6.688,60	22.779,72	0,11	12.220,28	6.688,60	19.722,41	0,10	15.277,59
CONTROLE AMBIENTAL	229.400,00	229.400,00	41.775,32	90.986,22	0,42	138.413,78	38.815,73	76.395,59	0,40	153.004,41
<b>AGRICULTURA</b>	1.320.400,00	3.044.695,33	824.962,60	959.482,56	4,44	2.085.212,77	200.724,28	321.408,09	1,68	2.723.287,24
EXTENSÃO RURAL	1.310.400,00	3.034.695,33	824.962,60	959.482,56	4,44	2.075.212,77	200.724,28	321.408,09	1,68	2.713.287,24
<b>TURISMO</b>	10.000,00	10.000,00	0,00	0,00	0,00	10.000,00	0,00	0,00	0,00	10.000,00



# DIÁRIO OFICIAL ELETRÔNICO - MUNICÍPIO DE CANTAGALO/PR.

## PODERES EXECUTIVO E LEGISLATIVO

ANO IV - EDIÇÃO 079/2024 – SÁBADO, 25 DE MAIO DE 2024.

PAGINA 27



MUNICÍPIO DE CANTAGALO  
 RELATÓRIO RESUMIDO DA EXECUÇÃO ORÇAMENTARIA  
 DEMONSTRATIVO DA EXECUÇÃO DAS DESPESAS POR FUNÇÃO E SUBFUNÇÃO  
 ORÇAMENTO FISCAL E DA SEGURIDADE SOCIAL  
 MARÇO A ABRIL DE 2024

Página: 2 / 2

RREO - Anexo 2 (LRF, Art. 52, inciso II, alínea "c")

FUNÇÃO / SUBFUNÇÃO	DOTAÇÃO INICIAL	DOTAÇÃO ATUALIZADA (a)	DESPESAS EMPENHADAS			SALDO (c) = (a-b)	DESPESAS LIQUIDADAS			SALDO (e) = (a-d)
			No bimestre	Até o bimestre (b)	% (b/total b)		No bimestre	Até o bimestre (d)	% (d/total d)	
<b>COMÉRCIO E SERVIÇOS</b>	159.000,00	159.000,00	6.464,41	6.464,41	0,03	152.535,59	6.464,41	6.464,41	0,03	152.535,59
ADMINISTRAÇÃO GERAL	103.500,00	103.500,00	6.464,41	6.464,41	0,03	97.035,59	6.464,41	6.464,41	0,03	97.035,59
PROMOÇÃO INDUSTRIAL	55.500,00	55.500,00	0,00	0,00	0,00	55.500,00	0,00	0,00	0,00	55.500,00
<b>TRANSPORTE</b>	3.500.100,00	5.024.169,61	970.636,21	2.893.944,38	13,39	2.130.225,23	857.753,91	2.758.511,43	14,39	2.265.658,18
ADMINISTRAÇÃO GERAL	91.500,00	100.500,00	13.304,85	19.843,69	0,09	80.656,31	13.304,85	19.843,69	0,10	80.656,31
SERVIÇOS URBANOS	3.043.800,00	3.383.669,61	949.333,39	1.593.916,78	7,37	1.789.752,85	835.745,10	1.461.801,78	7,62	1.921.867,83
TRANSPORTE RODOVIÁRIO	365.000,00	1.540.000,00	7.997,97	1.280.183,93	5,92	259.816,07	8.703,96	1.276.865,96	6,66	263.134,04
<b>DESPORTO E LAZER</b>	686.400,00	686.400,00	120.136,84	189.773,90	0,88	496.626,10	99.940,97	160.895,28	0,84	525.504,72
ADMINISTRAÇÃO GERAL	103.900,00	103.900,00	13.925,77	20.239,14	0,09	83.660,86	13.925,77	20.239,14	0,11	83.660,86
LAZER	582.500,00	582.500,00	106.211,07	169.534,76	0,78	412.965,24	86.015,20	140.656,14	0,73	441.843,86
<b>ENCARGOS ESPECIAIS</b>	3.311.989,73	3.311.609,73	483.426,93	904.435,61	4,60	2.317.174,12	481.526,94	988.735,62	5,16	2.322.874,11
SERVIÇO DA DÍVIDA INTERNA	2.186.000,00	2.186.000,00	333.494,73	705.100,54	3,26	1.480.899,46	333.494,73	705.100,54	3,68	1.480.899,46
OUTRAS TRANSFERÊNCIAS	1.000,00	1.000,00	0,00	0,00	0,00	1.000,00	0,00	0,00	0,00	1.000,00
OUTROS ENCARGOS ESPECIAIS	1.124.989,73	1.124.609,73	149.932,20	289.335,07	1,34	835.274,66	148.032,21	283.635,08	1,48	840.974,65
<b>RESERVA DE CONTINGÊNCIA</b>	523.200,00	523.200,00	0,00	0,00	0,00	523.200,00	0,00	0,00	0,00	523.200,00
RESERVA DE CONTINGÊNCIA	523.200,00	523.200,00	0,00	0,00	0,00	523.200,00	0,00	0,00	0,00	523.200,00
<b>DESPESAS (INTRA-ORÇAMENTÁRIAS) (II)</b>	5.887.410,27	5.883.410,27	628.968,19	3.041.648,38	14,07	2.841.761,89	628.968,19	3.041.648,38	15,86	2.841.761,89
<b>TOTAL III = (I + II)</b>	50.051.000,00	56.628.181,26	10.226.186,33	21.619.593,05	100,00	34.908.588,21	8.944.959,47	19.174.976,15	100,00	37.353.205,11

Conjunto de informações em tempo real, atualizados até 15/05/2024 16:25





# DIÁRIO OFICIAL ELETRÔNICO - MUNICÍPIO DE CANTAGALO/PR.

## PODERES EXECUTIVO E LEGISLATIVO

ANO IV - EDIÇÃO 079/2024 – SÁBADO, 25 DE MAIO DE 2024.

PAGINA 28

**MUNICÍPIO DE CANTAGALO**  
**RELATÓRIO RESUMIDO DA EXECUÇÃO ORÇAMENTARIA**  
**DEMONSTRATIVO DA EXECUÇÃO DAS DESPESAS POR FUNÇÃO E SUBFUNÇÃO INTRA-ORÇAMENTÁRIAS**  
**ORÇAMENTO FISCAL E DA SEGURIDADE SOCIAL**  
**MARÇO A ABRIL DE 2024**

Página: 1 / 2

RREO - Anexo 2 (LRF, Art. 52, inciso II, alínea "c")

FUNÇÃO / SUBFUNÇÃO	DOTAÇÃO INICIAL	DOTAÇÃO ATUALIZADA (a)	DESPESAS EMPENHADAS			SALDO (c) = (a-b)	DESPESAS LIQUIDADAS			SALDO (e) = (a-d)
			No bimestre	Até o bimestre (b)	% (b/total b)		No bimestre	Até o bimestre (d)	% (d/total d)	
<b>DESPESAS (INTRA-ORÇAMENTÁRIAS) (II)</b>	5.887.410,27	5.883.410,27	628.988,19	3.041.648,38	14,07	2.841.761,89	628.988,19	3.041.648,38	15,88	2.841.761,89
<b>ADMINISTRAÇÃO</b>	365.000,00	365.000,00	54.478,44	112.002,23	0,52	252.997,77	54.478,44	112.002,23	0,58	252.997,77
DEFESA DA ORDEM JURÍDICA	45.000,00	45.000,00	6.618,58	13.237,16	0,06	31.762,84	6.618,58	13.237,16	0,07	31.762,84
ADMINISTRAÇÃO GERAL	268.000,00	268.000,00	42.417,63	85.067,58	0,39	182.932,42	42.417,63	85.067,58	0,44	182.932,42
CONTROLE INTERNO	16.000,00	16.000,00	2.209,86	4.620,62	0,02	11.379,38	2.209,86	4.620,62	0,02	11.379,38
NORMATIZAÇÃO E FISCALIZAÇÃO	36.000,00	36.000,00	3.232,37	9.076,87	0,04	26.923,13	3.232,37	9.076,87	0,05	26.923,13
<b>ASSISTÊNCIA SOCIAL</b>	257.000,00	257.000,00	40.338,34	79.507,13	0,37	177.492,87	40.338,34	79.507,13	0,41	177.492,87
ADMINISTRAÇÃO GERAL	1.000,00	1.000,00	0,00	0,00	0,00	1.000,00	0,00	0,00	0,00	1.000,00
ASSISTÊNCIA À CRIANÇA E AO ADOLESCENTE	28.000,00	28.000,00	4.461,66	8.524,33	0,04	19.475,67	4.461,66	8.524,33	0,04	19.475,67
ASSISTÊNCIA COMUNITÁRIA	228.000,00	228.000,00	35.876,68	70.982,80	0,33	157.017,20	35.876,68	70.982,80	0,37	157.017,20
<b>PREVIDÊNCIA SOCIAL</b>	1.809.410,27	1.809.410,27	0,00	1.809.410,27	8,37	0,00	0,00	1.809.410,27	9,44	0,00
PREVIDÊNCIA DO REGIME ESTATUTÁRIO	1.809.410,27	1.809.410,27	0,00	1.809.410,27	8,37	0,00	0,00	1.809.410,27	9,44	0,00
<b>SAÚDE</b>	986.000,00	958.000,00	155.763,45	304.089,83	1,41	653.910,17	155.763,45	304.089,83	1,59	653.910,17
ADMINISTRAÇÃO GERAL	9.000,00	1.000,00	296,52	296,52	0,00	703,48	296,52	296,52	0,00	703,48
ATENÇÃO BÁSICA	903.000,00	903.000,00	145.753,98	284.603,14	1,32	618.396,86	145.753,98	284.603,14	1,48	618.396,86
VIGILÂNCIA SANITÁRIA	17.000,00	17.000,00	3.105,90	6.176,23	0,03	10.823,77	3.105,90	6.176,23	0,03	10.823,77
VIGILÂNCIA EPIDEMIOLÓGICA	37.000,00	37.000,00	6.607,05	13.013,94	0,06	23.986,06	6.607,05	13.013,94	0,07	23.986,06
<b>EDUCAÇÃO</b>	2.008.000,00	2.019.000,00	300.458,13	584.849,84	2,71	1.434.150,16	300.458,13	584.849,84	3,05	1.434.150,16
ADMINISTRAÇÃO GERAL	76.000,00	76.000,00	8.723,56	17.623,66	0,08	58.376,34	8.723,56	17.623,66	0,09	58.376,34
ENSINO FUNDAMENTAL	1.215.000,00	1.221.000,00	184.191,03	361.429,84	1,67	859.570,16	184.191,03	361.429,84	1,88	859.570,16
EDUCAÇÃO INFANTIL	685.000,00	692.000,00	105.110,12	199.843,55	0,92	492.156,45	105.110,12	199.843,55	1,04	492.156,45
EDUCAÇÃO ESPECIAL	30.000,00	30.000,00	2.433,42	5.952,79	0,03	24.047,21	2.433,42	5.952,79	0,03	24.047,21
<b>CULTURA</b>	1.000,00	1.000,00	0,00	0,00	0,00	1.000,00	0,00	0,00	0,00	1.000,00
DIFUSÃO CULTURAL	1.000,00	1.000,00	0,00	0,00	0,00	1.000,00	0,00	0,00	0,00	1.000,00
<b>URBANISMO</b>	61.000,00	61.000,00	9.176,99	18.341,06	0,08	42.658,94	9.176,99	18.341,06	0,10	42.658,94
SERVIÇOS URBANOS	61.000,00	61.000,00	9.176,99	18.341,06	0,08	42.658,94	9.176,99	18.341,06	0,10	42.658,94
<b>GESTÃO AMBIENTAL</b>	1.000,00	1.000,00	0,00	0,00	0,00	1.000,00	0,00	0,00	0,00	1.000,00
CONTROLE AMBIENTAL	1.000,00	1.000,00	0,00	0,00	0,00	1.000,00	0,00	0,00	0,00	1.000,00
<b>AGRICULTURA</b>	88.000,00	88.000,00	11.617,85	22.890,42	0,11	65.109,58	11.617,85	22.890,42	0,12	65.109,58
EXTENSÃO RURAL	88.000,00	88.000,00	11.617,85	22.890,42	0,11	65.109,58	11.617,85	22.890,42	0,12	65.109,58
<b>COMÉRCIO E SERVIÇOS</b>	1.000,00	1.000,00	0,00	0,00	0,00	1.000,00	0,00	0,00	0,00	1.000,00
ADMINISTRAÇÃO GERAL	1.000,00	1.000,00	0,00	0,00	0,00	1.000,00	0,00	0,00	0,00	1.000,00
<b>TRANSPORTE</b>	289.000,00	280.000,00	51.487,74	99.728,46	0,46	180.271,54	51.487,74	99.728,46	0,52	180.271,54
ADMINISTRAÇÃO GERAL	9.000,00	0,00	0,00	0,00	0,00	0,00	0,00	0,00	0,00	0,00
SERVIÇOS URBANOS	280.000,00	280.000,00	51.487,74	99.728,46	0,46	180.271,54	51.487,74	99.728,46	0,52	180.271,54
<b>DESPORTO E LAZER</b>	43.000,00	43.000,00	5.647,25	10.829,14	0,05	32.170,86	5.647,25	10.829,14	0,06	32.170,86




# DIÁRIO OFICIAL ELETRÔNICO - MUNICÍPIO DE CANTAGALO/PR.

## PODERES EXECUTIVO E LEGISLATIVO

ANO IV - EDIÇÃO 079/2024 – SÁBADO, 25 DE MAIO DE 2024.

PAGINA 29

	<p style="text-align: center;"><b>MUNICÍPIO DE CANTAGALO</b> <b>RELATÓRIO RESUMIDO DA EXECUÇÃO ORÇAMENTARIA</b> <b>DEMONSTRATIVO DA EXECUÇÃO DAS DESPESAS POR FUNÇÃO E SUBFUNÇÃO INTRA-ORÇAMENTÁRIAS</b> <b>ORÇAMENTO FISCAL E DA SEGURIDADE SOCIAL</b> <b>MARÇO A ABRIL DE 2024</b></p>	<p style="text-align: right;">Página: 2 / 2</p>
---	--	---

RREO - Anexo 2 (LRF, Art. 52, inciso II, alínea "c")

FUNÇÃO / SUBFUNÇÃO	DOTAÇÃO INICIAL	DOTAÇÃO ATUALIZADA (a)	DESPESAS EMPENHADAS			SALDO (c) = (a-b)	DESPESAS LIQUIDADAS			SALDO (e) = (a-d)
			No bimestre	Até o bimestre (b)	% (b/total b)		No bimestre	Até o bimestre (d)	% (d/total d)	
ADMINISTRAÇÃO GERAL	1.000,00	1.000,00	932,63	932,63	0,00	67,37	932,63	932,63	0,00	67,37
LAZER	42.000,00	42.000,00	4.714,62	9.896,51	0,05	32.103,49	4.714,62	9.896,51	0,05	32.103,49
TOTAL (I) =	5.887.410,27	5.883.410,27	628.968,19	3.041.648,38	100,00	2.841.761,89	628.968,19	3.041.648,38	100,00	2.841.761,89

Conjunto de informações em tempo real, atualizados até 15/05/2024 16:28



DIÁRIO OFICIAL ELETRÔNICO - MUNICÍPIO DE CANTAGALO/PR.  
PODERES EXECUTIVO E LEGISLATIVO  
ANO IV - EDIÇÃO 079/2024 – SÁBADO, 25 DE MAIO DE 2024.

PAGINA 30

	<b>MUNICÍPIO DE CANTAGALO</b> <b>RELATÓRIO DE GESTÃO FISCAL</b> <b>DEMONSTRATIVO DA DÍVIDA CONSOLIDADA LÍQUIDA</b> <b>ORÇAMENTO FISCAL E DA SEGURIDADE SOCIAL</b> <b>JANEIRO A ABRIL DE 2024</b>
--	--

RGF - ANEXO 2 (LRF, art. 55, inciso I, alínea "b")

Página: 1 / 1

DÍVIDA CONSOLIDADA	SALDO EXERCÍCIO ANTERIOR	SALDO DO EXERCÍCIO DE 2024		
		até o 1º Quadrimestre	até o 2º Quadrimestre	até o 3º Quadrimestre
DÍVIDA CONSOLIDADA - DC (I)	10.566.433,91	10.956.351,61	0,00	0,00
Divida Mobiliária	0,00	0,00	0,00	0,00
Divida Contratual	10.385.450,59	10.775.368,29	0,00	0,00
Empréstimos	6.031.029,56	6.716.824,30	0,00	0,00
Internos	6.031.029,56	6.716.824,30	0,00	0,00
Externos	0,00	0,00	0,00	0,00
Reestruturação da Dívida de Estados e Municípios	0,00	0,00	0,00	0,00
Financiamentos	667.720,50	574.488,42	0,00	0,00
Internos	667.720,50	574.488,42	0,00	0,00
Externos	0,00	0,00	0,00	0,00
Parcelamento e Renegociação de dívidas	3.686.700,53	3.484.055,57	0,00	0,00
De Tributos	102.365,78	94.976,82	0,00	0,00
De Contribuições Previdenciárias	3.584.334,75	3.389.078,75	0,00	0,00
De Demais Contribuições Sociais	0,00	0,00	0,00	0,00
Do FGTS	0,00	0,00	0,00	0,00
Com Instituição Não financeira	0,00	0,00	0,00	0,00
Demais Dívidas Contratuais	0,00	0,00	0,00	0,00
Precatórios Posteriores a 05/05/2000 (Inclusive) – Vencidos e não Pagos	180.983,32	180.983,32	0,00	0,00
Outras Dívidas	0,00	0,00	0,00	0,00
DEDUÇÕES (II)	11.052.967,85	11.746.734,23	0,00	0,00
Disponibilidade de Caixa	11.052.967,85	11.746.734,23	0,00	0,00
Disponibilidade de Caixa Bruta	11.650.191,97	13.483.131,99	0,00	0,00
(-) Restos a pagar processados	584.184,70	1.718.936,56	0,00	0,00
(-) Depósitos Restituíveis e Valores Vinculados	13.039,42	17.461,20	0,00	0,00
Demais Haveres Financeiros	0,00	0,00	0,00	0,00
DÍVIDA CONSOLIDADA LÍQUIDA (DCL) (III) = (I - II)	(486.533,94)	(790.382,62)	0,00	0,00
RECEITA CORRENTE LÍQUIDA - RCL (IV)	52.895.298,09	57.427.794,22	0,00	0,00
(-) Transferências obrigatórias da União relativas às emendas individuais (art. 166-A, § 1º, da CF) (V)	651.901,00	651.901,00	0,00	0,00
RECEITA CORRENTE LÍQUIDA AJUSTADA PARA CÁLCULO DOS LIMITES DE ENDIVIDAMENTO (VI) = (IV - V)	52.243.397,09	56.775.893,22	0,00	0,00
% da DC sobre a RCL AJUSTADA (II/VI)	20,23	19,08	0,00	0,00
% da DCL sobre a RCL AJUSTADA (III/VI)	(0,93)	(1,39)	0,00	0,00
LIMITE DEFINIDO POR RESOLUÇÃO DO SENADO FEDERAL – (%)	62.692.076,51	68.131.071,86	0,00	0,00
LIMITE DE ALERTA (inciso III do § 1º do art. 59 da LRF): (%)	56.422.868,86	61.317.964,68	0,00	0,00

OUTROS VALORES NÃO INTEGRANTES DA DC	SALDO EXERCÍCIO ANTERIOR	SALDO DO EXERCÍCIO DE 2024		
		até o 1º Quadrimestre	até o 2º Quadrimestre	até o 3º Quadrimestre
ANTECIPAÇÕES DE RECEITA ORÇAMENTÁRIA - ARO	0,00	0,00	0,00	0,00
PRECATÓRIOS ANTERIORES A 05/05/2000	0,00	0,00	0,00	0,00
PRECATÓRIOS POSTERIORES A 05/05/2000 (Não incluídos na DC)	0,00	0,00	0,00	0,00
PASSIVO ATUARIAL	0,00	0,00	0,00	0,00
RP NÃO-PROCESSADOS DE EXERCÍCIOS ANTERIORES	2.292.882,55	290.019,09	0,00	0,00
DÍVIDA CONTRATUAL DE PPP	0,00	0,00	0,00	0,00
APROPRIAÇÃO DE DEPÓSITOS JUDICIAIS	0,00	0,00	0,00	0,00

Conjunto de informações em tempo real, atualizados até 16/05/2024 08:46



DIÁRIO OFICIAL ELETRÔNICO - MUNICÍPIO DE CANTAGALO/PR.  
PODERES EXECUTIVO E LEGISLATIVO  
ANO IV - EDIÇÃO 079/2024 – SÁBADO, 25 DE MAIO DE 2024.

PAGINA 31

	<b>MUNICÍPIO DE CANTAGALO</b> <b>RELATÓRIO DE GESTÃO FISCAL</b> <b>DEMONSTRATIVO DAS GARANTIAS E CONTRAGARANTIAS DE VALORES</b> <b>ORÇAMENTO FISCAL E DA SEGURIDADE SOCIAL</b> <b>JANEIRO A ABRIL DE 2024</b>
--	---

RGF – ANEXO 3 (LRF, art. 55, inciso I, alínea "c" e art. 40, § 1º)

Página: 1 / 1

GARANTIAS CONCEDIDAS	SALDO EXERCÍCIO ANTERIOR	SALDO DO EXERCÍCIO DE 2024		
		até o 1º Quadrimestre	até o 2º Quadrimestre	até o 3º Quadrimestre
AOS ESTADOS (I)	0,00	0,00	0,00	0,00
Em Operações de Crédito Externas	0,00	0,00	0,00	0,00
Em Operações de Crédito Internas	0,00	0,00	0,00	0,00
AOS MUNICÍPIOS (II)	0,00	0,00	0,00	0,00
Em Operações de Crédito Externas	0,00	0,00	0,00	0,00
Em Operações de Crédito Internas	0,00	0,00	0,00	0,00
ÀS ENTIDADES CONTROLADAS (III)	0,00	0,00	0,00	0,00
Em Operações de Crédito Externas	0,00	0,00	0,00	0,00
Em Operações de Crédito Internas	0,00	0,00	0,00	0,00
POR MEIO DE FUNDOS E PROGRAMAS (IV)	0,00	0,00	0,00	0,00
<b>TOTAL GARANTIAS CONCEDIDAS (V) – (I + II + III + IV)</b>	<b>0,00</b>	<b>0,00</b>	<b>0,00</b>	<b>0,00</b>
RECEITA CORRENTE LÍQUIDA – RCL (VI)	52.895.298,09	57.427.794,22	0,00	0,00
(-) Transferências obrigatórias da União relativas às emendas individuais (art. 166-A, § 1º, da CF) (VII)	651.901,00	651.901,00	0,00	0,00
RECEITA CORRENTE LÍQUIDA AJUSTADA PARA CÁLCULO DOS LIMITES DE ENDIVIDAMENTO (VIII) – (VI - VII)	52.243.397,09	56.775.893,22	0,00	0,00
% do TOTAL DAS GARANTIAS sobre a RCL AJUSTADA (V/VIII)	0,00	0,00	0,00	0,00
LIMITE DEFINIDO POR RESOLUÇÃO DO SENADO FEDERAL - <=>	11.636.965,58	12.634.114,73	0,00	0,00
LIMITE DE ALERTA (inciso III do §1º do art. 59 da LRF) – <=>	10.473.269,02	11.370.703,26	0,00	0,00

CONTRAGARANTIAS RECEBIDAS	SALDO EXERCÍCIO ANTERIOR	SALDO DO EXERCÍCIO DE 2024		
		até o 1º Quadrimestre	até o 2º Quadrimestre	até o 3º Quadrimestre
DOS ESTADOS (VII)	0,00	0,00	0,00	0,00
Em Garantia às operações de Crédito Externas	0,00	0,00	0,00	0,00
Em Garantia às operações de Crédito Internas	0,00	0,00	0,00	0,00
DOS MUNICÍPIOS (VIII)	0,00	0,00	0,00	0,00
Em Garantia às operações de Crédito Externas	0,00	0,00	0,00	0,00
Em Garantia às operações de Crédito Internas	0,00	0,00	0,00	0,00
DAS ENTIDADES CONTROLADAS (IX)	0,00	0,00	0,00	0,00
Em Garantia às operações de Crédito Externas	0,00	0,00	0,00	0,00
Em Garantia às operações de Crédito Internas	0,00	0,00	0,00	0,00
EM GARANTIAS POR MEIO DE FUNDOS E PROGRAMAS (X)	0,00	0,00	0,00	0,00
<b>TOTAL CONTRAGARANTIAS RECEBIDAS (XI) – (VII + VIII + IX + X)</b>	<b>0,00</b>	<b>0,00</b>	<b>0,00</b>	<b>0,00</b>
MEDIDAS CORRETIVAS	0,00	0,00	0,00	0,00

Conjunto de informações em tempo real, atualizados até 16/05/2024 08:52





DIÁRIO OFICIAL ELETRÔNICO - MUNICÍPIO DE CANTAGALO/PR.  
PODERES EXECUTIVO E LEGISLATIVO  
ANO IV - EDIÇÃO 079/2024 – SÁBADO, 25 DE MAIO DE 2024.

PAGINA 32

	<b>MUNICÍPIO DE CANTAGALO</b> <b>RELATÓRIO DE GESTÃO FISCAL</b> <b>DEMONSTRATIVO DAS OPERAÇÕES DE CRÉDITO</b> <b>ORÇAMENTO FISCAL E DA SEGURIDADE SOCIAL</b> <b>JANEIRO A ABRIL DE 2024</b>	Página: 1 / 1
--	---	---------------

RGF – ANEXO 4 (LRF, art. 55, inciso I, alínea "d" e inciso III alínea "c")

OPERAÇÕES DE CRÉDITO	VALOR REALIZADO	
	No Quadrimestre de Referência	Até o Quadrimestre de Referência (a)
Mobiliária	0,00	0,00
Interna	0,00	0,00
Externa	0,00	0,00
Contratual	0,00	0,00
Interna	0,00	0,00
Empréstimos	0,00	0,00
Aquisição Financiada de Bens e Arrendamento Mercantil Financeiro	0,00	0,00
Antecipação de Receita Pela Venda e Termo de Bens e Serviços	0,00	0,00
Assunção, Reconhecimento e Confissão de dívida (LRF, art. 29 1º)	0,00	0,00
Operações de crédito não sujeitas ao limite para fins de contratação * (I)	0,00	0,00
Externa	0,00	0,00
Empréstimos	0,00	0,00
Aquisição Financiada de Bens e Arrendamento Mercantil Financeiro	0,00	0,00
Antecipações de Receitas pela Venda a Termo de Bens e Serviços	0,00	0,00
Assunção, Reconhecimento e Confissão de Dívidas (LRF, art. 29, § 1º)	0,00	0,00
Operações de crédito não sujeitas ao limite para fins de contratação * (II)	0,00	0,00
TOTAL (III)	0,00	0,00

APURAÇÃO DO CUMPRIMENTO DOS LIMITES	VALOR	% SOBRE A RCL AJUSTADA
RECEITAS CORRENTE LÍQUIDA - RCL(IV)	57.427.794,22	-
(-) Transferências obrigatórias da União relativas às emendas individuais (art. 166-A, § 1º, da CF) (V)	651.901,00	-
RECEITA CORRENTE LÍQUIDA AJUSTADA PARA CÁLCULO DOS LIMITES DE ENDIVIDAMENTO (VI) = (IV - V)	56.775.893,22	-
OPERAÇÕES VEDADAS (VII)	0,00	0,00
TOTAL CONSIDERADO PARA FINS DA APURAÇÃO DO CUMPRIMENTO DO LIMITE (VIII)= (IIa + VII - Ia - IIa)	0,00	0,00
LIMITE GERAL DEFINIDO POR RESOLUÇÃO DO SENADO FEDERAL PARA AS OPERAÇÕES DE CRÉDITO INTERNAS E EXTERNAS	9.084.142,92	16,00 %
LIMITE DE ALERTA (inciso III do §1º do art. 59 da LRF)	8.175.728,62	14,40 %
OPERAÇÕES DE CRÉDITO POR ANTECIPAÇÃO DA RECEITA ORÇAMENTÁRIA	0,00	0,00
LIMITE DEFINIDO POR RESOLUÇÃO DO SENADO FEDERAL PARA AS OPERAÇÕES DE CRÉDITO POR ANTECIPAÇÃO DA RECEITA	3.974.312,53	7,00 %

OUTRAS OPERAÇÕES QUE INTEGRAM A DÍVIDA CONSOLIDADA	VALOR REALIZADO	
	No Quadrimestre de Referência	Até o Quadrimestre de Referência (a)
Parcelamento de Dívidas	0,00	0,00
De Tributos	0,00	0,00
De Contribuições Previdenciárias	0,00	0,00
Do FGTS	0,00	0,00
Demais Contribuições Sociais	0,00	0,00
Operações de reestruturação e recomposição do principal de dívidas	0,00	0,00

Conjunto de informações em tempo real, atualizados até 16/05/2024 08:54



**DIÁRIO OFICIAL ELETRÔNICO - MUNICÍPIO DE CANTAGALO/PR.**  
**PODERES EXECUTIVO E LEGISLATIVO**  
**ANO IV - EDIÇÃO 079/2024 – SÁBADO, 25 DE MAIO DE 2024.**

**PAGINA 33**

	<b>MUNICÍPIO DE CANTAGALO</b> <b>RELATÓRIO RESUMIDO DA EXECUÇÃO ORÇAMENTARIA</b> <b>DEMONSTRATIVO DA RECEITA DE ALIENAÇÃO DE ATIVOS E APLICAÇÃO DOS RECURSOS</b> <b>ORÇAMENTO FISCAL E DA SEGURIDADE SOCIAL</b> <b>JANEIRO A ABRIL DE 2024</b>	<b>Página: 1 / 1</b>
--	--	----------------------

RREO – ANEXO 11 (LRF, art. 53, § 1º, inciso III)

RECEITAS	PREVISÃO ATUALIZADA (a)	RECEITAS REALIZADAS (b)	SALDO A REALIZAR c = (a - b)
RECEITA DE CAPITAL	1.000,00	5.932,40	(4.932,40)
ALIENAÇÃO DE ATIVOS	1.000,00	5.932,40	(4.932,40)
Alienação de Bens Móveis	0,00	0,00	0,00
Alienação de Bens Imóveis	0,00	0,00	0,00
Alienação de Bens Intangíveis	0,00	0,00	0,00
Rendimentos de Aplicações Financeiras	1.000,00	5.932,40	(4.932,40)
<b>RECEITAS DE ALIENAÇÃO DE ATIVOS (I)</b>	<b>1.000,00</b>	<b>5.932,40</b>	<b>(4.932,40)</b>

DESPESAS	DOTAÇÃO ATUALIZADA (d)	DESPESAS EMPENHADAS	DESPESAS LIQUIDADAS	DESPESAS PAGAS (e)	PAGAMENTO DE RESTOS A PAGAR (f)	SALDO A PAGAR (g) = (d-e)
Despesas de Capital	111.480,00	111.294,00	110.000,00	110.000,00	0,00	186,00
Investimentos	111.480,00	111.294,00	110.000,00	110.000,00	0,00	186,00
Inversões Financeiras	0,00	0,00	0,00	0,00	0,00	0,00
Amortização da Dívida	0,00	0,00	0,00	0,00	0,00	0,00
Despesas Correntes dos Regimes de Previdência	0,00	0,00	0,00	0,00	0,00	0,00
Regime Próprio dos Servidores Públicos	0,00	0,00	0,00	0,00	0,00	0,00
<b>APLICAÇÃO DOS RECURSOS DA ALIENAÇÃO DE ATIVOS (II)</b>	<b>111.480,00</b>	<b>111.294,00</b>	<b>110.000,00</b>	<b>110.000,00</b>	<b>0,00</b>	<b>186,00</b>

SALDO FINANCEIRO APLICAR	EXERCÍCIO ANTERIOR (h)	DO EXERCÍCIO (i) = (Ib - (Ile + IIlf))	SALDO ATUAL (j) = (IIIh + IIIi)
<b>VALOR (III)</b>	(96.763,13)		(105.361,60)

Conjunto de informações em tempo real, atualizados até 16/05/2024 08:25



# DIÁRIO OFICIAL ELETRÔNICO - MUNICÍPIO DE CANTAGALO/PR.

## PODERES EXECUTIVO E LEGISLATIVO

ANO IV - EDIÇÃO 079/2024 – SÁBADO, 25 DE MAIO DE 2024.

**MUNICÍPIO DE CANTAGALO**  
**RELATÓRIO RESUMIDO DA EXECUÇÃO ORÇAMENTARIA**  
**DEMONSTRATIVO DA RECEITA CORRENTE LÍQUIDA**  
**ORÇAMENTO FISCAL E DA SEGURIDADE SOCIAL**  
**MAIO DE 2023 A ABRIL DE 2024**

LRF, Art. 53, inciso I - Anexo III

ESPECIFICAÇÃO	EVOLUÇÃO DA RECEITA REALIZADA NOS ÚLTIMOS 12 MESES												TOTAL	Previsão atualiza 2024
	05/2023	06/2023	07/2023	08/2023	09/2023	10/2023	11/2023	12/2023	01/2024	02/2024	03/2024	04/2024		
<b>RECEITAS CORRENTES (I)</b>	5.019.921,70	4.225.595,50	5.636.950,44	4.806.513,91	4.211.721,69	4.843.164,57	5.378.499,56	7.246.745,59	5.935.130,95	6.997.550,08	4.981.256,87	5.373.806,97	64.856.857,83	60.156.844,41
Impostos, Taxas e Contribuições de Melhoria	392.344,56	356.069,15	474.458,91	790.813,72	366.259,11	272.305,89	339.852,97	661.318,82	287.129,01	351.791,89	410.798,85	438.560,30	5.141.503,18	6.654.500,00
IPTU	17.836,27	70.102,21	105.968,47	417.682,34	76.240,70	95.180,22	76.061,19	68.464,09	30.067,96	23.649,59	40.289,01	32.466,64	1.054.008,69	1.652.900,00
ISS	91.241,62	61.434,12	99.741,64	100.861,67	106.874,81	79.278,54	77.376,40	74.555,13	71.300,37	105.988,24	100.516,78	85.357,33	1.054.526,85	1.595.300,00
ITBI	78.699,50	41.000,00	26.540,00	79.884,00	26.808,00	37.642,79	26.225,32	15.040,90	28.874,16	32.525,71	9.780,00	124.385,31	527.405,69	623.900,00
IRRF	120.134,80	118.394,21	130.064,51	137.205,02	140.010,61	45.162,14	141.208,30	485.217,72	146.224,99	151.814,63	162.799,44	158.181,61	1.936.417,98	2.007.800,00
Outros Impostos, Taxas e Contribuições de Melhoria	84.432,37	65.138,61	112.144,29	55.180,69	16.324,99	15.042,20	18.181,76	18.040,98	10.661,53	37.813,72	97.413,62	38.169,41	569.144,17	774.800,00
Contribuições	40.270,16	44.030,34	46.686,44	41.251,17	44.048,52	38.708,42	44.098,06	60.302,75	32.296,13	44.153,58	49.630,80	49.461,85	534.948,12	524.300,00
Receta patrimonial	108.945,11	92.854,24	88.697,92	89.224,96	54.308,47	60.735,77	62.929,76	113.198,12	94.990,57	81.358,73	87.940,86	313.960,21	1.249.144,72	647.280,75
Rendimentos de Aplicação Financeira	107.895,11	89.984,24	87.647,92	85.324,96	52.061,47	58.975,77	59.485,76	111.848,12	91.370,57	80.558,73	86.390,86	90.910,21	1.002.473,72	612.990,75
Outras Recetas Patrimoniais	1.050,00	2.870,00	1.050,00	3.900,00	2.227,00	1.760,00	3.444,00	1.350,00	3.620,00	800,00	1.550,00	223.050,00	246.671,00	34.300,00
Receta agropecuária	5.399,68	292,26	0,00	5.934,04	10.520,00	1.711,17	844,09	142,36	0,00	301,80	754,50	6.265,89	32.165,79	22.400,00
Receta Industrial	0,00	0,00	0,00	0,00	0,00	0,00	0,00	0,00	0,00	0,00	0,00	0,00	0,00	0,00
Receta de serviços	0,00	0,00	0,00	0,00	0,00	0,00	0,00	0,00	0,00	0,00	0,00	0,00	0,00	10.000,00
Transferências correntes	4.401.856,46	3.715.936,25	5.015.989,79	3.854.541,70	3.727.728,41	4.456.632,62	4.658.241,24	6.399.761,54	5.512.358,04	6.515.133,77	4.393.975,11	4.556.107,42	57.208.263,35	52.229.153,66
Cota parte do FPM	1.866.713,47	1.742.910,14	2.168.893,79	1.471.281,40	1.496.214,33	1.392.978,82	1.807.340,49	2.870.183,52	1.983.119,50	2.696.548,66	1.681.150,21	1.757.341,19	22.934.675,52	23.671.200,00
Cota parte do ICMS	955.657,00	809.553,85	844.463,55	942.805,08	951.391,11	991.796,06	932.828,48	1.139.794,79	1.014.949,90	921.652,09	984.879,47	1.187.357,22	11.877.128,80	10.057.000,00
Cota parte do IPVA	212.018,21	83.110,20	61.743,53	58.248,10	45.848,83	36.755,40	31.832,91	45.675,91	799.208,79	237.024,08	194.139,88	221.565,33	2.027.171,17	1.962.500,00
Cota parte do ITR	2.417,91	3.607,23	1.925,96	3.310,41	72.928,34	568.052,62	122.035,34	122.826,32	121.794,84	13.893,64	7.711,66	5.215,16	1.045.719,43	1.015.900,00
Transferências de LC 87/1996	0,00	0,00	0,00	0,00	0,00	0,00	0,00	0,00	0,00	0,00	0,00	0,00	0,00	0,00
Transferências de LC 61/1989	7.993,58	9.967,79	9.056,06	8.080,80	10.446,80	11.670,45	9.562,48	10.410,59	12.747,25	13.257,83	15.575,54	13.468,70	132.218,87	110.200,00
Transferências do FUNDEB	837.038,95	696.533,00	659.762,22	755.618,28	688.291,20	757.348,46	800.001,49	1.018.853,98	1.241.927,11	1.032.565,88	920.762,47	979.174,10	10.387.877,14	9.367.183,40
Outras transferências correntes	520.017,34	370.254,04	1.270.144,68	615.217,63	462.608,80	698.030,81	954.640,05	1.192.016,43	338.610,65	1.600.191,59	589.755,88	391.984,72	9.003.472,62	6.045.170,26
Outras receitas correntes	71.096,73	16.413,26	11.117,38	24.748,32	8.856,18	13.070,70	272.732,54	12.022,00	8.357,20	4.810,31	38.156,75	9.451,30	490.832,67	69.200,00
<b>DEDUÇÕES (II)</b>	808.959,97	529.829,81	446.346,08	499.762,70	471.593,52	608.365,49	583.805,76	705.880,12	786.363,99	776.475,21	576.691,29	636.989,67	7.229.063,61	6.932.200,00
Contrib. do Servidor para o Plano de Previdência	0,00	0,00	0,00	0,00	0,00	0,00	0,00	0,00	0,00	0,00	0,00	0,00	0,00	0,00
Compensação Financ. entre Regimes Previdência	0,00	0,00	0,00	0,00	0,00	0,00	0,00	0,00	0,00	0,00	0,00	0,00	0,00	0,00
Rendimentos de Aplicações de Recursos Previdenciários	0,00	0,00	0,00	0,00	0,00	0,00	0,00	0,00	0,00	0,00	0,00	0,00	0,00	0,00
Dedução de Receita para Formação do FUNDEB	808.959,97	529.829,81	446.346,08	499.762,70	471.593,52	608.365,49	583.805,76	705.880,12	786.363,99	776.475,21	576.691,29	636.989,67	7.229.063,61	6.932.200,00
<b>RECEITA CORRENTE LÍQUIDA (III) = (I - II)</b>	4.410.961,73	3.695.765,69	5.190.604,36	4.306.751,21	3.740.128,17	4.236.799,08	4.794.693,80	6.540.865,47	5.148.766,96	6.221.074,87	4.404.565,58	4.736.817,30	57.427.794,22	53.224.644,41
(-) Transferências obrigatórias da União relativas às emendas individuais (art. 166-A, § 1º, da CF) (IV)	0,00	0,00	651.901,00	0,00	0,00	0,00	0,00	0,00	0,00	0,00	0,00	0,00	651.901,00	0,00
<b>RECEITA CORRENTE LÍQUIDA AJUSTADA PARA CÁLCULO DOS LIMITES DE ENDIVIDAMENTO (V) = (III - IV)</b>	4.410.961,73	3.695.765,69	4.538.703,36	4.306.751,21	3.740.128,17	4.236.799,08	4.794.693,80	6.540.865,47	5.148.766,96	6.221.074,87	4.404.565,58	4.736.817,30	56.775.893,22	53.224.644,41
(-) Transferências obrigatórias da União relativas às emendas de bancada (art. 166, § 1º, da CF) (VI)	0,00	0,00	0,00	0,00	0,00	0,00	0,00	0,00	0,00	0,00	0,00	0,00	0,00	0,00
(-) Recursos destinados ao pagamento dos agentes comunitários de saúde e dos agentes de combate às endemias (§ 11 do art. 198, da CF - EC 132/22) (VII)	66.000,00	66.000,00	66.000,00	66.000,00	66.000,00	66.000,00	66.000,00	132.000,00	70.600,00	70.600,00	118.608,00	11.296,00	865.104,00	1.047.300,00
<b>RECEITA CORRENTE LÍQUIDA AJUSTADA PARA CÁLCULO DOS LIMITES DA DESPESA COM PESSOAL (VIII) = (V - VI - VII)</b>	4.344.961,73	3.629.765,69	4.472.703,36	4.240.751,21	3.674.128,17	4.170.799,08	4.728.693,80	6.408.865,47	5.078.166,96	6.150.474,87	4.285.957,58	4.725.521,30	55.910.789,22	52.177.344,41



MUNICÍPIO DE CANTAGALO  
RELATÓRIO RESUMIDO DA EXECUÇÃO ORÇAMENTARIA  
DEMONSTRATIVO DA RECEITA CORRENTE LÍQUIDA  
ORÇAMENTO FISCAL E DA SEGURIDADE SOCIAL  
MAIO DE 2023 A ABRIL DE 2024

Página: 2 / 2

LRF, Art. 53, inciso I - Anexo III

Conjunto de informações em tempo real, atualizados até 15/05/2024 16:29





DIÁRIO OFICIAL ELETRÔNICO - MUNICÍPIO DE CANTAGALO/PR.  
PODERES EXECUTIVO E LEGISLATIVO  
ANO IV - EDIÇÃO 079/2024 – SÁBADO, 25 DE MAIO DE 2024.

PAGINA 36

	<b>MUNICÍPIO DE CANTAGALO</b> <b>RELATÓRIO RESUMIDO DA EXECUÇÃO ORÇAMENTÁRIA</b> <b>DEMONSTRATIVO DAS RECEITAS E DESPESAS COM MANUTENÇÃO E DESENVOLVIMENTO DO ENSINO - MDE</b> <b>ORÇAMENTO FISCAL E DA SEGURIDADE SOCIAL</b> <b>MARÇO A ABRIL DE 2024</b>
--	--

RREO - ANEXO 8 (LDB, art.72)

Página: 1 / 4

RECEITA RESULTANTE DE IMPOSTOS (Arts. 212 e 212-A da Constituição Federal)		
RECEITA RESULTANTE DE IMPOSTOS	PREVISÃO ATUALIZADA (a)	RECEITAS REALIZADAS
		Até bimestre (b)
1 - RECEITA DE IMPOSTOS	5.879.700,00	1.304.221,77
1.1 - Receitas resultantes do imposto sobre a propriedade predial e territorial urbana - IPTU	1.652.900,00	126.473,20
1.2 - Receita resultante do imposto sobre transmissão inter vivos - ITBI	623.900,00	195.565,18
1.3 - Receita resultante do imposto sobre serviços de qualquer natureza - ISS	1.595.300,00	363.162,72
1.4 - Receita resultante do imposto de renda retido na fonte - IRRF	2.007.600,00	619.020,67
2 - RECEITAS DE TRANSFERÊNCIAS CONSTITUCIONAIS E LEGAIS	36.816.800,00	13.882.601,94
2.1 - Cota-parte FPM	23.671.200,00	8.118.159,56
2.1.1 - Parcela referente à CF, art. 159, I, alínea b	21.515.400,00	8.118.159,56
2.1.2 - Parcela referente à CF, art. 159, I, alíneas d e e	2.155.800,00	0,00
2.2 - Cota-parte ICMS	10.057.000,00	4.108.838,68
2.3 - Cota-Parte IPI-Exportação	110.200,00	55.050,32
2.4 - Cota-parte ITR	1.015.900,00	148.615,30
2.5 - Cota-parte IPVA	1.962.500,00	1.451.938,08
2.6 - Cota-Parte IOF-Ouro	0,00	0,00
2.7 - Compensações Financeiras Provenientes de Impostos e Transferências Constitucionais	0,00	0,00
3 - TOTAL DA RECEITA RESULTANTE DE IMPOSTOS (1 + 2)	42.696.500,00	15.186.823,71
4 - TOTAL DESTINADO AO FUNDEB - 20% DE ((2.1.1) + (2.2) + (2.3) + (2.4) + (2.5) + (2.7))	6.932.200,00	2.776.520,39
5 - VALOR MÍNIMO A SER APLICADO ALÉM DO VALOR DESTINADO AO FUNDEB - 5% DE ((2.1.1) + (2.2) + (2.3) + (2.4) + (2.5) + (2.7)) + 25% DE ((1.1) + (1.2) + (1.3) + (1.4) + (2.1.2) + (2.6))	3.741.925,00	1.020.185,54

FUNDEB		
RECEITAS RECEBIDAS DO FUNDEB NO EXERCÍCIO	PREVISÃO ATUALIZADA (a)	RECEITAS REALIZADAS
		Até bimestre (b)
6 - RECEITAS RECEBIDAS DO FUNDEB	9.390.483,40	4.186.681,40
6.1 - FUNDEB - Impostos e Transferências de Impostos	9.282.700,00	3.958.828,85
6.1.1 - Principal	9.259.400,00	3.946.577,01
6.1.2 - Rendimentos de Aplicação Financeira	23.300,00	12.251,84
6.1.3 - Ressarcimento de recursos do Fundeb	0,00	0,00
6.2 - FUNDEB - Complementação da União - VAAF	0,00	0,00
6.2.1 - Principal	0,00	0,00
6.2.2 - Rendimentos de Aplicação Financeira	0,00	0,00
6.2.3 - Ressarcimento de recursos do Fundeb	0,00	0,00
6.3 - FUNDEB - Complementação da União - VAAT	63.783,40	130.382,81
6.3.1 - Principal	63.783,40	130.382,81
6.3.2 - Rendimentos de Aplicação Financeira	0,00	0,00
6.3.3 - Ressarcimento de recursos do Fundeb	0,00	0,00
6.4 - FUNDEB - Complementação da União - VAAR	44.000,00	97.469,74
6.4.1 - Principal	44.000,00	97.469,74
6.4.2 - Rendimentos de Aplicação Financeira	0,00	0,00
6.4.3 - Ressarcimento de recursos do Fundeb	0,00	0,00
7 - RESULTADO LÍQUIDO DAS TRANSFERÊNCIAS DO FUNDEB (6.1.1 - 4) <sup>1</sup>	2.327.200,00	1.170.056,62

RECURSOS RECEBIDOS EM EXERCÍCIOS ANTERIORES E NÃO UTILIZADOS (SUPERÁVIT)	Valor
8 - TOTAL DOS RECURSOS DE SUPERÁVIT	4.297,96
8.1 - SUPERÁVIT DO EXERCÍCIO IMEDIATAMENTE ANTERIOR	4.297,96
8.2 - SUPERÁVIT RESIDUAL DE OUTROS EXERCÍCIOS	0,00
9 - TOTAL DOS RECURSOS DO FUNDEB DISPONÍVEIS PARA UTILIZAÇÃO (6 + 8)	4.190.979,36

DESPESAS COM RECURSOS DO FUNDEB (Por Subfunção)	DOTAÇÃO ATUALIZADA (c)	DESPESAS EMPENHADAS Até o Bimestre (d)	DESPESAS LIQUIDADAS Até o Bimestre (e)	DESPESAS PAGAS Até o Bimestre (f)	INSCRITAS EM RESTOS A PAGAR NÃO PROCESSADOS (g)
10 - TOTAL DAS DESPESAS COM RECURSOS DO FUNDEB	10.293.693,91	3.446.375,34	3.435.315,44	3.435.315,44	11.059,90
10.1 - PROFISSIONAIS DA EDUCAÇÃO BÁSICA	9.646.012,00	3.004.478,01	3.004.478,01	3.004.478,01	0,00
10.1.1 - Educação Infantil	3.690.500,00	1.152.409,32	1.152.409,32	1.152.409,32	0,00
10.1.2 - Ensino Fundamental	5.779.512,00	1.817.178,43	1.817.178,43	1.817.178,43	0,00
10.1.3 - Educação de Jovens e Adultos	0,00	0,00	0,00	0,00	0,00
10.1.4 - Educação Especial	176.000,00	34.890,26	34.890,26	34.890,26	0,00


LEI 1138/2021 – Institui o Diário Oficial Eletrônico do Município de Cantagalo e dá outras providências.

Rua Cinderela, 379 – Fone e Watts: (42) 3636-1185 – CNPJ 78.279.981/0001-45 – CEP: 85.160-000- www.cantagalo.pr.gov.br



**DIÁRIO OFICIAL ELETRÔNICO - MUNICÍPIO DE CANTAGALO/PR.**  
**PODERES EXECUTIVO E LEGISLATIVO**  
**ANO IV - EDIÇÃO 079/2024 – SÁBADO, 25 DE MAIO DE 2024.**

**PAGINA 37**

 <b>MUNICÍPIO DE CANTAGALO</b> <b>RELATÓRIO RESUMIDO DA EXECUÇÃO ORÇAMENTÁRIA</b> <b>DEMONSTRATIVO DAS RECEITAS E DESPESAS COM MANUTENÇÃO E DESENVOLVIMENTO DO ENSINO - MDE</b> <b>ORÇAMENTO FISCAL E DA SEGURIDADE SOCIAL</b> <b>MARÇO A ABRIL DE 2024</b>
---

RREO - ANEXO 8 (LDB, art.72)

Página: 2 / 4

DESPESAS COM RECURSOS DO FUNDEB (Por Subfunção)	DOTAÇÃO ATUALIZADA (c)	DESPESAS EMPENHADAS Até o Bimestre (d)	DESPESAS LIQUIDADAS Até o Bimestre (e)	DESPESAS PAGAS Até o Bimestre (f)	INSCRITAS EM RESTOS A PAGAR NÃO PROCESSADOS (g)
10.1.5 - Administração Geral	0,00	0,00	0,00	0,00	0,00
10.2 - OUTRAS DESPESAS	647.681,91	441.897,33	430.837,43	430.837,43	11.059,90
10.2.1 - Educação Infantil	28.493,91	28.493,91	17.434,01	17.434,01	11.059,90
10.2.2 - Ensino Fundamental	619.188,00	413.403,42	413.403,42	413.403,42	0,00
10.2.3 - Educação de Jovens e Adultos	0,00	0,00	0,00	0,00	0,00
10.2.4 - Educação Especial	0,00	0,00	0,00	0,00	0,00
10.2.5 - Administração Geral	0,00	0,00	0,00	0,00	0,00
10.2.6 - Transporte (Escolar)	0,00	0,00	0,00	0,00	0,00
10.2.7 - Outras	0,00	0,00	0,00	0,00	0,00

INDICADORES DO FUNDEB						
DESPESAS CUSTEADAS COM RECEITAS DO FUNDEB RECEBIDAS NO EXERCÍCIO	DESPESAS EMPENHADAS Até o Bimestre (d)	DESPESAS LIQUIDADAS Até o Bimestre (e)	DESPESAS PAGAS Até o Bimestre (f)	INSCRITAS EM RESTOS A PAGAR NÃO PROCESSADOS (g)	INSCRITAS EM RESTOS A PAGAR NÃO PROCESSADOS (SEM DISPONIBILIDADE DE CAIXA) (h)	DESPESAS EMPENHADAS EM VALOR SUPERIOR AO TOTAL DAS RECEITAS RECEBIDAS NO EXERCÍCIO (i)
11 - TOTAL DAS DESPESAS CUSTEADAS COM RECURSOS DO FUNDEB RECEBIDAS NO EXERCÍCIO	3.447.416,57	3.436.356,67	3.436.356,67	11.059,90	0,00	0,00
11.1 - Total das Despesas custeadas com FUNDEB - Impostos e Transferências de Impostos	3.276.761,37	3.276.761,37	3.276.761,37	0,00	0,00	0,00
11.2 - Total das Despesas custeadas com FUNDEB - Complementação da União - VAAF	0,00	0,00	0,00	0,00	0,00	0,00
11.3 - Total das Despesas custeadas com FUNDEB - Complementação da União - VAAT	94.316,95	83.257,05	83.257,05	11.059,90	0,00	0,00
11.4 - Total das Despesas custeadas com FUNDEB - Complementação da União - VAAR	76.338,25	76.338,25	76.338,25	0,00	0,00	0,00
12 - TOTAL DAS DESPESAS DO FUNDEB COM PROFISSIONAIS DA EDUCAÇÃO BÁSICA	3.004.478,01	3.004.478,01	3.004.478,01	0,00	0,00	0,00
13 - TOTAL DAS DESPESAS CUSTEADAS COM FUNDEB - COMPLEMENTAÇÃO DA UNIÃO - VAAT APLICADAS NA EDUCAÇÃO INFANTIL	94.316,95	83.257,05	83.257,05	11.059,90	0,00	0,00
14 - TOTAL DAS DESPESAS CUSTEADAS COM FUNDEB - COMPLEMENTAÇÃO DA UNIÃO - VAAT APLICADAS EM DESPESA DE CAPITAL	28.493,91	17.434,01	17.434,01	11.059,90	0,00	0,00

INDICADORES - Art. 212-A, inciso XI e § 3º - Constituição Federal <sup>2</sup>	VALOR EXIGIDO (j)	VALOR APLICADO (k)	VALOR CONSIDERADO APÓS DEDUÇÕES (l)	% APLICADO (m)
15 - Mínimo de 70% do FUNDEB na Remuneração dos Profissionais da Educação Básica	2.862.448,16	3.004.478,01	3.004.478,01	73,47
16 - Percentual de 50% da Complementação da União ao FUNDEB (VAAT) na Educação Infantil	65.191,40	83.257,05	83.257,05	63,86
17 - Mínimo de 15% da Complementação da União ao FUNDEB - VAAT em Despesas de Capital	19.557,42	17.434,01	17.434,01	13,37

INDICADOR - Art.25, § 3º - Lei nº 14.113, de 2020 - (Máximo de 10% de Superávit) <sup>3</sup>	VALOR MÁXIMO PERMITIDO (n)	VALOR NÃO APLICADO (o)	VALOR NÃO APLICADO APÓS AJUSTE (p)	VALOR NÃO APLICADO EXCEDENTE AO MÁXIMO PERMITIDO (q)	% NÃO APLICADO (r)
18 - Total da Receita Recebida e não Aplicada no Exercício	418.668,14	750.324,73	750.324,73	331.656,59	17,92

INDICADOR - Art.25, § 3º - Lei nº 14.113, de 2020 - (Aplicação do Superávit de Exercício Anterior) <sup>3</sup>	VALOR DE SUPERÁVIT PERMITIDO NO EXERCÍCIO ANTERIOR (s)	VALOR NÃO APLICADO NO EXERCÍCIO ANTERIOR (t)	VALOR DE SUPERÁVIT APLICADO ATÉ O PRIMEIRO QUADRIMESTRE (u)	VALOR APLICADO APÓS O PRIMEIRO QUADRIMESTRE (v)	VALOR TOTAL DE SUPERÁVIT NÃO APLICADO ATÉ O FINAL DO EXERCÍCIO (w)	VALOR DE SUPERÁVIT PERMITIDO NO EXERCÍCIO ANTERIOR NÃO APLICADO NO EXERCÍCIO ATUAL (x)
19 - Total das Despesas custeadas com Superávit do FUNDEB	952.214,51	6.072.253,61	0,00	0,00	6.072.253,61	6.072.253,61
19.1 - Total das Despesas custeadas com FUNDEB - Impostos e Transferências de Impostos	934.901,50	6.072.253,61	0,00	0,00	6.072.253,61	0,00
19.2 - Total das Despesas custeadas com FUNDEB - Complementação da União (VAAF + VAAT)	17.313,01	0,00	0,00	0,00	0,00	0,00

DESPESAS COM MANUTENÇÃO E DESENVOLVIMENTO DO ENSINO – MDE - CUSTEADAS COM RECEITA DE IMPOSTOS (EXCETO FUNDEB)					
DESPESAS COM AÇÕES TÍPICAS DE MDE - RECEITAS DE IMPOSTOS - EXCETO FUNDEB (Por Subfunção)	DOTAÇÃO ATUALIZADA (c)	DESPESAS EMPENHADAS Até o Bimestre (d)	DESPESAS LIQUIDADAS Até o Bimestre (e)	DESPESAS PAGAS Até o Bimestre (f)	INSCRITAS EM RESTOS A PAGAR NÃO PROCESSADOS (g)

LEI 1138/2021 – Institui o Diário Oficial Eletrônico do Município de Cantagalo e dá outras providências.

Rua Cinderela, 379 – Fone e Watts: (42) 3636-1185 – CNPJ 78.279.981/0001-45 – CEP: 85.160-000- www.cantagalo.pr.gov.br



**DIÁRIO OFICIAL ELETRÔNICO - MUNICÍPIO DE CANTAGALO/PR.**  
**PODERES EXECUTIVO E LEGISLATIVO**  
**ANO IV - EDIÇÃO 079/2024 – SÁBADO, 25 DE MAIO DE 2024.**

**PAGINA 38**

**MUNICÍPIO DE CANTAGALO**  
**RELATÓRIO RESUMIDO DA EXECUÇÃO ORÇAMENTÁRIA**  
**DEMONSTRATIVO DAS RECEITAS E DESPESAS COM MANUTENÇÃO E DESENVOLVIMENTO DO ENSINO - MDE**  
**ORÇAMENTO FISCAL E DA SEGURIDADE SOCIAL**  
**MARÇO A ABRIL DE 2024**

RREO - ANEXO 8 (LDB, art.72)

Página: 3 / 4

DESPESAS COM AÇÕES TÍPICAS DE MDE - RECEITAS DE IMPOSTOS - EXCETO FUNDEB (Por Subfunção)	DOTAÇÃO ATUALIZADA (c)	DESPESAS EMPENHADAS Até o Bimestre (d)	DESPESAS LIQUIDADAS Até o Bimestre (e)	DESPESAS PAGAS Até o Bimestre (f)	INSCRITAS EM RESTOS A PAGAR NÃO PROCESSADOS (g)
20 - TOTAL DAS DESPESAS COM AÇÕES TÍPICAS DE MDE CUSTEADAS COM RECEITAS DE IMPOSTOS	6.057.119,87	1.388.203,61	1.218.103,88	1.188.676,26	170.099,73
20.1 - Educação Infantil	387.289,49	0,00	0,00	0,00	0,00
20.2 - Ensino Fundamental	5.127.430,38	1.257.957,29	1.087.857,56	1.058.429,94	170.099,73
20.3 - Educação de Jovens e Adultos	0,00	0,00	0,00	0,00	0,00
20.4 - Educação Especial	1.000,00	0,00	0,00	0,00	0,00
20.5 - Administração Geral	541.400,00	130.246,32	130.246,32	130.246,32	0,00
20.6 - Transporte (Escolar)	0,00	0,00	0,00	0,00	0,00
20.7 - Outras	0,00	0,00	0,00	0,00	0,00

DESPESAS COM MANUTENÇÃO E DESENVOLVIMENTO DO ENSINO – MDE - CUSTEADAS COM RECEITA DE IMPOSTOS E COM RECURSOS DO FUNDEB					
DESPESAS COM AÇÕES TÍPICAS DE MDE - RECEITAS DE IMPOSTOS E RECURSOS DO FUNDEB (Por Área de Atuação)6	DOTAÇÃO ATUALIZADA (c)	DESPESAS EMPENHADAS Até o Bimestre (d)	DESPESAS LIQUIDADAS Até o Bimestre (e)	DESPESAS PAGAS Até o Bimestre (f)	INSCRITAS EM RESTOS A PAGAR NÃO PROCESSADOS (g)
21 - TOTAL DAS DESPESAS COM AÇÕES TÍPICAS DE MDE CUSTEADAS COM RECEITAS DE IMPOSTOS E FUNDEB	11.529.130,38	3.489.571,81	3.319.472,08	3.290.044,46	170.099,73
21.1 - EDUCAÇÃO INFANTIL	0,00	0,00	0,00	0,00	0,00
21.1.1 - Creche	0,00	0,00	0,00	0,00	0,00
21.1.2 - Pré-escola	0,00	0,00	0,00	0,00	0,00
21.2 - ENSINO FUNDAMENTAL	11.529.130,38	3.489.571,81	3.319.472,08	3.290.044,46	170.099,73

APURAÇÃO DAS DESPESAS PARA FINS DE LIMITE MÍNIMO CONSTITUCIONAL		Valor
22 - TOTAL DAS DESPESAS DE MDE CUSTEADAS COM RECURSOS DE IMPOSTOS = L20(d ou e)		1.218.103,88
23 - TOTAL DAS RECEITAS TRANSFERIDAS AO FUNDEB = (L4)		2.776.520,39
24 - (-) RECEITAS DO FUNDEB NÃO UTILIZADAS NO EXERCÍCIO, EM VALOR SUPERIOR A 10% = L18(g)		331.656,59
25 - VALOR APLICADO ATÉ O PRIMEIRO QUADRIMESTRE QUE INTEGRARÁ O LIMITE CONSTITUCIONAL = (L18.1(x) 15 -- MDF 13. Edição		0,00
26 - (-) RESTOS A PAGAR NÃO PROCESSADOS INSCRITOS NO EXERCÍCIO SEM DISPONIBILIDADE FINANCEIRA DE RECURSOS DE IMPOSTOS4		0,00
27 - (-) CANCELAMENTO, NO EXERCÍCIO, DE RESTOS A PAGAR INSCRITOS COM DISPONIBILIDADE FINANCEIRA DE RECURSOS DE IMPOSTOS VINCULADOS AO ENSINO = (L30.1(af) + L30.2(af))		0,00
28 - TOTAL DAS DESPESAS PARA FINS DE LIMITE (22 + 23) - (24 + 25 + 26 + 27)		3.662.967,68

APURAÇÃO DO LIMITE MÍNIMO CONSTITUCIONAL 2 e 5	VALOR EXIGIDO (z)	VALOR APLICADO (aa)	% APLICADO (ab)
29 - APLICAÇÃO EM MDE SOBRE A RECEITA RESULTANTE DE IMPOSTOS	3.796.705,93	3.662.967,68	24,12

RESTOS A PAGAR INSCRITOS EM EXERCÍCIOS ANTERIORES DE DESPESAS CONSIDERADAS PARA CUMPRIMENTO DO LIMITE8	SALDO INICIAL (ac)	RP LIQUIDADOS (ad)	RP PAGOS (ae)	RP CANCELADOS (af)	SALDO FINAL (ag) = (ac) - (ae) - (af)
30 - RESTOS A PAGAR DE DESPESAS COM MDE	20.880,16	0,00	0,00	0,00	20.880,16
30.1 - Executadas com Recursos de Impostos e Transferências de Impostos	20.880,16	0,00	0,00	0,00	20.880,16
30.2 - Executadas com Recursos do FUNDEB - Impostos	0,00	0,00	0,00	0,00	0,00
30.3 - Executadas com Recursos do FUNDEB - Complementação da União (VAAT + VAAF + VAAR)	0,00	0,00	0,00	0,00	0,00

OUTRAS INFORMAÇÕES PARA CONTROLE		
RECEITAS ADICIONAIS PARA FINANCIAMENTO DO ENSINO	PREVISÃO ATUALIZADA (a)	RECEITAS REALIZADAS
		Até bimestre (b)
31 - TOTAL DAS RECEITAS ADICIONAIS PARA FINANCIAMENTO DO ENSINO	1.615.600,00	549.654,13
31.1 - RECEITA DE TRANSFERÊNCIAS DO FNDE (INCLUINDO RENDIMENTOS DE APLICAÇÃO FINANCEIRA)	1.339.000,00	469.087,61
31.1.1 - Salário-Educação	781.600,00	275.781,72
31.1.2 - PDDE	0,00	0,00
31.1.3 - PNAE	185.500,00	63.895,20
31.1.4 - PNATE	78.500,00	48.169,81
31.1.5 - Outras Transferências do FNDE	293.400,00	81.240,88
31.2 - RECEITA DE TRANSFERÊNCIAS DE CONVÊNIOS	500,00	0,83
31.3 - RECEITA DE ROYALTIES DESTINADOS À EDUCAÇÃO	0,00	0,00
31.4 - RECEITA DE OPERAÇÕES DE CRÉDITO VINCULADAS À EDUCAÇÃO	0,00	0,00



DIÁRIO OFICIAL ELETRÔNICO - MUNICÍPIO DE CANTAGALO/PR.  
PODERES EXECUTIVO E LEGISLATIVO  
ANO IV - EDIÇÃO 079/2024 – SÁBADO, 25 DE MAIO DE 2024.

PAGINA 39

	<b>MUNICÍPIO DE CANTAGALO</b> <b>RELATÓRIO RESUMIDO DA EXECUÇÃO ORÇAMENTÁRIA</b> <b>DEMONSTRATIVO DAS RECEITAS E DESPESAS COM MANUTENÇÃO E DESENVOLVIMENTO DO ENSINO - MDE</b> <b>ORÇAMENTO FISCAL E DA SEGURIDADE SOCIAL</b> <b>MARÇO A ABRIL DE 2024</b>
--	--

RREO - ANEXO 8 (LDB, art.72)

Página: 4 / 4

RECEITAS ADICIONAIS PARA FINANCIAMENTO DO ENSINO	PREVISÃO ATUALIZADA (a)	RECEITAS REALIZADAS
		Até bimestre (b)
31.5 - OUTRAS RECEITAS PARA FINANCIAMENTO DO ENSINO	276.100,00	80.565,69

OUTRAS DESPESAS COM EDUCAÇÃO (Por Subfunção)6	DOTAÇÃO ATUALIZADA (c)	DESPESAS EMPENHADAS Até o Bimestre (d)	DESPESAS LIQUIDADAS Até o Bimestre (e)	DESPESAS PAGAS Até o Bimestre (f)	INSCRITAS EM RESTOS A PAGAR NÃO PROCESSADOS (g)
32 - TOTAL DAS DESPESAS COM AÇÕES TÍPICAS DE MDE CUSTEADAS COM DEMAIS RECEITAS	1.422.603,73	541.751,29	298.908,19	293.367,78	242.843,10
32.1 - EDUCAÇÃO INFANTIL	0,00	0,00	0,00	0,00	0,00
32.2 - ENSINO FUNDAMENTAL	1.422.603,73	541.751,29	298.908,19	293.367,78	242.843,10
32.3 - ENSINO MÉDIO	0,00	0,00	0,00	0,00	0,00
32.4 - ENSINO SUPERIOR	0,00	0,00	0,00	0,00	0,00
32.5 - ENSINO PROFISSIONAL	0,00	0,00	0,00	0,00	0,00
32.6 - EDUCAÇÃO DE JOVENS E ADULTOS	0,00	0,00	0,00	0,00	0,00
32.7 - EDUCAÇÃO ESPECIAL	0,00	0,00	0,00	0,00	0,00
32.8 - OUTRAS	0,00	0,00	0,00	0,00	0,00

TOTAL GERAL DAS DESPESAS COM EDUCAÇÃO	DOTAÇÃO ATUALIZADA (c)	DESPESAS EMPENHADAS Até o Bimestre (d)	DESPESAS LIQUIDADAS Até o Bimestre (e)	DESPESAS PAGAS Até o Bimestre (f)	INSCRITAS EM RESTOS A PAGAR NÃO PROCESSADOS (g)
33 - TOTAL GERAL DAS DESPESAS COM EDUCAÇÃO (10 + 20 + 32)	17.776.917,51	5.377.371,47	4.953.368,74	4.918.400,71	424.002,73
33.1 - Despesas Correntes	17.556.030,38	5.196.943,83	4.924.320,73	4.889.352,70	272.623,10
33.1.1 - Pessoal Ativo	12.948.510,00	3.668.919,34	3.668.919,34	3.668.919,34	0,00
33.1.2 - Pessoal Inativo	0,00	0,00	0,00	0,00	0,00
33.1.3 - Transferências às instituições comunitárias, confessionais ou filantrópicas sem fins lucrativos	0,00	0,00	0,00	0,00	0,00
33.1.4 - Outras Despesas Correntes	4.607.520,38	1.528.024,49	1.255.401,39	1.220.433,36	272.623,10
33.2 - Despesas de Capital	220.887,13	180.427,64	29.048,01	29.048,01	151.379,63
33.2.1 - Transferências às instituições comunitárias, confessionais ou filantrópicas sem fins lucrativos	0,00	0,00	0,00	0,00	0,00
33.2.2 - Outras Despesas de Capital	220.887,13	180.427,64	29.048,01	29.048,01	151.379,63

CONTROLE DA DISPONIBILIDADE FINANCEIRA E CONCILIAÇÃO BANCÁRIA	FUNDEB (ah)	SALÁRIO EDUCAÇÃO (ai)
34 - DISPONIBILIDADE FINANCEIRA EM 31 DE DEZEMBRO DE 2023	0,00	65.507,49
35 - (+) INGRESSO DE RECURSOS ATÉ O BIMESTRE (orçamentário)	4.186.681,40	275.781,72
36 - (-) PAGAMENTOS EFETUADOS ATÉ O BIMESTRE (orçamentário e restos a pagar)	3.436.356,67	215.891,23
37 - (=) DISPONIBILIDADE FINANCEIRA ATÉ O BIMESTRE	750.324,73	125.397,98
38 - (+) AJUSTES POSITIVOS ( RETENÇÕES E OUTROS VALORES EXTRAORÇAMENTÁRIOS)	0,00	0,00
39 - (-) AJUSTES NEGATIVOS (OUTROS VALORES EXTRAORÇAMENTÁRIOS)	0,00	0,00
40 - (=) SALDO FINANCEIRO CONCILIADO (Saldo Bancário)	750.324,73	125.397,98


Conjunto de informações em tempo real, atualizados até 16/05/2024 07:52





**DIÁRIO OFICIAL ELETRÔNICO - MUNICÍPIO DE CANTAGALO/PR.**  
**PODERES EXECUTIVO E LEGISLATIVO**  
**ANO IV - EDIÇÃO 079/2024 – SÁBADO, 25 DE MAIO DE 2024.**

**PAGINA 40**

	<b>MUNICÍPIO DE CANTAGALO</b> <b>RELATÓRIO RESUMIDO DA EXECUÇÃO ORÇAMENTARIA</b> <b>DEMONSTRATIVO DAS RECEITAS DE OPERAÇÕES DE CRÉDITO E DESPESAS DE CAPITAL</b> <b>ORÇAMENTO FISCAL E DA SEGURIDADE SOCIAL</b> <b>JANEIRO A ABRIL DE 2024</b>	<b>Página: 1 / 1</b>
---	--	----------------------

RREO – ANEXO 9 (LRF, art.53, § 1º, inciso I)

<b>RECEITAS</b>	<b>PREVISÃO ATUALIZADA (a)</b>	<b>RECEITAS REALIZADAS Até o Bimestre (b)</b>	<b>SALDO NÃO REALIZADO (c) = (a-b)</b>
RECEITAS DE OPERAÇÕES DE CRÉDITO(I)	800.000,00	800.000,00	0,00

<b>DESPESAS</b>	<b>DOTAÇÃO ATUALIZADA (d)</b>	<b>DESPESAS EMPENHADAS (e)</b>	<b>SALDO NÃO EXECUTADO (f)=(d-e)</b>
DESPESAS DE CAPITAL	6.302.257,34	3.772.132,64	2.530.124,70
Investimentos	4.840.257,34	3.362.050,34	1.478.207,00
Inversões Financeiras	0,00	0,00	0,00
Amortização da Dívida	1.462.000,00	410.082,30	1.051.917,70
(-) Incentivos Fiscais a Contribuinte	0,00	0,00	0,00
(-) Incentivos Fiscais a Contribuinte por Instituições Financeiras	0,00	0,00	0,00
DESPESA DE CAPITAL LÍQUIDA (II)	6.302.257,34	3.772.132,64	2.530.124,70
RESULTADO PARA APURAÇÃO DA REGRA DE OURO (III) = (II – I)	5.502.257,34	2.972.132,64	2.530.124,70

Conjunto de informações em tempo real, atualizados até 16/05/2024 08:22



# DIÁRIO OFICIAL ELETRÔNICO - MUNICÍPIO DE CANTAGALO/PR.

## PODERES EXECUTIVO E LEGISLATIVO

ANO IV - EDIÇÃO 079/2024 – SÁBADO, 25 DE MAIO DE 2024.

**MUNICÍPIO DE CANTAGALO**  
**RELATÓRIO RESUMIDO DA EXECUÇÃO ORÇAMENTARIA**  
**DEMONSTRATIVO DOS RESTOS A PAGAR POR PODER E ORGÃO**  
**ORÇAMENTO FISCAL E DA SEGURIDADE SOCIAL**  
**MARÇO A ABRIL DE 2024**

RREO - ANEXO 7 (LRF, art. 53, inciso V)

PODER / ORGÃO	RESTOS A PAGAR PROCESSADOS					RESTOS A PAGAR NÃO PROCESSADOS					Saldo Total	
	Inscritos		Pagos (c)	Cancelados (d)	Saldo e = (a + b) - (c + d)	Inscritos		Liquidados (h)	Pagos (i)	Cancelados (j)		Saldo k = (f + g) - (i + j)
	Em Exercícios Anteriores (a)	Em 31 de dezembro de 2023 (b)				Em Exercícios Anteriores (f)	Em 31 de dezembro de 2023 (g)					
<b>RESTOS A PAGAR (EXCETO INTRAORÇAMENTÁRIOS) (I)</b>	<b>13.730,38</b>	<b>570.368,67</b>	<b>566.858,51</b>	<b>903,80</b>	<b>16.336,74</b>	<b>240.636,03</b>	<b>2.052.246,52</b>	<b>1.953.587,54</b>	<b>1.945.338,56</b>	<b>49.275,92</b>	<b>298.268,07</b>	<b>314.604,81</b>
<b>EXECUTIVO</b>												
<b>Município de Cantagalo</b>	<b>13.730,38</b>	<b>570.368,67</b>	<b>566.858,51</b>	<b>903,80</b>	<b>16.336,74</b>	<b>240.636,03</b>	<b>2.052.246,52</b>	<b>1.953.587,54</b>	<b>1.945.338,56</b>	<b>49.275,92</b>	<b>298.268,07</b>	<b>314.604,81</b>
SECRETARIA DE ADMINISTRAÇÃO E PLANEJAMENTO	0,00	101.082,45	101.082,45	0,00	0,00	147,00	14.837,90	6.212,65	6.212,65	272,44	8.499,81	8.499,81
SECRETARIA DE FINANÇAS	0,00	5.423,93	4.468,71	903,80	51,42	0,00	1.673,10	1.673,10	1.673,10	0,00	0,00	51,42
SECRETARIA DE OBRAS E SERVIÇOS PÚBLICOS	5.000,00	90.666,65	90.466,25	0,00	5.200,40	240.489,03	557.185,22	725.562,14	725.562,14	14.234,90	57.877,21	63.077,61
SECRETARIA DE SAÚDE	0,10	237.457,69	235.326,73	0,00	2.131,06	0,00	375.946,41	303.731,78	303.551,78	10.860,00	61.534,63	63.665,69
SECRETARIA DE ASSISTÊNCIA E PROMOÇÃO SOCIAL	0,00	27.835,89	27.654,01	0,00	181,88	0,00	94.957,56	71.329,65	71.329,65	18.470,26	5.157,65	5.339,53
SECRETARIA DE EDUCAÇÃO E CULTURA	8.730,28	34.197,92	34.156,82	0,00	8.771,38	0,00	105.672,22	104.718,25	104.718,25	855,44	98,53	8.869,91
SECRETARIA DE ESPORTES	0,00	5.417,20	5.416,60	0,00	0,60	0,00	348,00	0,00	0,00	0,00	348,00	348,60
SECRETARIA DE AGRICULTURA, PECUÁRIA, SECRETARIA DE INDÚSTRIA E COMÉRCIO	0,00	7.177,06	7.177,06	0,00	0,00	0,00	1.090,35	1.090,35	191,35	0,00	899,00	899,00
SECRETARIA DE MEIO AMBIENTE	0,00	0,00	0,00	0,00	0,00	0,00	880.694,54	724.011,28	724.011,28	0,00	156.683,26	156.683,26
SECRETARIA DE URBANISMO	0,00	2.065,44	2.065,44	0,00	0,00	0,00	19.841,22	15.258,34	8.088,36	4.582,88	7.169,98	7.169,98
ENCARGOS ESPECIAIS	0,00	11.253,21	11.253,21	0,00	0,00	0,00	0,00	0,00	0,00	0,00	0,00	0,00
ENCARGOS ESPECIAIS	0,00	47.791,23	47.791,23	0,00	0,00	0,00	0,00	0,00	0,00	0,00	0,00	0,00
<b>RESTOS A PAGAR (INTRA-ORÇAMENTÁRIOS) (II)</b>	<b>0,00</b>	<b>85,65</b>	<b>85,65</b>	<b>0,00</b>	<b>0,00</b>	<b>0,00</b>	<b>0,00</b>	<b>0,00</b>	<b>0,00</b>	<b>0,00</b>	<b>0,00</b>	<b>0,00</b>
<b>EXECUTIVO</b>												
<b>Município de Cantagalo</b>	<b>0,00</b>	<b>85,65</b>	<b>85,65</b>	<b>0,00</b>	<b>0,00</b>	<b>0,00</b>	<b>0,00</b>	<b>0,00</b>	<b>0,00</b>	<b>0,00</b>	<b>0,00</b>	<b>0,00</b>
SECRETARIA DE SAÚDE	0,00	85,65	85,65	0,00	0,00	0,00	0,00	0,00	0,00	0,00	0,00	0,00
<b>TOTAL (III) = (I + II)</b>	<b>13.730,38</b>	<b>570.454,32</b>	<b>566.944,16</b>	<b>903,80</b>	<b>16.336,74</b>	<b>240.636,03</b>	<b>2.052.246,52</b>	<b>1.953.587,54</b>	<b>1.945.338,56</b>	<b>49.275,92</b>	<b>298.268,07</b>	<b>314.604,81</b>

Conjunto de informações em tempo real, atualizados até 15/05/2024 16:45



DIÁRIO OFICIAL ELETRÔNICO - MUNICÍPIO DE CANTAGALO/PR.  
PODERES EXECUTIVO E LEGISLATIVO  
ANO IV - EDIÇÃO 079/2024 – SÁBADO, 25 DE MAIO DE 2024.

PAGINA 42

MUNICÍPIO DE CANTAGALO  
RELATÓRIO RESUMIDO DA EXECUÇÃO ORÇAMENTARIA  
DEMONSTRATIVO DOS RESULTADOS PRIMÁRIO E NOMINAL  
ORÇAMENTO FISCAL E DA SEGURIDADE SOCIAL  
JANEIRO A ABRIL DE 2024

RREO - ANEXO 6 (LRF, art 53, inciso III)

Página: 1 / 2

ACIMA DA LINHA		
RECEITAS PRIMÁRIAS	PREVISÃO ATUALIZADA	Até Abril / 2024
		RECEITAS REALIZADAS (a)
<b>RECEITAS CORRENTES (I)</b>	53.224.644,41	20.511.224,71
Impostos, Taxas e Contribuições de Melhoria	6.654.500,00	1.488.280,05
IPTU	1.652.900,00	126.473,20
ISS	1.595.300,00	363.162,72
ITBI	623.900,00	195.565,18
IRRF	2.007.600,00	619.020,67
Outros Impostos, Taxas e Contribuições de Melhoria	774.800,00	184.058,28
Contribuições	524.300,00	175.542,36
Receita patrimonial	647.290,75	578.250,37
Aplicações Financeiras (II)	612.990,75	349.230,37
Outras Receitas Patrimoniais	34.300,00	229.020,00
Transferências correntes	45.296.953,66	18.201.054,18
Cota-Parte do FPM	19.368.120,00	6.494.527,80
Cota-Parte do ICMS	8.045.600,00	3.287.071,00
Cota-Parte do IPVA	1.570.000,00	1.161.550,45
Cota-Parte do ITR	812.720,00	118.892,28
Transferências da LC 87/1996	0,00	0,00
Transferências da LC 61/1989	88.160,00	44.040,25
Transferências do FUNDEB	9.367.183,40	4.174.429,56
Outras transferências correntes	6.045.170,26	2.920.542,84
Demais receitas correntes	101.600,00	68.097,75
Outras Receitas Financeiras (III)	0,00	0,00
Receitas Correntes Restantes	101.600,00	68.097,75
<b>RECEITAS PRIMÁRIAS CORRENTES (IV) = (I - II - III)</b>	52.611.653,66	20.161.994,34
<b>RECEITAS DE CAPITAL (V)</b>	2.574.752,98	2.434.795,74
Operações de Crédito (VI)	800.000,00	800.000,00
Amortização de Empréstimos (VII)	0,00	0,00
Alienação de Bens	0,00	0,00
Receitas de Alienação de Investimentos Temporários (VIII)	0,00	0,00
Receitas de Alienação de Investimentos Permanentes (IX)	0,00	0,00
Outras Alienações de Bens	0,00	0,00
Transferências de Capital	1.774.752,98	1.634.795,74
Convênios	1.774.752,98	1.134.795,74
Outras Transferências de Capital	0,00	500.000,00
Outras Receitas de Capital	0,00	0,00
Outras Receitas de Capital Não Primárias (X)	0,00	0,00
Outras Receitas de Capital Primárias	0,00	0,00
<b>RECEITAS PRIMÁRIAS DE CAPITAL (XI) = (V - VI - VII - VIII - IX - X)</b>	1.774.752,98	1.634.795,74
<b>RECEITA PRIMÁRIA TOTAL (XII) = (IV + XI)</b>	54.386.406,64	21.796.790,08

DESPESAS PRIMÁRIAS	DOTAÇÃO ATUALIZADA	Até Abril / 2024					
		DESPESAS EMPENHADAS	DESPESAS LIQUIDADAS	DESPESAS PAGAS (a)	RESTOS A PAGAR PROCESSADOS PAGOS (b)	RESTOS A PAGAR NÃO PROCESSADOS	
						LIQUIDADOS	PAGOS (c)
<b>DESPESAS CORRENTES (XIII)</b>	43.819.313,65	14.805.812,03	13.747.034,64	13.314.997,89	441.084,07	272.426,20	264.177,22
Pessoal e encargos sociais	25.537.560,26	7.436.616,85	7.434.647,95	7.423.914,59	1.253,74	0,00	0,00
Juros e Encargos da Dívida (XIV)	724.000,00	295.018,24	295.018,24	295.018,24	0,00	0,00	0,00
Outras despesas correntes	17.557.753,39	7.074.176,94	6.017.368,45	5.596.065,06	439.830,33	272.426,20	264.177,22
Transferências Constitucionais e Legais	0,00	0,00	0,00	0,00	0,00	0,00	0,00
Demais Despesas Correntes	17.557.753,39	7.074.176,94	6.017.368,45	5.596.065,06	439.830,33	272.426,20	264.177,22
<b>DESPESAS PRIMÁRIAS CORRENTES (XV) = (XIII - XIV)</b>	43.095.313,65	14.510.793,79	13.452.016,40	13.019.979,65	441.084,07	272.426,20	264.177,22
<b>DESPESAS DE CAPITAL (XVI)</b>	6.302.257,34	3.772.132,64	2.386.293,13	2.330.252,85	125.774,44	1.681.161,34	1.681.161,34
Investimentos	4.840.257,34	3.362.050,34	1.976.210,83	1.969.521,82	77.983,31	1.681.161,34	1.681.161,34
Inversões financeiras	0,00	0,00	0,00	0,00	0,00	0,00	0,00
Concessão de Empréstimos e Financiamentos (XVII)	0,00	0,00	0,00	0,00	0,00	0,00	0,00
Aquisição de Título de Capital já Integralizado (XVIII)	0,00	0,00	0,00	0,00	0,00	0,00	0,00
Aquisição de Título de Crédito (XIX)	0,00	0,00	0,00	0,00	0,00	0,00	0,00
Demais inversões financeiras	0,00	0,00	0,00	0,00	0,00	0,00	0,00
Amortização da Dívida (XX)	1.462.000,00	410.082,30	410.082,30	360.731,03	47.791,13	0,00	0,00
<b>DESPESAS PRIMÁRIAS DE CAPITAL (XXI) = (XVI - XVII - XVIII - XIX - XX)</b>	4.840.257,34	3.362.050,34	1.976.210,83	1.969.521,82	77.983,31	1.681.161,34	1.681.161,34
<b>RESERVA DE CONTINGÊNCIA (XXII)</b>	523.200,00	0,00	0,00	0,00	0,00	0,00	0,00
<b>DESPESA PRIMÁRIA TOTAL (XXIII) = (XV + XXI + XXII)</b>	48.458.770,99	17.872.844,13	15.428.227,23	14.989.501,47	519.067,38	1.953.587,54	1.945.338,56
<b>RESULTADO PRIMÁRIO - Acima da Linha (XXIV) = [XIIa - (XXIIIa + XXIIIb + XXIIIc)]</b>							4.342.882,67



DIÁRIO OFICIAL ELETRÔNICO - MUNICÍPIO DE CANTAGALO/PR.  
PODERES EXECUTIVO E LEGISLATIVO  
ANO IV - EDIÇÃO 079/2024 – SÁBADO, 25 DE MAIO DE 2024.

PAGINA 43

MUNICÍPIO DE CANTAGALO  
RELATÓRIO RESUMIDO DA EXECUÇÃO ORÇAMENTARIA  
DEMONSTRATIVO DOS RESULTADOS PRIMÁRIO E NOMINAL  
ORÇAMENTO FISCAL E DA SEGURIDADE SOCIAL  
JANEIRO A ABRIL DE 2024

RREO - ANEXO 6 (LRF, art 53, inciso III)

Página: 2 / 2

META FISCAL PARA O RESULTADO PRIMÁRIO	VALOR CORRENTE
Meta fixada no Anexo de Metas Fiscais da LDO para o exercício de referência	1.045.449,09

JUROS NOMINAIS	Até Abril / 2024
	VALOR INCORRIDO
Juros, Encargos e Variações Monetárias Ativos (XXV)	1.029.941,65
Juros, Encargos e Variações Monetárias Passivos (XXVI)	312.226,81

<b>RESULTADO NOMINAL - Acima da Linha (XXVII) = XXIV + (XXV - XXVI)</b>	5.060.597,51
---	--------------

META FISCAL PARA O RESULTADO NOMINAL	VALOR CORRENTE
Meta fixada no Anexo de Metas Fiscais da LDO para o exercício de referência	0,00

CÁLCULO DO RESULTADO NOMINAL	SALDO	
	Em 31/12/2023 (a)	Até Abril / 2024 (b)
DÍVIDA CONSOLIDADA (XXVIII)	10.617.697,71	11.009.175,55
DEDUÇÕES (XXIX)	11.052.967,85	11.746.734,23
Disponibilidade de Caixa	11.052.967,85	11.746.734,23
Disponibilidade de Caixa Bruta	11.650.191,97	13.483.131,99
(-) Restos a Pagar Processados (XXX)	584.184,70	1.718.936,56
(-) Depósitos Restituíveis e Valores Vinculados	13.039,42	17.461,20
Demais Haveres Financeiros	0,00	0,00
DÍVIDA CONSOLIDADA LÍQUIDA (XXXI) = (XXVIII - XXIX)	(435.270,14)	(737.558,68)

<b>RESULTADO NOMINAL - Abaixo da Linha (XXXII) = (XXXIa - XXXIb)</b>	302.288,54
--	------------

AJUSTE METODOLÓGICO	Até Abril / 2024
VARIAÇÃO SALDO RPP = (XXXIII) = (XXXa - XXXb)	(1.134.751,86)
RECEITA DE ALIENAÇÃO DE INVESTIMENTOS PERMANENTES (IX)	0,00
PASSIVOS RECONHECIDOS NA DC (XXXIV)	94.976,82
OUTROS AJUSTES (XXXV)	0,00

<b>RESULTADO NOMINAL AJUSTADO - Abaixo da Linha (XXXVIII) = (XXXII - XXXIII - IX + XXXIV + XXXV - XXXVI + XXXVII)</b>	1.532.017,22
---	--------------

<b>RESULTADO PRIMÁRIO - Abaixo da Linha (XXXIX) = XXXVIII - (XXV - XXVI)</b>	814.302,38
--	------------

INFORMAÇÕES ADICIONAIS	PREVISÃO ORÇAMENTÁRIA
SALDO DE EXERCÍCIOS ANTERIORES	2.997.783,87
Recursos Arrecadados em Exercícios Anteriores - RPPS	0,00
Superávit Financeiro Utilizado para Abertura e Reabertura de Créditos Adicionais	2.997.783,87
RESERVA ORÇAMENTÁRIA DO RPPS	0,00

Conjunto de informações em tempo real, atualizados até 15/05/2024 16:43





DIÁRIO OFICIAL ELETRÔNICO - MUNICÍPIO DE CANTAGALO/PR.  
PODERES EXECUTIVO E LEGISLATIVO  
ANO IV - EDIÇÃO 079/2024 – SÁBADO, 25 DE MAIO DE 2024.

PAGINA 44

	<b>CONSOLIDADO</b> <b>RELATÓRIO RESUMIDO DA EXECUÇÃO ORÇAMENTÁRIA</b> <b>DEMONSTRATIVO SIMPLIFICADO DO RELATÓRIO RESUMIDO DA EXECUÇÃO ORÇAMENTÁRIA</b> <b>ORÇAMENTO FISCAL E DA SEGURIDADE SOCIAL</b> <b>JANEIRO A ABRIL DE 2024</b>
--	--

RREO - Anexo 14 (LRF, Art. 48)

Página: 1 / 2

BALANÇO ORÇAMENTÁRIO	Até o Bimestre
Previsão Inicial da Receita	65.970.000,00
Previsão Atualizada da Receita	69.449.397,39
Receitas Realizadas	26.864.086,74
Déficit Orçamentário	0,00
Saldos de Exercícios Anteriores	3.047.783,87
Dotação Inicial	58.925.171,51
Créditos Adicionais	6.527.181,26
Dotação Atualizada	65.452.352,77
Despesas Empenhadas	23.953.499,44
Despesas Liquidadas	21.499.159,68
Despesas Pagas	19.804.808,84
Superávit Orçamentário	5.364.927,06

DESpesas POR FUNÇÃO / SUBFUNÇÃO	Até o Bimestre
Despesas Empenhadas	23.953.499,44
Despesas Liquidadas	21.499.159,68

RECEITA CORRENTE LÍQUIDA - RCL	Até o Bimestre
Receita Corrente Líquida	57.436.855,20
Receita Corrente Líquida Ajustada para Cálculo dos Limites de Endividamento	56.784.954,20
Receita Corrente Líquida Ajustada para Cálculo dos Limites da Despesa com Pessoal	55.919.850,20

RECEITAS E DESPESAS DO REGIME PRÓPRIO DE PREVIDÊNCIA DOS SERVIDORES	Até o Bimestre
<b>Fundo em Capitalização (PLANO PREVIDENCIÁRIO )</b>	
Receitas Previdenciárias Realizadas	0,00
Despesas Previdenciárias Empenhadas	2.272.431,38
Despesas Previdenciárias Liquidadas	2.268.798,90
Despesas Previdenciárias Pagas	2.268.798,90
Resultado Previdenciário	0,00
<b>Fundo em Repartição (PLANO FINANCEIRO )</b>	
Receitas Previdenciárias Realizadas	0,00
Despesas Previdenciárias Empenhadas	0,00
Despesas Previdenciárias Liquidadas	0,00
Despesas Previdenciárias Pagas	0,00
Resultado Previdenciário	0,00

RESULTADO NOMINAL E PRIMÁRIO	Meta fixada no anexo de metas fiscais da LDO (a)	Resultado apurado até o bimestre (b)	% em relação a meta (b/a)
Resultado Nominal	0,00	4.561.654,85	0,00 %
Resultado Primário	1.045.449,09	2.949.293,03	282,00 %

MOVIMENTAÇÃO DOS RESTOS A PAGAR	Inscrição	Cancelamento até o bimestre	Pagamento até o bimestre	Saldo
<b>RESTOS A PAGAR PROCESSADOS</b>				
Poder Executivo	585.159,62	903,80	566.944,16	17.311,66
Poder Legislativo	0,00	0,00	0,00	0,00
<b>RESTOS A PAGAR NÃO-PROCESSADOS</b>				
Poder Executivo	2.826.264,45	49.279,66	1.947.833,24	829.151,55
Poder Legislativo	0,00	0,00	0,00	0,00
<b>TOTAL</b>	<b>3.411.424,07</b>	<b>50.183,46</b>	<b>2.514.777,40</b>	<b>846.463,21</b>

DESPESAS COM MANUTENÇÃO E DESENVOLVIMENTO DO ENSINO - MDE	Valor apurado até o bimestre	Limites constitucionais anuais	
		% Mínimo a aplicar no exercício	% Aplicado até o bimestre
Mínimo Anual de 25% dos Impostos na Manutenção e Desenvolvimento do Ensino - MDE	3.662.967,68	25% / 18%	24,12
Mínimo Anual de 70% do FUNDEB na Remuneração dos Profissionais da Educação Básica	3.004.478,01	70%	73,47


RECEITAS DE OPERAÇÕES DE CRÉDITO E DESPESAS DE CAPITAL	Valor apurado até o bimestre	Saldo a realizar
Receita de Operações de Crédito	800.000,00	0,00
Despesa de Capital Líquida	3.774.816,63	2.537.440,71

PROJEÇÃO ATUARIAL DOS REGIMES DE PREVIDÊNCIA	Exercício em Referência	10º Exercício	20º Exercício	35º Exercício
<b>Fundo em Capitalização (Plano Previdenciário)</b>				
Receitas Previdenciárias	0,00	0,00	0,00	0,00
Despesas Previdenciárias	0,00	0,00	0,00	0,00
Resultado Previdenciário	0,00	0,00	0,00	0,00
<b>Fundo em Repartição (Plano Financeiro)</b>				
Receitas Previdenciárias	0,00	0,00	0,00	0,00
Despesas Previdenciárias	0,00	0,00	0,00	0,00
Resultado Previdenciário	0,00	0,00	0,00	0,00



**DIÁRIO OFICIAL ELETRÔNICO - MUNICÍPIO DE CANTAGALO/PR.**  
**PODERES EXECUTIVO E LEGISLATIVO**  
**ANO IV - EDIÇÃO 079/2024 – SÁBADO, 25 DE MAIO DE 2024.**

**PAGINA 45**

	<b>CONSOLIDADO</b> <b>RELATÓRIO RESUMIDO DA EXECUÇÃO ORÇAMENTÁRIA</b> <b>DEMONSTRATIVO SIMPLIFICADO DO RELATÓRIO RESUMIDO DA EXECUÇÃO ORÇAMENTÁRIA</b> <b>ORÇAMENTO FISCAL E DA SEGURIDADE SOCIAL</b> <b>JANEIRO A ABRIL DE 2024</b>
---	--

RREO - Anexo 14 (LRF, Art. 48)

Página: 2 / 2

RECEITA DA ALIENAÇÃO DE ATIVOS E APLICAÇÃO DOS RECURSOS	Valor apurado até o bimestre	Saldo a realizar	
Receita de Capital Resultante da Alienação de Ativos	0,00	0,00	
Aplicação dos Recursos da Alienação de Ativos	111.294,00	186,00	
DESPESAS COM AÇÕES E SERVIÇOS PÚBLICOS DE SAÚDE	Valor apurado até o bimestre	Limites constitucionais anuais	
		% Mínimo a aplicar no exercício	% Aplicado até o bimestre
Despesas Próprias com Ações e Serviços Públicos de Saúde	2.811.792,96	15%	18,51
DESPESAS DE CARÁTER CONTINUADO DERIVADAS DE PPP	Valor apurado no Exercício Corrente		
Total das Despesas/RCL ( % )			

Conjunto de informações em tempo real, atualizados até 16/05/2024 08:11



DIÁRIO OFICIAL ELETRÔNICO - MUNICÍPIO DE CANTAGALO/PR.  
PODERES EXECUTIVO E LEGISLATIVO  
ANO IV - EDIÇÃO 079/2024 – SÁBADO, 25 DE MAIO DE 2024.

PAGINA 46

	<b>MUNICÍPIO DE CANTAGALO</b> <b>RELATÓRIO RESUMIDO DA EXECUÇÃO ORÇAMENTÁRIA</b> <b>DEMONSTRATIVO SIMPLIFICADO DO RELATÓRIO RESUMIDO DA EXECUÇÃO ORÇAMENTÁRIA</b> <b>ORÇAMENTO FISCAL E DA SEGURIDADE SOCIAL</b> <b>JANEIRO A ABRIL DE 2024</b>
--	---

RREO - Anexo 14 (LRF, Art. 48)

Página: 1 / 2

BALANÇO ORÇAMENTÁRIO		Até o Bimestre			
Previsão Inicial da Receita				52.320.000,00	
Previsão Atualizada da Receita				55.799.397,39	
Receitas Realizadas				22.946.020,45	
Déficit Orçamentário				0,00	
Saldos de Exercícios Anteriores				2.997.783,87	
Dotação Inicial				50.051.000,00	
Créditos Adicionais				6.477.181,26	
Dotação Atualizada				56.528.181,26	
Despesas Empenhadas				21.619.593,05	
Despesas Liquidadas				19.174.976,15	
Despesas Pagas				17.480.625,31	
Superávit Orçamentário				3.771.044,30	
DESPESAS POR FUNÇÃO / SUBFUNÇÃO		Até o Bimestre			
Despesas Empenhadas				21.619.593,05	
Despesas Liquidadas				19.174.976,15	
RECEITA CORRENTE LÍQUIDA - RCL		Até o Bimestre			
Receita Corrente Líquida				57.427.794,22	
Receita Corrente Líquida Ajustada para Cálculo dos Limites de Endividamento				56.775.893,22	
Receita Corrente Líquida Ajustada para Cálculo dos Limites da Despesa com Pessoal				55.910.789,22	
RECEITAS E DESPESAS DO REGIME PRÓPRIO DE PREVIDÊNCIA DOS SERVIDORES		Até o Bimestre			
Fundo em Capitalização (PLANO PREVIDENCIÁRIO)					
Receitas Previdenciárias Realizadas				0,00	
Despesas Previdenciárias Empenhadas				0,00	
Despesas Previdenciárias Liquidadas				0,00	
Despesas Previdenciárias Pagas				0,00	
Resultado Previdenciário				0,00	
Fundo em Repartição (PLANO FINANCEIRO)					
Receitas Previdenciárias Realizadas				0,00	
Despesas Previdenciárias Empenhadas				0,00	
Despesas Previdenciárias Liquidadas				0,00	
Despesas Previdenciárias Pagas				0,00	
Resultado Previdenciário				0,00	
RESULTADO NOMINAL E PRIMÁRIO		Meta fixada no anexo de metas fiscais da LDO (a)	Resultado apurado até o bimestre (b)	% em relação a meta (b/a)	
Resultado Nominal		0,00	5.060.597,51	0,00 %	
Resultado Primário		1.045.449,09	4.342.882,67	415,00 %	
MOVIMENTAÇÃO DOS RESTOS A PAGAR		Inscrição	Cancelamento até o bimestre	Pagamento até o bimestre	Saldo
RESTOS A PAGAR PROCESSADOS					
Poder Executivo		584.184,70	903,80	566.944,16	16.336,74
Poder Legislativo		0,00	0,00	0,00	0,00
RESTOS A PAGAR NÃO-PROCESSADOS					
Poder Executivo		2.292.882,55	49.275,92	1.945.338,56	298.268,07
Poder Legislativo		0,00	0,00	0,00	0,00
TOTAL		2.877.067,25	50.179,72	2.512.282,72	314.604,81
DESPESAS COM MANUTENÇÃO E DESENVOLVIMENTO DO ENSINO - MDE		Valor apurado até o bimestre	Limites constitucionais anuais		
Mínimo Anual de 25% dos Impostos na Manutenção e Desenvolvimento do Ensino - MDE		3.662.967,68	% Mínimo a aplicar no exercício	25% / 18%	% Aplicado até o bimestre
Mínimo Anual de 70% do FUNDEB na Remuneração dos Profissionais da Educação Básica		3.004.478,01		70%	73,47
RECEITAS DE OPERAÇÕES DE CRÉDITO E DESPESAS DE CAPITAL		Valor apurado até o bimestre	Saldo a realizar		
Receita de Operações de Crédito			800.000,00		0,00
Despesa de Capital Líquida			3.772.132,64		2.530.124,70
PROJEÇÃO ATUARIAL DOS REGIMES DE PREVIDÊNCIA		Exercício em Referência	10º Exercício	20º Exercício	35º Exercício
Fundo em Capitalização (Plano Previdenciário)					
Receitas Previdenciárias		0,00	0,00	0,00	0,00
Despesas Previdenciárias		0,00	0,00	0,00	0,00
Resultado Previdenciário		0,00	0,00	0,00	0,00
Fundo em Repartição (Plano Financeiro)					
Receitas Previdenciárias		0,00	0,00	0,00	0,00
Despesas Previdenciárias		0,00	0,00	0,00	0,00
Resultado Previdenciário		0,00	0,00	0,00	0,00


LEI 1138/2021 – Institui o Diário Oficial Eletrônico do Município de Cantagalo e dá outras providências.

Rua Cinderela, 379 – Fone e Watts: (42) 3636-1185 – CNPJ 78.279.981/0001-45 – CEP: 85.160-000- www.cantagalo.pr.gov.br



**DIÁRIO OFICIAL ELETRÔNICO - MUNICÍPIO DE CANTAGALO/PR.**  
**PODERES EXECUTIVO E LEGISLATIVO**  
**ANO IV - EDIÇÃO 079/2024 – SÁBADO, 25 DE MAIO DE 2024.**

**PAGINA 47**

	<b>MUNICÍPIO DE CANTAGALO</b> <b>RELATÓRIO RESUMIDO DA EXECUÇÃO ORÇAMENTARIA</b> <b>DEMONSTRATIVO SIMPLIFICADO DO RELATÓRIO RESUMIDO DA EXECUÇÃO ORÇAMENTÁRIA</b> <b>ORÇAMENTO FISCAL E DA SEGURIDADE SOCIAL</b> <b>JANEIRO A ABRIL DE 2024</b>
---	---

RREO - Anexo 14 (LRF, Art. 48)

Página: 2 / 2

RECEITA DA ALIENAÇÃO DE ATIVOS E APLICAÇÃO DOS RECURSOS	Valor apurado até o bimestre	Saldo a realizar	
Receita de Capital Resultante da Alienação de Ativos	0,00	0,00	
Aplicação dos Recursos da Alienação de Ativos	111.294,00	186,00	
DESPESAS COM AÇÕES E SERVIÇOS PÚBLICOS DE SAÚDE	Valor apurado até o bimestre	Limites constitucionais anuais	
		% Mínimo a aplicar no exercício	% Aplicado até o bimestre
Despesas Próprias com Ações e Serviços Públicos de Saúde	2.811.792,96	15%	18,51
DESPESAS DE CARÁTER CONTINUADO DERIVADAS DE PPP	Valor apurado no Exercício Corrente		
Total das Despesas/RCL ( % )			


Conjunto de informações em tempo real, atualizados até 16/05/2024 08:36





**DIÁRIO OFICIAL ELETRÔNICO - MUNICÍPIO DE CANTAGALO/PR.**  
**PODERES EXECUTIVO E LEGISLATIVO**  
**ANO IV - EDIÇÃO 079/2024 – SÁBADO, 25 DE MAIO DE 2024.**

**PAGINA 48**

 <p><b>MUNICÍPIO DE CANTAGALO</b>  <b>RELATÓRIO RESUMIDO DA EXECUÇÃO ORÇAMENTARIA</b>  <b>DEMONSTRATIVO DAS RECEITAS E DESPESAS COM AÇÕES E SERVIÇOS PÚBLICOS DE SAÚDE</b>  <b>ORÇAMENTO FISCAL E DA SEGURIDADE SOCIAL</b>  <b>JANEIRO A ABRIL DE 2024</b></p>	<p>Página: 1 / 3</p>
---	----------------------

RREO – ANEXO 12 (LC 141/2012, art. 35)

RECEITAS RESULTANTES DE IMPOSTOS E TRANSFERÊNCIAS CONSTITUCIONAIS E LEGAIS	PREVISÃO INICIAL	PREVISÃO ATUALIZADA (a)	RECEITAS REALIZADAS	
			Até o bimestre (b)	% (b/a) x 100
RECEITA DE IMPOSTOS (I)	5.879.700,00	5.879.700,00	1.304.221,77	22,18
Receita Resultante do Imposto Predial e Territorial Urbano - IPTU	1.652.900,00	1.652.900,00	126.473,20	7,65
Receita Resultante do Imposto sobre Transmissão Inter Vivos - ITBI	623.900,00	623.900,00	195.565,18	31,35
Receita Resultante do Imposto sobre Serviços de Qualquer Natureza - ISS	1.595.300,00	1.595.300,00	363.162,72	22,76
Receita Resultante do Imposto sobre a Renda e Proventos de Qualquer Natureza Retido na Fonte – IRRF	2.007.600,00	2.007.600,00	619.020,67	30,83
RECEITA DE TRANSFERÊNCIAS CONSTITUCIONAIS E LEGAIS (II)	34.661.000,00	34.661.000,00	13.882.601,94	40,05
Cota-Parte FPM	21.515.400,00	21.515.400,00	8.118.159,56	37,73
Cota-Parte ITR	1.015.900,00	1.015.900,00	148.615,30	14,63
Cota-Parte IPVA	1.962.500,00	1.962.500,00	1.451.938,08	73,98
Cota-Parte ICMS	10.057.000,00	10.057.000,00	4.108.838,68	40,86
Cota-Parte IPI-Exportação	110.200,00	110.200,00	55.050,32	49,95
Outras Transferências ou Compensações Financeiras Provenientes de Impostos e Transferências Constitucionais	0,00	0,00	0,00	0,00
<b>TOTAL DAS RECEITAS RESULTANTES DE IMPOSTOS E TRANSFERÊNCIAS CONSTITUCIONAIS E LEGAIS - (III) = (I) + (II)</b>	<b>40.540.700,00</b>	<b>40.540.700,00</b>	<b>15.186.823,71</b>	<b>37,46</b>

DESPESAS COM AÇÕES E SERVIÇOS PÚBLICOS DE SAÚDE (ASPS) - POR SUBFUNÇÃO E CATEGORIA ECONÔMICA	DOTAÇÃO INICIAL	DOTAÇÃO ATUALIZADA (c)	DESPESAS EMPENHADAS		DESPESAS LIQUIDADAS		DESPESAS PAGAS	
			Até o bimestre (d)	% (d/c) x 100	Até o bimestre (e)	% (e/c) x 100	Até o bimestre (f)	% (f/c) x 100
ATENÇÃO BÁSICA (IV)	7.807.600,00	8.235.700,00	2.791.529,84	33,90	2.705.530,31	32,85	2.653.503,89	32,22
Despesas Correntes	7.782.600,00	8.196.600,00	2.779.779,17	33,91	2.696.327,44	32,90	2.644.301,02	32,26
Despesas de Capital	25.000,00	39.100,00	11.750,67	30,05	9.202,87	23,54	9.202,87	23,54
ASSISTÊNCIA HOSPITALAR E AMBULATORIAL (V)	0,00	0,00	0,00	0,00	0,00	0,00	0,00	0,00
Despesas Correntes	0,00	0,00	0,00	0,00	0,00	0,00	0,00	0,00
Despesas de Capital	0,00	0,00	0,00	0,00	0,00	0,00	0,00	0,00
SUPOORTE PROFILÁTICO E TERAPÊUTICO (VI)	0,00	0,00	0,00	0,00	0,00	0,00	0,00	0,00
Despesas Correntes	0,00	0,00	0,00	0,00	0,00	0,00	0,00	0,00
Despesas de Capital	0,00	0,00	0,00	0,00	0,00	0,00	0,00	0,00
VIGILÂNCIA SANITÁRIA (VII)	108.000,00	108.000,00	36.512,79	33,81	36.512,79	33,81	36.512,79	33,81
Despesas Correntes	108.000,00	108.000,00	36.512,79	33,81	36.512,79	33,81	36.512,79	33,81
Despesas de Capital	0,00	0,00	0,00	0,00	0,00	0,00	0,00	0,00
VIGILÂNCIA EPIDEMIOLÓGICA (VIII)	41.000,00	76.000,00	37.485,26	49,32	37.485,26	49,32	37.485,26	49,32
Despesas Correntes	41.000,00	76.000,00	37.485,26	49,32	37.485,26	49,32	37.485,26	49,32
Despesas de Capital	0,00	0,00	0,00	0,00	0,00	0,00	0,00	0,00
ALIMENTAÇÃO E NUTRIÇÃO (IX)	0,00	0,00	0,00	0,00	0,00	0,00	0,00	0,00
Despesas Correntes	0,00	0,00	0,00	0,00	0,00	0,00	0,00	0,00
Despesas de Capital	0,00	0,00	0,00	0,00	0,00	0,00	0,00	0,00
OUTRAS SUBFUNÇÕES (X)	97.500,00	97.500,00	32.264,60	33,09	32.264,60	33,09	25.478,54	26,13
Despesas Correntes	97.500,00	97.500,00	32.264,60	33,09	32.264,60	33,09	25.478,54	26,13
Despesas de Capital	0,00	0,00	0,00	0,00	0,00	0,00	0,00	0,00
<b>TOTAL (XI) = (IV + V + VI + VII + VIII + IX + X)</b>	<b>8.054.100,00</b>	<b>8.517.200,00</b>	<b>2.897.792,49</b>	<b>34,02</b>	<b>2.811.792,96</b>	<b>33,01</b>	<b>2.752.980,48</b>	<b>32,32</b>

APURAÇÃO DO CUMPRIMENTO DO LIMITE MÍNIMO PARA APLICAÇÃO EM ASPS	DESPESAS EMPENHADAS (d)	DESPESAS LIQUIDADAS (e)	DESPESAS PAGAS (f)
Total das Despesas com ASPS (XII) = (XI)	2.897.792,49	2.811.792,96	2.752.980,48
(-) Restos a Pagar Não Processados Inscritos Indevidamente no Exercício sem Disponibilidade Financeira (XIII)	0,00	0,00	0,00
(-) Despesas Custeadas com Recursos Vinculados à Parcela do Percentual Mínimo que não foi Aplicada em ASPS em Exercícios Anteriores (XIV)	0,00	0,00	0,00
(-) Despesas Custeadas com Disponibilidade de Caixa Vinculada aos Restos a Pagar Cancelados (XV)	0,00	0,00	0,00
(=) VALOR APLICADO EM ASPS (XVI) = (XII - XIII - XIV - XV)	2.897.792,49	2.811.792,96	2.752.980,48
Despesa Mínima a ser Aplicada em ASPS (XVII) = (III) x 15% (LC 141/2012)			2.278.023,56
Despesa Mínima a ser Aplicada em ASPS (XVII) = (III) x % (Lei Orgânica Municipal)	0,00	0,00	0,00
Diferença entre o Valor Aplicado e a Despesa Mínima a ser Aplicada (XVIII) = (XVI) (d ou e) - (XVII)	619.768,93	533.769,40	474.956,92
Limite não Cumprido (XIX) = (XVIII) (Quando valor for inferior a zero)	0,00		
PERCENTUAL DA RECEITA DE IMPOSTOS E TRANSFERÊNCIAS CONSTITUCIONAIS E LEGAIS APLICADO EM ASPS (XVI / III) * 100 (mínimo de 15% conforme LC n° 141/2012 ou % da Lei Orgânica Municipal)	19,08	18,51	

CONTROLE DO VALOR REFERENTE AO PERCENTUAL MÍNIMO NÃO CUMPRIDO EM EXERCÍCIOS ANTERIORES PARA FINS DE APLICAÇÃO DOS RECURSOS VINCULADOS CONFORME ARTIGOS 25 E 26 DA LC 141/2012	LIMITE NÃO CUMPRIDO				
	Saldo inicial (no exercício atual) (h)	Despesas custeadas no exercício de referência			Saldo final (não aplicado) (I) = (h - (i ou j))
		Empenhadas (i)	Liquidadas (j)	Pagas (k)	
Diferença de limite não cumprido em 2024	0,00	0,00	0,00	0,00	0,00
<b>TOTAL DA DIFERENÇA DE LIMITE NÃO CUMPRIDO EM EXERCÍCIOS ANTERIORES (XX)</b>	<b>0,00</b>	<b>0,00</b>	<b>0,00</b>	<b>0,00</b>	<b>0,00</b>



**DIÁRIO OFICIAL ELETRÔNICO - MUNICÍPIO DE CANTAGALO/PR.**  
**PODERES EXECUTIVO E LEGISLATIVO**  
**ANO IV - EDIÇÃO 079/2024 – SÁBADO, 25 DE MAIO DE 2024.**

**MUNICÍPIO DE CANTAGALO**  
**RELATÓRIO RESUMIDO DA EXECUÇÃO ORÇAMENTARIA**  
**DEMONSTRATIVO DAS RECEITAS E DESPESAS COM AÇÕES E SERVIÇOS PÚBLICOS DE SAÚDE**  
**ORÇAMENTO FISCAL E DA SEGURIDADE SOCIAL**  
**JANEIRO A ABRIL DE 2024**

RREO – ANEXO 12 (LC 141/2012, art. 35)

EXECUÇÃO DE RESTOS A PAGAR										
EXERCÍCIO DO EMPENHO	Valor mínimo para aplicação em ASPS (m)	Valor aplicado em ASPS no exercício (n)	Valor aplicado além do limite mínimo (o) = (n - m), se < 0, então (o) = 0	Total inscrito em RP no exercício (p)	RPNP inscrito indevidamente no exercício sem disponibilidade financeira q = (XIII d)	Valor inscrito em RP considerado no limite (r) = (p - (o + q)) se < 0 então (r) = 0	Total de RP pagos (s)	Total de RP a pagar (t)	Total RP cancelado ou prescritos (u)	Diferença entre o valor aplicado além do limite e o total de RP cancelado (v) = (t + q) - u
Empenhos de 2024	2.278.023,56	2.897.792,49	619.768,93	0,00	0,00	0,00	0,00	0,00	0,00	619.768,93

<b>TOTAL DOS RESTOS A PAGAR CANCELADOS OU PRESCRITOS ATÉ O FINAL DO EXERCÍCIO ATUAL QUE AFETARAM O CUMPRIMENTO DO LIMITE (XXI)</b>	0,00
--	------

<b>TOTAL DOS RESTOS A PAGAR CANCELADOS OU PRESCRITOS ATÉ O FINAL DO EXERCÍCIO ANTERIOR QUE AFETARAM O CUMPRIMENTO DO LIMITE (XXII)</b>	0,00
--	------

<b>TOTAL DOS RESTOS A PAGAR CANCELADOS OU PRESCRITOS NO EXERCÍCIO ATUAL QUE AFETARAM O CUMPRIMENTO DO LIMITE (XXIII) = (XXI - XXII)</b>	0,00
---	------

"CONTROLE DE RESTOS A PAGAR CANCELADOS OU PRESCRITOS CONSIDERADOS PARA FINS DE APLICAÇÃO DA DISPONIBILIDADE DE CAIXA CONFORME ARTIGO 24 § 1º e 2º DA LC 141/2012	RESTOS A PAGAR CANCELADOS OU PRESCRITOS				Saldo final (não aplicado) (aa) = (w - (x ou y))
	Saldo inicial (w)	Despesas custeadas no exercício de referência			
		Empenhadas (x)	Liquidadas (y)	Pagas (z)	
Restos a pagar cancelados ou prescritos em 2024 a compensar (XXIV)	0,00	0,00	0,00	0,00	0,00
<b>TOTAL DE RESTOS A PAGAR CANCELADOS OU PRESCRITOS (XXVII)</b>	0,00	0,00	0,00	0,00	0,00

RECEITAS ADICIONAIS PARA O FINANCIAMENTO DA SAÚDE NÃO COMPUTADAS NO CÁLCULO DO MÍNIMO	PREVISÃO INICIAL	PREVISÃO ATUALIZADA (a)	RECEITAS REALIZADAS	
			Até o bimestre (b)	% (b/a) x 100
RECEITAS DE TRANSFERÊNCIAS PARA A SAÚDE (XXVIII)	2.830.200,00	3.626.550,26	2.499.959,44	68,93
Proveniente da União	2.565.100,00	3.361.450,26	1.934.375,20	57,55
Proveniente dos Estados	265.100,00	265.100,00	565.584,24	213,35
Proveniente de outros Municípios	0,00	0,00	0,00	0,00
RECEITA DE OPERAÇÕES DE CRÉDITO INTERNAS E EXTERNAS VINCULADAS A SAÚDE (XXIX)	0,00	0,00	0,00	0,00
OUTRAS RECEITAS (XXX)	165.100,00	165.590,75	87.830,34	53,04
<b>TOTAL DE RECEITAS ADICIONAIS PARA FINANCIAMENTO DA SAÚDE (XXXI) = (XXVIII + XXIX + XXX)</b>	2.995.300,00	3.792.141,01	2.587.789,78	68,24

DESPESAS COM SAÚDE POR SUBFUNÇÕES E CATEGORIA ECONÔMICA NÃO COMPUTADAS NO CÁLCULO DO MÍNIMO	DOTAÇÃO INICIAL	DOTAÇÃO ATUALIZADA (c)	DESPESAS EMPENHADAS		DESPESAS LIQUIDADAS		DESPESAS PAGAS	
			Até o bimestre (d)	% (d/c) x 100	Até o bimestre (e)	% (e/c) x 100	Até o bimestre (f)	% (f/c) x 100
ATENÇÃO BÁSICA (XXXII)	2.677.500,00	3.696.888,07	1.976.684,68	53,47	1.397.068,99	37,79	1.258.542,08	34,04
Despesas Correntes	2.661.900,00	3.341.496,35	1.634.823,05	48,92	1.391.299,36	41,64	1.252.772,45	37,49
Despesas de Capital	15.600,00	355.391,72	341.861,63	96,19	5.769,63	1,62	5.769,63	1,62
ASSISTÊNCIA HOSPITALAR E AMBULATORIAL (XXXIII)	0,00	0,00	0,00	0,00	0,00	0,00	0,00	0,00
Despesas Correntes	0,00	0,00	0,00	0,00	0,00	0,00	0,00	0,00
Despesas de Capital	0,00	0,00	0,00	0,00	0,00	0,00	0,00	0,00
SUPORTE PROFILÁTICO E TERAPÊUTICO (XXXIV)	0,00	0,00	0,00	0,00	0,00	0,00	0,00	0,00
Despesas Correntes	0,00	0,00	0,00	0,00	0,00	0,00	0,00	0,00
Despesas de Capital	0,00	0,00	0,00	0,00	0,00	0,00	0,00	0,00
VIGILÂNCIA SANITÁRIA (XXXV)	200,00	200,00	0,00	0,00	0,00	0,00	0,00	0,00
Despesas Correntes	200,00	200,00	0,00	0,00	0,00	0,00	0,00	0,00
Despesas de Capital	0,00	0,00	0,00	0,00	0,00	0,00	0,00	0,00
VIGILÂNCIA EPIDEMIOLÓGICA (XXXVI)	279.000,00	264.000,00	45.184,00	17,12	45.184,00	17,12	45.184,00	17,12
Despesas Correntes	279.000,00	264.000,00	45.184,00	17,12	45.184,00	17,12	45.184,00	17,12
Despesas de Capital	0,00	0,00	0,00	0,00	0,00	0,00	0,00	0,00
ALIMENTAÇÃO E NUTRIÇÃO (XXXVII)	0,00	0,00	0,00	0,00	0,00	0,00	0,00	0,00
Despesas Correntes	0,00	0,00	0,00	0,00	0,00	0,00	0,00	0,00
Despesas de Capital	0,00	0,00	0,00	0,00	0,00	0,00	0,00	0,00
OUTRAS SUBFUNÇÕES (XXXVIII)	0,00	0,00	0,00	0,00	0,00	0,00	0,00	0,00
Despesas Correntes	0,00	0,00	0,00	0,00	0,00	0,00	0,00	0,00
Despesas de Capital	0,00	0,00	0,00	0,00	0,00	0,00	0,00	0,00
<b>TOTAL DAS DESPESAS NÃO COMPUTADAS NO CÁLCULO DO MÍNIMO (XXXIX) = (XXXII + XXXIII + XXXIV + XXXV + XXXVI + XXXVII + XXXVIII)</b>	2.956.700,00	3.961.088,07	2.021.868,68	51,04	1.442.252,99	36,41	1.303.726,08	32,91



DIÁRIO OFICIAL ELETRÔNICO - MUNICÍPIO DE CANTAGALO/PR.  
PODERES EXECUTIVO E LEGISLATIVO  
ANO IV - EDIÇÃO 079/2024 – SÁBADO, 25 DE MAIO DE 2024.

PAGINA 50

	<b>MUNICÍPIO DE CANTAGALO</b> <b>RELATÓRIO RESUMIDO DA EXECUÇÃO ORÇAMENTARIA</b> <b>DEMONSTRATIVO DAS RECEITAS E DESPESAS COM AÇÕES E SERVIÇOS PÚBLICOS DE SAÚDE</b> <b>ORÇAMENTO FISCAL E DA SEGURIDADE SOCIAL</b> <b>JANEIRO A ABRIL DE 2024</b>	<b>Página: 3 / 3</b>
--	--	----------------------

RREO – ANEXO 12 (LC 141/2012, art. 35)

DESPESAS TOTAIS COM SAÚDE EXECUTADAS COM RECURSOS PRÓPRIOS E COM RECURSOS TRANSFERIDOS DE OUTROS ENTES	DOTAÇÃO INICIAL	DOTAÇÃO ATUALIZADA (c)	DESPESAS EMPENHADAS		DESPESAS LIQUIDADAS		DESPESAS PAGAS	
			Até o bimestre (d)	% (d/c) x 100	Até o bimestre (e)	% (e/c) x 100	Até o bimestre (f)	% (f/c) x 100
ATENÇÃO BÁSICA (XL) = (IV + XXXII)	10.485.100,00	11.932.588,07	4.768.214,52	39,96	4.102.599,30	34,38	3.912.045,97	32,78
ASSISTÊNCIA HOSPITALAR E AMBULATORIAL (XLI) = (V + XXXIII)	0,00	0,00	0,00	0,00	0,00	0,00	0,00	0,00
SUPOORTE PROFILÁTICO E TERAPÊUTICO (XLII) = (VI + XXXIV)	0,00	0,00	0,00	0,00	0,00	0,00	0,00	0,00
VIGILÂNCIA SANITÁRIA (XLIII) = (VII + XXXV)	108.200,00	108.200,00	36.512,79	33,75	36.512,79	33,75	36.512,79	33,75
VIGILÂNCIA EPIDEMIOLÓGICA (XLIV) = (VIII + XXXVI)	320.000,00	340.000,00	82.669,26	24,31	82.669,26	24,31	82.669,26	24,31
ALIMENTAÇÃO E NUTRIÇÃO (XLV) = (XIX + XXXVII)	0,00	0,00	0,00	0,00	0,00	0,00	0,00	0,00
OUTRAS SUBFUNÇÕES (XLVI) = (X + XXXVIII)	97.500,00	97.500,00	32.264,60	33,09	32.264,60	33,09	25.478,54	26,13
TOTAL DAS DESPESAS COM SAÚDE (XLVII) = (XI + XXXIX)	11.010.800,00	12.478.288,07	4.919.661,17	39,43	4.254.045,95	34,09	4.056.706,56	32,51

Conjunto de informações em tempo real, atualizados até 16/05/2024 08:28



**DIÁRIO OFICIAL ELETRÔNICO - MUNICÍPIO DE CANTAGALO/PR.**  
**PODERES EXECUTIVO E LEGISLATIVO**  
**ANO IV - EDIÇÃO 079/2024 – SÁBADO, 25 DE MAIO DE 2024.**

**PAGINA 51**

 <b>CONSOLIDADO</b> <b>RELATÓRIO DE GESTÃO FISCAL</b> <b>DEMONSTRATIVO SIMPLIFICADO DO RELATÓRIO DE GESTÃO FISCAL</b> <b>ORÇAMENTO FISCAL E DA SEGURIDADE SOCIAL</b> <b>JANEIRO A ABRIL DE 2024</b>	<b>Página: 1 / 1</b>
--	----------------------

LRF, art. 48 - Anexo 6

RECEITA CORRENTE LÍQUIDA	VALOR ATÉ O QUADRIMESTRE	
Receita Corrente Líquida	57.436.855,20	
Receita Corrente Líquida Ajustada para Cálculo dos Limites de Endividamento	56.784.954,20	
Receita Corrente Líquida Ajustada para Cálculo dos Limites da Despesa com Pessoal	55.919.850,20	
DESPESA COM PESSOAL	VALOR	% SOBRE A RCL AJUSTADA
Despesa total com pessoal - DTP	29.111.119,04	52,06
Limite máximo (incisos I, II e III, art. 20 da LRF)	30.196.719,11	54,00
Limite prudencial (§ único, art. 22 da LRF)	28.686.883,15	51,30
Limite de alerta (inciso II do §1º do art. 59 da LRF)	27.177.047,20	48,60
DÍVIDA CONSOLIDADA	VALOR	% SOBRE A RCL AJUSTADA
Dívida consolidada líquida	-501.175,26	-0,88
Limite definido por resolução do senado federal	68.141.945,04	120,00
GARANTIA DE VALORES	VALOR	% SOBRE A RCL AJUSTADA
Total das garantias concedidas	0,00	0,00
Limite definido por resolução do senado federal	12.636.108,14	22,00
OPERAÇÕES DE CRÉDITO	VALOR	% SOBRE A RCL AJUSTADA
Operações de crédito internas e externas	0,00	0,00
Limite definido pelo senado federal para operações de crédito internas e externas	9.085.592,67	16,00
Operações de crédito por antecipação da receita	0,00	0,00
Limite definido pelo senado federal para operações de crédito por antecipação da receita	3.974.946,79	7,00

Conjunto de informações em tempo real, atualizados até 16/05/2024 08:17





**DIÁRIO OFICIAL ELETRÔNICO - MUNICÍPIO DE CANTAGALO/PR.**  
**PODERES EXECUTIVO E LEGISLATIVO**  
**ANO IV - EDIÇÃO 079/2024 – SÁBADO, 25 DE MAIO DE 2024.**

**PAGINA 52**

 <b>MUNICÍPIO DE CANTAGALO</b> <b>RELATÓRIO DE GESTÃO FISCAL</b> <b>DEMONSTRATIVO SIMPLIFICADO DO RELATÓRIO DE GESTÃO FISCAL</b> <b>ORÇAMENTO FISCAL E DA SEGURIDADE SOCIAL</b> <b>JANEIRO A ABRIL DE 2024</b>	<b>Página: 1 / 1</b>
---	----------------------

LRF, art. 48 - Anexo 6

RECEITA CORRENTE LÍQUIDA	VALOR ATÉ O QUADRIMESTRE	
Receita Corrente Líquida	57.427.794,22	
Receita Corrente Líquida Ajustada para Cálculo dos Limites de Endividamento	56.775.893,22	
Receita Corrente Líquida Ajustada para Cálculo dos Limites da Despesa com Pessoal	55.910.789,22	
DESPESA COM PESSOAL	VALOR	% SOBRE A RCL AJUSTADA
Despesa total com pessoal - DTP	27.442.238,36	49,08
Limite máximo (incisos I, II e III, art. 20 da LRF)	30.191.826,18	54,00
Limite prudencial (§ único, art. 22 da LRF)	28.682.234,87	51,30
Limite de alerta (inciso II do §1º do art. 59 da LRF)	27.172.643,56	48,60
DÍVIDA CONSOLIDADA	VALOR	% SOBRE A RCL AJUSTADA
Dívida consolidada líquida	-227.326,27	-0,40
Limite definido por resolução do senado federal	68.131.071,86	120,00
GARANTIA DE VALORES	VALOR	% SOBRE A RCL AJUSTADA
Total das garantias concedidas	0,00	0,00
Limite definido por resolução do senado federal	12.634.114,73	22,00
OPERAÇÕES DE CRÉDITO	VALOR	% SOBRE A RCL AJUSTADA
Operações de crédito internas e externas	0,00	0,00
Limite definido pelo senado federal para operações de crédito internas e externas	9.084.142,92	16,00
Operações de crédito por antecipação da receita	0,00	0,00
Limite definido pelo senado federal para operações de crédito por antecipação da receita	3.974.312,53	7,00

Conjunto de informações em tempo real, atualizados até 16/05/2024 09:00



# DIÁRIO OFICIAL ELETRÔNICO - MUNICÍPIO DE CANTAGALO/PR.

## PODERES EXECUTIVO E LEGISLATIVO

ANO IV - EDIÇÃO 079/2024 – SÁBADO, 25 DE MAIO DE 2024.

PAGINA 53



INSTITUTO DE PREVIDÊNCIA DOS SERVIDORES DE CANTAGALO  
RELATÓRIO RESUMIDO DA EXECUÇÃO ORÇAMENTARIA  
BALANÇO ORÇAMENTÁRIO - DESPESA  
ORÇAMENTO FISCAL E DA SEGURIDADE SOCIAL  
MARÇO A ABRIL DE 2024

Página: 1 / 1

RREO - Anexo 1 (LRF, Art. 52, inciso I, alíneas "a" e "b" do inciso II e §1º)

DESPESAS	Dotação inicial (d)	Dotação atualizada (e)	DESPESAS EMPENHADAS		Saldo (g) = (e-f)	DESPESAS LIQUIDADAS		Saldo (i) = (e-h)	Despesa pagas até o bimestre (j)
			No bimestre	Até bimestre (f)		No bimestre	Até bimestre (h)		
<b>DESPESAS (EXCETO INTRA-ORÇAMENTÁRIAS) (VIII)</b>	8.874.171,51	8.924.171,51	1.138.362,80	2.333.906,39	6.590.265,12	1.134.946,32	2.324.183,53	6.599.987,98	2.324.183,53
<b>DESPESAS CORRENTES</b>	8.864.171,51	8.914.171,51	1.135.678,81	2.331.222,40	6.582.949,11	1.132.262,33	2.321.499,54	6.592.671,97	2.321.499,54
PESSOAL E ENCARGOS SOCIAIS	8.283.000,00	8.283.000,00	1.110.271,89	2.210.342,45	6.072.657,55	1.110.271,89	2.210.342,45	6.072.657,55	2.210.342,45
JUROS E ENCARGOS DA DÍVIDA	0,00	0,00	0,00	0,00	0,00	0,00	0,00	0,00	0,00
OUTRAS DESPESAS CORRENTES	581.171,51	631.171,51	25.406,92	120.879,95	510.291,56	21.990,44	111.157,09	520.014,42	111.157,09
<b>DESPESAS DE CAPITAL</b>	10.000,00	10.000,00	2.683,99	2.683,99	7.316,01	2.683,99	2.683,99	7.316,01	2.683,99
INVESTIMENTOS	10.000,00	10.000,00	2.683,99	2.683,99	7.316,01	2.683,99	2.683,99	7.316,01	2.683,99
INVERSÕES FINANCEIRAS	0,00	0,00	0,00	0,00	0,00	0,00	0,00	0,00	0,00
AMORTIZAÇÃO DA DÍVIDA	0,00	0,00	0,00	0,00	0,00	0,00	0,00	0,00	0,00
<b>RESERVA DE CONTINGÊNCIA</b>	0,00	0,00	0,00	0,00	0,00	0,00	0,00	0,00	0,00
<b>DESPESAS INTRA-ORÇAMENTÁRIAS (IX)</b>	0,00	0,00	0,00	0,00	0,00	0,00	0,00	0,00	0,00
<b>SUBTOTAL DAS DESPESAS (X) = (VIII + IX)</b>	8.874.171,51	8.924.171,51	1.138.362,80	2.333.906,39	6.590.265,12	1.134.946,32	2.324.183,53	6.599.987,98	2.324.183,53
<b>AMORTIZAÇÃO DA DÍVIDA - REFINANCIAMENTO (XI)</b>	0,00	0,00	0,00	0,00	0,00	0,00	0,00	0,00	0,00
Amortização da Dívida Interna	0,00	0,00	0,00	0,00	0,00	0,00	0,00	0,00	0,00
Dívida Mobiliária	0,00	0,00	0,00	0,00	0,00	0,00	0,00	0,00	0,00
Outras Dívidas	0,00	0,00	0,00	0,00	0,00	0,00	0,00	0,00	0,00
Amortização da Dívida Externa	0,00	0,00	0,00	0,00	0,00	0,00	0,00	0,00	0,00
Dívida Mobiliária	0,00	0,00	0,00	0,00	0,00	0,00	0,00	0,00	0,00
Outras Dívidas	0,00	0,00	0,00	0,00	0,00	0,00	0,00	0,00	0,00
<b>TOTAL DAS DESPESAS (XII) = (X + XI)</b>	8.874.171,51	8.924.171,51	1.138.362,80	2.333.906,39	6.590.265,12	1.134.946,32	2.324.183,53	6.599.987,98	2.324.183,53
<b>RESERVA DO RPPS</b>	4.775.828,49	4.775.828,49	0,00	0,00	4.775.828,49	0,00	0,00	4.775.828,49	0,00
<b>SUPERÁVIT (XIII)</b>	4.775.828,49	4.725.828,49	758.575,12	1.584.159,90	3.141.668,59	761.991,60	1.593.882,76	3.131.945,73	1.593.882,76
<b>TOTAL COM SUPERAVIT (XIV) = (XII + XIII)</b>	13.650.000,00	13.650.000,00	1.896.937,92	3.918.066,29	9.731.933,71	1.896.937,92	3.918.066,29	9.731.933,71	3.918.066,29

SUSANA APARECIDA BORELLI

PRESIDENTE DO IPSM

SILVESTRE KELNIAR

TC CRC/PR 055890/O-8



# DIÁRIO OFICIAL ELETRÔNICO - MUNICÍPIO DE CANTAGALO/PR.

## PODERES EXECUTIVO E LEGISLATIVO

ANO IV - EDIÇÃO 079/2024 – SÁBADO, 25 DE MAIO DE 2024.

PAGINA 54



INSTITUTO DE PREVIDÊNCIA DOS SERVIDORES DE CANTAGALO  
RELATÓRIO RESUMIDO DA EXECUÇÃO ORÇAMENTARIA  
BALANÇO ORÇAMENTÁRIO - DESPESAS INTRA-ORÇAMENTÁRIAS  
ORÇAMENTO FISCAL E DA SEGURIDADE SOCIAL  
MARÇO A ABRIL DE 2024

Página: 1 / 1

RREO - Anexo 1 (LRF, Art. 52, inciso I, alíneas "a" e "b" do inciso II e §1º)

DESPESAS INTRA-ORÇAMENTÁRIAS	Dotação inicial (d)	Dotação atualizada (e)	DESPESAS EMPENHADAS		Saldo (g) = (e-f)	DESPESAS LIQUIDADAS		Saldo (i) = (e-h)	Despesa pagas até o bimestre (j)
			No bimestre	Até bimestre (f)		No bimestre	Até bimestre (h)		
<b>DESPESAS CORRENTES (I)</b>	0,00	0,00	0,00	0,00	0,00	0,00	0,00	0,00	0,00
PESSOAL E ENCARGOS SOCIAIS	0,00	0,00	0,00	0,00	0,00	0,00	0,00	0,00	0,00
JUROS E ENCARGOS DA DÍVIDA	0,00	0,00	0,00	0,00	0,00	0,00	0,00	0,00	0,00
OUTRAS DESPESAS CORRENTES	0,00	0,00	0,00	0,00	0,00	0,00	0,00	0,00	0,00
<b>DESPESAS DE CAPITAL (II)</b>	0,00	0,00	0,00	0,00	0,00	0,00	0,00	0,00	0,00
INVESTIMENTOS	0,00	0,00	0,00	0,00	0,00	0,00	0,00	0,00	0,00
INVERSÕES FINANCEIRAS	0,00	0,00	0,00	0,00	0,00	0,00	0,00	0,00	0,00
AMORTIZAÇÃO DA DÍVIDA	0,00	0,00	0,00	0,00	0,00	0,00	0,00	0,00	0,00
<b>SUBTOTAL DAS DESPESAS (III) = (I + II)</b>	0,00	0,00	0,00	0,00	0,00	0,00	0,00	0,00	0,00
<b>SUPERÁVIT (IV)</b>	6.308.828,49	6.308.828,49	1.053.759,18	2.090.330,74	4.218.497,75	1.053.759,18	2.090.330,74	4.218.497,75	2.090.330,74
<b>TOTAL (V) = (III + IV)</b>	6.308.828,49	6.308.828,49	1.053.759,18	2.090.330,74	4.218.497,75	1.053.759,18	2.090.330,74	4.218.497,75	2.090.330,74

SUSANA APARECIDA BORELLI

PRESIDENTE DO IPSM

SILVESTRE KELNIAR

TC CRC/PR 055890/O-8



DIÁRIO OFICIAL ELETRÔNICO - MUNICÍPIO DE CANTAGALO/PR.  
PODERES EXECUTIVO E LEGISLATIVO  
ANO IV - EDIÇÃO 079/2024 – SÁBADO, 25 DE MAIO DE 2024.

PAGINA 55



INSTITUTO DE PREVIDÊNCIA DOS SERVIDORES DE CANTAGALO  
RELATÓRIO RESUMIDO DA EXECUÇÃO ORÇAMENTARIA  
BALANÇO ORÇAMENTÁRIO - RECEITAS  
ORÇAMENTO FISCAL E DA SEGURIDADE SOCIAL  
MARÇO A ABRIL DE 2024

RREO - Anexo 1 (LRF, Art. 52, inciso I, alíneas "a" e "b" do inciso II e §1º)

Página: 1 / 2

RECEITAS	Previsão Inicial	Previsão atualizada(a)	Receitas realizadas				Saldo a realizar (a - c)
			No bimestre (b)	% (b/a)	Até o bimestre (c)	% (c/a)	
RECEITAS (EXCETO INTRA-ORÇAMENTÁRIAS) (I)	7.341.171,51	7.341.171,51	843.178,74	11,49	1.827.735,55	24,90	5.513.435,96
RECEITAS CORRENTES	7.341.171,51	7.341.171,51	843.178,74	11,49	1.827.735,55	24,90	5.513.435,96
IMPOSTOS, TAXAS E CONTRIBUIÇÕES DE MELHORIA	0,00	0,00	0,00	0,00	0,00	0,00	0,00
IMPOSTOS	0,00	0,00	0,00	0,00	0,00	0,00	0,00
TAXAS	0,00	0,00	0,00	0,00	0,00	0,00	0,00
CONTRIBUIÇÃO DE MELHORIA	0,00	0,00	0,00	0,00	0,00	0,00	0,00
CONTRIBUIÇÕES	2.983.000,00	2.983.000,00	448.549,47	15,04	879.282,50	29,48	2.103.717,50
CONTRIBUIÇÕES SOCIAIS	2.983.000,00	2.983.000,00	448.549,47	15,04	879.282,50	29,48	2.103.717,50
CONTRIBUIÇÃO PARA O CUSTEIO DO SERVIÇO DE	0,00	0,00	0,00	0,00	0,00	0,00	0,00
RECEITA PATRIMONIAL	4.330.171,51	4.330.171,51	343.126,23	7,92	894.646,98	20,66	3.435.524,53
EXPLORAÇÃO DO PATRIMÔNIO IMOBILIÁRIO DO	0,00	0,00	0,00	0,00	0,00	0,00	0,00
VALORES MOBILIÁRIOS	4.330.171,51	4.330.171,51	343.126,23	7,92	894.646,98	20,66	3.435.524,53
DELEGAÇÃO DE SERVIÇOS PÚBLICOS MEDIANTE	0,00	0,00	0,00	0,00	0,00	0,00	0,00
EXPLORAÇÃO DE RECURSOS NATURAIS	0,00	0,00	0,00	0,00	0,00	0,00	0,00
EXPLORAÇÃO DO PATRIMÔNIO INTANGÍVEL	0,00	0,00	0,00	0,00	0,00	0,00	0,00
CESSÃO DE DIREITOS	0,00	0,00	0,00	0,00	0,00	0,00	0,00
DEMAIS RECEITAS PATRIMONIAIS	0,00	0,00	0,00	0,00	0,00	0,00	0,00
RECEITA AGROPECUÁRIA	0,00	0,00	0,00	0,00	0,00	0,00	0,00
RECEITA AGROPECUÁRIA	0,00	0,00	0,00	0,00	0,00	0,00	0,00
RECEITA INDUSTRIAL	0,00	0,00	0,00	0,00	0,00	0,00	0,00
RECEITA INDUSTRIAL	0,00	0,00	0,00	0,00	0,00	0,00	0,00
RECEITA DE SERVIÇOS	0,00	0,00	0,00	0,00	0,00	0,00	0,00
SERVIÇOS ADMINISTRATIVOS E COMERCIAIS	0,00	0,00	0,00	0,00	0,00	0,00	0,00
SERVIÇOS E ATIVIDADES REFERENTES À	0,00	0,00	0,00	0,00	0,00	0,00	0,00
SERVIÇOS E ATIVIDADES REFERENTES À SAÚDE	0,00	0,00	0,00	0,00	0,00	0,00	0,00
SERVIÇOS E ATIVIDADES FINANCEIRAS	0,00	0,00	0,00	0,00	0,00	0,00	0,00
OUTROS SERVIÇOS	0,00	0,00	0,00	0,00	0,00	0,00	0,00
TRANSFERÊNCIAS CORRENTES	0,00	0,00	0,00	0,00	0,00	0,00	0,00
TRANSFERÊNCIAS DA UNIÃO E DE SUAS	0,00	0,00	0,00	0,00	0,00	0,00	0,00
TRANSFERÊNCIAS DOS ESTADOS E DO DISTRITO	0,00	0,00	0,00	0,00	0,00	0,00	0,00
TRANSFERÊNCIAS DOS MUNICÍPIOS E DE SUAS	0,00	0,00	0,00	0,00	0,00	0,00	0,00
TRANSFERÊNCIAS DE INSTITUIÇÕES PRIVADAS	0,00	0,00	0,00	0,00	0,00	0,00	0,00
TRANSFERÊNCIAS DE OUTRAS INSTITUIÇÕES	0,00	0,00	0,00	0,00	0,00	0,00	0,00
TRANSFERÊNCIAS DO EXTERIOR	0,00	0,00	0,00	0,00	0,00	0,00	0,00
DEMAIS TRANSFERÊNCIAS CORRENTES	0,00	0,00	0,00	0,00	0,00	0,00	0,00
OUTRAS RECEITAS CORRENTES	28.000,00	28.000,00	51.503,04	183,94	53.806,07	192,16	(25.806,07)
MULTAS ADMINISTRATIVAS, CONTRATUAIS E	0,00	0,00	0,00	0,00	0,00	0,00	0,00
INDENIZAÇÕES, RESTITUIÇÕES E	0,00	0,00	0,00	0,00	0,00	0,00	0,00
BENS, DIREITOS E VALORES INCORPORADOS AO	0,00	0,00	0,00	0,00	0,00	0,00	0,00
MULTAS E JUROS DE MORA DAS RECEITAS DE	0,00	0,00	0,00	0,00	0,00	0,00	0,00
DEMAIS RECEITAS CORRENTES	28.000,00	28.000,00	51.503,04	183,94	53.806,07	192,16	(25.806,07)
RECEITAS DE CAPITAL	0,00	0,00	0,00	0,00	0,00	0,00	0,00
OPERAÇÕES DE CRÉDITO	0,00	0,00	0,00	0,00	0,00	0,00	0,00
OPERAÇÕES DE CRÉDITO - MERCADO INTERNO	0,00	0,00	0,00	0,00	0,00	0,00	0,00
OPERAÇÕES DE CRÉDITO - MERCADO EXTERNO	0,00	0,00	0,00	0,00	0,00	0,00	0,00
ALIENAÇÃO DE BENS	0,00	0,00	0,00	0,00	0,00	0,00	0,00
ALIENAÇÃO DE BENS MÓVEIS	0,00	0,00	0,00	0,00	0,00	0,00	0,00
ALIENAÇÃO DE BENS IMÓVEIS	0,00	0,00	0,00	0,00	0,00	0,00	0,00
ALIENAÇÃO DE BENS INTANGÍVEIS	0,00	0,00	0,00	0,00	0,00	0,00	0,00
AMORTIZAÇÃO DE EMPRÉSTIMOS	0,00	0,00	0,00	0,00	0,00	0,00	0,00
AMORTIZAÇÃO DE EMPRÉSTIMOS	0,00	0,00	0,00	0,00	0,00	0,00	0,00
TRANSFERÊNCIAS DE CAPITAL	0,00	0,00	0,00	0,00	0,00	0,00	0,00
TRANSFERÊNCIAS DA UNIÃO E DE SUAS	0,00	0,00	0,00	0,00	0,00	0,00	0,00
TRANSFERÊNCIAS DOS ESTADOS E DO DISTRITO	0,00	0,00	0,00	0,00	0,00	0,00	0,00
TRANSFERÊNCIAS DOS MUNICÍPIOS E DE SUAS	0,00	0,00	0,00	0,00	0,00	0,00	0,00
TRANSFERÊNCIAS DE INSTITUIÇÕES PRIVADAS	0,00	0,00	0,00	0,00	0,00	0,00	0,00
TRANSFERÊNCIAS DE OUTRAS INSTITUIÇÕES	0,00	0,00	0,00	0,00	0,00	0,00	0,00

LEI 1138/2021 – Institui o Diário Oficial Eletrônico do Município de Cantagalo e dá outras providências.

Rua Cinderela, 379 – Fone e Watts: (42) 3636-1185 – CNPJ 78.279.981/0001-45 – CEP: 85.160-000- www.cantagalo.pr.gov.br





DIÁRIO OFICIAL ELETRÔNICO - MUNICÍPIO DE CANTAGALO/PR.  
PODERES EXECUTIVO E LEGISLATIVO  
ANO IV - EDIÇÃO 079/2024 – SÁBADO, 25 DE MAIO DE 2024.

PAGINA 56



INSTITUTO DE PREVIDÊNCIA DOS SERVIDORES DE CANTAGALO  
RELATÓRIO RESUMIDO DA EXECUÇÃO ORÇAMENTARIA  
BALANÇO ORÇAMENTÁRIO - RECEITAS  
ORÇAMENTO FISCAL E DA SEGURIDADE SOCIAL  
MARÇO A ABRIL DE 2024

RREO - Anexo 1 (LRF, Art. 52, inciso I, alíneas "a" e "b" do inciso II e §1º)

Página: 2 / 2

RECEITAS	Previsão Inicial	Previsão atualizada(a)	Receitas realizadas				Saldo a realizar (a - c)
			No bimestre (b)	% (b/a)	Até o bimestre (c)	% (c/a)	
TRANSFERÊNCIAS DO EXTERIOR	0,00	0,00	0,00	0,00	0,00	0,00	0,00
DEMAIS TRANSFERÊNCIAS DE CAPITAL	0,00	0,00	0,00	0,00	0,00	0,00	0,00
OUTRAS RECEITAS DE CAPITAL	0,00	0,00	0,00	0,00	0,00	0,00	0,00
INTEGRALIZAÇÃO DE CAPITAL SOCIAL	0,00	0,00	0,00	0,00	0,00	0,00	0,00
RESGATE DE TÍTULOS DO TESOURO	0,00	0,00	0,00	0,00	0,00	0,00	0,00
DEMAIS RECEITAS DE CAPITAL	0,00	0,00	0,00	0,00	0,00	0,00	0,00
RECEITAS INTRA-ORÇAMENTÁRIAS (II)	6.308.828,49	6.308.828,49	1.053.759,18	16,70	2.090.330,74	33,13	4.218.497,75
SUBTOTAL DAS RECEITAS (III)=(I+II)	13.650.000,00	13.650.000,00	1.896.937,92	13,90	3.918.066,29	28,70	9.731.933,71
OPERAÇÕES DE CRÉDITO - REFINANCIAMENTO (IV)	0,00	0,00	0,00	0,00	0,00	0,00	0,00
OPERAÇÕES DE CRÉDITO INTERNAS	0,00	0,00	0,00	0,00	0,00	0,00	0,00
MOBILIÁRIA	0,00	0,00	0,00	0,00	0,00	0,00	0,00
CONTRATUAL	0,00	0,00	0,00	0,00	0,00	0,00	0,00
OPERAÇÕES DE CRÉDITO EXTERNAS	0,00	0,00	0,00	0,00	0,00	0,00	0,00
MOBILIÁRIA	0,00	0,00	0,00	0,00	0,00	0,00	0,00
CONTRATUAL	0,00	0,00	0,00	0,00	0,00	0,00	0,00
TOTAL DAS RECEITAS (V) = (III + IV)	13.650.000,00	13.650.000,00	1.896.937,92	13,90	3.918.066,29	28,70	9.731.933,71
DÉFICIT (VI)	0,00	0,00	0,00	0,00	0,00	0,00	0,00
TOTAL COM DÉFICIT (VII) = (V + VI)	13.650.000,00	13.650.000,00	1.896.937,92	13,90	3.918.066,29	28,70	9.731.933,71
SALDO DE EXERCÍCIOS ANTERIORES	0,00	50.000,00	0,00	0,00	50.000,00	100,00	0,00
RECURSOS ARRECADADOS EM EXERCÍCIOS	0,00	0,00	0,00	0,00	0,00	0,00	0,00
SUPERÁVIT FINANCEIRO	0,00	50.000,00	0,00	0,00	50.000,00	100,00	0,00

SUSANA APARECIDA BORELLI

PRESIDENTE DO IPSM

SILVESTRE KELNIAR

TC CRC/PR 055890/O-8



DIÁRIO OFICIAL ELETRÔNICO - MUNICÍPIO DE CANTAGALO/PR.  
PODERES EXECUTIVO E LEGISLATIVO  
ANO IV - EDIÇÃO 079/2024 – SÁBADO, 25 DE MAIO DE 2024.

PAGINA 57



INSTITUTO DE PREVIDÊNCIA DOS SERVIDORES DE CANTAGALO  
RELATÓRIO RESUMIDO DA EXECUÇÃO ORÇAMENTÁRIA  
BALANÇO ORÇAMENTÁRIO - RECEITAS INTRA-ORÇAMENTÁRIAS  
ORÇAMENTO FISCAL E DA SEGURIDADE SOCIAL  
MARÇO A ABRIL DE 2024

RREO - Anexo 1 (LRF, Art. 52, inciso I, alíneas "a" e "b" do inciso II e §1º)

Página: 1 / 1

RECEITAS INTRA-ORÇAMENTÁRIAS	Previsão Inicial	Previsão atualizada(a)	Receitas realizadas				Saldo a realizar (a - c)
			No bimestre (b)	% (b/a)	Até o bimestre (c)	% (c/a)	
CONTRIBUIÇÕES	6.308.828,49	6.308.828,49	1.053.759,18	16,70	2.090.330,74	33,13	4.218.497,75
CPSSS PATRONAL - SERVIDOR CIVIL ATIVO	4.445.000,00	4.445.000,00	743.121,10	16,72	1.469.054,58	33,05	2.975.945,42
CPSSS PATRONAL - SERVIDOR CIVIL ATIVO	4.445.000,00	4.445.000,00	743.121,10	16,72	1.469.054,58	33,05	2.975.945,42
APORTES PERIÓDICOS PARA AMORTIZAÇÃO DO DÉFICIT	1.863.828,49	1.863.828,49	310.638,08	16,67	621.276,16	33,33	1.242.552,33
APORTES PERIÓDICOS PARA AMORTIZAÇÃO DO	1.863.828,49	1.863.828,49	310.638,08	16,67	621.276,16	33,33	1.242.552,33
SUBTOTAL DAS RECEITAS (III)=(I+II)	6.308.828,49	6.308.828,49	1.053.759,18	16,70	2.090.330,74	33,13	4.218.497,75
DÉFICIT (IV)	0,00	0,00	0,00		0,00		0,00
TOTAL(V) = (III + IV)	6.308.828,49	6.308.828,49	1.053.759,18	16,70	2.090.330,74	33,13	4.218.497,75

SUSANA APARECIDA BORELLI

PRESIDENTE DO IPSM


SILVESTRE KELNIAR

TC CRC/PR 055890/O-8



**DIÁRIO OFICIAL ELETRÔNICO - MUNICÍPIO DE CANTAGALO/PR.**  
**PODERES EXECUTIVO E LEGISLATIVO**  
**ANO IV - EDIÇÃO 079/2024 – SÁBADO, 25 DE MAIO DE 2024.**

**PAGINA 58**

	<b>INSTITUTO DE PREVIDÊNCIA DOS SERVIDORES DE CANTAGALO</b> <b>RELATÓRIO RESUMIDO DA EXECUÇÃO ORÇAMENTÁRIA</b> <b>DEMONSTRATIVO DAS RECEITAS E DESPESAS PREVIDENCIÁRIAS</b> <b>ORÇAMENTO FISCAL E DA SEGURIDADE SOCIAL</b> <b>JANEIRO A ABRIL DE 2024</b>
---	---

RREO - Anexo 4 (LRF, Art. 53, inciso II)

Página: 1 / 3

FUNDO EM CAPITALIZAÇÃO (PLANO PREVIDENCIÁRIO)			
RECEITAS PREVIDENCIÁRIAS - RPPS (FUNDO EM CAPITALIZAÇÃO)	PREVISÃO ATUALIZADA	RECEITAS REALIZADAS	
		Até o Bimestre	
		(b)	
<b>RECEITAS CORRENTES (I)</b>	13.650.000,00	3.918.066,29	
Reculta de Contribuições dos Segurados	2.983.000,00	879.282,50	
Civil	2.983.000,00	879.282,50	
Ativo	2.855.000,00	843.646,66	
Inativo	128.000,00	35.635,84	
Pensionista	0,00	0,00	
Militar	0,00	0,00	
Ativo	0,00	0,00	
Inativo	0,00	0,00	
Pensionista	0,00	0,00	
Reculta de Contribuições Patronais	4.445.000,00	1.469.054,58	
Civil	4.445.000,00	1.469.054,58	
Ativo	4.445.000,00	1.469.054,58	
Inativo	0,00	0,00	
Pensionista	0,00	0,00	
Militar	0,00	0,00	
Ativo	0,00	0,00	
Inativo	0,00	0,00	
Pensionista	0,00	0,00	
Reculta Patrimonial	4.330.171,51	894.646,98	
Recultas Imobiliárias	0,00	0,00	
Recultas de Valores Mobiliários	4.330.171,51	894.646,98	
Outras Recultas Patrimoniais	0,00	0,00	
Reculta de Serviços	0,00	0,00	
Outras Recultas Correntes	1.891.828,49	675.082,23	
Compensação Financeira entre os regimes	28.000,00	53.806,07	
Reculta de Aportes Periódicos para Amortização de Déficit Atuarial do RPPS (II)¹	1.863.828,49	621.276,16	
Demais Recultas Correntes	0,00	0,00	
<b>RECEITAS DE CAPITAL (III)</b>	0,00	0,00	
Alienação de Bens, Direitos e Ativos	0,00	0,00	
Amortização de Empréstimos	0,00	0,00	
Outras Recultas de Capital	0,00	0,00	
<b>TOTAL DAS RECEITAS DO FUNDO EM CAPITALIZAÇÃO - (IV) = (I + III - II)</b>	<b>11.786.171,51</b>	<b>3.296.790,13</b>	

DESPESAS PREVIDENCIÁRIAS - RPPS (FUNDO EM CAPITALIZAÇÃO)	DOTAÇÃO ATUALIZADA	DESPESAS EMPENHADAS	DESPESAS LIQUIDADAS	DESPESAS PAGAS
		Até o Bimestre		
Benefícios - Civil	8.283.000,00	2.210.342,45	2.210.342,45	2.210.342,45
Aposentadorias	7.180.000,00	1.890.407,61	1.890.407,61	1.890.407,61
Pensões	1.103.000,00	319.934,84	319.934,84	319.934,84
Benefícios - Militar	0,00	0,00	0,00	0,00
Reformas	0,00	0,00	0,00	0,00
Pensões	0,00	0,00	0,00	0,00
Outras Despesas Previdenciárias	206.000,00	62.088,93	58.456,45	58.456,45
Compensação Financeira entre os regimes	206.000,00	62.088,93	58.456,45	58.456,45
Demais Despesas Previdenciárias	0,00	0,00	0,00	0,00
<b>TOTAL DAS DESPESAS DO FUNDO EM CAPITALIZAÇÃO (V)</b>	<b>8.489.000,00</b>	<b>2.272.431,38</b>	<b>2.268.798,90</b>	<b>2.268.798,90</b>
<b>RESULTADO PREVIDENCIÁRIO - FUNDO EM CAPITALIZAÇÃO (VI) = (IV - V)²</b>	<b>3.297.171,51</b>	<b>1.024.358,75</b>	<b>1.027.991,23</b>	<b>(2.268.798,90)</b>

<b>RECURSOS RPPS ARRECADADOS EM EXERCÍCIOS ANTERIORES</b>	<b>PREVISÃO ORÇAMENTÁRIA</b>
VALOR	0,00

<b>RESERVA ORÇAMENTÁRIA DO RPPS</b>	<b>PREVISÃO ORÇAMENTÁRIA</b>
VALOR	4.775.828,49

APORTES DE RECURSOS PARA O FUNDO EM CAPITALIZAÇÃO DO RPPS	APORTES REALIZADOS
Plano de Amortização - Contribuição Patronal Suplementar	0,00
Plano de Amortização - Aporte Periódico de Valores Predefinidos	621.276,16
Outros Aportes para o RPPS	0,00
Recursos para Cobertura de Déficit Financeiro	0,00



DIÁRIO OFICIAL ELETRÔNICO - MUNICÍPIO DE CANTAGALO/PR.  
PODERES EXECUTIVO E LEGISLATIVO  
ANO IV - EDIÇÃO 079/2024 – SÁBADO, 25 DE MAIO DE 2024.

PAGINA 59



INSTITUTO DE PREVIDÊNCIA DOS SERVIDORES DE CANTAGALO  
RELATÓRIO RESUMIDO DA EXECUÇÃO ORÇAMENTÁRIA  
DEMONSTRATIVO DAS RECEITAS E DESPESAS PREVIDENCIÁRIAS  
ORÇAMENTO FISCAL E DA SEGURIDADE SOCIAL  
JANEIRO A ABRIL DE 2024

RREO - Anexo 4 (LRF, Art. 53, inciso II)

Página: 2 / 3

BENS E DIREITOS DO RPPS (FUNDO EM CAPITALIZAÇÃO)	SALDO ATUAL
Caixa e Equivalentes de Caixa	1.599,34
Investimentos e Aplicações	38.014.900,88
Outros Bens e Direitos	379.797,70

FUNDO EM REPARTIÇÃO (PLANO FINANCEIRO)			
RECEITAS PREVIDENCIÁRIAS - RPPS (FUNDO EM REPARTIÇÃO)	PREVISÃO ATUALIZADA	RECEITAS REALIZADAS Até o Bimestre (b)	
RECEITAS CORRENTES (VII)	0,00		0,00
Recarga de Contribuições dos Segurados	0,00		0,00
Civil	0,00		0,00
Ativo	0,00		0,00
Inativo	0,00		0,00
Pensionista	0,00		0,00
Militar	0,00		0,00
Ativo	0,00		0,00
Inativo	0,00		0,00
Pensionista	0,00		0,00
Recarga de Contribuições Patronais	0,00		0,00
Civil	0,00		0,00
Ativo	0,00		0,00
Inativo	0,00		0,00
Pensionista	0,00		0,00
Militar	0,00		0,00
Ativo	0,00		0,00
Inativo	0,00		0,00
Pensionista	0,00		0,00
Recarga Patrimonial	0,00		0,00
Recargas Imobiliárias	0,00		0,00
Recargas de Valores Mobiliários	0,00		0,00
Outras Recargas Patrimoniais	0,00		0,00
Recarga de Serviços	0,00		0,00
Outras Receitas Correntes	0,00		0,00
Compensação Financeira entre os regimes	0,00		0,00
Demais Receitas Correntes	0,00		0,00
RECEITAS DE CAPITAL (VIII)	0,00		0,00
Alienação de Bens, Direitos e Ativos	0,00		0,00
Amortização de Empréstimos	0,00		0,00
Outras Receitas de Capital	0,00		0,00
<b>TOTAL DAS RECEITAS DO FUNDO EM REPARTIÇÃO (IX) - (VII + VIII)</b>	<b>0,00</b>		<b>0,00</b>

DESPESAS PREVIDENCIÁRIAS - RPPS (FUNDO EM REPARTIÇÃO)	DOTAÇÃO ATUALIZADA	DESPESAS EMPENHADAS	DESPESAS LIQUIDADAS	DESPESAS PAGAS
		Até o Bimestre	Até o Bimestre	Até o Bimestre
Benefícios - Civil	0,00	0,00	0,00	0,00
Aposentadorias	0,00	0,00	0,00	0,00
Pensões	0,00	0,00	0,00	0,00
Benefícios - Militar	0,00	0,00	0,00	0,00
Reformas	0,00	0,00	0,00	0,00
Pensões	0,00	0,00	0,00	0,00
Outras Despesas Previdenciárias	0,00	0,00	0,00	0,00
Compensação Financeira entre os regimes	0,00	0,00	0,00	0,00
Demais Despesas Previdenciárias	0,00	0,00	0,00	0,00
<b>TOTAL DAS DESPESAS DO FUNDO EM REPARTIÇÃO (X)</b>	<b>0,00</b>	<b>0,00</b>	<b>0,00</b>	<b>0,00</b>
<b>RESULTADO PREVIDENCIÁRIO - FUNDO EM REPARTIÇÃO (XI) - (IX - X)</b>	<b>0,00</b>	<b>0,00</b>	<b>0,00</b>	<b>0,00</b>


APORTES DE RECURSOS PARA O FUNDO EM REPARTIÇÃO DO RPPS	APORTES REALIZADOS
Recursos para Cobertura de Insuficiências Financeiras	0,00
Recursos para Formação de Reserva	0,00





DIÁRIO OFICIAL ELETRÔNICO - MUNICÍPIO DE CANTAGALO/PR.  
PODERES EXECUTIVO E LEGISLATIVO  
ANO IV - EDIÇÃO 079/2024 – SÁBADO, 25 DE MAIO DE 2024.

PAGINA 60

	<b>INSTITUTO DE PREVIDÊNCIA DOS SERVIDORES DE CANTAGALO</b> <b>RELATÓRIO RESUMIDO DA EXECUÇÃO ORÇAMENTÁRIA</b> <b>DEMONSTRATIVO DAS RECEITAS E DESPESAS PREVIDENCIÁRIAS</b> <b>ORÇAMENTO FISCAL E DA SEGURIDADE SOCIAL</b> <b>JANEIRO A ABRIL DE 2024</b>
---	---

RREO - Anexo 4 (LRF, Art. 53, inciso II)

Página: 3 / 3

BENS E DIREITOS DO RPPS (FUNDO EM REPARTIÇÃO)	SALDO ATUAL
Caixa e Equivalentes de Caixa	0,00
Investimentos e Aplicações	0,00
Outros Bens e Direitos	0,00

ADMINISTRAÇÃO DO REGIME PRÓPRIO DE PREVIDÊNCIA DOS SERVIDORES - RPPS		
RECEITAS DA ADMINISTRAÇÃO - RPPS	PREVISÃO ATUALIZADA	RECEITAS REALIZADAS Até o Bimestre (b)
RECEITAS CORRENTES	0,00	0,00
<b>TOTAL DAS RECEITAS DA ADMINISTRAÇÃO RPPS - (XII)</b>	<b>0,00</b>	<b>0,00</b>

DESPESAS DA ADMINISTRAÇÃO - RPPS	DOTAÇÃO ATUALIZADA	DESPESAS EMPENHADAS Até o Bimestre	DESPESAS LIQUIDADAS Até o Bimestre	DESPESAS PAGAS Até o Bimestre
DESPESAS CORRENTES (XIII)	0,00	0,00	0,00	0,00
DESPESAS DE CAPITAL (XIV)	0,00	0,00	0,00	0,00
<b>TOTAL DAS DESPESAS DA ADMINISTRAÇÃO RPPS (XV) - (XIII + XIV)</b>	<b>0,00</b>	<b>0,00</b>	<b>0,00</b>	<b>0,00</b>
<b>RESULTADO DA ADMINISTRAÇÃO RPPS (XVI) - (XII - XV)</b>	<b>0,00</b>	<b>0,00</b>	<b>0,00</b>	<b>0,00</b>

BENS E DIREITOS - ADMINISTRAÇÃO DO RPPS	SALDO ATUAL
Caixa e Equivalentes de Caixa	0,00
Investimentos e Aplicações	35.738,40
Outros Bens e Direitos	0,00

BENEFÍCIOS PREVIDENCIÁRIOS MANTIDOS PELO TESOUREIRO		
RECEITAS PREVIDENCIÁRIAS (BENEFÍCIOS MANTIDOS PELO TESOUREIRO)	PREVISÃO ATUALIZADA	RECEITAS REALIZADAS Até o Bimestre
Contribuições dos Servidores	7.428.000,00	2.348.337,08
Demais Receitas Previdenciárias	0,00	0,00
<b>TOTAL DAS RECEITAS (BENEFÍCIOS MANTIDOS PELO TESOUREIRO) (XVII)</b>	<b>7.428.000,00</b>	<b>2.348.337,08</b>

DESPESAS PREVIDENCIÁRIAS (BENEFÍCIOS MANTIDOS PELO TESOUREIRO)	DOTAÇÃO ATUALIZADA	DESPESAS EMPENHADAS Até o Bimestre	DESPESAS LIQUIDADAS Até o Bimestre	DESPESAS PAGAS Até o Bimestre
Aposentadorias	0,00	0,00	0,00	0,00
Pensões	0,00	0,00	0,00	0,00
Outras Despesas Previdenciárias	0,00	0,00	0,00	0,00
<b>TOTAL DAS DESPESAS (BENEFÍCIOS MANTIDOS PELO TESOUREIRO) (XVIII)</b>	<b>0,00</b>	<b>0,00</b>	<b>0,00</b>	<b>0,00</b>
<b>RESULTADO DOS BENEFÍCIOS MANTIDOS PELO TESOUREIRO (XIX) - (XVII - XVIII)</b>	<b>0,00</b>	<b>0,00</b>	<b>0,00</b>	<b>0,00</b>

SUSANA APARECIDA BORELLI  
PRESIDENTE DO IPSM

SILVESTRE KELNIAR  
TC CRC/PR 055890/O-8



# DIÁRIO OFICIAL ELETRÔNICO - MUNICÍPIO DE CANTAGALO/PR.

## PODERES EXECUTIVO E LEGISLATIVO

ANO IV - EDIÇÃO 079/2024 – SÁBADO, 25 DE MAIO DE 2024.

PÁGINA 61



INSTITUTO DE PREVIDÊNCIA DOS SERVIDORES DE CANTAGALO  
RELATÓRIO RESUMIDO DA EXECUÇÃO ORÇAMENTARIA  
DEMONSTRATIVO DA EXECUÇÃO DAS DESPESAS POR FUNÇÃO  
ORÇAMENTO FISCAL E DA SEGURIDADE SOCIAL  
MARÇO A ABRIL DE 2024

Página: 1 / 1

RREO - Anexo 2 (LRF, Art. 52, inciso II, alínea "c")

FUNÇÃO	DOTAÇÃO INICIAL	DOTAÇÃO ATUALIZADA (a)	DESPESAS EMPENHADAS			SALDO (c) = (a-b)	DESPESAS LIQUIDADAS			SALDO (e) = (a-d)
			No bimestre	Até o bimestre (b)	% (b/total b)		No bimestre	Até o bimestre (d)	% (d/total d)	
DESPESAS (EXCETO INTRA-ORÇAMENTÁRIAS (I))	13.650.000,00	13.700.000,00	1.138.362,80	2.333.908,39	100,00	11.368.093,61	1.134.946,32	2.324.183,53	100,00	11.375.816,47
ADMINISTRAÇÃO	20.000,00	20.000,00	2.683,99	2.683,99	0,11	17.316,01	2.683,99	2.683,99	0,12	17.316,01
PREVIDÊNCIA SOCIAL	8.854.171,51	8.904.171,51	1.135.678,81	2.331.222,40	99,89	6.572.949,11	1.132.262,33	2.321.499,54	99,88	6.582.671,97
RESERVA DE CONTINGÊNCIA	4.775.828,49	4.775.828,49	0,00	0,00	0,00	4.775.828,49	0,00	0,00	0,00	4.775.828,49
DESPESAS (INTRA-ORÇAMENTÁRIAS (II))	0,00	0,00	0,00	0,00	0,00	0,00	0,00	0,00	0,00	0,00
TOTAL III = (I + II)	13.650.000,00	13.700.000,00	1.138.362,80	2.333.908,39	100,00	11.368.093,61	1.134.946,32	2.324.183,53	100,00	11.375.816,47

SUSANA APARECIDA BORELLI

PRESIDENTE DO IPSM

SILVESTRE KELNIAR

TC CRC/PR 055890/O-8



# DIÁRIO OFICIAL ELETRÔNICO - MUNICÍPIO DE CANTAGALO/PR.

## PODERES EXECUTIVO E LEGISLATIVO

ANO IV - EDIÇÃO 079/2024 – SÁBADO, 25 DE MAIO DE 2024.

PAGINA 62



INSTITUTO DE PREVIDÊNCIA DOS SERVIDORES DE CANTAGALO  
RELATÓRIO RESUMIDO DA EXECUÇÃO ORÇAMENTARIA  
DEMONSTRATIVO DA EXECUÇÃO DAS DESPESAS POR FUNÇÃO E SUBFUNÇÃO  
ORÇAMENTO FISCAL E DA SEGURIDADE SOCIAL  
MARÇO A ABRIL DE 2024

Página: 1 / 1

RREO - Anexo 2 (LRF, Art. 52, inciso II, alínea "c")

FUNÇÃO / SUBFUNÇÃO	DOTAÇÃO INICIAL	DOTAÇÃO ATUALIZADA (a)	DESPESAS EMPENHADAS			SALDO (c) = (a-b)	DESPESAS LIQUIDADAS			SALDO (e) = (a-d)
			No bimestre	Até o bimestre (b)	% (b/total b)		No bimestre	Até o bimestre (d)	% (d/total d)	
<b>DESPESAS (EXCETO INTRA-ORÇAMENTÁRIAS (I))</b>	13.650.000,00	13.700.000,00	1.138.362,80	2.333.906,39	100,00	11.368.093,61	1.134.946,32	2.324.183,53	100,00	11.375.816,47
<b>ADMINISTRAÇÃO</b>	20.000,00	20.000,00	2.683,99	2.683,99	0,11	17.316,01	2.683,99	2.683,99	0,12	17.316,01
PREVIDÊNCIA DO REGIME ESTATUTÁRIO	20.000,00	20.000,00	2.683,99	2.683,99	0,11	17.316,01	2.683,99	2.683,99	0,12	17.316,01
<b>PREVIDÊNCIA SOCIAL</b>	8.854.171,51	8.904.171,51	1.135.678,81	2.331.222,40	99,89	6.572.949,11	1.132.262,33	2.321.499,54	99,88	6.582.671,97
PREVIDÊNCIA DO REGIME ESTATUTÁRIO	8.689.000,00	8.739.000,00	1.114.812,49	2.272.431,38	97,37	6.468.568,62	1.111.180,01	2.268.798,90	97,62	6.470.201,10
OUTROS ENCARGOS ESPECIAIS	165.171,51	165.171,51	20.866,32	58.791,02	2,52	108.380,49	21.082,32	52.700,64	2,27	112.470,87
<b>RESERVA DE CONTINGÊNCIA</b>	4.775.828,49	4.775.828,49	0,00	0,00	0,00	4.775.828,49	0,00	0,00	0,00	4.775.828,49
RESERVA DO RPPS	4.775.828,49	4.775.828,49	0,00	0,00	0,00	4.775.828,49	0,00	0,00	0,00	4.775.828,49
<b>DESPESAS (INTRA-ORÇAMENTÁRIAS) (II)</b>	0,00	0,00	0,00	0,00	0,00	0,00	0,00	0,00	0,00	0,00
<b>TOTAL III = (I + II)</b>	13.650.000,00	13.700.000,00	1.138.362,80	2.333.906,39	100,00	11.368.093,61	1.134.946,32	2.324.183,53	100,00	11.375.816,47

SUSANA APARECIDA BORELLI

PRESIDENTE DO IPSM

SILVESTRE KELNIAR

TC CRC/PR 055890/O-8



# DIÁRIO OFICIAL ELETRÔNICO - MUNICÍPIO DE CANTAGALO/PR.

## PODERES EXECUTIVO E LEGISLATIVO

ANO IV - EDIÇÃO 079/2024 – SÁBADO, 25 DE MAIO DE 2024.

PAGINA 63



INSTITUTO DE PREVIDÊNCIA DOS SERVIDORES DE CANTAGALO  
RELATÓRIO RESUMIDO DA EXECUÇÃO ORÇAMENTARIA  
DEMONSTRATIVO DA EXECUÇÃO DAS DESPESAS POR FUNÇÃO E SUBFUNÇÃO INTRA-ORÇAMENTÁRIAS  
ORÇAMENTO FISCAL E DA SEGURIDADE SOCIAL  
MARÇO A ABRIL DE 2024

Página: 1 / 1

RREO - Anexo 2 (LRF, Art. 52, inciso II, alínea "c")

FUNÇÃO	DOTAÇÃO INICIAL	DOTAÇÃO ATUALIZADA (a)	DESPESAS EMPENHADAS			SALDO (c) = (a-b)	DESPESAS LIQUIDADAS			SALDO (e) = (a-d)
			No bimestre	Até o bimestre (b)	% (b/total b)		No bimestre	Até o bimestre (d)	% (d/total d)	
DESPESAS (INTRA-ORÇAMENTÁRIAS) (II)	0,00	0,00	0,00	0,00	0,00	0,00	0,00	0,00	0,00	0,00
TOTAL (I) =	0,00	0,00	0,00	0,00	100,00	0,00	0,00	0,00	100,00	0,00

\_\_\_\_\_  
SUSANA APARECIDA BORELLI  
PRESIDENTE DO IPSM

\_\_\_\_\_  
SILVESTRE KELNIAR  
TC CRC/PR 055890/O-8





DIÁRIO OFICIAL ELETRÔNICO - MUNICÍPIO DE CANTAGALO/PR.  
PODERES EXECUTIVO E LEGISLATIVO  
ANO IV - EDIÇÃO 079/2024 – SÁBADO, 25 DE MAIO DE 2024.

PAGINA 64



INSTITUTO DE PREVIDÊNCIA DOS SERVIDORES DE CANTAGALO  
RELATÓRIO RESUMIDO DA EXECUÇÃO ORÇAMENTARIA  
DEMONSTRATIVO DA RECEITA DE ALIENAÇÃO DE ATIVOS E APLICAÇÃO DOS RECURSOS  
ORÇAMENTO FISCAL E DA SEGURIDADE SOCIAL  
JANEIRO A ABRIL DE 2024

Página: 1 / 1

RREO – ANEXO 11 (LRF, art. 53, § 1º, inciso III)

RECEITAS	PREVISÃO ATUALIZADA (a)	RECEITAS REALIZADAS (b)	SALDO A REALIZAR c = (a - b)
RECEITA DE CAPITAL	0,00	0,00	0,00
ALIENAÇÃO DE ATIVOS	0,00	0,00	0,00
Alienação de Bens Móveis	0,00	0,00	0,00
Alienação de Bens Imóveis	0,00	0,00	0,00
Alienação de Bens Intangíveis	0,00	0,00	0,00
Rendimentos de Aplicações Financeiras	0,00	0,00	0,00
<b>RECEITAS DE ALIENAÇÃO DE ATIVOS (I)</b>	<b>0,00</b>	<b>0,00</b>	<b>0,00</b>

DESPESAS	DOTAÇÃO ATUALIZADA (d)	DESPESAS EMPENHADAS	DESPESAS LIQUIDADAS	DESPESAS PAGAS (e)	PAGAMENTO DE RESTOS A PAGAR (f)	SALDO A PAGAR (g) = (d-e)
Despesas de Capital	0,00	0,00	0,00	0,00	0,00	0,00
Investimentos	0,00	0,00	0,00	0,00	0,00	0,00
Inversões Financeiras	0,00	0,00	0,00	0,00	0,00	0,00
Amortização da Dívida	0,00	0,00	0,00	0,00	0,00	0,00
Despesas Correntes dos Regimes de Previdência	0,00	0,00	0,00	0,00	0,00	0,00
Regime Próprio dos Servidores Públicos	0,00	0,00	0,00	0,00	0,00	0,00
<b>APLICAÇÃO DOS RECURSOS DA ALIENAÇÃO DE ATIVOS (II)</b>	<b>0,00</b>	<b>0,00</b>	<b>0,00</b>	<b>0,00</b>	<b>0,00</b>	<b>0,00</b>

SALDO FINANCEIRO APLICAR	EXERCÍCIO ANTERIOR (h)	DO EXERCÍCIO (i) = (Ib - (Ile+ Iff))	SALDO ATUAL (j) = (IIIh + IIIi)
<b>VALOR (III)</b>	0,00		0,00

SUSANA APARECIDA BORELLI  
PRESIDENTE DO IPSM

SILVESTRE KELNIAR  
TC CRC/PR 055890/O-8



# DIÁRIO OFICIAL ELETRÔNICO - MUNICÍPIO DE CANTAGALO/PR.

## PODERES EXECUTIVO E LEGISLATIVO

ANO IV - EDIÇÃO 079/2024 – SÁBADO, 25 DE MAIO DE 2024.

PAGINA 65



### INSTITUTO DE PREVIDÊNCIA DOS SERVIDORES DE CANTAGALO RELATÓRIO RESUMIDO DA EXECUÇÃO ORÇAMENTARIA DEMONSTRATIVO DA RECEITA CORRENTE LÍQUIDA ORÇAMENTO FISCAL E DA SEGURIDADE SOCIAL MAIO DE 2023 A ABRIL DE 2024

Página: 1 / 2

LRF, Art. 53, inciso I - Anexo III

ESPECIFICAÇÃO	EVOLUÇÃO DA RECEITA REALIZADA NOS ÚLTIMOS 12 MESES												TOTAL	Previsão atualiza 2024
	05/2023	06/2023	07/2023	08/2023	09/2023	10/2023	11/2023	12/2023	01/2024	02/2024	03/2024	04/2024		
<b>RECEITAS CORRENTES (I)</b>	556.067,88	854.750,95	536.046,19	699.510,40	244.249,24	127.354,11	1.271.243,59	1.086.066,28	460.356,33	524.201,48	523.796,50	319.382,24	7.203.023,99	7.341.171,51
Impostos, Taxas e Contribuições de Melhoria	0,00	0,00	0,00	0,00	0,00	0,00	0,00	0,00	0,00	0,00	0,00	0,00	0,00	0,00
IPTU	0,00	0,00	0,00	0,00	0,00	0,00	0,00	0,00	0,00	0,00	0,00	0,00	0,00	0,00
ISS	0,00	0,00	0,00	0,00	0,00	0,00	0,00	0,00	0,00	0,00	0,00	0,00	0,00	0,00
ITBI	0,00	0,00	0,00	0,00	0,00	0,00	0,00	0,00	0,00	0,00	0,00	0,00	0,00	0,00
IRRF	0,00	0,00	0,00	0,00	0,00	0,00	0,00	0,00	0,00	0,00	0,00	0,00	0,00	0,00
Outros Impostos, Taxas e Contribuições de Melhoria	0,00	0,00	0,00	0,00	0,00	0,00	0,00	0,00	0,00	0,00	0,00	0,00	0,00	0,00
Contribuições	206.965,80	207.139,88	159.456,54	416.427,31	76.358,86	17.645,23	422.231,46	433.501,58	214.086,62	216.646,41	223.377,62	225.171,85	2.819.008,76	2.983.000,00
Recetta patrimonial	346.928,74	645.437,93	374.416,31	280.909,75	165.717,04	107.535,54	837.777,81	648.218,02	244.095,37	307.425,38	250.515,18	92.611,05	4.301.588,12	4.330.171,51
Rendimentos de Aplicação Financeira	346.928,74	645.437,93	374.416,31	280.909,75	165.717,04	107.535,54	837.777,81	648.218,02	244.095,37	307.425,38	250.515,18	92.611,05	4.301.588,12	4.330.171,51
Outras Recetas Patrimoniais	0,00	0,00	0,00	0,00	0,00	0,00	0,00	0,00	0,00	0,00	0,00	0,00	0,00	0,00
Recetta agropecuária	0,00	0,00	0,00	0,00	0,00	0,00	0,00	0,00	0,00	0,00	0,00	0,00	0,00	0,00
Recetta Industrial	0,00	0,00	0,00	0,00	0,00	0,00	0,00	0,00	0,00	0,00	0,00	0,00	0,00	0,00
Recetta de serviços	0,00	0,00	0,00	0,00	0,00	0,00	0,00	0,00	0,00	0,00	0,00	0,00	0,00	0,00
Transferências correntes	0,00	0,00	0,00	0,00	0,00	0,00	0,00	0,00	0,00	0,00	0,00	0,00	0,00	0,00
Cota parte do FPM	0,00	0,00	0,00	0,00	0,00	0,00	0,00	0,00	0,00	0,00	0,00	0,00	0,00	0,00
Cota parte do ICMS	0,00	0,00	0,00	0,00	0,00	0,00	0,00	0,00	0,00	0,00	0,00	0,00	0,00	0,00
Cota parte do IPVA	0,00	0,00	0,00	0,00	0,00	0,00	0,00	0,00	0,00	0,00	0,00	0,00	0,00	0,00
Cota parte do ITR	0,00	0,00	0,00	0,00	0,00	0,00	0,00	0,00	0,00	0,00	0,00	0,00	0,00	0,00
Transferências da LC 87/1996	0,00	0,00	0,00	0,00	0,00	0,00	0,00	0,00	0,00	0,00	0,00	0,00	0,00	0,00
Transferências da LC 61/1989	0,00	0,00	0,00	0,00	0,00	0,00	0,00	0,00	0,00	0,00	0,00	0,00	0,00	0,00
Transferências do FUNDEB	0,00	0,00	0,00	0,00	0,00	0,00	0,00	0,00	0,00	0,00	0,00	0,00	0,00	0,00
Outras transferências correntes	0,00	0,00	0,00	0,00	0,00	0,00	0,00	0,00	0,00	0,00	0,00	0,00	0,00	0,00
Outras receitas correntes	2.173,34	2.173,34	2.173,34	2.173,34	2.173,34	2.173,34	11.234,32	4.346,68	2.173,34	129,69	49.903,70	1.599,34	82.427,11	28.000,00
<b>DEDUÇÕES (II)</b>	556.067,88	854.750,95	536.046,19	699.510,40	244.249,24	127.354,11	1.262.182,81	1.086.066,28	460.356,33	524.201,48	523.796,50	319.382,24	7.193.963,01	7.341.171,51
Contrib. do Servidor para o Plano de Previdência	206.965,80	207.139,88	159.456,54	275.614,68	217.171,49	17.645,23	422.231,46	433.501,58	214.086,62	216.646,41	223.377,62	225.171,85	2.819.008,76	2.983.000,00
Compensação Financ. entre Regimes Previdência	2.173,34	2.173,34	2.173,34	142.985,97	(138.839,29)	2.173,34	2.173,34	4.346,68	2.173,34	129,69	49.903,70	1.599,34	73.366,13	28.000,00
Rendimentos de Aplicações de Recursos Previdenciários	346.928,74	645.437,93	374.416,31	280.909,75	165.717,04	107.535,54	837.777,81	648.218,02	244.095,37	307.425,38	250.515,18	92.611,05	4.301.588,12	4.330.171,51
Dedução de Receita para Formação do FUNDEB	0,00	0,00	0,00	0,00	0,00	0,00	0,00	0,00	0,00	0,00	0,00	0,00	0,00	0,00
<b>RECEITA CORRENTE LÍQUIDA (III) = (I - II)</b>	0,00	0,00	0,00	0,00	0,00	0,00	9.060,98	0,00	0,00	0,00	0,00	0,00	9.060,98	0,00
(-) Transferências obrigatórias da União relativas às emendas individuais (art. 166-A, § 1º, da CF) (IV)	0,00	0,00	0,00	0,00	0,00	0,00	0,00	0,00	0,00	0,00	0,00	0,00	0,00	0,00
<b>RECEITA CORRENTE LÍQUIDA AJUSTADA PARA CÁLCULO DOS LIMITES DE ENDIVIDAMENTO (V) = (III - IV)</b>	0,00	0,00	0,00	0,00	0,00	0,00	9.060,98	0,00	0,00	0,00	0,00	0,00	9.060,98	0,00
(-) Transferências obrigatórias da União relativas às emendas de bancada (art. 166, § 16, da CF) (VI)	0,00	0,00	0,00	0,00	0,00	0,00	0,00	0,00	0,00	0,00	0,00	0,00	0,00	0,00
(-) Recursos destinados ao pagamento dos agentes comunitários de saúde e dos agentes de combate às endemias (§ 11 do art. 196, da CF - EC 120/22) (VII)	0,00	0,00	0,00	0,00	0,00	0,00	0,00	0,00	0,00	0,00	0,00	0,00	0,00	0,00
<b>RECEITA CORRENTE LÍQUIDA AJUSTADA PARA CÁLCULO DOS LIMITES DA DESPESA COM PESSOAL (VIII) = (V - VI - VII)</b>	0,00	0,00	0,00	0,00	0,00	0,00	9.060,98	0,00	0,00	0,00	0,00	0,00	9.060,98	0,00



INSTITUTO DE PREVIDÊNCIA DOS SERVIDORES DE CANTAGALO  
RELATÓRIO RESUMIDO DA EXECUÇÃO ORÇAMENTARIA  
DEMONSTRATIVO DA RECEITA CORRENTE LÍQUIDA  
ORÇAMENTO FISCAL E DA SEGURIDADE SOCIAL  
MAIO DE 2023 A ABRIL DE 2024

Página: 2 / 2

LRF, Art. 53, inciso I - Anexo III

SUSANA APARECIDA BORELLI

SILVESTRE KELNIAR


PRESIDENTE DO IPSM

TC CRC/PR 055890/O-8



**DIÁRIO OFICIAL ELETRÔNICO - MUNICÍPIO DE CANTAGALO/PR.**  
**PODERES EXECUTIVO E LEGISLATIVO**  
**ANO IV - EDIÇÃO 079/2024 – SÁBADO, 25 DE MAIO DE 2024.**

**PAGINA 67**

	<b>INSTITUTO DE PREVIDÊNCIA DOS SERVIDORES DE CANTAGALO</b> <b>RELATÓRIO RESUMIDO DA EXECUÇÃO ORÇAMENTARIA</b> <b>DEMONSTRATIVO DAS RECEITAS DE OPERAÇÕES DE CRÉDITO E DESPESAS DE CAPITAL</b> <b>ORÇAMENTO FISCAL E DA SEGURIDADE SOCIAL</b> <b>JANEIRO A ABRIL DE 2024</b>	<b>Página: 1 / 1</b>
---	--	----------------------

RREO – ANEXO 9 (LRF, art.53, § 1º, inciso I)

<b>RECEITAS</b>	<b>PREVISÃO ATUALIZADA (a)</b>	<b>RECEITAS REALIZADAS Até o Bimestre (b)</b>	<b>SALDO NÃO REALIZADO (c) = (a-b)</b>
RECEITAS DE OPERAÇÕES DE CRÉDITO(I)	0,00	0,00	0,00

<b>DESPESAS</b>	<b>DOTAÇÃO ATUALIZADA (d)</b>	<b>DESPESAS EMPENHADAS (e)</b>	<b>SALDO NÃO EXECUTADO (f)=(d-e)</b>
DESPESAS DE CAPITAL	10.000,00	2.683,99	7.316,01
Investimentos	10.000,00	2.683,99	7.316,01
Inversões Financeiras	0,00	0,00	0,00
Amortização da Dívida	0,00	0,00	0,00
(-) Incentivos Fiscais a Contribuinte	0,00	0,00	0,00
(-) Incentivos Fiscais a Contribuinte por Instituições Financeiras	0,00	0,00	0,00
DESPESA DE CAPITAL LÍQUIDA (II)	10.000,00	2.683,99	7.316,01
RESULTADO PARA APURAÇÃO DA REGRA DE OURO (III) = (II – I)	10.000,00	2.683,99	7.316,01

SUSANA APARECIDA BORELLI

PRESIDENTE DO IPSM

SILVESTRE KELNIAR

TC CRC/PR 055890/O-8





# DIÁRIO OFICIAL ELETRÔNICO - MUNICÍPIO DE CANTAGALO/PR.

## PODERES EXECUTIVO E LEGISLATIVO

ANO IV - EDIÇÃO 079/2024 – SÁBADO, 25 DE MAIO DE 2024.

PAGINA 68



INSTITUTO DE PREVIDÊNCIA DOS SERVIDORES DE CANTAGALO  
RELATÓRIO RESUMIDO DA EXECUÇÃO ORÇAMENTARIA  
DEMONSTRATIVO DOS RESTOS A PAGAR POR PODER E ORGÃO  
ORÇAMENTO FISCAL E DA SEGURIDADE SOCIAL  
MARÇO A ABRIL DE 2024

Página: 1 / 1

RREO - ANEXO 7 (LRF, art. 53, inciso V)

PODER / ORGÃO	RESTOS A PAGAR PROCESSADOS					RESTOS A PAGAR NÃO PROCESSADOS					Saldo Total	
	Inscritos		Pagos (c)	Cancelados (d)	Saldo e = (a+b) - (c+d)	Inscritos		Liquidados (h)	Pagos (i)	Cancelados (j)		Saldo k = (f+g) - (i+j)
	Em Exercícios Anteriores (a)	Em 31 de dezembro de 2023 (b)				Em Exercícios Anteriores (f)	Em 31 de dezembro de 2023 (g)					
RESTOS A PAGAR (EXCETO INTRAORÇAMENTÁRIOS) (I)	974,92	0,00	0,00	0,00	974,92	385.771,59	147.610,31	2.494,68	2.494,68	3,74	530.883,48	531.858,40
EXECUTIVO												
Instituto de Previdência dos Servidores de	974,92	0,00	0,00	0,00	974,92	385.771,59	147.610,31	2.494,68	2.494,68	3,74	530.883,48	531.858,40
INSTITUTO MUNICIPAL DE PREVIDÊNCIA	974,92	0,00	0,00	0,00	974,92	385.771,59	147.610,31	2.494,68	2.494,68	3,74	530.883,48	531.858,40
RESTOS A PAGAR (INTRA-ORÇAMENTÁRIOS) (II)	0,00	0,00	0,00	0,00	0,00	0,00	0,00	0,00	0,00	0,00	0,00	0,00
TOTAL (III) = (I + II)	974,92	0,00	0,00	0,00	974,92	385.771,59	147.610,31	2.494,68	2.494,68	3,74	530.883,48	531.858,40


SUSANA APARECIDA BORELLI  
PRESIDENTE DO IPSM

SILVESTRE KELNIAR  
TC CRC/PR 055890/O-8



DIÁRIO OFICIAL ELETRÔNICO - MUNICÍPIO DE CANTAGALO/PR.  
PODERES EXECUTIVO E LEGISLATIVO  
ANO IV - EDIÇÃO 079/2024 – SÁBADO, 25 DE MAIO DE 2024.

PAGINA 69

	<b>INSTITUTO DE PREVIDÊNCIA DOS SERVIDORES DE CANTAGALO</b> <b>RELATÓRIO RESUMIDO DA EXECUÇÃO ORÇAMENTARIA</b> <b>DEMONSTRATIVO DOS RESULTADOS PRIMÁRIO E NOMINAL</b> <b>ORÇAMENTO FISCAL E DA SEGURIDADE SOCIAL</b> <b>JANEIRO A ABRIL DE 2024</b>
---	---

RREO - ANEXO 6 (LRF, art 53, inciso III)

Página: 1 / 2

RECEITAS PRIMÁRIAS	PREVISÃO ATUALIZADA	Até Abril / 2024	
		RECEITAS REALIZADAS (a)	
<b>RECEITAS CORRENTES (I)</b>	7.341.171,51	1.827.735,55	
Impostos, Taxas e Contribuições de Melhoria	0,00	0,00	
IPTU	0,00	0,00	
ISS	0,00	0,00	
ITBI	0,00	0,00	
IRRF	0,00	0,00	
Outros Impostos, Taxas e Contribuições de Melhoria	0,00	0,00	
Contribuições	2.983.000,00	879.282,50	
Receita patrimonial	4.330.171,51	894.646,98	
Aplicações Financeiras (II)	4.330.171,51	894.646,98	
Outras Receitas Patrimoniais	0,00	0,00	
Transferências correntes	0,00	0,00	
Cota-Parte do FPM	0,00	0,00	
Cota-Parte do ICMS	0,00	0,00	
Cota-Parte do IPVA	0,00	0,00	
Cota-Parte do ITR	0,00	0,00	
Transferências da LC 87/1996	0,00	0,00	
Transferências da LC 61/1989	0,00	0,00	
Transferências do FUNDEB	0,00	0,00	
Outras transferências correntes	0,00	0,00	
Demais receitas correntes	28.000,00	53.806,07	
Outras Receitas Financeiras (III)	0,00	0,00	
Receitas Correntes Restantes	28.000,00	53.806,07	
<b>RECEITAS PRIMÁRIAS CORRENTES (IV) = (I - II - III)</b>	3.011.000,00	933.088,57	
<b>RECEITAS DE CAPITAL (V)</b>	0,00	0,00	
Operações de Crédito (VI)	0,00	0,00	
Amortização de Empréstimos (VII)	0,00	0,00	
Alienação de Bens	0,00	0,00	
Receitas de Alienação de Investimentos Temporários (VIII)	0,00	0,00	
Receitas de Alienação de Investimentos Permanentes (IX)	0,00	0,00	
Outras Alienações de Bens	0,00	0,00	
Transferências de Capital	0,00	0,00	
Convênios	0,00	0,00	
Outras Transferências de Capital	0,00	0,00	
Outras Receitas de Capital	0,00	0,00	
Outras Receitas de Capital Não Primárias (X)	0,00	0,00	
Outras Receitas de Capital Primárias	0,00	0,00	
<b>RECEITAS PRIMÁRIAS DE CAPITAL (XI) = (V - VI - VII - VIII - IX - X)</b>	0,00	0,00	
<b>RECEITA PRIMÁRIA TOTAL (XII) = (IV + XI)</b>	3.011.000,00	933.088,57	

DESPESAS PRIMÁRIAS	DOTAÇÃO ATUALIZADA	Até Abril / 2024					
		DESPESAS EMPENHADAS	DESPESAS LIQUIDADAS	DESPESAS PAGAS (a)	RESTOS A PAGAR PROCESSADOS PAGOS (b)	RESTOS A PAGAR NÃO PROCESSADOS	
						LIQUIDADOS	PAGOS (c)
<b>DESPESAS CORRENTES (XIII)</b>	8.914.171,51	2.331.222,40	2.321.499,54	2.321.499,54	0,00	2.494,68	2.494,68
Pessoal e encargos sociais	8.283.000,00	2.210.342,45	2.210.342,45	2.210.342,45	0,00	0,00	0,00
Juros e Encargos da Dívida (XIV)	0,00	0,00	0,00	0,00	0,00	0,00	0,00
Outras despesas correntes	631.171,51	120.879,95	111.157,09	111.157,09	0,00	2.494,68	2.494,68
Transferências Constitucionais e Legais	0,00	0,00	0,00	0,00	0,00	0,00	0,00
Demais Despesas Correntes	631.171,51	120.879,95	111.157,09	111.157,09	0,00	2.494,68	2.494,68
<b>DESPESAS PRIMÁRIAS CORRENTES (XV) = (XIII - XIV)</b>	8.914.171,51	2.331.222,40	2.321.499,54	2.321.499,54	0,00	2.494,68	2.494,68
<b>DESPESAS DE CAPITAL (XVI)</b>	10.000,00	2.683,99	2.683,99	2.683,99	0,00	0,00	0,00
Investimentos	10.000,00	2.683,99	2.683,99	2.683,99	0,00	0,00	0,00
Inversões financeiras	0,00	0,00	0,00	0,00	0,00	0,00	0,00
Concessão de Empréstimos e Financiamentos (XVII)	0,00	0,00	0,00	0,00	0,00	0,00	0,00
Aquisição de Título de Capital já Integralizado (XVIII)	0,00	0,00	0,00	0,00	0,00	0,00	0,00
Aquisição de Título de Crédito (XIX)	0,00	0,00	0,00	0,00	0,00	0,00	0,00
Demais inversões financeiras	0,00	0,00	0,00	0,00	0,00	0,00	0,00
Amortização da Dívida (XX)	0,00	0,00	0,00	0,00	0,00	0,00	0,00
<b>DESPESAS PRIMÁRIAS DE CAPITAL (XXI) = (XVI - XVII - XVIII - XIX - XX)</b>	10.000,00	2.683,99	2.683,99	2.683,99	0,00	0,00	0,00
<b>RESERVA DE CONTINGÊNCIA (XXII)</b>	4.775.828,49	0,00	0,00	0,00	0,00	0,00	0,00
<b>DESPESA PRIMÁRIA TOTAL (XXIII) = (XV + XXI + XXII)</b>	13.700.000,00	2.333.906,39	2.324.183,53	2.324.183,53	0,00	2.494,68	2.494,68

RESULTADO PRIMÁRIO - Acima da Linha (XXIV) = [XIIa - (XXIIIa + XXIIIb + XXIIIc)]

(1.393.589,64)



DIÁRIO OFICIAL ELETRÔNICO - MUNICÍPIO DE CANTAGALO/PR.  
PODERES EXECUTIVO E LEGISLATIVO  
ANO IV - EDIÇÃO 079/2024 – SÁBADO, 25 DE MAIO DE 2024.

PAGINA 70



INSTITUTO DE PREVIDÊNCIA DOS SERVIDORES DE CANTAGALO  
RELATÓRIO RESUMIDO DA EXECUÇÃO ORÇAMENTARIA  
DEMONSTRATIVO DOS RESULTADOS PRIMÁRIO E NOMINAL  
ORÇAMENTO FISCAL E DA SEGURIDADE SOCIAL  
JANEIRO A ABRIL DE 2024

RREO - ANEXO 6 (LRF, art 53, inciso III)

Página: 2 / 2

META FISCAL PARA O RESULTADO PRIMÁRIO	VALOR CORRENTE
Meta fixada no Anexo de Metas Fiscais da LDO para o exercício de referência	1.045.449,09

JUROS NOMINAIS	Até Abril / 2024
	VALOR INCORRIDO
Juros, Encargos e Variações Monetárias Ativos (XXV)	894.646,98
Juros, Encargos e Variações Monetárias Passivos (XXVI)	0,00

<b>RESULTADO NOMINAL - Acima da Linha (XXVII) = XXIV + (XXV - XXVI)</b>	<b>(498.942,66)</b>
---	---------------------

META FISCAL PARA O RESULTADO NOMINAL	VALOR CORRENTE
Meta fixada no Anexo de Metas Fiscais da LDO para o exercício de referência	0,00

CÁLCULO DO RESULTADO NOMINAL	SALDO	
	Em 31/12/2023 (a)	Até Abril / 2024 (b)
	ABAIXO DA LINHA	
DÍVIDA CONSOLIDADA (XXVIII)	526.780,29	526.780,29
DEDUÇÕES (XXIX)	0,00	0,00
Disponibilidade de Caixa	0,00	0,00
Disponibilidade de Caixa Bruta	0,00	0,00
(-) Restos a Pagar Processados (XXX)	0,00	0,00
(-) Depósitos Restituíveis e Valores Vinculados	0,00	0,00
Demais Haveres Financeiros	0,00	0,00
DÍVIDA CONSOLIDADA LÍQUIDA (XXXI) = (XXVIII - XXIX)	526.780,29	526.780,29

<b>RESULTADO NOMINAL - Abaixo da Linha (XXXII) = (XXXIa - XXXIb)</b>	<b>0,00</b>
--	-------------

AJUSTE METODOLÓGICO	Até Abril / 2024
VARIAÇÃO SALDO RPP = (XXXIII) = (XXXa - XXXb)	0,00
RECEITA DE ALIENAÇÃO DE INVESTIMENTOS PERMANENTES (IX)	0,00
PASSIVOS RECONHECIDOS NA DC (XXXIV)	0,00
OUTROS AJUSTES (XXXV)	0,00

<b>RESULTADO NOMINAL AJUSTADO - Abaixo da Linha (XXXVIII) = (XXXII - XXXIII - IX + XXXIV + XXXV - XXXVI + XXXVII)</b>	<b>0,00</b>
---	-------------

<b>RESULTADO PRIMÁRIO - Abaixo da Linha (XXXIX) = XXXVIII - (XXV - XXVI)</b>	<b>(894.646,98)</b>
--	---------------------

INFORMAÇÕES ADICIONAIS	PREVISÃO ORÇAMENTÁRIA
SALDO DE EXERCÍCIOS ANTERIORES	50.000,00
Recursos Arrecadados em Exercícios Anteriores - RPPS	0,00
Superávit Financeiro Utilizado para Abertura e Reabertura de Créditos Adicionais	50.000,00
RESERVA ORÇAMENTÁRIA DO RPPS	4.775.828,49

SUSANA APARECIDA BORELLI  
PRESIDENTE DO IPSM

SILVESTRE KELNIAR  
TC CRC/PR 055890/O-8



DIÁRIO OFICIAL ELETRÔNICO - MUNICÍPIO DE CANTAGALO/PR.  
PODERES EXECUTIVO E LEGISLATIVO  
ANO IV - EDIÇÃO 079/2024 – SÁBADO, 25 DE MAIO DE 2024.

PAGINA 71



INSTITUTO DE PREVIDÊNCIA DOS SERVIDORES DE CANTAGALO  
RELATÓRIO RESUMIDO DA EXECUÇÃO ORÇAMENTÁRIA  
DEMONSTRATIVO SIMPLIFICADO DO RELATÓRIO RESUMIDO DA EXECUÇÃO ORÇAMENTÁRIA  
ORÇAMENTO FISCAL E DA SEGURIDADE SOCIAL  
JANEIRO A ABRIL DE 2024

RREO - Anexo 14 (LRF, Art. 48)

Página: 1 / 2

BALANÇO ORÇAMENTÁRIO		Até o Bimestre		
Previsão Inicial da Receita			13.650.000,00	
Previsão Atualizada da Receita			13.650.000,00	
Receitas Realizadas			3.918.066,29	
Déficit Orçamentário			0,00	
Saldos de Exercícios Anteriores			50.000,00	
Dotação Inicial			8.874.171,51	
Créditos Adicionais			50.000,00	
Dotação Atualizada			8.924.171,51	
Despesas Empenhadas			2.333.906,39	
Despesas Liquidadas			2.324.183,53	
Despesas Pagas			2.324.183,53	
Superávit Orçamentário			1.593.882,76	
DESPESAS POR FUNÇÃO / SUBFUNÇÃO		Até o Bimestre		
Despesas Empenhadas			2.333.906,39	
Despesas Liquidadas			2.324.183,53	
RECEITA CORRENTE LÍQUIDA - RCL		Até o Bimestre		
Receita Corrente Líquida			9.060,98	
Receita Corrente Líquida Ajustada para Cálculo dos Limites de Endividamento			9.060,98	
Receita Corrente Líquida Ajustada para Cálculo dos Limites da Despesa com Pessoal			9.060,98	
RECEITAS E DESPESAS DO REGIME PRÓPRIO DE PREVIDÊNCIA DOS SERVIDORES		Até o Bimestre		
Fundo em Capitalização (PLANO PREVIDENCIÁRIO)				
Receitas Previdenciárias Realizadas			0,00	
Despesas Previdenciárias Empenhadas			2.272.431,38	
Despesas Previdenciárias Liquidadas			2.268.798,90	
Despesas Previdenciárias Pagas			2.268.798,90	
Resultado Previdenciário			0,00	
Fundo em Repartição (PLANO FINANCEIRO)				
Receitas Previdenciárias Realizadas			0,00	
Despesas Previdenciárias Empenhadas			0,00	
Despesas Previdenciárias Liquidadas			0,00	
Despesas Previdenciárias Pagas			0,00	
Resultado Previdenciário			0,00	
RESULTADO NOMINAL E PRIMÁRIO				
	Meta fixada no anexo de metas fiscais da LDO (a)	Resultado apurado até o bimestre (b)	% em relação a meta (b/a)	
Resultado Nominal	0,00	(498.942,66)	0,00 %	
Resultado Primário	1.045.449,09	(1.393.589,64)	(133,00 %)	
MOVIMENTAÇÃO DOS RESTOS A PAGAR				
	Inscrição	Cancelamento até o bimestre	Pagamento até o bimestre	Saldo
RESTOS A PAGAR PROCESSADOS				
Poder Executivo	974,92	0,00	0,00	974,92
Poder Legislativo	0,00	0,00	0,00	0,00
RESTOS A PAGAR NÃO-PROCESSADOS				
Poder Executivo	533.381,90	3,74	2.494,68	530.883,48
Poder Legislativo	0,00	0,00	0,00	0,00
TOTAL	534.356,82	3,74	2.494,68	531.858,40
DESPESAS COM MANUTENÇÃO E DESENVOLVIMENTO DO ENSINO - MDE				
	Valor apurado até o bimestre	Limites constitucionais anuais		
		% Mínimo a aplicar no exercício	% Aplicado até o bimestre	
Mínimo Anual de 25% dos Impostos na Manutenção e Desenvolvimento do Ensino - MDE	0,00	25% / 18%	0,00	
Mínimo Anual de 70% do FUNDEB na Remuneração dos Profissionais da Educação Básica	0,00	70%	0,00	
RECEITAS DE OPERAÇÕES DE CRÉDITO E DESPESAS DE CAPITAL				
	Valor apurado até o bimestre	Saldo a realizar		
Receita de Operações de Crédito		0,00	0,00	
Despesa de Capital Líquida		2.683,99	7.316,01	
PROJEÇÃO ATUARIAL DOS REGIMES DE PREVIDÊNCIA				
	Exercício em Referência	10º Exercício	20º Exercício	35º Exercício
Fundo em Capitalização (Plano Previdenciário)				
Receitas Previdenciárias	0,00	0,00	0,00	0,00
Despesas Previdenciárias	0,00	0,00	0,00	0,00
Resultado Previdenciário	0,00	0,00	0,00	0,00
Fundo em Repartição (Plano Financeiro)				
Receitas Previdenciárias	0,00	0,00	0,00	0,00
Despesas Previdenciárias	0,00	0,00	0,00	0,00
Resultado Previdenciário	0,00	0,00	0,00	0,00

LEI 1138/2021 – Institui o Diário Oficial Eletrônico do Município de Cantagalo e dá outras providências.

Rua Cinderela, 379 – Fone e Watts: (42) 3636-1185 – CNPJ 78.279.981/0001-45 – CEP: 85.160-000- www.cantagalo.pr.gov.br



**DIÁRIO OFICIAL ELETRÔNICO - MUNICÍPIO DE CANTAGALO/PR.**  
**PODERES EXECUTIVO E LEGISLATIVO**  
**ANO IV - EDIÇÃO 079/2024 – SÁBADO, 25 DE MAIO DE 2024.**

**PAGINA 72**



**INSTITUTO DE PREVIDÊNCIA DOS SERVIDORES DE CANTAGALO**  
**RELATÓRIO RESUMIDO DA EXECUÇÃO ORÇAMENTARIA**  
**DEMONSTRATIVO SIMPLIFICADO DO RELATÓRIO RESUMIDO DA EXECUÇÃO ORÇAMENTÁRIA**  
**ORÇAMENTO FISCAL E DA SEGURIDADE SOCIAL**  
**JANEIRO A ABRIL DE 2024**

RREO - Anexo 14 (LRF, Art. 48)

Página: 2 / 2

RECEITA DA ALIENAÇÃO DE ATIVOS E APLICAÇÃO DOS RECURSOS	Valor apurado até o bimestre	Saldo a realizar	
Receita de Capital Resultante da Alienação de Ativos	0,00	0,00	
Aplicação dos Recursos da Alienação de Ativos	0,00	0,00	
DESPESAS COM AÇÕES E SERVIÇOS PÚBLICOS DE SAÚDE	Valor apurado até o bimestre	Limites constitucionais anuais	
		% Mínimo a aplicar no exercício	% Aplicado até o bimestre
Despesas Próprias com Ações e Serviços Públicos de Saúde	0,00	15%	0,00
DESPESAS DE CARÁTER CONTINUADO DERIVADAS DE PPP	Valor apurado no Exercício Corrente		
Total das Despesas/RCL (%)			

\_\_\_\_\_  
SUSANA APARECIDA BORELLI

PRESIDENTE DO IPSM

\_\_\_\_\_  
SILVESTRE KELNIAR

TC CRC/PR 055890/O-8