



DIÁRIO OFICIAL ELETRÔNICO - MUNICÍPIO DE CANTAGALO/PR.
PODERES EXECUTIVO E LEGISLATIVO
ANO II - EDIÇÃO 194/2022 – QUARTA-FEIRA, 23 DE NOVEMBRO DE 2022.

CAPA

Diário Oficial



Município de Cantagalo/Pr

Poderes Executivo e Legislativo

Ano II - Edição N° 194/2022

Publicado em 23/11/2022

LEI 1138/2021 - Institui o Diário Oficial Eletrônico do Município de Cantagalo e dá outras providências.



DIÁRIO OFICIAL ELETRÔNICO - MUNICÍPIO DE CANTAGALO/PR.
PODERES EXECUTIVO E LEGISLATIVO
ANO II - EDIÇÃO 194/2022 – QUARTA-FEIRA, 23 DE NOVEMBRO DE 2022.

PAGINA 01



Prefeitura do Município de Cantagalo
 ESTADO PARANÁ
 CNPJ 78.279.981/0001-45
 Rua Cinderela, 379 - Centro - CEP: 85160-000 - Fone: 42 3636-1185

DECRETO MUNICIPAL Nº196/2022

Súmula: NOMEIA COMISSÃO PERMANENTE PARA AVALIAÇÃO, COMPRAS, VENDAS E LEILÕES DE BENS PÚBLICOS PARA MUNICÍPIO DE CANTAGALO/PR.

O Prefeito do Município de Cantagalo, Estado do Paraná, no uso de suas atribuições legais conferidas pela Lei Orgânica Municipal, e considerando a necessidade de avaliação de diversos veículos e inservíveis ao município para alienação:

DECRETA

Art. 1º - Fica decretada a nomeação dos membros da Comissão permanente para Avaliação, compras, vendas e Leilão dos Bens Públicos Patrimoniais do município de Cantagalo/PR, sendo:

Presidente	Júlio Cezar Conte	Secretário de Administração
Membro	Josmar Alexandre de Oliveira	Departamento de Patrimônio
Membro	Valmir Silveira	Secretário de Viação e Obras
Membro	Lidio David Ferreira	Mecânico
Membro	Paulo Reginaldo Massenhan	Chefe do transporte da Sec. Saúde
Membro	Francisco Junior Piantkoski	Vereador
Membro	Ciro José de Abreu	Vereador

Art. 2º - Este Decreto entra em vigor na data de sua publicação, revogadas as disposições em contrário, em especial o Decreto Municipal nº48/2021.

Gabinete do Prefeito Municipal de Cantagalo/PR, 21 de novembro de 2022.

JOÃO KONJUNSKI Assinado de forma digital por JOÃO KONJUNSKI - Prefeito Municipal
 Dados: 2022.11.21 14:44:31 -03'00'



Prefeitura do Município de Cantagalo
 ESTADO PARANÁ
 CNPJ 78.279.981/0001-45
 Rua Cinderela, 379 - Centro - CEP: 85160-000 - Fone: 42 3636-1185

DECRETO MUNICIPAL Nº197/2022

SÚMULA Estabelece o expediente das repartições públicas municipais do Poder Executivo nos dias de jogos da Seleção Brasileira de Futebol na Copa do Mundo FIFA 2022.

O Prefeito do Município de Cantagalo, Estado do Paraná, João Konjunki, no uso de suas atribuições legais:

DECRETA:

Art. 1º. Nos dias em que a Seleção Brasileira de Futebol jogar nos meses de Novembro e Dezembro de 2022, o expediente das repartições públicas do município de Cantagalo/PR será:

- I - das 08h00 às 13h00 contínuas, sem intervalo, quando os jogos ocorrerem às 16h:00.
- II - das 08h00 às 11h00 horas contínuas, sem intervalo, quando os jogos ocorrerem às 12h00 ou 13h:00.

§1º. Fica dispensadas as aulas nas Instituições da rede pública municipal e estadual no período da tarde, nos dias em que a Seleção Brasileira de Futebol jogar.

§ 2º. O turno da noite terá aula normalmente.

§ 3º. Caso a Seleção Brasileira seja classificada para as fases seguintes dos jogos, as instituições de ensino serão dispensadas conforme o turno que serão os jogos.

§4º. Fica sob responsabilidade das instituições de ensino a realização de reposição por meio de planos de estudo.

Art.2º. Será mantido atendimento de serviços essenciais, principalmente a Unidade de Atendimento Dr. Alexandre Gastão Geraldo Lesnieski.

Art.3º. Este Decreto entra em vigor na data de sua publicação, revogando as disposições em contrário.

Cantagalo, 23 de novembro de 2022.

JOÃO KONJUNSKI Assinado de forma digital por JOÃO KONJUNSKI
 Dados: 2022.11.23 13:47:02 -03'00'



PREFEITURA MUNICIPAL DE CANTAGALO
 ESTADO DO PARANÁ
 CNPJ: 78.279.981/0001-45

PORTARIA N.º: 046/2022 – RH

O Prefeito Municipal de Cantagalo, Estado do Paraná, no uso de suas atribuições legais

RESOLVE

Art. 1º – Designar pela presente portaria o servidor Sr. Emerson José Ravanello, ocupante do cargo comissionado de Diretor de Departamento, portador da matrícula nº3551-1, como responsável Chefe de Transporte Escolar da Secretaria Municipal de Educação e Cultura.

Art. 2º - Publique-se e arquite-se.

Gabinete do Prefeito Municipal de Cantagalo, 23 de Novembro de 2022.

JOÃO KONJUNSKI
 Prefeito Municipal



Prefeitura do Município de Cantagalo
 ESTADO PARANÁ
 CNPJ 78.279.981/0001-45
 Rua Cinderela, 379 - Centro - CEP: 85160-000 - Fone: 42 3636-1185

AVISO DE DISPENSA DE LICITAÇÃO Nº 46/2022

OBJETO: AQUISIÇÃO DE GRAMAS, MUDAS DE FLORES E PRODUTOS DESTINADOS AO PLANTIO.

O Município de Cantagalo/PR, através da Comissão Permanente de Licitação, comunica às empresas interessadas que desejarem encaminhar proposta de preços para o objeto acima especificado, que será concedido o prazo de **03 (três) dias úteis** a contar da publicação deste aviso; podendo enviar proposta de preços através do e-mail <licitacaocantagalo24@gmail.com> até o dia **28 de novembro de 2022**, para o fornecimento a seguir descritos:

ITEM	DESCRIÇÃO	UNI	QUANT.	VALOR UNI	VALOR TOTAL
1	FLORES SORTIDAS, CAIXA COM 15 UNI	CX	850		
2	GRAMA EM LEIVA SÃO CARLOS - ENTREGUE NO LOCAL	M²	500		
3	SUBSTRATO, SC COM 20KG	SACA	300		
4	CASCA DE PINUS	SACA	100		

Sintam-se as empresas interessadas, convocadas para apresentação de proposta.

Cantagalo/PR, 22 de novembro de 2022.

Dirceu Luiz Garcia
 Presidente da Comissão Licitação



DIÁRIO OFICIAL ELETRÔNICO - MUNICÍPIO DE CANTAGALO/PR.
PODERES EXECUTIVO E LEGISLATIVO
ANO II - EDIÇÃO 194/2022 – QUARTA-FEIRA, 23 DE NOVEMBRO DE 2022.

PAGINA 02



MUNICÍPIO DE CANTAGALO ESTADO DO PARANÁ

Rua Cinderela, 379 – Planalto – CEP: 85160-000 – Cantagalo – PR
 CNPJ: 78.279.981/0001-45

1º TERMO ADITIVO
CONTRATO SOB Nº 106 /22
INEXIGIBILIDADE Nº 04 /2022
RECOMPOSIÇÃO
DE 17 DE OUTUBRO DE 2022.

Primeiro Termo Aditivo de Contrato que entre si celebram de um lado o **MUNICÍPIO DE CANTAGALO**, CNPJ nº. 78.279.981/0001-45, com endereço à Rua Cinderela, 379, Planalto, Cantagalo. Neste ato representado pelo Prefeito Senhor **JOÃO KONJUNSKI**, residente e domiciliado à Rua Ermínio Pompeu, nº 45 – Vila Planalto, CEP 85.160-000, Cantagalo – PR, inscrito no CPF sob o nº. 192.411.199-34, e no RG sob o nº. 922.699, doravante denominado Contratante, e de outro lado a empresa, **GERSON GERALDO NOGUEIRA EIRELI**, inscrita no CNPJ nº 25.135.840/0001-92, situada na Rua Dante Alighieri, nº 2467, Centro, Laranjeiras do Sul/PR, CEP 85.301-380, neste ato representada pelo Sr. **GERSON GERALDO NOGUEIRA**, residente em Laranjeiras do Sul/PR, inscrito no R.G. sob nº 6.124.906-0 SSP/PR e CPF 886.271.609-53, a seguir denominada **CONTRATADA**, acordam e ajustam firmar o presente termo aditivo ao contrato em referência, nos termos da Lei nº. 8.666/93, e alterações posteriores, assim como pelas condições estabelecidas no Edital de Credenciamento nº 04/2022, bem como pelas cláusulas a seguir expressas definidoras dos direitos, obrigações e responsabilidades das partes.

CLÁUSULA PRIMEIRA: Fica alteradas a Cláusula Primeira do Contrato nº. 106/2022, celebrado em 03 de junho de 2022, o qual tem por objeto a **CONTRATAÇÃO DE PROFISSIONAIS ATRAVÉS DE PESSOA FÍSICA E/OU JURÍDICA PARA PRESTAÇÃO DE SERVIÇOS DE PLANTÕES MÉDICOS JUNTO A SECRETARIA DE SAÚDE, DE FORMA COMPLEMENTAR À REDE MUNICIPAL DE SAÚDE**, alterando o texto da tabela do objeto conforme abaixo, decorrente da vontade das partes:

GERSON GERALDO NOGUEIRA EIRELI						
LOTE	ITEM	PRODUTO/SERVICO	UNID.	QUANT.	PREÇO	PREÇO TOTAL
3	1	MÉDICO(A) CLÍNICO GERAL – 12 HORAS CONTÍNUAS DE PLANTÃO MENSAL PLANTÃO NOTURNO: DAS 19H00MIN ÀS 21H30MIN DE FORMA PRESENCIAL DE SEGUNDA A SEXTA FEIRA; DAS 21H31 MIN ÀS 07H00MIN EM MODO DE SOBRE PLANTÃO DIURNO EM FERIADOS E FINAIS DE SEMANA, EM MODO DE SOBRE AVISO.	UN	210	795,00	166.950,00
TOTAL RS						166.950,00



MUNICÍPIO DE CANTAGALO ESTADO DO PARANÁ

Rua Cinderela, 379 – Planalto – CEP: 85160-000 – Cantagalo – PR
 CNPJ: 78.279.981/0001-45

PARAGRAFO ÚNICO – O presente termo aditivo decorre do pedido da Secretaria Municipal de Saúde, com manutenção do valor do contrato inicial, considerando o interesse na manutenção do atendimento dos médicos.

CLÁUSULA SEGUNDA – Ficam ratificadas todas as demais Cláusulas e condições anteriormente avençadas, não alteradas pelo presente Termo Aditivo.

Cantagalo, 17 de outubro de 2022.

JOÃO KONJUNSKI
 Contratante

GERSON GERALDO NOGUEIRA
 Contratada

Testemunhas:

CPF: _____

CPF: _____



MUNICÍPIO DE CANTAGALO ESTADO DO PARANÁ

Rua Cinderela, 379 – Planalto – CEP: 85160-000 – Cantagalo – PR
 CNPJ: 78.279.981/0001-45

1º TERMO ADITIVO
CONTRATO SOB Nº 107 /22
INEXIGIBILIDADE Nº 04 /2022
RECOMPOSIÇÃO
DE 17 DE OUTUBRO DE 2022.

Primeiro Termo Aditivo de Contrato que entre si celebram de um lado o **MUNICÍPIO DE CANTAGALO**, CNPJ nº. 78.279.981/0001-45, com endereço à Rua Cinderela, 379, Planalto, Cantagalo. Neste ato representado pelo Prefeito Senhor **JOÃO KONJUNSKI**, residente e domiciliado à Rua Ermínio Pompeu, nº 45 – Vila Planalto, CEP 85.160-000, Cantagalo – PR, inscrito no CPF sob o nº. 192.411.199-34, e no RG sob o nº. 922.699, doravante denominado Contratante, e de outro lado a empresa, **HOSPITAL SANTO ANTONIO DE CANTAGALO LTDA - EPP**, inscrita no CNPJ nº. 76.179.548/0001-02, situada na Rua Alzira de Abreu, nº 535, Centro, Cantagalo/PR, CEP 85.160-000, neste ato representada pelo Sr. **FERNANDO TEIXEIRA MACHADO**, residente em Cantagalo/PR, inscrito no R.G. sob nº 7.070.579-6 SSP/PR e CPF 038.268.869-41, a seguir denominada **CONTRATADA**, acordam e ajustam firmar o presente termo aditivo ao contrato em referência, nos termos da Lei nº. 8.666/93, e alterações posteriores, assim como pelas condições estabelecidas no Edital de Credenciamento nº 04/2022, bem como pelas cláusulas a seguir expressas definidoras dos direitos, obrigações e responsabilidades das partes.

CLÁUSULA PRIMEIRA: Fica alteradas a Cláusula Primeira do Contrato nº. 107/2022, celebrado em 03 de junho de 2022, o qual tem por objeto a **CONTRATAÇÃO DE PROFISSIONAIS ATRAVÉS DE PESSOA FÍSICA E/OU JURÍDICA PARA PRESTAÇÃO DE SERVIÇOS DE PLANTÕES MÉDICOS JUNTO A SECRETARIA DE SAÚDE, DE FORMA COMPLEMENTAR À REDE MUNICIPAL DE SAÚDE**, alterando o texto da tabela do objeto conforme abaixo, decorrente da vontade das partes:

HOSPITAL SANTO ANTONIO DE CANTAGALO LTDA - EPP						
LOTE	ITEM	PRODUTO/SERVICO	UNID.	QUANT.	PREÇO	PREÇO TOTAL
3	1	MÉDICO(A) CLÍNICO GERAL – 12 HORAS CONTÍNUAS DE PLANTÃO MENSAL PLANTÃO NOTURNO: DAS 19H00MIN ÀS 21H30MIN DE FORMA PRESENCIAL DE SEGUNDA A SEXTA FEIRA; DAS 21H31 MIN ÀS 07H00MIN EM MODO DE SOBRE PLANTÃO DIURNO EM FERIADOS E FINAIS DE SEMANA, EM MODO DE SOBRE AVISO.	UN	175,5	795,00	139.522,50
TOTAL RS						139.522,50



MUNICÍPIO DE CANTAGALO ESTADO DO PARANÁ

Rua Cinderela, 379 – Planalto – CEP: 85160-000 – Cantagalo – PR
 CNPJ: 78.279.981/0001-45

PARAGRAFO ÚNICO – O presente termo aditivo decorre do pedido da Secretaria Municipal de Saúde, com manutenção do valor do contrato inicial, considerando o interesse na manutenção do atendimento dos médicos.

CLÁUSULA SEGUNDA – Ficam ratificadas todas as demais Cláusulas e condições anteriormente avençadas, não alteradas pelo presente Termo Aditivo.

Cantagalo, 17 de outubro de 2022.

JOÃO KONJUNSKI
 Contratante

FERNANDO TEIXEIRA MACHADO
 Contratada

Testemunhas:

CPF: _____

CPF: _____



DIÁRIO OFICIAL ELETRÔNICO - MUNICÍPIO DE CANTAGALO/PR.
PODERES EXECUTIVO E LEGISLATIVO
ANO II - EDIÇÃO 194/2022 – QUARTA-FEIRA, 23 DE NOVEMBRO DE 2022.

PAGINA 03



MUNICÍPIO DE CANTAGALO ESTADO DO PARANÁ

Rua Cinderela, 379 – Planalto – CEP: 85160-000 – Cantagalo – PR
 CNPJ: 78.279.981/0001-45

**1º TERMO ADITIVO
 CONTRATO SOB Nº 108 /22
 INEXIGIBILIDADE Nº 04 /2022
 RECOMPOSIÇÃO
 DE 17 DE OUTUBRO DE 2022.**

Primeiro Termo Aditivo de Contrato que entre si celebram de um lado o **MUNICÍPIO DE CANTAGALO**, CNPJ nº. 78.279.981/0001-45, com endereço à Rua Cinderela, 379, Planalto, Cantagalo. Neste ato representado pelo Prefeito Senhor **JOÃO KONJUNSKI**, residente e domiciliado à Rua Erminio Pompeu, nº 45 – Vila Planalto, CEP 85.160-000, Cantagalo – PR, inscrito no CPF sob o nº. 192.411.199-34, e no RG sob o nº. 922.699, doravante denominado Contratante, e de outro lado a empresa, **RODRIGO FRANCISCO DA SILVA LTDA**, inscrita no CNPJ nº. 45.144.871/0001-17, situada na Rua Alzira de Abreu, nº 427, Apto 106, Centro, Cantagalo/PR, CEP 85.160-000, neste ato representada pelo Sr. **RODRIGO FRANCISCO DA SILVA**, residente em Cantagalo/PR, inscrito no R.G. sob nº 11.070.425-9 SSP/PR e CPF 080.551.789-84, a seguir denominada **CONTRATADA**, acordam e ajustam firmar o presente termo aditivo ao contrato em referência, nos termos da Lei nº. 8.666/93, e alterações posteriores, assim como pelas condições estabelecidas no Edital de Credenciamento nº 04/2022, bem como pelas cláusulas a seguir expressas definidoras dos direitos, obrigações e responsabilidades das partes.

CLÁUSULA PRIMEIRA: Fica alteradas a Cláusula Primeira do Contrato nº. 108/2022, celebrado em 03 de junho de 2022, o qual tem por objeto a **CONTRATAÇÃO DE PROFISSIONAIS ATRAVÉS DE PESSOA FÍSICA E/OU JURÍDICA PARA PRESTAÇÃO DE SERVIÇOS DE PLANTÕES MÉDICOS JUNTO A SECRETARIA DE SAÚDE, DE FORMA COMPLEMENTAR À REDE MUNICIPAL DE SAÚDE**, alterando o texto da tabela do objeto conforme abaixo, decorrente da vontade das partes:

HOSPITAL SANTO ANTONIO DE CANTAGALO LTDA - EPP						
LOTE	ITEM	PRODUTO/SERVICO	UNID.	QUANT.	PREÇO	PREÇO TOTAL
3	1	MÉDICO(A) CLÍNICO GERAL – 12 HORAS CONTÍNUAS DE PLANTÃO MENSAL PLANTÃO NOTURNO: DAS 19H00MIN ÀS 21H30MIN DE FORMA PRESENCIAL DE SEGUNDA A SEXTA FEIRA: DAS 21H31 MIN ÀS 07H00MIN EM MODO DE SOBRE PLANTÃO DIURNO EM FERIADOS E FINAIS DE SEMANA. EM MODO DE SOBRE AVISO.	UN	181,50	795,00	144.292,50
TOTAL R\$						144.292,50



MUNICÍPIO DE CANTAGALO ESTADO DO PARANÁ

Rua Cinderela, 379 – Planalto – CEP: 85160-000 – Cantagalo – PR
 CNPJ: 78.279.981/0001-45

PARAGRAFO ÚNICO – O presente termo aditivo decorre do pedido da Secretaria Municipal de Saúde, com manutenção do valor do contrato inicial, considerando o interesse na manutenção do atendimento dos médicos.

CLÁUSULA SEGUNDA – Ficam ratificadas todas as demais Cláusulas e condições anteriormente avençadas, não alteradas pelo presente Termo Aditivo.

Cantagalo, 17 de outubro de 2022.

JOÃO KONJUNSKI
 Contratante

RODRIGO FRANCISCO DA SILVA
 Contratada

Testemunhas:

CPF: _____

CPF: _____



Prefeitura do Município de Cantagalo
 ESTADO PARANÁ

CNPJ 78.279.981/0001-45
 Rua Cinderela, 379 - Centro - CEP: 85160-000 - Fone: 42 3636-1185

EXTRATO PARA PUBLICAÇÃO

CONTRATO Nº 243/2022
INEXIGIBILIDADE DE LICITAÇÃO Nº 12/2022

CONTRATANTE:
 MUNICÍPIO DE CANTAGALO/PR
 CNPJ: 78.279.981/0001-45

CONTRATADA:
 STARSHOW PROMOÇÕES & MARKETING LTDA,
 CNPJ nº: 07.641.488/0001-85

OBJETO:
 CONTRATAÇÃO DE ARTISTA PARA PRESTAÇÃO DE SERVIÇOS DE SHOW MUSICAL, NO EVENTO DE ABERTURA DAS FESTIVIDADES NATALINAS

VALOR CONTRATUAL: R\$ 23.000,00 (vinte e três mil reais).

VIGÊNCIA DO CONTRATO:
 De: 22/12/2022 a 21/05/2023

FORO:
 Cantagalo – Paraná

DATA:
 Cantagalo, 22 de novembro de 2022.

JOÃO KONJUNSKI
 PREFEITO MUNICIPAL



Prefeitura do Município de Cantagalo
 ESTADO PARANÁ

CNPJ 78.279.981/0001-45
 Rua Cinderela, 379 - Centro - CEP: 85160-000 - Fone: 42 3636-1185

INEXIGIBILIDADE LICITAÇÃO Nº. 12/2022-PMC

RATIFICAÇÃO

O Prefeito Municipal de Cantagalo, no uso de suas atribuições, com base na documentação, justificativa e parecer jurídico anexos, RATIFICA a Inexigibilidade de Licitação nº. 12/2022-PMC, cujo objeto é a **CONTRATAÇÃO DE ARTISTA PARA PRESTAÇÃO DE SERVIÇOS DE SHOW MUSICAL, NO EVENTO DE ABERTURA DAS FESTIVIDADES NATALINAS**, de acordo com a ata e documentos anexos ao processo, ao seguinte selecionado:

- STARSHOW PROMOCOES & MARKETING LTDA inscrita no CNPJ: 07.641.488/0001-85 no valor total de R\$ 23.000,00 (vinte e três mil reais).

Cantagalo, 22 de novembro de 2022.

JOÃO KONJUNSKI
 PREFEITO MUNICIPAL



DIÁRIO OFICIAL ELETRÔNICO - MUNICÍPIO DE CANTAGALO/PR.
PODERES EXECUTIVO E LEGISLATIVO
 ANO II - EDIÇÃO 194/2022 – QUARTA-FEIRA, 23 DE NOVEMBRO DE 2022.

PAGINA 04



Prefeitura do Município de Cantagalo

ESTADO PARANÁ

CNPJ 78.279.981/0001-45
 Rua Cinderela, 379 - Centro - CEP: 85160-000 - Fone: 42 3636-1185

RESCISÃO UNILATERAL DE CONTRATO QUE FAZ O MUNICÍPIO DE CANTAGALO/PR A EMPRESA ILZA APARECIDA RIBEIRO

O MUNICÍPIO DE CANTAGALO/PR, ora contratante, inscrito no CNPJ nº. 95.587.622/0001-74, com endereço à Rua Cinderela, 379, Centro, Cantagalo, Paraná, neste ato representado pelo Prefeito Municipal Sr. **JOÃO KONJUNSKI**, residente e domiciliado à Rua Ermínio Pompeu, nº 45 – Vila Planalto, CEP 85.160-000, Cantagalo – PR, inscrito no CPF sob o nº. 192.411.199-34 e no RG sob o nº. 922.699, resolve rescindir unilateralmente o **Contrato Administrativo n.º 218/2022-PMC**, pactuado com a empresa **ILZA APARECIDA RIBEIRO**, com sede na Rua Dom Pedro II, s/nº, centro, Triângulo, Cantagalo, CEP 85160-000 e inscrita no CNPJ sob nº. 12.449.999/0001-30, representada pela Sra. **ILZA APARECIDA RIBEIRO**, portadora da Carteira de Identidade RG nº. 5.954.890-5 SSP/PR e CPF/MF sob o nº. 671.088.149-00, com fundamento item 4.8 do edital, devido a empresa não dispor de condições que atendem ao solicitado no edital, devendo ser aberto processo administrativo para averiguar a ocorrência das sanções elencadas no art. 87 da Lei Federal nº. 8666/93.

1. CLÁUSULA PRIMEIRA – DO OBJETO

1.1. O MUNICÍPIO DE CANTAGALO resolve registrar nos termos do art. 87, da Lei nº 8.666/93, com suas alterações posteriores e demais normas aplicáveis à matéria, a rescisão de forma unilateral, do Contrato 218/2022 a partir de 22 de novembro de 2022.

1. O presente contrato está sendo rescindido devido a vistoria realizada no estabelecimento, o qual ficou comprovada que o mesmo não oferece condições adequadas para atendimento ao edital, para servir refeições conforme laudo de vistoria emitido pela comissão nomeada pelo decreto 188/2022.

2. CLÁUSULA SEGUNDA – DA PUBLICAÇÃO

2.1. Incumbirá ao CONTRATANTE providenciar a publicação deste instrumento, no Diário Oficial do Município, no prazo previsto na Lei nº 8.666, de 1993.

3. CLÁUSULA TERCEIRA – DO FORO

3.1. É eleito o Foro da Justiça Estadual, da Comarca de Cantagalo/PR, com exclusão de qualquer outro, por mais privilegiado que seja, para dirimir os litígios que decorrerem da execução deste



Prefeitura do Município de Cantagalo

ESTADO PARANÁ

CNPJ 78.279.981/0001-45
 Rua Cinderela, 379 - Centro - CEP: 85160-000 - Fone: 42 3636-1185

Termo de Rescisão que não possam ser compostos pela conciliação, conforme art. 55, §2º da Lei nº 8.666/93.

Cantagalo/PR, 22 de novembro de 2022 .

JOÃO KONJUNSKI
 Prefeito Municipal

JULIO CESAR CONTE
 Secretário de Administração

IPTU 2022

O **CARNÊ** de IPTU pode ser retirado:

- Departamento de Tributação ou;
- Acessado: www.cantagalo.pr.gov.br

10% DESCONTO À VISTA até 10 de agosto

OU

03 ou 05 PARCELAS

Quota única / 1ª	2ª	3ª	4ª	5ª
10/08	12/09	10/10	10/11	12/12

2ª VIA CARNÊ IPTU

Prefeitura de CANTAGALO
 fazendo mais por você!
 GESTÃO 2020/2024

DIA 03 DE DEZEMBRO às 20h30
 VENHA PARTICIPAR DESTA MOMENTO MEMORÁVEL
 O ACENDER DAS LUZES NATALINAS NA PRAÇA DA IGREJA MATRIZ

CANTAGALO UM SONHO DE NATAL

CHEGADA DO PAPAI NOEL

SHOW NATAL DE FAMÍLIA COM DÉLCIO TAVARES

ESPERAMOS VOCÊ E TODA SUA FAMÍLIA PARA UMA NOITE MUITO ESPECIAL!

Prefeitura de CANTAGALO
 fazendo mais por você!
 GESTÃO 2022/2024



DIÁRIO OFICIAL ELETRÔNICO - MUNICÍPIO DE CANTAGALO/PR.

PODERES EXECUTIVO E LEGISLATIVO

ANO II - EDIÇÃO 194/2022 – QUARTA-FEIRA, 23 DE NOVEMBRO DE 2022.

PÁGINA 05



Equiplano

Município de Cantagalo - 2022 DEMONSTRATIVO DA DESPESA DO ORÇÃO

Período: 01/01/2022 até 31/10/2022

Página:1

Categoria	Autorizada	Atualizada	Empenhada	Liquidada	Paga
3.0.00.00.00.00	385.900,00	386.350,00	274.173,27	274.101,99	273.908,34
3.1.00.00.00.00	340.400,00	341.450,00	246.221,51	246.221,51	246.221,51
3.1.90.00.00.00	309.400,00	310.450,00	236.344,79	236.344,79	236.344,79
3.1.90.11.00.00	269.000,00	263.850,00	193.417,80	193.417,80	193.417,80
3.1.90.11.01.00	0,00	0,00	179.044,95	179.044,95	179.044,95
3.1.90.11.01.01	0,00	0,00	43.586,24	43.586,24	43.586,24
3.1.90.11.01.07	0,00	0,00	135.458,71	135.458,71	135.458,71
3.1.90.11.04.00	0,00	0,00	2.326,52	2.326,52	2.326,52
3.1.90.11.37.00	0,00	0,00	2.185,69	2.185,69	2.185,69
3.1.90.11.42.00	0,00	0,00	1.520,71	1.520,71	1.520,71
3.1.90.11.43.00	0,00	0,00	2.257,96	2.257,96	2.257,96
3.1.90.11.43.01	0,00	0,00	1.184,88	1.184,88	1.184,88
3.1.90.11.43.07	0,00	0,00	1.073,08	1.073,08	1.073,08
3.1.90.11.45.00	0,00	0,00	741,81	741,81	741,81
3.1.90.11.45.01	0,00	0,00	384,12	384,12	384,12
3.1.90.11.45.07	0,00	0,00	357,69	357,69	357,69
3.1.90.11.52.00	0,00	0,00	5.340,16	5.340,16	5.340,16
3.1.90.13.00.00	30.000,00	30.000,00	27.306,52	27.306,52	27.306,52
3.1.90.13.02.00	0,00	0,00	27.306,52	27.306,52	27.306,52
3.1.90.13.02.06	0,00	0,00	231,22	231,22	231,22
3.1.90.13.02.09	0,00	0,00	27.075,30	27.075,30	27.075,30
3.1.90.16.00.00	10.200,00	12.200,00	11.221,51	11.221,51	11.221,51
3.1.90.16.44.00	0,00	0,00	11.221,51	11.221,51	11.221,51
3.1.90.94.00.00	200,00	4.400,00	4.398,96	4.398,96	4.398,96
3.1.90.94.01.00	0,00	0,00	4.398,96	4.398,96	4.398,96
3.1.91.00.00.00	31.000,00	31.000,00	9.876,72	9.876,72	9.876,72
3.1.91.13.00.00	31.000,00	31.000,00	9.876,72	9.876,72	9.876,72
3.1.91.13.08.00	0,00	0,00	9.876,72	9.876,72	9.876,72
3.3.00.00.00.00	45.500,00	44.900,00	27.951,76	27.880,48	27.686,83
3.3.90.00.00.00	45.500,00	44.900,00	27.951,76	27.880,48	27.686,83
3.3.90.08.00.00	500,00	500,00	0,00	0,00	0,00
3.3.90.14.00.00	12.000,00	14.000,00	12.307,50	12.307,50	12.277,50
3.3.90.14.14.00	0,00	0,00	12.307,50	12.307,50	12.277,50
3.3.90.14.14.01	0,00	0,00	2.650,84	2.650,84	2.650,84
3.3.90.14.14.04	0,00	0,00	8.767,76	8.767,76	8.767,76
3.3.90.14.14.05	0,00	0,00	15,00	15,00	0,00
3.3.90.14.14.06	0,00	0,00	91,90	91,90	91,90
3.3.90.14.14.08	0,00	0,00	782,00	782,00	767,00
3.3.90.30.00.00	26.000,00	20.900,00	7.346,17	7.274,89	7.239,24

Emitido por: DEBORA , na versão: 5530 v

23/11/2022 09:08:59



DIÁRIO OFICIAL ELETRÔNICO - MUNICÍPIO DE CANTAGALO/PR.

PODERES EXECUTIVO E LEGISLATIVO

ANO II - EDIÇÃO 194/2022 – QUARTA-FEIRA, 23 DE NOVEMBRO DE 2022.

PÁGINA 06



Equiplano

Município de Cantagalo - 2022 DEMONSTRATIVO DA DESPESA DO ORGÃO

Período: 01/01/2022 até 31/10/2022

Página:2

Categoria	Autorizada	Atualizada	Empenhada	Liquidada	Paga	
3.3.90.30.01.00	COMBUSTÍVEIS E LUBRIFICANTES AUTOMOTIVOS	0,00	0,00	4.915,13	4.915,13	4.915,13
3.3.90.30.01.02	GASOLINA	0,00	0,00	4.915,13	4.915,13	4.915,13
3.3.90.30.04.00	GÁS E OUTROS MATERIAIS ENGARRAFADOS	0,00	0,00	117,27	117,27	117,27
3.3.90.30.07.00	GÊNEROS DE ALIMENTAÇÃO	0,00	0,00	659,03	659,03	623,38
3.3.90.30.07.12	GÊNEROS ALIMENTÍCIOS PARA COPA E CANTINA	0,00	0,00	659,03	659,03	623,38
3.3.90.30.21.00	MATERIAL DE LIMPEZA E PRODUÇÃO DE HIGIENIZAÇÃO	0,00	0,00	432,82	361,54	361,54
3.3.90.30.39.00	MATERIAL PARA MANUTENÇÃO DE VEÍCULOS	0,00	0,00	1.221,92	1.221,92	1.221,92
3.3.90.30.39.01	PNEUS	0,00	0,00	680,00	680,00	680,00
3.3.90.30.39.99	OUTROS MATERIAIS PARA MANUTENÇÃO DE VEÍCULOS	0,00	0,00	541,92	541,92	541,92
3.3.90.39.00.00	OUTROS SERVIÇOS DE TERCEIROS - PESSOA JURÍDICA	6.000,00	8.500,00	8.222,09	8.222,09	8.094,09
3.3.90.39.19.00	MANUTENÇÃO E CONSERVAÇÃO DE VEÍCULOS	0,00	0,00	494,15	494,15	494,15
3.3.90.39.19.07	SERVIÇOS DE FUNILARIA, LANTERNAGEM E PINTURA VEICULAR	0,00	0,00	494,15	494,15	494,15
3.3.90.39.43.00	SERVIÇOS DE ENERGIA ELÉTRICA	0,00	0,00	1.003,27	1.003,27	1.003,27
3.3.90.39.43.99	SERVIÇOS DE ENERGIA ELÉTRICA DOS DEMAIS SETORES DA ADMINISTR	0,00	0,00	1.003,27	1.003,27	1.003,27
3.3.90.39.44.00	SERVIÇOS DE ÁGUA E ESGOTO	0,00	0,00	1.436,86	1.436,86	1.436,86
3.3.90.39.44.99	SERVIÇOS DE ÁGUA E ESGOTO DOS DEMAIS SETORES DA ADMINISTRAÇÃ	0,00	0,00	1.436,86	1.436,86	1.436,86
3.3.90.39.48.00	SERVIÇO DE SELEÇÃO E TREINAMENTO	0,00	0,00	1.050,00	1.050,00	1.050,00
3.3.90.39.58.00	SERVIÇOS DE TELECOMUNICAÇÕES	0,00	0,00	2.845,83	2.845,83	2.845,83
3.3.90.39.77.00	VIGILÂNCIA OSTENSIVA/MONITORADA	0,00	0,00	1.391,98	1.391,98	1.263,98
3.3.90.39.77.99	VIGILÂNCIA DEMAIS SETORES DA ADMINISTRAÇÃO	0,00	0,00	1.391,98	1.391,98	1.263,98
3.3.90.40.00.00	SERVIÇOS DE TECNOLOGIA DA INFORMAÇÃO E COMUNICAÇÃO - PESSOA JURÍDICA	1.000,00	1.000,00	76,00	76,00	76,00
3.3.90.40.97.00	DESPESAS DE TELEPROCESSAMENTO	0,00	0,00	76,00	76,00	76,00
4.0.00.00.00.00	DESPESAS DE CAPITAL	2.000,00	2.000,00	0,00	0,00	0,00
4.4.00.00.00.00	INVESTIMENTOS	2.000,00	2.000,00	0,00	0,00	0,00
4.4.90.00.00.00	APLICAÇÕES DIRETAS	2.000,00	2.000,00	0,00	0,00	0,00
4.4.90.52.00.00	EQUIPAMENTOS E MATERIAL PERMANENTE	2.000,00	2.000,00	0,00	0,00	0,00
TOTAL DAS DESPESAS		387.900,00	388.350,00	274.173,27	274.101,99	273.908,34

Critério de seleção:

Orgão: 07

Unidade: 03 - FUNDO MUNICIPAL DOS DIRETOS DA CRIANÇA E DO ADOLESCENTE



DIÁRIO OFICIAL ELETRÔNICO - MUNICÍPIO DE CANTAGALO/PR.

PODERES EXECUTIVO E LEGISLATIVO

ANO II - EDIÇÃO 194/2022 – QUARTA-FEIRA, 23 DE NOVEMBRO DE 2022.

PÁGINA 07



MUNICÍPIO DE CANTAGALO
 RELATÓRIO RESUMIDO DA EXECUÇÃO ORÇAMENTARIA
 BALANÇO ORÇAMENTÁRIO - DESPESA
 ORÇAMENTO FISCAL E DA SEGURIDADE SOCIAL
 SETEMBRO A OUTUBRO DE 2022

Página: 1 / 1

RREO - Anexo 1 (LRF, Art. 52, inciso I, alíneas "a" e "b" do inciso II e §1º)

DESPESAS	Dotação inicial (d)	Dotação atualizada (e)	DESPESAS EMPENHADAS		Saldo (g) = (e-f)	DESPESAS LIQUIDADAS		Saldo (i) = (e-h)	Despesa pagas até o bimestre (j)
			No bimestre	Até bimestre (f)		No bimestre	Até bimestre (h)		
DESPESAS (EXCETO INTRA-ORÇAMENTÁRIAS) (VIII)	32.199.800,00	56.589.758,58	10.138.837,63	40.746.170,75	15.843.587,83	8.713.663,60	35.933.272,48	20.656.486,10	34.858.764,57
DESPESAS CORRENTES	29.487.565,00	37.952.371,16	6.321.253,35	29.448.528,13	8.503.843,03	6.708.037,15	29.001.497,37	8.950.873,79	28.333.756,15
PESSOAL E ENCARGOS SOCIAIS	18.078.915,00	19.533.752,56	3.046.292,48	14.673.552,31	4.860.200,25	3.046.293,48	14.673.552,31	4.860.200,25	14.673.552,31
JUROS E ENCARGOS DA DÍVIDA	100.000,00	100.000,00	18.418,70	99.506,78	493,22	18.418,70	99.506,78	493,22	99.506,78
OUTRAS DESPESAS CORRENTES	11.308.650,00	18.318.618,60	3.256.542,17	14.675.469,04	3.643.149,56	3.643.324,97	14.228.438,28	4.090.180,32	13.560.697,06
DESPESAS DE CAPITAL	2.344.235,00	18.269.387,42	3.817.584,28	11.297.642,62	6.971.744,80	2.005.626,45	6.931.775,11	11.337.612,31	6.525.008,42
INVESTIMENTOS	1.044.235,00	16.973.545,03	3.651.666,73	10.395.683,53	6.577.861,50	1.839.708,90	6.029.816,02	10.943.729,01	5.643.138,65
INVERSÕES FINANCEIRAS	0,00	0,00	0,00	0,00	0,00	0,00	0,00	0,00	0,00
AMORTIZAÇÃO DA DÍVIDA	1.300.000,00	1.295.842,39	165.917,55	901.959,09	393.883,30	165.917,55	901.959,09	393.883,30	881.869,77
RESERVA DE CONTINGÊNCIA	368.000,00	368.000,00	0,00	0,00	368.000,00	0,00	0,00	368.000,00	0,00
DESPESAS INTRA-ORÇAMENTÁRIAS (IX)	4.600.200,00	4.767.865,85	643.813,81	2.977.375,52	1.790.490,33	643.813,81	2.977.375,52	1.790.490,33	2.938.276,45
SUBTOTAL DAS DESPESAS (X) = (VIII + IX)	36.800.000,00	61.357.624,43	10.782.651,44	43.723.546,27	17.634.078,16	9.357.477,41	38.910.648,00	22.446.976,43	37.797.041,02
AMORTIZAÇÃO DA DÍVIDA - REFINANCIAMENTO (XI)	0,00	0,00	0,00	0,00	0,00	0,00	0,00	0,00	0,00
Amortização da Dívida Interna	0,00	0,00	0,00	0,00	0,00	0,00	0,00	0,00	0,00
Dívida Mobiliária	0,00	0,00	0,00	0,00	0,00	0,00	0,00	0,00	0,00
Outras Dívidas	0,00	0,00	0,00	0,00	0,00	0,00	0,00	0,00	0,00
Amortização da Dívida Externa	0,00	0,00	0,00	0,00	0,00	0,00	0,00	0,00	0,00
Dívida Mobiliária	0,00	0,00	0,00	0,00	0,00	0,00	0,00	0,00	0,00
Outras Dívidas	0,00	0,00	0,00	0,00	0,00	0,00	0,00	0,00	0,00
TOTAL DAS DESPESAS (XII) = (X + XI)	36.800.000,00	61.357.624,43	10.782.651,44	43.723.546,27	17.634.078,16	9.357.477,41	38.910.648,00	22.446.976,43	37.797.041,02
RESERVA DO RPPS	0,00	0,00	0,00	0,00	0,00	0,00	0,00	0,00	0,00
SUPERÁVIT (XIII)	0,00	0,00	0,00	0,00	0,00	0,00	3.583.092,21	(3.583.092,21)	4.696.699,19
TOTAL COM SUPERAVIT (XIV) = (XII + XIII)	36.800.000,00	61.357.624,43	10.782.651,44	43.723.546,27	17.634.078,16	9.357.477,41	42.493.740,21	18.863.884,22	42.493.740,21

 JOAO KONJUNSKI
 PREFEITO MUNICIPAL

 SILVESTRE KELNIAR
 TÉCNICO CONTÁBIL
 CRC: 055890/O-8



DIÁRIO OFICIAL ELETRÔNICO - MUNICÍPIO DE CANTAGALO/PR.
PODERES EXECUTIVO E LEGISLATIVO

ANO II - EDIÇÃO 194/2022 – QUARTA-FEIRA, 23 DE NOVEMBRO DE 2022.

PÁGINA 08



MUNICÍPIO DE CANTAGALO
RELATÓRIO RESUMIDO DA EXECUÇÃO ORÇAMENTARIA
BALANÇO ORÇAMENTÁRIO - DESPESAS INTRA-ORÇAMENTÁRIAS
ORÇAMENTO FISCAL E DA SEGURIDADE SOCIAL
SETEMBRO A OUTUBRO DE 2022

Página: 1 / 1

RREO - Anexo 1 (LRF, Art. 52, inciso I, alíneas "a" e "b" do inciso II e §1º)

DESPESAS INTRA-ORÇAMENTÁRIAS	Dotação inicial (d)	Dotação atualizada (e)	DESPESAS EMPENHADAS		Saldo (g) = (e-f)	DESPESAS LIQUIDADAS		Saldo (i) = (e-h)	Despesa pagas até o bimestre (j)
			No bimestre	Até bimestre (f)		No bimestre	Até bimestre (h)		
DESPESAS CORRENTES (I)	4.600.200,00	4.767.865,85	643.813,81	2.977.375,52	1.790.490,33	643.813,81	2.977.375,52	1.790.490,33	2.938.276,45
PESSOAL E ENCARGOS SOCIAIS	2.759.200,00	2.661.396,71	343.813,81	1.677.375,52	984.021,19	343.813,81	1.677.375,52	984.021,19	1.638.276,45
JUROS E ENCARGOS DA DÍVIDA	0,00	0,00	0,00	0,00	0,00	0,00	0,00	0,00	0,00
OUTRAS DESPESAS CORRENTES	1.841.000,00	2.106.469,14	300.000,00	1.300.000,00	806.469,14	300.000,00	1.300.000,00	806.469,14	1.300.000,00
DESPESAS DE CAPITAL (II)	0,00	0,00	0,00	0,00	0,00	0,00	0,00	0,00	0,00
INVESTIMENTOS	0,00	0,00	0,00	0,00	0,00	0,00	0,00	0,00	0,00
INVERSÕES FINANCEIRAS	0,00	0,00	0,00	0,00	0,00	0,00	0,00	0,00	0,00
AMORTIZAÇÃO DA DÍVIDA	0,00	0,00	0,00	0,00	0,00	0,00	0,00	0,00	0,00
SUBTOTAL DAS DESPESAS (III) = (I + II)	4.600.200,00	4.767.865,85	643.813,81	2.977.375,52	1.790.490,33	643.813,81	2.977.375,52	1.790.490,33	2.938.276,45
SUPERÁVIT (IV)	0,00	0,00	0,00	0,00	0,00	0,00	0,00	0,00	0,00
TOTAL (V) = (III + IV)	4.600.200,00	4.767.865,85	643.813,81	2.977.375,52	1.790.490,33	643.813,81	2.977.375,52	1.790.490,33	2.938.276,45

JOAO KONJUNSKI
PREFEITO MUNICIPAL

SILVESTRE KELNIAR
TÉCNICO CONTÁBIL
CRC: 055890/O-8



DIÁRIO OFICIAL ELETRÔNICO - MUNICÍPIO DE CANTAGALO/PR.
PODERES EXECUTIVO E LEGISLATIVO
ANO II - EDIÇÃO 194/2022 – QUARTA-FEIRA, 23 DE NOVEMBRO DE 2022.

PAGINA 09



MUNICÍPIO DE CANTAGALO
RELATÓRIO RESUMIDO DA EXECUÇÃO ORÇAMENTÁRIA
BALANÇO ORÇAMENTÁRIO - RECEITAS
ORÇAMENTO FISCAL E DA SEGURIDADE SOCIAL
SETEMBRO A OUTUBRO DE 2022

RREO - Anexo 1 (LRF, Art. 52, inciso I, alíneas "a" e "b" do inciso II e §1º)

Página: 1 / 2

RECEITAS	Previsão Inicial	Previsão atualizada(a)	Receitas realizadas				Saldo a realizar (a - c)
			No bimestre (b)	% (b/a)	Até o bimestre (c)	% (c/a)	
RECEITAS (EXCETO INTRA-ORÇAMENTÁRIAS) (I)	36.800.000,00	53.159.364,57	7.288.329,05	13,71	42.493.740,21	79,94	10.665.624,36
RECEITAS CORRENTES	36.800.000,00	42.958.394,57	7.174.202,25	16,70	40.364.271,83	93,96	2.594.122,74
IMPOSTOS, TAXAS E CONTRIBUIÇÕES DE MELHORIA	3.901.250,00	4.224.382,09	583.155,58	13,80	3.274.040,14	77,50	950.341,95
IMPOSTOS	3.584.150,00	3.848.039,27	537.715,80	13,97	2.794.737,50	72,63	1.053.301,77
TAXAS	317.100,00	376.342,82	45.439,78	12,07	479.302,64	127,36	(102.959,82)
CONTRIBUIÇÃO DE MELHORIA	0,00	0,00	0,00	0,00	0,00	0,00	0,00
CONTRIBUIÇÕES	524.700,00	524.700,00	66.000,88	12,58	360.797,04	68,76	163.902,96
CONTRIBUIÇÕES SOCIAIS	0,00	0,00	0,00	0,00	0,00	0,00	0,00
CONTRIBUIÇÃO PARA O CUSTEIO DO SERVIÇO DE	524.700,00	524.700,00	66.000,88	12,58	360.797,04	68,76	163.902,96
RECEITA PATRIMONIAL	72.300,00	668.108,25	237.097,39	35,49	1.289.746,41	193,04	(621.638,16)
EXPLORAÇÃO DO PATRIMÔNIO IMOBILIÁRIO DO	27.200,00	27.200,00	5.940,00	21,84	26.991,00	99,23	209,00
VALORES MOBILIÁRIOS	45.100,00	640.908,25	231.157,39	36,07	1.021.755,41	159,42	(380.847,16)
DELEGAÇÃO DE SERVIÇOS PÚBLICOS MEDIANTE	0,00	0,00	0,00	0,00	241.000,00	0,00	(241.000,00)
EXPLORAÇÃO DE RECURSOS NATURAIS	0,00	0,00	0,00	0,00	0,00	0,00	0,00
EXPLORAÇÃO DO PATRIMÔNIO INTANGÍVEL	0,00	0,00	0,00	0,00	0,00	0,00	0,00
CESSÃO DE DIREITOS	0,00	0,00	0,00	0,00	0,00	0,00	0,00
DEMAIS RECEITAS PATRIMONIAIS	0,00	0,00	0,00	0,00	0,00	0,00	0,00
RECEITA AGROPECUÁRIA	20.000,00	20.000,00	21.889,72	109,45	29.929,81	149,65	(9.929,81)
RECEITA AGROPECUÁRIA	20.000,00	20.000,00	21.889,72	109,45	29.929,81	149,65	(9.929,81)
RECEITA INDUSTRIAL	0,00	0,00	0,00	0,00	0,00	0,00	0,00
RECEITA INDUSTRIAL	0,00	0,00	0,00	0,00	0,00	0,00	0,00
RECEITA DE SERVIÇOS	0,00	0,00	0,00	0,00	8.980,00	0,00	(8.980,00)
SERVIÇOS ADMINISTRATIVOS E COMERCIAIS	0,00	0,00	0,00	0,00	8.980,00	0,00	(8.980,00)
SERVIÇOS E ATIVIDADES REFERENTES À	0,00	0,00	0,00	0,00	0,00	0,00	0,00
SERVIÇOS E ATIVIDADES REFERENTES À SAÚDE	0,00	0,00	0,00	0,00	0,00	0,00	0,00
SERVIÇOS E ATIVIDADES FINANCEIRAS	0,00	0,00	0,00	0,00	0,00	0,00	0,00
OUTROS SERVIÇOS	0,00	0,00	0,00	0,00	0,00	0,00	0,00
TRANSFERÊNCIAS CORRENTES	32.224.550,00	37.437.918,15	6.253.258,89	16,70	35.324.049,13	94,35	2.113.869,02
TRANSFERÊNCIAS DA UNIÃO E DE SUAS	17.265.200,00	21.694.787,47	3.616.875,46	16,67	19.802.749,89	91,28	1.892.037,58
TRANSFERÊNCIAS DOS ESTADOS E DO DISTRITO	8.021.350,00	8.397.030,68	1.341.512,56	15,98	8.078.870,44	96,21	318.160,24
TRANSFERÊNCIAS DOS MUNICÍPIOS E DE SUAS	0,00	0,00	0,00	0,00	0,00	0,00	0,00
TRANSFERÊNCIAS DE INSTITUIÇÕES PRIVADAS	0,00	0,00	0,00	0,00	0,00	0,00	0,00
TRANSFERÊNCIAS DE OUTRAS INSTITUIÇÕES	6.938.000,00	7.346.100,00	1.294.870,87	17,63	7.442.428,80	101,31	(96.328,80)
TRANSFERÊNCIAS DO EXTERIOR	0,00	0,00	0,00	0,00	0,00	0,00	0,00
DEMAIS TRANSFERÊNCIAS CORRENTES	0,00	0,00	0,00	0,00	0,00	0,00	0,00
OUTRAS RECEITAS CORRENTES	57.200,00	83.286,08	12.799,79	15,37	76.729,30	92,13	6.556,78
MULTAS ADMINISTRATIVAS, CONTRATUAIS E	0,00	0,00	0,00	0,00	0,00	0,00	0,00
INDENIZAÇÕES, RESTITUIÇÕES E	7.200,00	7.200,00	5.237,96	72,75	39.782,72	552,54	(32.582,72)
BENS, DIREITOS E VALORES INCORPORADOS AO	0,00	0,00	0,00	0,00	0,00	0,00	0,00
MULTAS E JUROS DE MORA DAS RECEITAS DE	0,00	0,00	0,00	0,00	0,00	0,00	0,00
DEMAIS RECEITAS CORRENTES	50.000,00	76.086,08	7.561,83	9,94	36.946,58	48,56	39.139,50
RECEITAS DE CAPITAL	0,00	10.200.970,00	114.126,80	1,12	2.129.468,38	20,88	8.071.501,62
OPERAÇÕES DE CRÉDITO	0,00	5.100.000,00	0,00	0,00	0,00	0,00	5.100.000,00
OPERAÇÕES DE CRÉDITO - MERCADO INTERNO	0,00	5.100.000,00	0,00	0,00	0,00	0,00	5.100.000,00
OPERAÇÕES DE CRÉDITO - MERCADO EXTERNO	0,00	0,00	0,00	0,00	0,00	0,00	0,00
ALIENAÇÃO DE BENS	0,00	133.895,00	0,00	0,00	133.895,00	100,00	0,00
ALIENAÇÃO DE BENS MÓVEIS	0,00	133.895,00	0,00	0,00	133.895,00	100,00	0,00
ALIENAÇÃO DE BENS IMÓVEIS	0,00	0,00	0,00	0,00	0,00	0,00	0,00
ALIENAÇÃO DE BENS INTANGÍVEIS	0,00	0,00	0,00	0,00	0,00	0,00	0,00
AMORTIZAÇÃO DE EMPRÉSTIMOS	0,00	0,00	0,00	0,00	0,00	0,00	0,00
AMORTIZAÇÃO DE EMPRÉSTIMOS	0,00	0,00	0,00	0,00	0,00	0,00	0,00
TRANSFERÊNCIAS DE CAPITAL	0,00	4.967.075,00	114.126,80	2,30	1.995.573,38	40,18	2.971.501,62
TRANSFERÊNCIAS DA UNIÃO E DE SUAS	0,00	1.798.325,00	0,00	0,00	542.500,00	30,17	1.255.825,00
TRANSFERÊNCIAS DOS ESTADOS E DO DISTRITO	0,00	3.168.750,00	114.126,80	3,60	1.453.073,38	45,86	1.715.676,62
TRANSFERÊNCIAS DOS MUNICÍPIOS E DE SUAS	0,00	0,00	0,00	0,00	0,00	0,00	0,00
TRANSFERÊNCIAS DE INSTITUIÇÕES PRIVADAS	0,00	0,00	0,00	0,00	0,00	0,00	0,00
TRANSFERÊNCIAS DE OUTRAS INSTITUIÇÕES	0,00	0,00	0,00	0,00	0,00	0,00	0,00

LEI 1138/2021 – Institui o Diário Oficial Eletrônico do Município de Cantagalo e dá outras providências.

Rua Cinderela, 379 – Fone e Watts: (42) 3636-1185 – CNPJ 78.279.981/0001-45 – CEP: 85.160-00 - www.cantagalo.pr.gov.br



DIÁRIO OFICIAL ELETRÔNICO - MUNICÍPIO DE CANTAGALO/PR.
PODERES EXECUTIVO E LEGISLATIVO
ANO II - EDIÇÃO 194/2022 – QUARTA-FEIRA, 23 DE NOVEMBRO DE 2022.

PAGINA 10



MUNICÍPIO DE CANTAGALO
RELATÓRIO RESUMIDO DA EXECUÇÃO ORÇAMENTARIA
BALANÇO ORÇAMENTÁRIO - RECEITAS
ORÇAMENTO FISCAL E DA SEGURIDADE SOCIAL
SETEMBRO A OUTUBRO DE 2022

RREO - Anexo 1 (LRF, Art. 52, inciso I, alíneas "a" e "b" do inciso II e §1º)

Página: 2 / 2

RECEITAS	Previsão Inicial	Previsão atualizada(a)	Receitas realizadas				Saldo a realizar (a - c)
			No bimestre (b)	% (b/a)	Até o bimestre (c)	% (c/a)	
TRANSFERÊNCIAS DO EXTERIOR	0,00	0,00	0,00	0,00	0,00	0,00	0,00
DEMAIS TRANSFERÊNCIAS DE CAPITAL	0,00	0,00	0,00	0,00	0,00	0,00	0,00
OUTRAS RECEITAS DE CAPITAL	0,00	0,00	0,00	0,00	0,00	0,00	0,00
INTEGRALIZAÇÃO DE CAPITAL SOCIAL	0,00	0,00	0,00	0,00	0,00	0,00	0,00
RESGATE DE TÍTULOS DO TESOURO	0,00	0,00	0,00	0,00	0,00	0,00	0,00
DEMAIS RECEITAS DE CAPITAL	0,00	0,00	0,00	0,00	0,00	0,00	0,00
RECEITAS INTRA-ORÇAMENTÁRIAS (II)	0,00	0,00	0,00	0,00	0,00	0,00	0,00
SUBTOTAL DAS RECEITAS (III)=(I+II)	36.800.000,00	53.159.364,57	7.288.329,05	13,71	42.493.740,21	79,94	10.665.624,36
OPERAÇÕES DE CRÉDITO - REFINANCIAMENTO (IV)	0,00	0,00	0,00	0,00	0,00	0,00	0,00
OPERAÇÕES DE CRÉDITO INTERNAS	0,00	0,00	0,00	0,00	0,00	0,00	0,00
MOBILIÁRIA	0,00	0,00	0,00	0,00	0,00	0,00	0,00
CONTRATUAL	0,00	0,00	0,00	0,00	0,00	0,00	0,00
OPERAÇÕES DE CRÉDITO EXTERNAS	0,00	0,00	0,00	0,00	0,00	0,00	0,00
MOBILIÁRIA	0,00	0,00	0,00	0,00	0,00	0,00	0,00
CONTRATUAL	0,00	0,00	0,00	0,00	0,00	0,00	0,00
TOTAL DAS RECEITAS (V) = (III + IV)	36.800.000,00	53.159.364,57	7.288.329,05	13,71	42.493.740,21	79,94	10.665.624,36
DÉFICIT (VI)	0,00	0,00	0,00	0,00	0,00	0,00	0,00
TOTAL COM DEFICIT (VII) = (V + VI)	36.800.000,00	53.159.364,57	7.288.329,05	13,71	42.493.740,21	79,94	10.665.624,36
SALDO DE EXERCÍCIOS ANTERIORES	0,00	8.198.259,86	0,00	0,00	8.198.259,86	100,00	0,00
RECURSOS ARRECADADOS EM EXERCÍCIOS	0,00	0,00	0,00	0,00	0,00	0,00	0,00
SUPERÁVIT FINANCEIRO	0,00	8.198.259,86	0,00	0,00	8.198.259,86	100,00	0,00


JOAO KONJUNSKI
PREFEITO MUNICIPAL

SILVESTRE KELNIAR
TÉCNICO CONTÁBIL
CRC: 055890/O-8



DIÁRIO OFICIAL ELETRÔNICO - MUNICÍPIO DE CANTAGALO/PR.
PODERES EXECUTIVO E LEGISLATIVO
ANO II - EDIÇÃO 194/2022 – QUARTA-FEIRA, 23 DE NOVEMBRO DE 2022.

PAGINA 11

**MUNICÍPIO DE CANTAGALO**
RELATÓRIO RESUMIDO DA EXECUÇÃO ORÇAMENTÁRIA
BALANÇO ORÇAMENTÁRIO - RECEITAS INTRA-ORÇAMENTÁRIAS
ORÇAMENTO FISCAL E DA SEGURIDADE SOCIAL
SETEMBRO A OUTUBRO DE 2022

RREO - Anexo 1 (LRF, Art. 52, inciso I, alíneas "a" e "b" do inciso II e §1º)

Página: 1 / 1

RECEITAS INTRA-ORÇAMENTÁRIAS	Previsão Inicial	Previsão atualizada(a)	Receitas realizadas				Saldo a realizar (a - c)
			No bimestre (b)	% (b/a)	Até o bimestre (c)	% (c/a)	
SUBTOTAL DAS RECEITAS (III)=(I+II)	0,00	0,00	0,00	0,00	0,00	0,00	0,00
DÉFICIT (IV)	4.600.200,00	4.767.865,85	643.813,81		2.977.375,52		0,00
TOTAL(V) = (III + IV)	4.600.200,00	4.767.865,85	643.813,81	13,50	2.977.375,52	62,45	0,00

JOAO KONJUNSKI
PREFEITO MUNICIPAL

SILVESTRE KELNIAR
TÉCNICO CONTÁBIL
CRC: 055890/O-8



DIÁRIO OFICIAL ELETRÔNICO - MUNICÍPIO DE CANTAGALO/PR.
PODERES EXECUTIVO E LEGISLATIVO

ANO II - EDIÇÃO 194/2022 – QUARTA-FEIRA, 23 DE NOVEMBRO DE 2022.

PAGINA 12



MUNICÍPIO DE CANTAGALO
RELATÓRIO DE GESTÃO FISCAL
DEMONSTRATIVO DA DISPONIBILIDADE DE CAIXA E DOS RESTOS A PAGAR
ORÇAMENTO FISCAL E DA SEGURIDADE SOCIAL
01/01/2022 A 31/10/2022

Página: 1 / 4

RGF – ANEXO 5 (LRF, art. 55, Inciso III, alínea "a")

IDENTIFICAÇÃO DOS RECURSOS	DISPONIBILIDADE DE CAIXA BRUTA (a)	OBRIGAÇÕES FINANCEIRAS				INSUFICIÊNCIA FINANCEIRA VERIFICADA NO CONSÓRCIO PÚBLICO (f)	DISPONIBILIDADE DE CAIXA LÍQUIDA (ANTES DA INSCRIÇÃO EM RESTOS A PAGAR NÃO PROCESSADOS) (g) = (a - (b + c + d + e))	RESTOS A PAGAR EMPENHADOS E NÃO LIQUIDADOS DO EXERCÍCIO (h)	EMPENHOS NÃO LIQUIDADOS CANCELADOS (NÃO INSCRITOS POR INSUFICIÊNCIA FINANCEIRA)	DISPONIBILIDADE DE CAIXA LÍQUIDA (APÓS A INSCRIÇÃO EM RESTOS A PAGAR NÃO PROCESSADOS DO EXERCÍCIO) (i) = (g - h)
		Restos a Pagar Liquidados e Não Pagos		Restos a Pagar Empenhados e Não Liquidados de Exercícios Anteriores (d)	Demais Obrigações Financeiras (e)					
		De Exercício Anteriores (b)	Do Exercício (c)							
Recursos Ordinários (Livres)	5.843.419,60	170.567,10	268.799,94	0,00	0,00	0,00	5.404.052,56	1.363.381,57	0,00	4.040.670,99
FUNDO MUNICIPAL DE DESENVOLVIMENTO RURAL - FUNDERCAN - 10018	153.881,04	0,00	0,00	0,00	0,00	0,00	153.881,04	0,00	0,00	153.881,04
FUNDO MUNICIPAL DO IDOSO - 10018	826,70	0,00	0,00	0,00	0,00	0,00	826,70	0,00	0,00	826,70
CASA DE ABRIGO MUNICIPAL VEREADOR ALCEU PONTAROLLO	498,18	0,00	0,00	0,00	0,00	0,00	498,18	0,00	0,00	498,18
CONCESSÃO DE PRESTAÇÃO DE SERVIÇOS FUNERÁRIOS - 10059	248.095,34	0,00	0,00	0,00	0,00	0,00	248.095,34	0,00	0,00	248.095,34
FUNDO MUNICIPAL DA CRIANÇA ADOLESCENTE - 10029	343,81	0,00	0,00	0,00	0,00	0,00	343,81	0,00	0,00	343,81
FUNDO MUN DE DESENVOLVIMENTO RURAL - FUNDERCAN / FESTA DO	8.192,98	0,00	0,00	0,00	0,00	0,00	8.192,98	0,00	0,00	8.192,98
TOTAL DOS RECURSOS NÃO VINCULADOS (j)	6.255.257,65	170.567,10	268.799,94	0,00	0,00	0,00	5.815.890,61	1.363.381,57	0,00	4.452.509,04
CIDE (Lei 10886/04, art. 1ºB) - 512	22.229,72	0,00	0,00	0,00	0,00	0,00	22.229,72	0,00	0,00	22.229,72
Bloco de Investimento na Rede de Serviços Públicos de Saúde	50.435,07	0,00	0,00	0,00	0,00	0,00	50.435,07	0,00	0,00	50.435,07
Bloco de Investimento na Rede de Serviços Públicos de Saúde - Emendas Individuais	75.459,02	0,00	0,00	0,00	0,00	0,00	75.459,02	1.489,00	0,00	73.970,02
SEDS - FEAS PPAS - 781	10.280,94	0,00	2.084,37	0,00	0,00	0,00	8.196,57	7.404,20	0,00	792,37
Transferências do FUNDEB - Complementação da União - VAAT, mínimo de 70%	110.548,55	0,00	0,00	0,00	0,00	0,00	110.548,55	0,00	0,00	110.548,55
Transferências do FUNDEB - Complementação da União - VAAT, máximo de 30%	64.291,48	0,00	0,00	0,00	0,00	0,00	64.291,48	26.836,25	0,00	37.455,23
Bloco de Financiamento da Proteção Social Básica - SUAS - 10010	60.819,70	0,00	639,10	0,00	0,00	0,00	60.180,60	646,09	0,00	59.534,51
Bloco de Financiamento da Gestão do Programa Bolsa família e Cadastro Único -	3.039,38	0,00	396,00	362,50	0,00	0,00	2.280,88	5.368,75	0,00	(3.087,87)
Bloco de Financiamento da Gestão do Programa Bolsa família e Cadastro Único -	7.496,11	0,00	0,00	0,00	0,00	0,00	7.496,11	0,00	0,00	7.496,11
Bloco de Financiamento da Proteção Social Básica - SUAS	112,72	0,00	0,00	0,00	0,00	0,00	112,72	0,00	0,00	112,72
TRANSF SEDES - FEAS PPAS IV - 10017	15.565,03	0,00	0,00	0,00	0,00	0,00	15.565,03	0,00	0,00	15.565,03
TRANSF SEDES - FIA - SCFV - 10023	426,28	0,00	83,60	0,00	0,00	0,00	342,68	124,73	0,00	217,95
TRANSF SEDES LIBERDADE CIDADÃ - 10024	30.395,65	0,00	0,00	0,00	0,00	0,00	30.395,65	0,00	0,00	30.395,65
TRANSF SEDES - FIA CRESCER EM FAMÍLIA - 10025	698,54	0,00	0,00	0,00	0,00	0,00	698,54	0,00	0,00	698,54
Bloco de Financiamento da Proteção Social Especial de Média Complexidade - Portaria	88.406,01	0,00	2.416,90	0,00	0,00	0,00	85.989,11	6.697,28	0,00	79.291,83
Emendas Individuais - transf especial - (Inciso I do Art. 169-A da E.C. 105/2019) - 811	393,32	0,00	0,00	0,00	0,00	0,00	393,32	0,00	0,00	393,32
CONVÊNIO PLATAFORMA+BRASIL Nº 901741/2020 - 812	38.279,75	0,00	0,00	0,00	0,00	0,00	38.279,75	0,00	0,00	38.279,75
LEI PELÉ - TRANSFERÊNCIAS LEI 9615/98 - 556	0,01	0,00	0,00	0,00	0,00	0,00	0,01	0,00	0,00	0,01
CONVÊNIO PLATAFORMA+BRASIL Nº 913863/2021 - 813	76.562,45	0,00	0,00	0,00	0,00	0,00	76.562,45	0,00	0,00	76.562,45
FEAS - FIA CRESCER EM FAMÍLIA - 10030	12.108,53	0,00	0,00	0,00	0,00	0,00	12.108,53	0,00	0,00	12.108,53
CONVÊNIO Nº 287 VEÍCULO TIPO VAN SIT 51275 - FONTE 814	63.646,94	0,00	200.000,00	0,00	0,00	0,00	(136.353,06)	0,00	0,00	(136.353,06)
SAÚDE - Receitas Vinculadas (E.C. 29/00 - 15%) - 303	179.006,37	5.280,97	178.885,06	2.420,00	0,00	0,00	(7.579,66)	304.225,82	0,00	(311.805,48)
CONVÊNIO Nº 572 VEÍCULO UTILITÁRIO SIT Nº 51241 - 815	99.226,15	0,00	0,00	0,00	0,00	0,00	99.226,15	0,00	0,00	99.226,15
FEAS - FIA ENFRETIVOL - 10031	11.445,85	0,00	0,00	0,00	0,00	0,00	11.445,85	0,00	0,00	11.445,85
CONVENIO FEDERAL Nº 918844/2021 - MAQUINAS E EQUIPAMENTOS - 816	50.307,42	0,00	95.610,73	0,00	0,00	0,00	(45.303,31)	669.712,61	0,00	(715.015,92)



DIÁRIO OFICIAL ELETRÔNICO - MUNICÍPIO DE CANTAGALO/PR.
PODERES EXECUTIVO E LEGISLATIVO

ANO II - EDIÇÃO 194/2022 – QUARTA-FEIRA, 23 DE NOVEMBRO DE 2022.

PAGINA 13

	MUNICÍPIO DE CANTAGALO RELATÓRIO DE GESTÃO FISCAL DEMONSTRATIVO DA DISPONIBILIDADE DE CAIXA E DOS RESTOS A PAGAR ORÇAMENTO FISCAL E DA SEGURIDADE SOCIAL 01/01/2022 A 31/10/2022	Página: 2 / 4

RGF – ANEXO 5 (LRF, art. 55, Inciso III, alínea "a")

IDENTIFICAÇÃO DOS RECURSOS	DISPONIBILIDADE DE CAIXA BRUTA (a)	OBRIGAÇÕES FINANCEIRAS				INSUFICIÊNCIA FINANCEIRA VERIFICADA NO CONSORCIO PÚBLICO (f)	DISPONIBILIDADE DE CAIXA LÍQUIDA (ANTES DA INSCRIÇÃO EM RESTOS A PAGAR NÃO PROCESSADOS) (g) = (a - (b + c + d + e))	RESTOS A PAGAR EMPENHADOS E NÃO LIQUIDADOS DO EXERCÍCIO (h)	EMPENHOS NÃO LIQUIDADOS CANCELADOS (NÃO INSCRITOS POR INSUFICIÊNCIA FINANCEIRA)	DISPONIBILIDADE DE CAIXA LÍQUIDA (APOS A INSCRIÇÃO EM RESTOS A PAGAR NÃO PROCESSADOS DO EXERCÍCIO) (i) = (g - h)
		Restos a Pagar Liquidados e Não Pagos		Restos a Pagar Empenhados e Não Liquidados de Exercícios Anteriores (d)	Demais Obrigações Financeiras (e)					
		De Exercício Anteriores (b)	Do Exercício (c)							
FEAS - FIA CONSELHO TUTELAR - 10032	1.894,29	0,00	0,00	0,00	0,00	0,00	1.894,29	0,00	0,00	1.894,29
FEAS - FIA AFAT - 10033	13.684,89	0,00	0,00	456,50	0,00	0,00	13.228,39	0,00	0,00	13.228,39
TERMO CONVÊNIO 473/2022 - SIT N° 53587 - PAV; ASFÁTICA - JD SANTANA	0,00	0,00	0,00	0,00	0,00	0,00	0,00	1.200.000,00	0,00	(1.200.000,00)
TERMO CONVÊNIO 788/2022 - SIT N° 54713 - PAV; ASFÁTICA - AV PRESID.	0,00	0,00	0,00	0,00	0,00	0,00	0,00	491.472,82	0,00	(491.472,82)
SIGTV ESTRUTURAÇÃO CUSTEIO - APAELAR DO IDOSO - 10035	2.117,97	0,00	0,00	0,00	0,00	0,00	2.117,97	0,00	0,00	2.117,97
Emendas Individuais - transferência especial - Pavimentação pedras poliédricas Cavaco	1.126,72	0,00	0,00	0,00	0,00	0,00	1.126,72	0,00	0,00	1.126,72
CONVÊNIO N° 1073/2022 SIT N° 55132 - PLAYGROUND RODOVIÁRIA - FONTE 821	0,00	0,00	0,00	0,00	0,00	0,00	0,00	117.000,00	0,00	(117.000,00)
FIA INCENTIVO ATENÇÃO A CRIANÇA E ADOLESCENTE - 10037	33.342,45	0,00	0,00	0,00	0,00	0,00	33.342,45	0,00	0,00	33.342,45
FIA INCENTIVO A CMDCA - 10038	3.451,52	0,00	0,00	0,00	0,00	0,00	3.451,52	0,00	0,00	3.451,52
FEAS - INCENTIVO FAMILIA PARANAENSE - PPAS VI - 10039	1.764,05	0,00	0,00	950,24	0,00	0,00	813,81	0,00	0,00	813,81
FIA PRIMEIRA INFÂNCIA - 10040	21.586,28	0,00	0,00	0,00	0,00	0,00	21.586,28	0,00	0,00	21.586,28
CONVÊNIO N° 07-2020 SIT N° 44638 - FONTE 10041	2.475,74	0,00	0,00	0,00	0,00	0,00	2.475,74	0,00	0,00	2.475,74
CONVÊNIO N° 08-2020 SIT N° 44639 - FONTE 10042	1.218,51	0,00	94.631,91	0,00	0,00	0,00	(93.413,40)	0,00	0,00	(93.413,40)
SESA - TERMO DE ADESAO 57/2013 - Construção Posto de Saúde Centro - 315	144,63	0,00	0,00	0,00	0,00	0,00	144,63	0,00	0,00	144,63
SUAS - Bloco de Financ. Proteção Social Especial de Média e Alta Complexidade -	40.781,63	0,00	0,00	0,00	0,00	0,00	40.781,63	0,00	0,00	40.781,63
Transferências do Sistema Único de Assistência Social - SUAS - (COVID-19)	90.796,58	0,00	32.992,00	0,00	0,00	0,00	57.804,58	32.992,00	0,00	24.812,58
Prestação Pecuniária do Poder Judiciário alocado no Fundo Estadual de Saúde -	4.305,39	0,00	0,00	0,00	0,00	0,00	4.305,39	0,00	0,00	4.305,39
FEAS - Fundo Estadual de Assistência Social - Incentivo Benefício Eventual - COVID19	33,50	0,00	0,00	0,00	0,00	0,00	33,50	0,00	0,00	33,50
Emendas Individuais Impositivas - transferência especial - (Inciso I do Art. 169-A da E.	2.646,75	0,00	0,00	0,00	0,00	0,00	2.646,75	0,00	0,00	2.646,75
SUAS - COVID EPI PORTARIA N° 369-2020 - 10048	3.721,04	0,00	0,00	0,00	0,00	0,00	3.721,04	0,00	0,00	3.721,04
SUAS - COVID ALIMENTOS PORTARIA N° 369-2020 - 10049	66,01	0,00	0,00	0,00	0,00	0,00	66,01	0,00	0,00	66,01
SUAS - COVID AÇÕES SOCIOASSISTENCIAS PORTARIA N° 369-2020 - 10050	2.597,36	0,00	0,00	0,00	0,00	0,00	2.597,36	0,00	0,00	2.597,36
CONVÊNIO N° 351/2020 SIT N° 46141 - FONTE 10053	0,00	0,00	0,00	0,00	0,00	0,00	0,00	62.376,89	0,00	(62.376,89)
FEAS - INCENTIVO BENEFICIO EVENTUAL IV - 10054	2.576,50	0,00	0,00	0,00	0,00	0,00	2.576,50	0,00	0,00	2.576,50
SIGTV ESTRUTURAÇÃO INVESTIMENTO APAE - 10055	1.350,52	0,00	0,00	0,00	0,00	0,00	1.350,52	0,00	0,00	1.350,52
SESA - CEF INCENTIVO FINANCEIRO ATENÇÃO BÁSICA PRIMÁRIA - 328	989.430,62	0,00	0,00	0,00	0,00	0,00	989.430,62	170.000,00	0,00	819.430,62
FIPAR INCENTIVO AOS DIREITOS DO IDOSO - 10056	128.824,84	0,00	0,00	0,00	0,00	0,00	128.824,84	0,00	0,00	128.824,84
FIA - INCENTIVO A CRIANÇA E ADOLESCENTE QUE SOFRERAM IMPACTO	10.735,40	0,00	0,00	0,00	0,00	0,00	10.735,40	0,00	0,00	10.735,40
FNAS - IGD - PROGRAMA AUXILIO BRASIL - 10058	39.270,17	0,00	0,00	0,00	0,00	0,00	39.270,17	0,00	0,00	39.270,17
SIGTV - ESTRUTURACAO DA REDE DE SERVICOS DO SUAS - CUSTEIO - 10060	203.417,96	0,00	0,00	0,00	0,00	0,00	203.417,96	0,00	0,00	203.417,96
SESA Programa VIGIASUS - 333	1.026,18	0,00	0,00	0,00	0,00	0,00	1.026,18	0,00	0,00	1.026,18
FNS - SUS - Qualificar Custeio Assistência Farmacéutica - 334	11.078,14	0,00	0,00	0,00	0,00	0,00	11.078,14	0,00	0,00	11.078,14
CEF QUALIFICAÇÃO DOS CONSELHEIROS MUNICIPAIS DE SAÚDE - CUSTEIO -	0,25	0,00	0,00	0,00	0,00	0,00	0,25	0,00	0,00	0,25



DIÁRIO OFICIAL ELETRÔNICO - MUNICÍPIO DE CANTAGALO/PR.
PODERES EXECUTIVO E LEGISLATIVO

ANO II - EDIÇÃO 194/2022 – QUARTA-FEIRA, 23 DE NOVEMBRO DE 2022.

PAGINA 14

MUNICÍPIO DE CANTAGALO
RELATÓRIO DE GESTÃO FISCAL
DEMONSTRATIVO DA DISPONIBILIDADE DE CAIXA E DOS RESTOS A PAGAR
ORÇAMENTO FISCAL E DA SEGURIDADE SOCIAL
01/01/2022 A 31/10/2022

Página: 3 / 4

RGF – ANEXO 5 (LRF, art. 55, Inciso III, alínea "a")

IDENTIFICAÇÃO DOS RECURSOS	DISPONIBILIDADE DE CAIXA BRUTA (a)	OBRIGAÇÕES FINANCEIRAS					INSUFICIÊNCIA FINANCEIRA VERIFICADA NO CONSÓRCIO PÚBLICO (f)	DISPONIBILIDADE DE CAIXA LÍQUIDA (ANTES DA INSCRIÇÃO EM RESTOS A PAGAR NÃO LIQUIDADOS DO EXERCÍCIO) (g) = (a - (b + c + d + e))	RESTOS A PAGAR EMPENHADOS E NÃO LIQUIDADOS DO EXERCÍCIO (h)	EMPENHOS NÃO LIQUIDADOS CANCELADOS (NÃO INSCRITOS POR INSUFICIÊNCIA FINANCEIRA)	DISPONIBILIDADE DE CAIXA LÍQUIDA (APÓS A INSCRIÇÃO EM RESTOS A PAGAR NÃO PROCESSADOS DO EXERCÍCIO) (i) = (g - h)
		Restos a Pagar Liquidados e Não Pagos		Restos a Pagar Empenhados e Não Liquidados de Exercícios Anteriores (d)	Demais Obrigações Financeiras (e)	Restos a Pagar Empenhados e Não Liquidados de Exercícios Anteriores (c)					
		De Exercício Anteriores (b)	Do Exercício (c)								
SESA - INCENTIVO A ORG. DA ASSISTÊNCIA FARMACÊUTICA - CUSTEIO - 336	5.354,82	0,00	0,00	0,00	0,00	0,00	5.354,82	0,00	0,00	5.354,82	
SESA - CEF PROGRAMA DE INCENTIVO À ORGANIZAÇÃO DA ASSISTÊNCIA	202,16	0,00	0,00	0,00	0,00	0,00	202,16	202,16	0,00	0,00	
SESA - INCENTIVO A ORG. DA ASSISTÊNCIA FARMACÊUTICA - CAPITAL - 338	209,93	0,00	0,00	0,00	0,00	0,00	209,93	0,00	0,00	209,93	
SESA - Atenção Primária à Saúde -339	177,88	0,00	0,00	0,00	0,00	0,00	177,88	0,00	0,00	177,88	
SESA - VIGIASUS - Vigilância em Saúde 340	1.501,91	0,00	0,00	0,00	0,00	0,00	1.501,91	0,00	0,00	1.501,91	
Bloco de Custeio das Ações e Serviços Públicos de Saúde - 343	119.749,47	0,00	0,10	357,00	0,00	0,00	119.392,37	4.999,86	0,00	114.392,51	
Bloco de Custeio das Ações e Serviços Públicos de Saúde - Coronavírus (COVID-19) -	1.140,96	0,00	0,00	0,00	0,00	0,00	1.140,96	0,00	0,00	1.140,96	
Incentivo Financeiro aos Municípios - (COVID-19) - Escolas Públicas da Rede Básica	12.109,98	0,00	0,00	0,00	0,00	0,00	12.109,98	0,00	0,00	12.109,98	
Transf. Fundo a Fundo de Recursos do SUS - Bloco de Inv.Redde de Serviços Públicos	789,41	0,00	0,00	0,00	0,00	0,00	789,41	0,00	0,00	789,41	
Emendas de Bancadas (Art. 106, § 12 E.C. 100/2019) - 347	1.036,30	0,00	0,00	0,00	0,00	0,00	1.036,30	0,00	0,00	1.036,30	
SESA - PORTARIA GM 3890/2020 - RESOLUÇÃO 356/2021 - COVID - 348	56,82	0,00	0,00	0,00	0,00	0,00	56,82	0,00	0,00	56,82	
Emenda Parlamentar de Relatoria Portaria 1488/2021- FNS - 349	5.853,52	0,00	0,00	0,00	0,00	0,00	5.853,52	1.720,00	0,00	4.133,52	
EMENDA INDIVIDUAL INCREMENTO PAB - 350	82.752,70	0,00	0,00	0,00	0,00	0,00	82.752,70	45.086,50	0,00	37.666,20	
Retenções em Caráter Consignatário - 94	12.444,72	0,00	0,00	0,00	10.376,21	0,00	2.068,51	0,00	0,00	2.068,51	
INCENTIVO FINANCEIRO A VIGILÂNCIA EM SAUDE- PROVIGIA-PR 351	51.932,86	0,00	0,00	0,00	0,00	0,00	51.932,86	5.552,00	0,00	46.380,86	
Emenda Parlamentar de Relatoria Portaria nº 3488-2021 - 352	59.948,65	0,00	0,00	0,00	0,00	0,00	59.948,65	0,00	0,00	59.948,65	
SESA INCREMENTO TEMPORARIO MEDIA COMPLEXIDADE MAC - 353	38.064,02	0,00	0,00	0,00	0,00	0,00	38.064,02	0,00	0,00	38.064,02	
EMENDA INDIVIDUAL DE INCREMENTO PAP - 354	144.950,13	0,00	13.479,85	0,00	0,00	0,00	131.470,28	6.145,75	0,00	125.324,53	
Transferências provenientes do Governo Federal destinadas ao vencimento dos	2.410,27	0,00	0,00	0,00	0,00	0,00	2.410,27	0,00	0,00	2.410,27	
FUNDEB 80% - Magistério - 101	14.554,35	0,00	12.586,79	0,00	0,00	0,00	1.967,56	0,00	0,00	1.967,56	
INCREMENTO TEMPORÁRIO AO CUSTEIO ATENÇÃO PRIMÁRIA - 357	251.574,54	0,00	27.217,71	0,00	0,00	0,00	224.356,83	53.297,34	0,00	171.059,49	
FUNDEB 40% - Manutenção do Ensino - 102	77.081,59	0,00	60.827,37	0,00	0,00	0,00	16.254,22	0,00	0,00	16.254,22	
FUNDEB - 5% - Sobre Transferências Constitucionais - 103	22.167,23	0,00	468,52	0,00	0,00	0,00	21.698,71	27.683,60	0,00	(5.984,89)	
FUNDEB - 25% - Demais Impostos Vinculados à Educação Básica -104	155.163,84	9.633,19	18.943,31	0,00	0,00	0,00	126.587,34	51.229,61	0,00	75.357,73	
MEC/FNDE - Salário Educação - 107	514.702,53	0,00	3.021,69	1.226,60	0,00	0,00	510.454,24	12.785,07	0,00	497.669,17	
MEC/FNDE - Creche Pró-Infância Maria Augusta - 138	27,85	8.623,48	0,00	0,00	0,00	0,00	(8.595,63)	0,00	0,00	(8.595,63)	
MEC/FNDE - CONV - Quadra Escola Matheus Paulino da Rocha - 139	2.808,33	88.235,74	0,00	0,00	0,00	0,00	(85.427,41)	0,00	0,00	(85.427,41)	
MEC/FNDE - Brasil Carinhoso - 141	3,49	3,25	0,00	0,00	0,00	0,00	0,24	0,00	0,00	0,24	
Programa Estadual de Transporte Escolar - PETE	247.746,96	0,00	0,00	0,00	0,00	0,00	247.746,96	0,00	0,00	247.746,96	
Transferências de Recursos do FNDE referentes ao Programa Nacional de Alimentação	17.137,19	0,00	0,00	0,00	0,00	0,00	17.137,19	5.585,60	0,00	11.551,59	
Transferências de Recursos do FNDE Referentes ao Programa Nacional de Apoio ao	2.578,11	0,00	0,00	0,00	0,00	0,00	2.578,11	0,00	0,00	2.578,11	
CONVÊNIO Nº 1074-2022 SIT Nº 55133 - PLAYGROUND ESCOLAS - FONTE 154	0,00	0,00	0,00	0,00	0,00	0,00	0,00	124.000,00	0,00	(124.000,00)	
Bloco de Custeio das Ações e Serviços Públicos de Saúde	155.358,64	0,00	0,00	0,00	0,00	0,00	155.358,64	73.750,00	0,00	81.608,64	



DIÁRIO OFICIAL ELETRÔNICO - MUNICÍPIO DE CANTAGALO/PR.
PODERES EXECUTIVO E LEGISLATIVO

ANO II - EDIÇÃO 194/2022 – QUARTA-FEIRA, 23 DE NOVEMBRO DE 2022.

MUNICÍPIO DE CANTAGALO
RELATÓRIO DE GESTÃO FISCAL
DEMONSTRATIVO DA DISPONIBILIDADE DE CAIXA E DOS RESTOS A PAGAR
ORÇAMENTO FISCAL E DA SEGURIDADE SOCIAL
01/01/2022 A 31/10/2022

RGF – ANEXO 5 (LRF, art. 55, Inciso III, alínea "a")

IDENTIFICAÇÃO DOS RECURSOS	DISPONIBILIDADE DE CAIXA BRUTA (a)	OBRIGAÇÕES FINANCEIRAS				INSUFICIÊNCIA FINANCEIRA VERIFICADA NO CONSÓRCIO PÚBLICO (f)	DISPONIBILIDADE DE CAIXA LÍQUIDA (ANTES DA INSCRIÇÃO EM RESTOS A PAGAR NÃO PROCESSADOS) (g) = (a - (b + c + d + e))	RESTOS A PAGAR EMPENHADOS E NÃO LIQUIDADOS DO EXERCÍCIO (h)	EMPENHOS NÃO LIQUIDADOS CANCELADOS (NÃO INSCRITOS POR INSUFICIÊNCIA FINANCEIRA)	DISPONIBILIDADE DE CAIXA LÍQUIDA (APÓS A INSCRIÇÃO EM RESTOS A PAGAR NÃO PROCESSADOS DO EXERCÍCIO) (i) = (g - h)
		Restos a Pagar Liquidados e Não Pagos		Restos a Pagar Empenhados e Não Liquidados de Exercícios Anteriores (d)	Demais Obrigações Financeiras (e)					
		De Exercício Anteriores (b)	Do Exercício (c)							
FNS - Atenção Básica - 495	0,03	0,00	0,00	0,00	0,00	0,00	0,03	0,00	0,00	0,03
Receitas de Alienações de Ativos - 501	140.946,54	3.343,30	0,00	0,00	0,00	0,00	137.603,24	134.948,91	0,00	2.654,33
Cessão Onerosa - Pré-Sal - Lei nº 13.885/2019	264.666,25	0,00	265.469,14	0,00	0,00	0,00	(802,89)	0,00	0,00	(802,89)
Outros Royalties e Compensações Financeiras e Patrimoniais não Previdenciárias - 504	494.205,68	0,00	128,00	0,00	0,00	0,00	494.077,68	357.667,68	0,00	136.410,00
COSIP - Contribuição de Iluminação Pública, Art. 149-A, CF - 507	47.814,45	0,00	0,00	0,00	0,00	0,00	47.814,45	20.089,32	0,00	27.725,13
Taxas - Exercício Poder de Polícia - 510	19.590,68	2.267,70	128,00	0,00	0,00	0,00	17.194,98	0,00	0,00	17.194,98
Taxas - Prestação de Serviços - 511	10.902,24	0,00	2.578,67	0,00	0,00	0,00	8.323,57	0,00	0,00	8.323,57
TOTAL DOS RECURSOS VINCULADOS (II)	5.666.363,91	117.387,63	1.012.588,82	5.772,84	10.376,21	0,00	4.520.238,41	4.021.089,84	0,00	499.148,57
TOTAL (III) = (I + II)	11.921.621,56	287.954,73	1.281.388,76	5.772,84	10.376,21	0,00	10.336.129,02	5.384.471,41	0,00	4.951.657,61

 JOAO KONJUNSKI
 PREFEITO MUNICIPAL

 SILVESTRE KELNIAR
 TÉCNICO CONTÁBIL
 CRC: 055890/O-8



DIÁRIO OFICIAL ELETRÔNICO - MUNICÍPIO DE CANTAGALO/PR.
PODERES EXECUTIVO E LEGISLATIVO
ANO II - EDIÇÃO 194/2022 – QUARTA-FEIRA, 23 DE NOVEMBRO DE 2022.

PAGINA 16

	MUNICÍPIO DE CANTAGALO RELATÓRIO RESUMIDO DA EXECUÇÃO ORÇAMENTÁRIA DEMONSTRATIVO DAS PARCERIAS PÚBLICO-PRIVADAS ORÇAMENTO FISCAL E DA SEGURIDADE SOCIAL 2022	Página: 1 / 1
--	---	----------------------

RREO – Anexo 13 (Lei nº 11.079, de 30.12.2004, arts. 22, 25 e 28)

R\$ 1,00

IMPACTOS DAS CONTRATAÇÕES DE PPP	SALDO TOTAL EM 31 DE DEZEMBRO DO EXERCÍCIO ANTERIOR (a)	SALDO FINAL	
		Até o bimestre (b)	
TOTAL DE ATIVOS	0,00		0,00
Ativos Contabilizados na SPE	0,00		0,00
TOTAL DE PASSIVOS	0,00		0,00
Obrigações decorrentes de Ativos Constituídos pela SPE	0,00		0,00
Provisões de PPP	0,00		0,00
Outros Passivos	0,00		0,00
ATOS POTENCIAIS PASSIVOS	0,00		0,00
Obrigações Contratuais	0,00		0,00
Riscos não Provisionados	0,00		0,00
Garantias Concedidas	0,00		0,00
Outros Passivos Contingentes	0,00		0,00

DESPESAS DE PPP	EXERCÍCIO ANTERIOR	EXERCÍCIO CORRENTE (EC)	2023	2024	2025	2026	2027	2028	2029	2030	2031
Do Ente Federado, exceto estatais não dependentes (I) Das Estatais Não-dependentes	0,00	0,00	0,00	0,00	0,00	0,00	0,00	0,00	0,00	0,00	0,00
TOTAL DAS DESPESAS	0,00	0,00	0,00	0,00	0,00	0,00	0,00	0,00	0,00	0,00	0,00
PPP A CONTRATAR (II)	0,00	0,00	0,00	0,00	0,00	0,00	0,00	0,00	0,00	0,00	0,00
RECEITA CORRENTE LÍQUIDA (RCL) (III)	40.515.442,62	42.353.074,26	0,00	0,00	0,00	0,00	0,00	0,00	0,00	0,00	0,00
TOTAL DAS DESPESAS CONSIDERADAS PARA O LIMITE (IV = I + II)	0,00	0,00	0,00	0,00	0,00	0,00	0,00	0,00	0,00	0,00	0,00
TOTAL DAS DESPESAS / RCL (%) (V = IV / III)	0,00	0,00	0,00	0,00	0,00	0,00	0,00	0,00	0,00	0,00	0,00

Nota:

JOAO KONJUNSKI
PREFEITO MUNICIPAL

SILVESTRE KELNIAR
TÉCNICO CONTÁBIL
CRC: 055890/O-8



DIÁRIO OFICIAL ELETRÔNICO - MUNICÍPIO DE CANTAGALO/PR.
PODERES EXECUTIVO E LEGISLATIVO
ANO II - EDIÇÃO 194/2022 – QUARTA-FEIRA, 23 DE NOVEMBRO DE 2022.

PAGINA 17



INSTITUTO DE PREVIDÊNCIA DOS SERVIDORES DE CANTAGALO
RELATÓRIO RESUMIDO DA EXECUÇÃO ORÇAMENTÁRIA
DEMONSTRATIVO DAS RECEITAS E DESPESAS PREVIDENCIÁRIAS
ORÇAMENTO FISCAL E DA SEGURIDADE SOCIAL
JANEIRO A OUTUBRO DE 2022

RREO - Anexo 4 (LRF, Art. 53, inciso II)

Página: 1 / 3

FUNDO EM CAPITALIZAÇÃO (PLANO PREVIDENCIÁRIO)		
RECEITAS PREVIDENCIÁRIAS - RPPS (FUNDO EM CAPITALIZAÇÃO)	PREVISÃO ATUALIZADA	RECEITAS REALIZADAS Até o Bimestre (b)
RECEITAS CORRENTES (I)	10.000.000,00	7.826.643,20
Receita de Contribuições dos Segurados	2.822.000,00	1.627.412,90
Civil	2.822.000,00	1.627.412,90
Ativo	2.722.000,00	1.608.556,12
Inativo	100.000,00	18.856,78
Pensionista	0,00	0,00
Militar	0,00	0,00
Ativo	0,00	0,00
Inativo	0,00	0,00
Pensionista	0,00	0,00
Receita de Contribuições Patronais	2.988.000,00	2.236.680,50
Civil	2.988.000,00	2.236.680,50
Ativo	2.988.000,00	2.236.680,50
Inativo	0,00	0,00
Pensionista	0,00	0,00
Militar	0,00	0,00
Ativo	0,00	0,00
Inativo	0,00	0,00
Pensionista	0,00	0,00
Receita Patrimonial	2.313.000,00	2.642.397,50
Receitas Imobiliárias	0,00	0,00
Receitas de Valores Mobiliários	2.313.000,00	2.642.397,50
Outras Receitas Patrimoniais	0,00	0,00
Receita de Serviços	0,00	0,00
Outras Receitas Correntes	1.877.000,00	1.320.152,30
Compensação Financeira entre os regimes	76.000,00	20.152,30
Receita de Aportes Periódicos para Amortização de Déficit Atuarial do RPPS (II)*	1.801.000,00	1.300.000,00
Demais Receitas Correntes	0,00	0,00
RECEITAS DE CAPITAL (III)	0,00	0,00
Alienação de Bens, Direitos e Ativos	0,00	0,00
Amortização de Empréstimos	0,00	0,00
Outras Receitas de Capital	0,00	0,00
TOTAL DAS RECEITAS DO FUNDO EM CAPITALIZAÇÃO - (IV) = (I + III - II)	8.199.000,00	6.526.643,20

DESPESAS PREVIDENCIÁRIAS - RPPS (FUNDO EM CAPITALIZAÇÃO)	DOTAÇÃO ATUALIZADA	DESPESAS EMPENHADAS	DESPESAS LIQUIDADAS	DESPESAS PAGAS
		Até o Bimestre	Até o Bimestre	Até o Bimestre
Benefícios - Civil	6.500.000,00	4.508.955,44	4.508.955,44	4.508.955,44
Aposentadorias	5.450.000,00	3.871.853,10	3.871.853,10	3.871.853,10
Pensões	1.050.000,00	637.102,34	637.102,34	637.102,34
Benefícios - Militar	0,00	0,00	0,00	0,00
Reformas	0,00	0,00	0,00	0,00
Pensões	0,00	0,00	0,00	0,00
Outras Despesas Previdenciárias	120.000,00	58.048,52	58.048,52	58.048,52
Compensação Financeira entre os regimes	0,00	0,00	0,00	0,00
Demais Despesas Previdenciárias	120.000,00	58.048,52	58.048,52	58.048,52
TOTAL DAS DESPESAS DO FUNDO EM CAPITALIZAÇÃO (V)	6.620.000,00	4.567.003,96	4.567.003,96	4.567.003,96
RESULTADO PREVIDENCIÁRIO - FUNDO EM CAPITALIZAÇÃO (VI) = (IV - V)*	1.579.000,00	1.959.639,24	1.959.639,24	(4.567.003,96)

RECURSOS RPPS ARRECADADOS EM EXERCÍCIOS ANTERIORES	PREVISÃO ORÇAMENTÁRIA
VALOR	0,00

RESERVA ORÇAMENTÁRIA DO RPPS	PREVISÃO ORÇAMENTÁRIA
VALOR	2.829.000,00

APORTES DE RECURSOS PARA O FUNDO EM CAPITALIZAÇÃO DO RPPS	APORTES REALIZADOS
Plano de Amortização - Contribuição Patronal Suplementar	0,00
Plano de Amortização - Aporte Periódico de Valores Predefinidos	1.300.000,00
Outros Aportes para o RPPS	0,00
Recursos para Cobertura de Déficit Financeiro	0,00



DIÁRIO OFICIAL ELETRÔNICO - MUNICÍPIO DE CANTAGALO/PR.
PODERES EXECUTIVO E LEGISLATIVO
ANO II - EDIÇÃO 194/2022 – QUARTA-FEIRA, 23 DE NOVEMBRO DE 2022.

PAGINA 18



INSTITUTO DE PREVIDÊNCIA DOS SERVIDORES DE CANTAGALO
RELATÓRIO RESUMIDO DA EXECUÇÃO ORÇAMENTÁRIA
DEMONSTRATIVO DAS RECEITAS E DESPESAS PREVIDENCIÁRIAS
ORÇAMENTO FISCAL E DA SEGURIDADE SOCIAL
JANEIRO A OUTUBRO DE 2022

RREO - Anexo 4 (LRF, Art. 53, inciso II)

Página: 2 / 3

BENS E DIREITOS DO RPPS (FUNDO EM CAPITALIZAÇÃO)	SALDO ATUAL
Caixa e Equivalentes de Caixa	0,00
Investimentos e Aplicações	0,00
Outros Bens e Direitos	0,00

FUNDO EM REPARTIÇÃO (PLANO FINANCEIRO)		
RECEITAS PREVIDENCIÁRIAS - RPPS (FUNDO EM REPARTIÇÃO)	PREVISÃO ATUALIZADA	RECEITAS REALIZADAS Até o Bimestre (b)
RECEITAS CORRENTES (VII)	0,00	0,00
Receita de Contribuições dos Segurados	0,00	0,00
Civil	0,00	0,00
Ativo	0,00	0,00
Inativo	0,00	0,00
Pensionista	0,00	0,00
Militar	0,00	0,00
Ativo	0,00	0,00
Inativo	0,00	0,00
Pensionista	0,00	0,00
Receita de Contribuições Patronais	0,00	0,00
Civil	0,00	0,00
Ativo	0,00	0,00
Inativo	0,00	0,00
Pensionista	0,00	0,00
Militar	0,00	0,00
Ativo	0,00	0,00
Inativo	0,00	0,00
Pensionista	0,00	0,00
Receita Patrimonial	0,00	0,00
Receitas Imobiliárias	0,00	0,00
Receitas de Valores Mobiliários	0,00	0,00
Outras Receitas Patrimoniais	0,00	0,00
Receita de Serviços	0,00	0,00
Outras Receitas Correntes	0,00	0,00
Compensação Financeira entre os regimes	0,00	0,00
Demais Receitas Correntes	0,00	0,00
RECEITAS DE CAPITAL (VIII)	0,00	0,00
Alienação de Bens, Direitos e Ativos	0,00	0,00
Amortização de Empréstimos	0,00	0,00
Outras Receitas de Capital	0,00	0,00
TOTAL DAS RECEITAS DO FUNDO EM REPARTIÇÃO (IX) = (VII + VIII)	0,00	0,00

DESPESAS PREVIDENCIÁRIAS - RPPS (FUNDO EM REPARTIÇÃO)	DOTAÇÃO ATUALIZADA	DESPESAS EMPENHADAS	DESPESAS LIQUIDADAS	DESPESAS PAGAS
		Até o Bimestre	Até o Bimestre	Até o Bimestre
Benefícios - Civil	0,00	0,00	0,00	0,00
Aposentadorias	0,00	0,00	0,00	0,00
Pensões	0,00	0,00	0,00	0,00
Benefícios - Militar	0,00	0,00	0,00	0,00
Reformas	0,00	0,00	0,00	0,00
Pensões	0,00	0,00	0,00	0,00
Outras Despesas Previdenciárias	0,00	0,00	0,00	0,00
Compensação Financeira entre os regimes	0,00	0,00	0,00	0,00
Demais Despesas Previdenciárias	0,00	0,00	0,00	0,00
TOTAL DAS DESPESAS DO FUNDO EM REPARTIÇÃO (X)	0,00	0,00	0,00	0,00
RESULTADO PREVIDENCIÁRIO - FUNDO EM REPARTIÇÃO (XI) = (IX - X)²	0,00	0,00	0,00	0,00

APORTES DE RECURSOS PARA O FUNDO EM REPARTIÇÃO DO RPPS	APORTES REALIZADOS
Recursos para Cobertura de Insuficiências Financeiras	0,00
Recursos para Formação de Reserva	0,00



DIÁRIO OFICIAL ELETRÔNICO - MUNICÍPIO DE CANTAGALO/PR.
PODERES EXECUTIVO E LEGISLATIVO
ANO II - EDIÇÃO 194/2022 – QUARTA-FEIRA, 23 DE NOVEMBRO DE 2022.

PAGINA 19



INSTITUTO DE PREVIDÊNCIA DOS SERVIDORES DE CANTAGALO
RELATÓRIO RESUMIDO DA EXECUÇÃO ORÇAMENTÁRIA
DEMONSTRATIVO DAS RECEITAS E DESPESAS PREVIDENCIÁRIAS
ORÇAMENTO FISCAL E DA SEGURIDADE SOCIAL
JANEIRO A OUTUBRO DE 2022

RREO - Anexo 4 (LRF, Art. 53, inciso II)

Página: 3 / 3

BENS E DIREITOS DO RPPS (FUNDO EM REPARTIÇÃO)	SALDO ATUAL
Caixa e Equivalentes de Caixa	0,00
Investimentos e Aplicações	0,00
Outros Bens e Direitos	0,00

ADMINISTRAÇÃO DO REGIME PRÓPRIO DE PREVIDÊNCIA DOS SERVIDORES - RPPS		
RECEITAS DA ADMINISTRAÇÃO - RPPS	PREVISÃO ATUALIZADA	RECEITAS REALIZADAS Até o Bimestre (b)
RECEITAS CORRENTES	0,00	0,00
TOTAL DAS RECEITAS DA ADMINISTRAÇÃO RPPS - (XII)	0,00	0,00

DESPESAS DA ADMINISTRAÇÃO - RPPS	DOTAÇÃO ATUALIZADA	DESPESAS EMPENHADAS Até o Bimestre	DESPESAS LIQUIDADAS Até o Bimestre	DESPESAS PAGAS Até o Bimestre
DESPESAS CORRENTES (XIII)	327.000,00	158.076,98	156.483,83	156.483,83
DESPESAS DE CAPITAL (XIV)	5.000,00	0,00	0,00	0,00
TOTAL DAS DESPESAS DA ADMINISTRAÇÃO RPPS (XV) = (XIII + XIV)	332.000,00	158.076,98	156.483,83	156.483,83
RESULTADO DA ADMINISTRAÇÃO RPPS (XVI) = (XII - XV)	(332.000,00)	(158.076,98)	(156.483,83)	(156.483,83)

BENS E DIREITOS - ADMINISTRAÇÃO DO RPPS	SALDO ATUAL
Caixa e Equivalentes de Caixa	3.420,81
Investimentos e Aplicações	0,00
Outros Bens e Direitos	0,00

BENEFÍCIOS PREVIDENCIÁRIOS MANTIDOS PELO TESOUREIRO		
RECEITAS PREVIDENCIÁRIAS (BENEFÍCIOS MANTIDOS PELO TESOUREIRO)	PREVISÃO ATUALIZADA	RECEITAS REALIZADAS Até o Bimestre
Contribuições dos Servidores	5.810.000,00	3.864.093,40
Demais Receitas Previdenciárias	0,00	0,00
TOTAL DAS RECEITAS (BENEFÍCIOS MANTIDOS PELO TESOUREIRO) (XVII)	5.810.000,00	3.864.093,40

DESPESAS PREVIDENCIÁRIAS (BENEFÍCIOS MANTIDOS PELO TESOUREIRO)	DOTAÇÃO ATUALIZADA	DESPESAS EMPENHADAS Até o Bimestre	DESPESAS LIQUIDADAS Até o Bimestre	DESPESAS PAGAS Até o Bimestre
Aposentadorias	0,00	0,00	0,00	0,00
Pensões	0,00	0,00	0,00	0,00
Outras Despesas Previdenciárias	0,00	0,00	0,00	0,00
TOTAL DAS DESPESAS (BENEFÍCIOS MANTIDOS PELO TESOUREIRO) (XVIII)	0,00	0,00	0,00	0,00
RESULTADO DOS BENEFÍCIOS MANTIDOS PELO TESOUREIRO (XIX) = (XVII - XVIII) ²	0,00	0,00	0,00	0,00

ELIANA REOLON BRANDELERO
PRESIDENTE DO IPSM

SILVESTRE KELNIAR
TC CRC/PR 055890/O-8



DIÁRIO OFICIAL ELETRÔNICO - MUNICÍPIO DE CANTAGALO/PR.
PODERES EXECUTIVO E LEGISLATIVO

ANO II - EDIÇÃO 194/2022 – QUARTA-FEIRA, 23 DE NOVEMBRO DE 2022.

PAGINA 20

CONSOLIDADO
RELATÓRIO DE GESTÃO FISCAL - CONSOLIDADO
DEMONSTRATIVO DA DESPESA COM PESSOAL
ORÇAMENTO FISCAL E DA SEGURIDADE SOCIAL
NOVEMBRO/2021 A OUTUBRO/2022

Página: 1 / 2
1,00

RGF - ANEXO 1 (LRF, art. 55, inciso I, alínea "a")

DESPESA COM PESSOAL	DESPESAS EXECUTADAS (Últimos 12 Meses)													INSCRITAS EM RESTOS A PAGAR NÃO PROCESSADOS (b)
	LIQUIDADAS													
	11/2021	12/2021	01/2022	02/2022	03/2022	04/2022	05/2022	06/2022	07/2022	08/2022	09/2022	10/2022	TOTAL (ÚLTIMOS 12 MESES) (a)	
DESPESA BRUTA COM PESSOAL (I)	1.761.253,57	3.790.085,36	1.815.419,06	1.834.600,97	2.040.164,69	2.419.108,51	2.174.012,52	2.161.526,75	2.168.603,94	2.279.437,96	2.223.475,51	2.229.561,46	26.897.310,30	0,00
Pessoal Ativo	1.356.883,78	2.989.154,09	1.375.004,48	1.380.053,00	1.562.428,54	1.928.843,15	1.679.990,04	1.663.382,87	1.669.067,51	1.760.098,87	1.663.792,50	1.696.314,79	20.755.014,22	0,00
Vencimentos, Vantagens e Outras Despesas Variáveis	1.174.936,20	2.643.353,43	1.190.646,30	1.191.214,74	1.349.922,36	1.707.697,00	1.443.686,21	1.427.952,71	1.432.759,06	1.519.913,22	1.456.412,88	1.458.759,26	17.997.253,37	0,00
Obrigações Patronais	181.947,58	345.800,66	184.358,18	188.838,26	212.506,18	221.146,15	236.304,43	235.430,16	236.308,45	240.185,65	237.379,62	237.555,53	2.757.760,85	0,00
Pessoal Inativo e Pensionistas	383.008,52	750.139,34	410.587,97	409.618,10	452.725,69	453.323,92	456.120,64	456.257,44	459.061,52	460.662,44	474.121,02	476.476,70	5.642.103,30	0,00
Aposentadorias, Reserva e Reformas	329.608,84	647.314,03	354.491,30	351.097,43	388.721,83	389.320,06	389.320,06	390.722,10	393.526,18	395.127,10	408.585,68	410.941,36	4.848.775,97	0,00
Penões	53.399,68	102.825,31	56.096,67	58.520,67	64.003,86	64.003,86	66.800,58	65.535,34	65.535,34	65.535,34	65.535,34	65.535,34	793.327,33	0,00
Outras despesas de pessoal decorrentes de contratos de terceirização ou de contratação de forma indireta (§ 1º do art. 18 da LRF)	21.361,27	50.791,93	29.826,61	44.989,87	25.010,46	36.941,44	37.901,24	41.886,44	34.615,31	39.235,65	36.120,99	37.328,97	436.010,18	0,00
Outras Despesas de Pessoal Decorrentes de Contratos de Terceirização (exceto elemento 34)	0,00	0,00	0,00	0,00	0,00	0,00	0,00	0,00	5.859,60	19.441,00	19.441,00	19.441,00	64.182,60	0,00
Despesa com Pessoal não Executada Orçamentariamente	0,00	0,00	0,00	0,00	0,00	0,00	0,00	0,00	0,00	0,00	0,00	0,00	0,00	0,00
DESPESAS NÃO COMPUTADAS (§ 1º do art. 19 da LRF) (II)	383.008,52	805.693,06	409.924,01	409.618,10	452.725,69	453.987,88	456.120,64	456.257,44	459.061,52	611.048,76	538.984,06	538.136,05	5.974.565,73	0,00
Indenizações por Demissão e Incentivos a Demissão Voluntária	0,00	0,00	0,00	0,00	0,00	0,00	0,00	0,00	0,00	5.260,59	6.673,31	1.073,08	13.006,98	0,00
Decorrentes de Decisão Judicial de período anterior ao da apuração	0,00	55.553,72	0,00	0,00	0,00	0,00	0,00	0,00	0,00	0,00	0,00	0,00	55.553,72	0,00
Despesas de Exercícios Anteriores de período anterior ao da apuração	0,00	0,00	0,00	0,00	0,00	0,00	0,00	0,00	0,00	0,00	0,00	0,00	0,00	0,00
Inativos e Pensionistas com Recursos Vinculados	383.008,52	750.139,34	409.924,01	409.618,10	452.725,69	453.987,88	456.120,64	456.257,44	459.061,52	460.662,44	474.121,02	476.476,70	5.642.103,30	0,00
Despesas custeadas com recursos financeiros repassados pela União para pagamento do vencimento ou de qualquer outra vantagem dos agentes comunitários de saúde e dos agentes de combate às endemias (§ 11, EC 130/2022)	0,00	0,00	0,00	0,00	0,00	0,00	0,00	0,00	0,00	145.125,73	58.189,73	60.586,27	263.901,73	0,00
Instrução Normativa TCE/PR 56/2011	0,00	0,00	0,00	0,00	0,00	0,00	0,00	0,00	0,00	0,00	0,00	0,00	0,00	0,00
Pensionistas	0,00	0,00	0,00	0,00	0,00	0,00	0,00	0,00	0,00	0,00	0,00	0,00	0,00	0,00
IRRF	0,00	0,00	0,00	0,00	0,00	0,00	0,00	0,00	0,00	0,00	0,00	0,00	0,00	0,00
DESPESA LÍQUIDA COM PESSOAL (III) = (I - II)	1.378.245,05	2.984.392,30	1.405.495,05	1.425.042,87	1.587.439,00	1.965.120,63	1.717.891,88	1.705.269,31	1.709.542,42	1.668.389,20	1.684.491,45	1.691.425,41	20.922.744,57	0,00

APURAÇÃO DO CUMPRIMENTO DO LIMITE LEGAL	VALOR	% SOBRE A RCL AJUSTADA
RECEITA CORRENTE LÍQUIDA - RCL (IV)	48.727.832,60	
(-) Transferências obrigatórias da União relativas às emendas individuais (art. 166-A, § 1º, da CF) (V)	600.000,00	
(-) Transferências obrigatórias da União relativas às emendas de bancada (art. 166, § 16 da CF) (VI)	150.000,00	
RECEITA CORRENTE LÍQUIDA AJUSTADA PARA CÁLCULO DOS LIMITES DA DESPESA COM PESSOAL (VII) = (IV - V - VI)	47.977.832,60	
DESPESA TOTAL COM PESSOAL - DTP (VIII) = (III a + III b)	20.922.744,57	43,61%
LIMITE MÁXIMO (IX) (incisos I, II e III, art. 20 da LRF)	25.908.029,60	54%
LIMITE PRUDENCIAL (X) = (0,95 x IX) (parágrafo único do art. 22 da LRF)	24.612.628,12	51,3%
LIMITE DE ALERTA (XI) = (0,90 x IX) (inciso II do § 1º do art. 59 da LRF)	23.317.226,64	48,6%



DIÁRIO OFICIAL ELETRÔNICO - MUNICÍPIO DE CANTAGALO/PR.

PODERES EXECUTIVO E LEGISLATIVO

ANO II - EDIÇÃO 194/2022 – QUARTA-FEIRA, 23 DE NOVEMBRO DE 2022.

PÁGINA 21

	CONSOLIDADO RELATÓRIO DE GESTÃO FISCAL - CONSOLIDADO DEMONSTRATIVO DA DESPESA COM PESSOAL ORÇAMENTO FISCAL E DA SEGURIDADE SOCIAL NOVEMBRO/2021 A OUTUBRO/2022
--	---

Página: 2 / 2
1,00

RGF - ANEXO 1 (LRF, art. 55, inciso I, alínea "a")

DESPESA COM PESSOAL	DESPESAS EXECUTADAS (Últimos 12 Meses)													INSCRITAS EM RESTOS A PAGAR NÃO PROCESSADOS (b)
	LIQUIDADAS													
	11/2021	12/2021	01/2022	02/2022	03/2022	04/2022	05/2022	06/2022	07/2022	08/2022	09/2022	10/2022	TOTAL (ÚLTIMOS 12 MESES) (a)	

JOAO KONJUNSKI

PREFEITO MUNICIPAL

SILVESTRE KELNIAR

TÉCNICO CONTÁBIL

CRC: 055890/O-8



DIÁRIO OFICIAL ELETRÔNICO - MUNICÍPIO DE CANTAGALO/PR.
PODERES EXECUTIVO E LEGISLATIVO

ANO II - EDIÇÃO 194/2022 – QUARTA-FEIRA, 23 DE NOVEMBRO DE 2022.

PAGINA 22

MUNICÍPIO DE CANTAGALO
RELATÓRIO DE GESTÃO FISCAL - CONSOLIDADO
DEMONSTRATIVO DA DESPESA COM PESSOAL
ORÇAMENTO FISCAL E DA SEGURIDADE SOCIAL
NOVEMBRO/2021 A OUTUBRO/2022

Página: 1 / 2
1,00

RGF - ANEXO 1 (LRF, art. 55, inciso I, alínea "a")

DESPESA COM PESSOAL	DESPESAS EXECUTADAS (Últimos 12 Meses)													INSCRITAS EM RESTOS A PAGAR NÃO PROCESSADOS (b)
	LIQUIDADAS													
	11/2021	12/2021	01/2022	02/2022	03/2022	04/2022	05/2022	06/2022	07/2022	08/2022	09/2022	10/2022	TOTAL (ÚLTIMOS 12 MESES) (a)	
DESPESA BRUTA COM PESSOAL (I)	1.371.118,25	3.023.828,68	1.395.223,02	1.417.593,92	1.579.240,70	1.957.586,29	1.709.693,58	1.697.071,01	1.701.344,12	1.818.775,52	1.749.354,49	1.753.084,76	21.173.712,34	0,00
Pessoal Ativo	1.349.756,98	2.972.834,75	1.365.396,41	1.372.604,05	1.554.230,24	1.920.844,85	1.671.792,34	1.655.184,57	1.680.869,21	1.760.098,87	1.693.792,50	1.696.314,79	20.673.519,56	0,00
Vencimentos, Vantagens e Outras Despesas Variáveis	1.168.738,98	2.628.893,25	1.182.009,83	1.184.737,39	1.342.793,40	1.700.568,04	1.436.557,25	1.420.823,75	1.425.630,10	1.519.913,22	1.456.412,88	1.458.759,26	17.925.837,35	0,00
Obrigações Patronais	181.018,00	343.941,50	183.386,58	187.866,66	211.436,84	220.076,81	235.235,09	234.360,82	235.239,11	240.185,65	237.379,62	237.555,53	2.747.682,21	0,00
Pessoal Inativo e Pensionistas	0,00	0,00	0,00	0,00	0,00	0,00	0,00	0,00	0,00	0,00	0,00	0,00	0,00	0,00
Aposentadorias, Reserva e Reformas	0,00	0,00	0,00	0,00	0,00	0,00	0,00	0,00	0,00	0,00	0,00	0,00	0,00	0,00
Pensões	0,00	0,00	0,00	0,00	0,00	0,00	0,00	0,00	0,00	0,00	0,00	0,00	0,00	0,00
Outras despesas de pessoal decorrentes de contratos de terceirização ou de contratação de forma indireta (§ 1º do art. 18 da LRF)	21.361,27	50.791,93	29.826,61	44.989,87	25.010,46	36.941,44	37.901,24	41.886,44	34.615,31	39.235,65	36.120,99	37.328,97	436.010,18	0,00
Outras Despesas de Pessoal Decorrentes de Contratos de Terceirização (exceto elemento 34)	0,00	0,00	0,00	0,00	0,00	0,00	0,00	0,00	5.859,60	19.441,00	19.441,00	19.441,00	64.182,80	0,00
Despesa com Pessoal não Executada Orçamentariamente	0,00	0,00	0,00	0,00	0,00	0,00	0,00	0,00	0,00	0,00	0,00	0,00	0,00	0,00
DESPESAS NÃO COMPUTADAS (§ 1º do art. 19 da LRF) (II)	0,00	55.553,72	0,00	0,00	0,00	0,00	0,00	0,00	0,00	150.386,32	64.863,04	61.659,35	332.462,43	0,00
Indenizações por Demissão e Incentivos a Demissão Voluntária	0,00	0,00	0,00	0,00	0,00	0,00	0,00	0,00	0,00	5.260,59	6.673,31	1.073,08	13.006,98	0,00
Decorrentes de Decisão Judicial de período anterior ao da apuração	0,00	55.553,72	0,00	0,00	0,00	0,00	0,00	0,00	0,00	0,00	0,00	0,00	55.553,72	0,00
Despesas de Exercícios Anteriores de período anterior ao da apuração	0,00	0,00	0,00	0,00	0,00	0,00	0,00	0,00	0,00	0,00	0,00	0,00	0,00	0,00
Inativos e Pensionistas com Recursos Vinculados	0,00	0,00	0,00	0,00	0,00	0,00	0,00	0,00	0,00	0,00	0,00	0,00	0,00	0,00
Despesas custeadas com recursos financeiros repassados pela União para pagamento do vencimento ou de qualquer outra vantagem dos agentes comunitários de saúde e dos agentes de combate às endemias (§ 11, EC 120/2022)	0,00	0,00	0,00	0,00	0,00	0,00	0,00	0,00	0,00	145.125,73	58.189,73	60.586,27	283.901,73	0,00
Instituição Normativa TCE/PR 56/2011	0,00	0,00	0,00	0,00	0,00	0,00	0,00	0,00	0,00	0,00	0,00	0,00	0,00	0,00
Pensionistas	0,00	0,00	0,00	0,00	0,00	0,00	0,00	0,00	0,00	0,00	0,00	0,00	0,00	0,00
IRRF	0,00	0,00	0,00	0,00	0,00	0,00	0,00	0,00	0,00	0,00	0,00	0,00	0,00	0,00
DESPESA LÍQUIDA COM PESSOAL (III) = (I - II)	1.371.118,25	2.968.072,96	1.395.223,02	1.417.593,92	1.579.240,70	1.957.586,29	1.709.693,58	1.697.071,01	1.701.344,12	1.668.389,20	1.684.491,45	1.691.425,41	20.841.249,91	0,00

APURAÇÃO DO CUMPRIMENTO DO LIMITE LEGAL	VALOR	% SOBRE A RCL AJUSTADA
RECEITA CORRENTE LÍQUIDA - RCL (IV)	48.727.832,60	
(-) Transferências obrigatórias da União relativas às emendas individuais (art. 166-A, § 1º, da CF) (V)	600.000,00	
(-) Transferências obrigatórias da União relativas às emendas de bancada (art. 166, § 16 da CF) (VI)	150.000,00	
RECEITA CORRENTE LÍQUIDA AJUSTADA PARA CÁLCULO DOS LIMITES DA DESPESA COM PESSOAL (VII) = (IV - V - VI)	47.977.832,60	
DESPESA TOTAL COM PESSOAL - DTP (VIII) = (III a + III b)	20.841.249,91	43,44%
LIMITE MÁXIMO (IX) (incisos I, II e III, art. 20 da LRF)	25.908.029,60	54%
LIMITE PRUDENCIAL (X) = (0,95 x IX) (parágrafo único do art. 22 da LRF)	24.612.628,12	51,3%
LIMITE DE ALERTA (XI) = (0,90 x IX) (inciso II do §1º do art. 59 da LRF)	23.317.226,64	48,6%



DIÁRIO OFICIAL ELETRÔNICO - MUNICÍPIO DE CANTAGALO/PR.

PODERES EXECUTIVO E LEGISLATIVO

ANO II - EDIÇÃO 194/2022 – QUARTA-FEIRA, 23 DE NOVEMBRO DE 2022.

PÁGINA 23

	MUNICÍPIO DE CANTAGALO RELATÓRIO DE GESTÃO FISCAL - CONSOLIDADO DEMONSTRATIVO DA DESPESA COM PESSOAL ORÇAMENTO FISCAL E DA SEGURIDADE SOCIAL NOVEMBRO/2021 A OUTUBRO/2022
--	--

Página: 2 / 2

RGF - ANEXO 1 (LRF, art. 55, inciso I, alínea "a")

1,00

DESPESA COM PESSOAL	DESPESAS EXECUTADAS (Últimos 12 Meses)													INSCRITAS EM RESTOS A PAGAR NÃO PROCESSADOS (b)	
	LIQUIDADAS														
	11/2021	12/2021	01/2022	02/2022	03/2022	04/2022	05/2022	06/2022	07/2022	08/2022	09/2022	10/2022	TOTAL (ÚLTIMOS 12 MESES) (a)		

JOAO KONJUNSKI

PREFEITO MUNICIPAL

SILVESTRE KELNIAR

TÉCNICO CONTÁBIL

CRC: 055890/O-8



DIÁRIO OFICIAL ELETRÔNICO - MUNICÍPIO DE CANTAGALO/PR.
PODERES EXECUTIVO E LEGISLATIVO

ANO II - EDIÇÃO 194/2022 – QUARTA-FEIRA, 23 DE NOVEMBRO DE 2022.

PAGINA 24



MUNICÍPIO DE CANTAGALO
RELATÓRIO RESUMIDO DA EXECUÇÃO ORÇAMENTARIA
DEMONSTRATIVO DA EXECUÇÃO DAS DESPESAS POR FUNÇÃO
ORÇAMENTO FISCAL E DA SEGURIDADE SOCIAL
SETEMBRO A OUTUBRO DE 2022

Página: 1 / 1

RREO - Anexo 2 (LRF, Art. 52, inciso II, alínea "c")

FUNÇÃO	DOTAÇÃO INICIAL	DOTAÇÃO ATUALIZADA (a)	DESPESAS EMPENHADAS			SALDO (c) = (a-b)	DESPESAS LIQUIDADAS			SALDO (e) = (a-d)
			No bimestre	Até o bimestre (b)	% (b/total b)		No bimestre	Até o bimestre (d)	% (d/total d)	
DESPESAS (EXCETO INTRA-ORÇAMENTÁRIAS (I))	32.199.800,00	56.589.758,58	10.138.837,63	40.746.170,75	93,19	15.843.587,83	8.713.863,80	35.933.272,48	92,35	20.656.486,10
LEGISLATIVA	1.934.000,00	1.934.000,00	0,00	0,00	0,00	1.934.000,00	0,00	0,00	0,00	1.934.000,00
ADMINISTRAÇÃO	3.353.278,00	3.752.208,00	634.047,41	2.967.230,30	6,79	784.977,70	633.060,82	2.947.136,22	7,57	805.071,78
ASSISTÊNCIA SOCIAL	2.001.850,00	2.271.452,73	355.453,99	1.757.378,79	4,02	514.073,94	364.828,17	1.747.019,15	4,49	524.433,58
SAÚDE	6.746.672,00	11.761.889,86	1.908.588,62	9.431.963,76	21,57	2.329.926,10	1.950.316,30	9.116.080,48	23,43	2.645.809,38
EDUCAÇÃO	10.195.950,00	13.825.882,84	2.345.916,28	11.859.035,55	27,12	1.966.847,09	2.941.338,84	11.571.027,08	29,74	2.254.855,56
CULTURA	130.000,00	61.204,07	10.081,50	44.241,50	0,10	16.962,57	12.909,50	44.241,50	0,11	16.962,57
URBANISMO	3.072.460,00	13.488.234,97	4.041.124,24	9.290.225,52	21,25	4.198.009,45	1.794.771,66	5.858.361,30	15,06	7.629.873,67
HABITAÇÃO	10.000,00	0,00	0,00	0,00	0,00	0,00	0,00	0,00	0,00	0,00
GESTÃO AMBIENTAL	20.000,00	120.600,00	18.542,41	72.194,26	0,17	48.405,74	18.542,41	72.187,26	0,19	48.412,74
AGRICULTURA	760.300,00	2.532.942,39	193.075,87	2.224.643,55	5,09	308.298,84	290.467,87	1.500.537,52	3,86	1.032.404,87
COMÉRCIO E SERVIÇOS	104.700,00	768.700,00	0,00	2.945,43	0,01	765.754,57	0,00	2.945,43	0,01	765.754,57
TRANSPORTE	561.700,00	2.367.123,57	181.836,07	599.507,17	1,37	1.797.616,40	163.989,53	581.660,63	1,49	1.815.462,94
DESPORTO E LAZER	508.500,00	637.285,32	108.744,50	524.833,68	1,20	112.451,64	200.011,96	520.104,67	1,34	117.180,65
ENCARGOS ESPECIAIS	2.434.400,00	2.670.235,03	343.426,74	1.971.971,24	4,51	698.263,79	343.426,74	1.971.971,24	5,07	698.263,79
RESERVA DE CONTINGÊNCIA	368.000,00	368.000,00	0,00	0,00	0,00	368.000,00	0,00	0,00	0,00	368.000,00
DESPESAS (INTRA-ORÇAMENTÁRIAS) (II)	4.600.200,00	4.767.895,85	643.813,81	2.977.375,52	6,81	1.790.490,33	643.813,81	2.977.375,52	7,65	1.790.490,33
TOTAL III = (I + II)	36.800.000,00	61.357.624,43	10.782.651,44	43.723.546,27	100,00	17.634.078,16	9.357.477,41	38.910.648,00	100,00	22.446.976,43

 JOAO KONJUNSKI
 PREFEITO MUNICIPAL

 SILVESTRE KELNIAR
 TÉCNICO CONTÁBIL
 CRC: 055890/O-8



DIÁRIO OFICIAL ELETRÔNICO - MUNICÍPIO DE CANTAGALO/PR.
PODERES EXECUTIVO E LEGISLATIVO

ANO II - EDIÇÃO 194/2022 – QUARTA-FEIRA, 23 DE NOVEMBRO DE 2022.

PAGINA 25



MUNICÍPIO DE CANTAGALO
RELATÓRIO RESUMIDO DA EXECUÇÃO ORÇAMENTARIA
DEMONSTRATIVO DA EXECUÇÃO DAS DESPESAS POR FUNÇÃO E SUBFUNÇÃO
ORÇAMENTO FISCAL E DA SEGURIDADE SOCIAL
SETEMBRO A OUTUBRO DE 2022

Página: 1 / 2

RREO - Anexo 2 (LRF, Art. 52, inciso II, alínea "c")

FUNÇÃO / SUBFUNÇÃO	DOTAÇÃO INICIAL	DOTAÇÃO ATUALIZADA (a)	DESPESAS EMPENHADAS			SALDO (c) = (a-b)	DESPESAS LIQUIDADAS			SALDO (e) = (a-d)
			No bimestre	Até o bimestre (b)	% (b/total b)		No bimestre	Até o bimestre (d)	% (d/total d)	
DESPESAS (EXCETO INTRA-ORÇAMENTÁRIAS (I))	32.199.800,00	56.589.758,56	10.138.837,63	40.748.170,75	93,19	15.843.587,83	8.713.863,80	35.933.272,48	92,35	20.656.486,10
LEGISLATIVA	1.934.000,00	1.934.000,00	0,00	0,00	0,00	1.934.000,00	0,00	0,00	0,00	1.934.000,00
AÇÃO LEGISLATIVA	1.934.000,00	1.934.000,00	0,00	0,00	0,00	1.934.000,00	0,00	0,00	0,00	1.934.000,00
ADMINISTRAÇÃO	3.353.278,00	3.752.208,00	634.047,41	2.987.230,30	6,79	784.977,70	633.080,82	2.947.138,22	7,57	805.071,78
DEFESA DA ORDEM JURÍDICA	255.000,00	315.200,00	48.082,55	218.819,40	0,50	96.380,80	48.082,55	218.819,40	0,56	96.380,80
PLANEJAMENTO E ORÇAMENTO	239.400,00	247.400,00	39.977,44	198.240,09	0,45	49.159,91	39.977,44	198.240,09	0,51	49.159,91
ADMINISTRAÇÃO GERAL	2.355.578,00	2.691.933,00	487.985,77	2.154.152,87	4,93	537.780,13	486.881,10	2.138.770,66	5,50	553.162,34
ADMINISTRAÇÃO FINANCEIRA	236.500,00	201.500,00	15.924,30	170.877,46	0,39	30.622,54	16.042,38	166.165,59	0,43	35.334,41
CONTROLE INTERNO	167.200,00	143.575,00	16.446,85	119.709,76	0,27	23.865,24	16.446,85	119.709,76	0,31	23.865,24
NORMATIZAÇÃO E FISCALIZAÇÃO	89.600,00	142.600,00	22.630,50	102.430,72	0,23	40.169,28	22.630,50	102.430,72	0,26	40.169,28
TURISMO	10.000,00	10.000,00	3.000,00	3.000,00	0,01	7.000,00	3.000,00	3.000,00	0,01	7.000,00
ASSISTÊNCIA SOCIAL	2.001.850,00	2.271.452,73	355.453,99	1.757.378,79	4,02	514.073,94	364.828,17	1.747.019,15	4,49	524.433,58
PLANEJAMENTO E ORÇAMENTO	84.700,00	84.700,00	13.964,40	66.081,32	0,15	18.618,68	13.964,40	66.081,32	0,17	18.618,68
ASSISTÊNCIA À CRIANÇA E AO ADOLESCENTE	368.900,00	418.030,00	68.466,62	308.258,02	0,70	111.771,98	69.713,26	306.188,74	0,79	111.843,26
ASSISTÊNCIA COMUNITÁRIA	1.550.250,00	1.768.722,73	273.022,97	1.385.039,45	3,17	383.683,28	281.150,51	1.374.751,09	3,53	393.971,64
SAÚDE	6.746.672,00	11.761.889,86	1.908.588,62	9.431.963,76	21,57	2.329.926,10	1.950.316,30	9.116.080,48	23,43	2.645.809,38
PLANEJAMENTO E ORÇAMENTO	84.700,00	69.800,00	11.725,78	55.499,06	0,13	14.300,94	11.725,78	55.499,06	0,14	14.300,94
ATENÇÃO BÁSICA	6.431.172,00	11.409.513,86	1.863.306,46	9.192.394,49	21,02	2.217.119,37	1.905.034,14	8.876.511,21	22,81	2.533.002,65
VIGILÂNCIA SANITÁRIA	37.400,00	43.400,00	9.189,14	41.055,54	0,09	2.344,46	9.189,14	41.055,54	0,11	2.344,46
VIGILÂNCIA EPIDEMIOLÓGICA	193.400,00	239.176,00	24.367,24	143.014,67	0,33	96.161,33	24.367,24	143.014,67	0,37	96.161,33
EDUCAÇÃO	10.195.950,00	13.825.882,64	2.345.916,28	11.859.035,55	27,12	1.966.847,09	2.941.338,64	11.571.027,08	29,74	2.254.855,56
PLANEJAMENTO E ORÇAMENTO	84.700,00	84.700,00	13.964,41	65.992,85	0,15	18.707,15	13.964,41	65.992,85	0,17	18.707,15
ADMINISTRAÇÃO GERAL	430.000,00	273.300,00	47.748,46	256.086,14	0,59	17.213,86	47.748,46	256.086,14	0,66	17.213,86
ENSINO FUNDAMENTAL	7.222.407,50	10.943.140,14	1.898.855,74	9.690.450,43	22,16	1.252.689,71	2.491.660,77	9.497.385,10	24,41	1.445.755,04
ENSINO SUPERIOR	110.000,00	110.400,00	73.027,48	79.905,58	0,18	30.494,42	69.747,82	74.175,58	0,19	36.224,42
EDUCAÇÃO INFANTIL	2.186.442,50	2.252.942,50	291.697,89	1.663.932,81	3,81	589.009,69	297.964,88	1.574.719,67	4,05	678.222,83
EDUCAÇÃO DE JOVENS E ADULTOS	2.000,00	1.000,00	0,00	0,00	0,00	1.000,00	0,00	0,00	0,00	1.000,00
EDUCAÇÃO ESPECIAL	160.400,00	160.400,00	20.622,30	102.667,74	0,23	57.732,26	20.622,30	102.667,74	0,26	57.732,26
CULTURA	130.000,00	61.204,07	10.081,50	44.241,50	0,10	16.962,57	12.909,50	44.241,50	0,11	16.962,57
DIFUSÃO CULTURAL	130.000,00	61.204,07	10.081,50	44.241,50	0,10	16.962,57	12.909,50	44.241,50	0,11	16.962,57
URBANISMO	3.072.450,00	13.488.234,97	4.041.124,24	9.290.225,52	21,25	4.198.009,45	1.794.771,66	5.858.361,30	15,06	7.629.873,67
INFRA-ESTRUTURA URBANA	679.650,00	10.014.824,15	3.351.152,18	6.612.733,73	15,12	3.402.090,42	1.281.456,95	3.358.909,69	8,83	6.655.914,46
SERVIÇOS URBANOS	2.392.800,00	3.473.410,82	689.972,06	2.677.491,79	6,12	795.919,03	533.314,71	2.499.451,61	6,42	973.959,21
HABITAÇÃO	10.000,00	0,00	0,00	0,00	0,00	0,00	0,00	0,00	0,00	0,00
HABITAÇÃO URBANA	10.000,00	0,00	0,00	0,00	0,00	0,00	0,00	0,00	0,00	0,00
GESTÃO AMBIENTAL	20.000,00	120.600,00	18.542,41	72.194,26	0,17	48.405,74	18.542,41	72.187,26	0,19	48.412,74



DIÁRIO OFICIAL ELETRÔNICO - MUNICÍPIO DE CANTAGALO/PR.
PODERES EXECUTIVO E LEGISLATIVO

ANO II - EDIÇÃO 194/2022 – QUARTA-FEIRA, 23 DE NOVEMBRO DE 2022.

PAGINA 26



MUNICÍPIO DE CANTAGALO
RELATÓRIO RESUMIDO DA EXECUÇÃO ORÇAMENTARIA
DEMONSTRATIVO DA EXECUÇÃO DAS DESPESAS POR FUNÇÃO E SUBFUNÇÃO
ORÇAMENTO FISCAL E DA SEGURIDADE SOCIAL
SETEMBRO A OUTUBRO DE 2022

Página: 2 / 2

RREO - Anexo 2 (LRF, Art. 52, inciso II, alínea "c")

FUNÇÃO / SUBFUNÇÃO	DOTAÇÃO INICIAL	DOTAÇÃO ATUALIZADA (a)	DESPESAS EMPENHADAS			SALDO (c) = (a-b)	DESPESAS LIQUIDADAS			SALDO (e) = (a-d)
			No bimestre	Até o bimestre (b)	% (b/total b)		No bimestre	Até o bimestre (d)	% (d/total d)	
PRESERVAÇÃO E CONSERVAÇÃO AMBIENTAL	20.000,00	0,00	0,00	0,00	0,00	0,00	0,00	0,00	0,00	0,00
CONTROLE AMBIENTAL	0,00	120.800,00	18.542,41	72.194,26	0,17	48.405,74	18.542,41	72.187,26	0,19	48.412,74
AGRICULTURA	760.300,00	2.532.942,39	193.075,87	2.224.843,55	5,09	308.298,84	290.467,87	1.500.537,52	3,86	1.032.404,87
EXTENSÃO RURAL	760.300,00	2.532.942,39	193.075,87	2.224.843,55	5,09	308.298,84	290.467,87	1.500.537,52	3,86	1.032.404,87
COMÉRCIO E SERVIÇOS	104.700,00	768.700,00	0,00	2.945,43	0,01	765.754,57	0,00	2.945,43	0,01	765.754,57
PLANEJAMENTO E ORÇAMENTO	70.000,00	84.000,00	0,00	2.945,43	0,01	81.054,57	0,00	2.945,43	0,01	81.054,57
PROMOÇÃO INDUSTRIAL	34.700,00	684.700,00	0,00	0,00	0,00	684.700,00	0,00	0,00	0,00	684.700,00
TRANSPORTE	561.700,00	2.397.123,57	181.836,07	599.507,17	1,37	1.797.616,40	163.989,53	581.660,63	1,49	1.815.462,94
TRANSPORTE RODOVIÁRIO	561.700,00	2.397.123,57	181.836,07	599.507,17	1,37	1.797.616,40	163.989,53	581.660,63	1,49	1.815.462,94
DESPORTO E LAZER	906.500,00	637.285,32	106.744,50	524.833,68	1,20	112.451,64	200.011,96	520.104,67	1,34	117.180,65
PLANEJAMENTO E ORÇAMENTO	84.700,00	84.700,00	13.964,40	52.075,07	0,12	32.624,93	13.964,40	52.075,07	0,13	32.624,93
LAZER	421.800,00	552.585,32	92.780,10	472.758,61	1,08	79.826,71	186.047,56	468.029,60	1,20	84.555,72
ENCARGOS ESPECIAIS	2.434.400,00	2.670.235,03	343.426,74	1.971.971,24	4,51	698.263,79	343.426,74	1.971.971,24	5,07	698.263,79
SERVIÇO DA DÍVIDA INTERNA	1.400.000,00	1.395.842,39	184.336,25	1.001.465,87	2,29	394.376,52	184.336,25	1.001.465,87	2,57	394.376,52
OUTRAS TRANSFERÊNCIAS	1.000,00	138.892,64	184,70	138.204,46	0,32	688,18	184,70	138.204,46	0,36	688,18
OUTROS ENCARGOS ESPECIAIS	1.033.400,00	1.135.500,00	158.905,79	832.300,91	1,90	303.199,09	158.905,79	832.300,91	2,14	303.199,09
RESERVA DE CONTINGÊNCIA	368.000,00	368.000,00	0,00	0,00	0,00	368.000,00	0,00	0,00	0,00	368.000,00
RESERVA DE CONTINGÊNCIA	368.000,00	368.000,00	0,00	0,00	0,00	368.000,00	0,00	0,00	0,00	368.000,00
DESPESAS (INTRA-ORÇAMENTÁRIAS) (II)	4.800.200,00	4.767.865,85	643.813,81	2.977.375,52	6,81	1.790.490,33	643.813,81	2.977.375,52	7,65	1.790.490,33
TOTAL III = (I + II)	36.800.000,00	61.357.624,43	10.782.651,44	43.723.546,27	100,00	17.634.078,16	9.357.477,41	38.910.648,00	100,00	22.446.976,43

JOAO KONJUNSKI
PREFEITO MUNICIPAL

SILVESTRE KELNIAR
TÉCNICO CONTÁBIL
CRC: 055890/O-8



DIÁRIO OFICIAL ELETRÔNICO - MUNICÍPIO DE CANTAGALO/PR.
PODERES EXECUTIVO E LEGISLATIVO

ANO II - EDIÇÃO 194/2022 – QUARTA-FEIRA, 23 DE NOVEMBRO DE 2022.

PAGINA 27



MUNICÍPIO DE CANTAGALO
RELATÓRIO RESUMIDO DA EXECUÇÃO ORÇAMENTARIA
DEMONSTRATIVO DA EXECUÇÃO DAS DESPESAS POR FUNÇÃO E SUBFUNÇÃO INTRA-ORÇAMENTÁRIAS
ORÇAMENTO FISCAL E DA SEGURIDADE SOCIAL
SETEMBRO A OUTUBRO DE 2022

Página: 1 / 2

RREO - Anexo 2 (LRF, Art. 52, inciso II, alínea "c")

FUNÇÃO / SUBFUNÇÃO	DOTAÇÃO INICIAL	DOTAÇÃO ATUALIZADA (a)	DESPESAS EMPENHADAS			SALDO (c) = (a-b)	DESPESAS LIQUIDADAS			SALDO (e) = (a-d)
			No bimestre	Até o bimestre (b)	% (b/total b)		No bimestre	Até o bimestre (d)	% (d/total d)	
DESPESAS (INTRA-ORÇAMENTÁRIAS) (II)	4.800.200,00	4.767.885,85	643.813,81	2.977.375,52	6,81	1.790.490,33	643.813,81	2.977.375,52	7,65	1.790.490,33
LEGISLATIVA	144.000,00	144.000,00	0,00	0,00	0,00	144.000,00	0,00	0,00	0,00	144.000,00
AÇÃO LEGISLATIVA	144.000,00	144.000,00	0,00	0,00	0,00	144.000,00	0,00	0,00	0,00	144.000,00
ADMINISTRAÇÃO	293.800,00	255.800,00	35.195,15	177.245,23	0,41	78.554,77	35.195,15	177.245,23	0,46	78.554,77
DEFESA DA ORDEM JURÍDICA	34.000,00	29.000,00	4.165,76	20.586,35	0,05	8.413,65	4.165,76	20.586,35	0,05	8.413,65
PLANEJAMENTO E ORÇAMENTO	14.400,00	14.400,00	862,08	6.638,14	0,02	7.761,86	862,08	6.638,14	0,02	7.761,86
ADMINISTRAÇÃO GERAL	199.200,00	176.400,00	25.349,91	119.503,95	0,27	56.896,05	25.349,91	119.503,95	0,31	56.896,05
CONTROLE INTERNO	32.000,00	22.000,00	2.467,04	17.915,35	0,04	4.084,65	2.467,04	17.915,35	0,05	4.084,65
NORMATIZAÇÃO E FISCALIZAÇÃO	14.000,00	14.000,00	2.350,36	12.601,44	0,03	1.398,56	2.350,36	12.601,44	0,03	1.398,56
ASSISTÊNCIA SOCIAL	177.200,00	202.200,00	21.453,46	107.895,02	0,25	94.304,98	21.453,46	107.895,02	0,28	94.304,98
PLANEJAMENTO E ORÇAMENTO	200,00	200,00	0,00	0,00	0,00	200,00	0,00	0,00	0,00	200,00
ASSISTÊNCIA À CRIANÇA E AO ADOLESCENTE	31.000,00	31.000,00	1.377,41	9.876,72	0,02	21.123,28	1.377,41	9.876,72	0,03	21.123,28
ASSISTÊNCIA COMUNITÁRIA	146.000,00	171.000,00	20.076,05	98.018,30	0,22	72.981,70	20.076,05	98.018,30	0,25	72.981,70
PREVIDÊNCIA SOCIAL	1.801.000,00	2.066.469,14	300.000,00	1.300.000,00	2,97	766.469,14	300.000,00	1.300.000,00	3,34	766.469,14
PREVIDÊNCIA DO REGIME ESTATUTÁRIO	1.801.000,00	2.066.469,14	300.000,00	1.300.000,00	2,97	766.469,14	300.000,00	1.300.000,00	3,34	766.469,14
SAÚDE	498.800,00	507.704,39	79.048,74	373.408,75	0,85	134.295,64	79.048,74	373.408,75	0,96	134.295,64
PLANEJAMENTO E ORÇAMENTO	200,00	15.100,00	880,54	6.558,08	0,01	8.541,92	880,54	6.558,08	0,02	8.541,92
ATENÇÃO BÁSICA	461.000,00	454.004,39	73.232,23	343.063,36	0,76	110.941,03	73.232,23	343.063,36	0,88	110.941,03
VIGILÂNCIA SANITÁRIA	5.800,00	6.800,00	1.378,38	6.158,34	0,01	441,66	1.378,38	6.158,34	0,02	441,66
VIGILÂNCIA EPIDEMIOLÓGICA	32.000,00	32.000,00	3.557,59	17.628,97	0,04	14.371,03	3.557,59	17.628,97	0,05	14.371,03
EDUCAÇÃO	1.421.200,00	1.405.792,32	174.702,10	865.923,46	1,98	539.868,86	174.702,10	865.923,46	2,23	539.868,86
PLANEJAMENTO E ORÇAMENTO	200,00	200,00	0,00	0,00	0,00	200,00	0,00	0,00	0,00	200,00
ADMINISTRAÇÃO GERAL	84.000,00	92.000,00	7.162,28	38.337,92	0,09	53.662,08	7.162,28	38.337,92	0,10	53.662,08
ENSINO FUNDAMENTAL	965.000,00	928.548,36	120.691,71	592.953,97	1,36	335.594,39	120.691,71	592.953,97	1,52	335.594,39
EDUCAÇÃO INFANTIL	340.000,00	353.043,96	43.754,75	219.489,14	0,50	133.554,82	43.754,75	219.489,14	0,56	133.554,82
EDUCAÇÃO ESPECIAL	32.000,00	32.000,00	3.093,36	15.142,43	0,03	16.857,57	3.093,36	15.142,43	0,04	16.857,57
URBANISMO	191.000,00	127.000,00	24.268,06	112.542,72	0,26	14.457,28	24.268,06	112.542,72	0,29	14.457,28
SERVIÇOS URBANOS	191.000,00	127.000,00	24.268,06	112.542,72	0,26	14.457,28	24.268,06	112.542,72	0,29	14.457,28
AGRICULTURA	26.200,00	26.200,00	4.648,82	21.884,04	0,05	4.315,96	4.648,82	21.884,04	0,06	4.315,96
EXTENSÃO RURAL	26.200,00	26.200,00	4.648,82	21.884,04	0,05	4.315,96	4.648,82	21.884,04	0,06	4.315,96
COMÉRCIO E SERVIÇOS	14.000,00	0,00	0,00	0,00	0,00	0,00	0,00	0,00	0,00	0,00
PLANEJAMENTO E ORÇAMENTO	14.000,00	0,00	0,00	0,00	0,00	0,00	0,00	0,00	0,00	0,00
DESPORTO E LAZER	33.200,00	32.700,00	4.497,48	18.476,30	0,04	14.223,70	4.497,48	18.476,30	0,05	14.223,70
PLANEJAMENTO E ORÇAMENTO	200,00	200,00	0,00	0,00	0,00	200,00	0,00	0,00	0,00	200,00
LAZER	33.000,00	32.500,00	4.497,48	18.476,30	0,04	14.023,70	4.497,48	18.476,30	0,05	14.023,70
TOTAL (I) =	4.800.200,00	4.767.885,85	643.813,81	2.977.375,52	100,00	1.790.490,33	643.813,81	2.977.375,52	100,00	1.790.490,33



MUNICÍPIO DE CANTAGALO
RELATÓRIO RESUMIDO DA EXECUÇÃO ORÇAMENTARIA
DEMONSTRATIVO DA EXECUÇÃO DAS DESPESAS POR FUNÇÃO E SUBFUNÇÃO INTRA-ORÇAMENTÁRIAS
ORÇAMENTO FISCAL E DA SEGURIDADE SOCIAL
SETEMBRO A OUTUBRO DE 2022

Página: 2 / 2

RREO - Anexo 2 (LRF, Art. 52, inciso II, alínea "c")

JOAO KONJUNSKI
PREFEITO MUNICIPAL

SILVESTRE KELNIAR
TÉCNICO CONTÁBIL
CRC: 055890/O-8



DIÁRIO OFICIAL ELETRÔNICO - MUNICÍPIO DE CANTAGALO/PR.
PODERES EXECUTIVO E LEGISLATIVO
ANO II - EDIÇÃO 194/2022 – QUARTA-FEIRA, 23 DE NOVEMBRO DE 2022.

PAGINA 29

	MUNICÍPIO DE CANTAGALO RELATÓRIO DE GESTÃO FISCAL DEMONSTRATIVO DA DÍVIDA CONSOLIDADA LÍQUIDA ORÇAMENTO FISCAL E DA SEGURIDADE SOCIAL 01/01/2022 A 31/10/2022
--	--

RGF - ANEXO 2 (LRF, art. 55, inciso I, alínea "b")

Página: 1 / 1

DÍVIDA CONSOLIDADA	SALDO EXERCÍCIO ANTERIOR	SALDO DO EXERCÍCIO DE 2022	
		01/01/2022 A 31/10/2022	
DÍVIDA CONSOLIDADA - DC (I)	8.630.952,18	9.149.235,67	
Dívida Mobiliária	0,00	0,00	
Dívida Contratual	6.472.414,74	6.944.443,91	
Empréstimos	1.395.971,76	695.317,72	
Internos	1.395.971,76	695.317,72	
Externos	0,00	0,00	
Reestruturação da Dívida de Estados e Municípios	0,00	0,00	
Financiamentos	0,00	0,00	
Internos	0,00	0,00	
Externos	0,00	0,00	
Parcelamento e Renegociação de dívidas	3.839.682,66	3.696.225,86	
De Tributos	144.852,30	128.227,14	
De Contribuições Previdenciárias	3.694.830,36	3.567.998,72	
De Demais Contribuições Sociais	0,00	0,00	
Do FGTS	0,00	0,00	
Com Instituição Não financeira	0,00	0,00	
Demais Dívidas Contratuais	1.236.760,32	2.552.900,33	
Precatórios Posteriores a 05/05/2000 (Inclusive) – Vencidos e não Pagos	2.158.537,44	2.204.791,76	
Outras Dívidas	0,00	0,00	
DEDUÇÕES (II)	9.245.777,78	10.202.509,94	
Disponibilidade de Caixa	9.245.777,78	10.202.509,94	
Disponibilidade de Caixa Bruta	9.961.475,37	11.614.447,86	
(-) Restos a pagar processados	715.082,90	1.401.561,71	
(-) Depósitos Restituíveis e Valores Vinculados	614,69	10.376,21	
Demais Haveres Financeiros	0,00	0,00	
DÍVIDA CONSOLIDADA LÍQUIDA (DCL) (III) = (I - II)	(614.825,60)	(1.053.274,27)	
RECEITA CORRENTE LÍQUIDA - RCL (IV)	40.515.442,82	40.364.271,83	
(-) Transferências obrigatórias da União relativas às emendas individuais (art. 166-A, § 1º, da CF) (V)	420.000,00	600.000,00	
RECEITA CORRENTE LÍQUIDA AJUSTADA PARA CÁLCULO DOS LIMITES DE ENDIVIDAMENTO (VI) = (IV - V)	40.095.442,82	39.764.271,83	
% da DC sobre a RCL AJUSTADA (I/VI)	21,53	23,01	
% da DCL sobre a RCL AJUSTADA (III/VI)	(1,53)	(2,65)	
LIMITE DEFINIDO POR RESOLUÇÃO DO SENADO FEDERAL - (%)	48.114.531,14	47.717.126,20	
LIMITE DE ALERTA (inciso III do § 1º do art. 59 da LRF): (%)	43.303.078,03	42.945.413,58	

OUTROS VALORES NÃO INTEGRANTES DA DC	SALDO EXERCÍCIO ANTERIOR	SALDO DO EXERCÍCIO DE 2022	
		01/01/2022 A 31/10/2022	
INSUFICIÊNCIA FINANCEIRA	0,00	0,00	
DEPÓSITOS	614,69	10.376,21	
ANTECIPAÇÕES DE RECEITA ORÇAMENTÁRIA - ARO	0,00	0,00	
PRECATÓRIOS ANTERIORES A 05/05/2000	0,00	0,00	
PRECATÓRIOS POSTERIORES A 05/05/2000 (Não incluídos na DC)	0,00	0,00	
PASSIVO ATUARIAL	0,00	0,00	
RP NÃO-PROCESSADOS DE EXERCÍCIOS ANTERIORES	680.154,01	(673.960,37)	
DÍVIDA CONTRATUAL DE PPP	0,00	0,00	
APROPRIAÇÃO DE DEPÓSITOS JUDICIAIS	0,00	0,00	

 JOAO KONJUNSKI
 PREFEITO MUNICIPAL

 SILVESTRE KELNIAR
 TÉCNICO CONTÁBIL
 CRC: 055890/O-8



DIÁRIO OFICIAL ELETRÔNICO - MUNICÍPIO DE CANTAGALO/PR.
PODERES EXECUTIVO E LEGISLATIVO
ANO II - EDIÇÃO 194/2022 – QUARTA-FEIRA, 23 DE NOVEMBRO DE 2022.

PAGINA 30

	MUNICÍPIO DE CANTAGALO RELATÓRIO RESUMIDO DA EXECUÇÃO ORÇAMENTARIA DEMONSTRATIVO DA RECEITA DE ALIENAÇÃO DE ATIVOS E APLICAÇÃO DOS RECURSOS ORÇAMENTO FISCAL E DA SEGURIDADE SOCIAL JANEIRO A OUTUBRO DE 2022	Página: 1 / 1
--	--	----------------------

RREO – ANEXO 11 (LRF, art. 53, § 1º, inciso III)

RECEITAS	PREVISÃO ATUALIZADA (a)	RECEITAS REALIZADAS (b)	SALDO A REALIZAR c = (a - b)
RECEITA DE CAPITAL	135.348,91	136.977,97	(1.629,06)
ALIENAÇÃO DE ATIVOS	135.348,91	136.977,97	(1.629,06)
Alienação de Bens Móveis	133.895,00	133.895,00	0,00
Alienação de Bens Imóveis	0,00	0,00	0,00
Alienação de Bens Intangíveis	0,00	0,00	0,00
Rendimentos de Aplicações Financeiras	1.453,91	3.082,97	(1.629,06)
RECEITAS DE ALIENAÇÃO DE ATIVOS (I)	135.348,91	136.977,97	(1.629,06)

DESPESAS	DOTAÇÃO ATUALIZADA (d)	DESPESAS EMPENHADAS	DESPESAS LIQUIDADAS	DESPESAS PAGAS (e)	PAGAMENTO DE RESTOS A PAGAR (f)	SALDO A PAGAR (g) = (d-e)
Despesas de Capital	135.348,91	134.948,91	0,00	0,00	0,00	400,00
Investimentos	135.348,91	134.948,91	0,00	0,00	0,00	400,00
Inversões Financeiras	0,00	0,00	0,00	0,00	0,00	0,00
Amortização da Dívida	0,00	0,00	0,00	0,00	0,00	0,00
Despesas Correntes dos Regimes de Previdência	0,00	0,00	0,00	0,00	0,00	0,00
Regime Próprio dos Servidores Públicos	0,00	0,00	0,00	0,00	0,00	0,00
APLICAÇÃO DOS RECURSOS DA ALIENAÇÃO DE ATIVOS (II)	135.348,91	134.948,91	0,00	0,00	0,00	400,00

SALDO FINANCEIRO APLICAR	EXERCÍCIO ANTERIOR (h)	DO EXERCÍCIO (i) = (Ib - (IIe + IIff))	SALDO ATUAL (j) = (IIIh + IIIi)
VALOR (III)	(180.492,18)	2.029,06	(178.463,12)

JOAO KONJUNSKI
PREFEITO MUNICIPAL

SILVESTRE KELNIAR
TÉCNICO CONTÁBIL
CRC: 055890/O-8



DIÁRIO OFICIAL ELETRÔNICO - MUNICÍPIO DE CANTAGALO/PR.

PODERES EXECUTIVO E LEGISLATIVO

ANO II - EDIÇÃO 194/2022 – QUARTA-FEIRA, 23 DE NOVEMBRO DE 2022.

PAGINA 31



MUNICÍPIO DE CANTAGALO

RELATÓRIO RESUMIDO DA EXECUÇÃO ORÇAMENTARIA

DEMONSTRATIVO DA RECEITA CORRENTE LÍQUIDA

ORÇAMENTO FISCAL E DA SEGURIDADE SOCIAL

NOVEMBRO DE 2021 A OUTUBRO DE 2022

Página: 1 / 2

LRF, Art. 53, inciso I - Anexo III

ESPECIFICAÇÃO	EVOLUÇÃO DA RECEITA REALIZADA NOS ÚLTIMOS 12 MESES												TOTAL	Previsão atualiza 2022
	11/2021	12/2021	01/2022	02/2022	03/2022	04/2022	05/2022	06/2022	07/2022	08/2022	09/2022	10/2022		
RECEITAS CORRENTES (I)	4.054.493,79	5.360.254,96	4.567.807,40	4.623.020,01	4.338.169,51	4.055.231,59	4.777.115,54	5.326.843,01	4.996.622,98	4.737.205,78	3.902.054,99	4.262.944,02	55.031.563,58	48.422.363,00
Impostos, Taxas e Contribuições de Melhoria	242.299,90	341.185,74	201.694,84	205.917,25	324.662,94	271.775,82	270.760,55	395.910,13	420.768,55	599.394,48	320.982,66	262.172,92	3.857.525,78	4.692.699,57
IPTU	26.171,38	31.149,18	13.868,52	15.984,02	16.505,35	12.397,29	24.494,19	63.175,62	87.479,39	311.369,07	89.904,74	53.000,37	745.299,12	1.069.467,81
IBS	125.883,22	153.757,88	94.078,02	65.322,03	51.000,40	65.352,13	66.337,56	71.335,17	79.361,72	70.692,59	66.762,36	75.887,27	985.570,35	1.271.450,00
ITBI	21.000,00	28.815,21	26.500,00	36.470,00	44.488,62	69.777,72	49.290,00	103.055,85	25.092,43	44.077,95	32.482,10	8.860,00	489.909,88	926.600,00
JRRF	56.739,40	108.176,15	60.602,88	51.306,23	118.242,23	98.388,56	103.388,78	99.833,06	102.493,37	115.660,95	104.842,33	105.976,63	1.125.450,57	988.300,00
Outros impostos, Taxas e Contribuições de Melhoria	12.705,90	19.287,32	6.845,42	36.834,97	94.428,34	25.860,12	27.250,02	58.710,43	126.341,64	57.593,92	26.991,13	18.448,65	511.295,86	436.881,76
Contribuições	37.851,80	97.887,64	49.991,14	49.353,44	43.495,55	32.497,19	22.595,01	32.041,07	32.811,23	32.011,53	34.006,65	31.994,23	496.536,48	524.700,00
Receta patrimonial	43.952,96	78.374,91	58.400,59	91.344,86	89.132,40	85.689,63	108.382,30	109.036,19	367.990,17	142.672,88	124.580,19	112.517,20	1.412.074,28	668.108,25
Rendimentos de Aplicação Financeira	42.102,96	74.724,91	57.850,59	88.194,86	87.062,40	80.804,83	105.532,30	106.186,19	124.940,17	140.006,88	121.710,19	109.447,20	1.138.583,28	640.908,25
Outras Receitas Patrimoniais	1.850,00	3.650,00	550,00	3.150,00	2.050,00	4.885,00	2.850,00	2.850,00	243.050,00	2.666,00	2.870,00	3.070,00	273.491,00	27.200,00
Receta agropecuária	0,00	0,00	0,00	496,10	1.174,48	3.461,35	2.043,86	172,98	691,32	0,00	20.920,07	969,65	29.929,81	20.000,00
Receta Industrial	0,00	0,00	0,00	0,00	0,00	0,00	0,00	0,00	0,00	0,00	0,00	0,00	0,00	0,00
Receta de serviços	0,00	0,00	0,00	0,00	8.980,00	0,00	0,00	0,00	0,00	0,00	0,00	0,00	8.980,00	0,00
Transferências correntes	3.724.217,92	4.840.377,04	4.283.580,07	4.274.947,32	3.862.920,32	3.658.047,64	4.363.979,83	4.776.863,55	4.166.334,55	3.945.863,20	3.395.838,75	3.848.216,90	49.141.187,09	42.433.569,10
Cota parte do FPM	1.537.627,58	2.289.058,95	1.588.650,54	2.217.622,20	1.344.412,56	1.593.604,94	1.772.726,47	1.658.723,90	2.232.538,01	1.622.059,66	1.493.181,35	1.420.711,56	20.770.917,72	17.258.593,24
Cota parte do ICMS	916.086,53	810.345,13	719.318,22	695.229,41	902.861,47	743.082,57	894.693,22	737.018,84	732.692,50	869.416,03	746.848,92	727.277,85	9.494.870,69	8.200.000,00
Cota parte do IPVA	17.007,73	31.242,18	562.670,09	218.317,96	198.721,98	177.320,95	155.625,69	64.390,30	42.386,56	49.392,65	33.724,88	24.279,36	1.575.080,33	1.435.060,94
Cota parte do ITR	177.504,20	147.386,26	110.553,91	57.028,54	50.536,28	7.214,50	2.776,87	3.250,13	4.334,51	17.351,64	74.742,38	561.256,78	1.213.936,00	888.255,34
Transferências de LC 87/1996	0,00	0,00	0,00	0,00	0,00	0,00	0,00	0,00	0,00	0,00	0,00	0,00	0,00	0,00
Transferências de LC 61/1989	11.236,63	11.487,82	10.824,82	9.643,51	10.925,11	11.111,16	5.907,10	8.334,27	8.590,62	6.842,66	9.026,99	9.212,81	113.143,53	140.000,00
Transferências do FUNDEB	730.187,17	935.754,27	1.026.221,77	778.199,30	865.484,87	798.581,84	836.876,03	733.702,92	711.377,96	789.756,74	687.769,48	728.153,76	9.602.998,91	7.937.550,00
Outras transferências correntes	334.568,08	615.102,43	265.340,72	298.906,40	489.978,05	327.131,88	695.374,45	1.571.443,19	434.414,39	611.040,79	350.514,75	377.324,78	6.371.139,91	6.574.109,58
Outras receitas correntes	6.171,21	2.429,63	4.140,76	961,04	7.803,82	3.759,96	9.353,99	12.619,09	8.027,16	17.263,69	5.726,67	7.073,12	85.330,14	83.286,08
DEDUÇÕES (II)	531.892,47	519.295,51	598.403,45	639.568,29	501.491,42	506.466,77	566.345,81	494.343,43	442.114,58	513.012,49	442.249,16	548.547,80	6.303.730,98	3.038.459,52
Contrib. do Servidor para o Plano de Previdência	0,00	0,00	0,00	0,00	0,00	0,00	0,00	0,00	0,00	0,00	0,00	0,00	0,00	0,00
Compensação Financ. entre Regimes Previdenciários	0,00	0,00	0,00	0,00	0,00	0,00	0,00	0,00	0,00	0,00	0,00	0,00	0,00	0,00
Rendimentos de Aplicações de Recursos Previdenciários	0,00	0,00	0,00	0,00	0,00	0,00	0,00	0,00	0,00	0,00	0,00	0,00	0,00	0,00
Dedução de Receita para Formação do FUNDEB	531.892,47	519.295,51	598.403,45	639.568,29	501.491,42	506.466,77	566.345,81	494.343,43	442.114,58	513.012,49	442.249,16	548.547,80	6.303.730,98	3.038.459,52
RECEITA CORRENTE LÍQUIDA (III) = (I - II)	3.522.601,32	4.840.959,45	3.969.403,95	3.983.451,72	3.836.678,09	3.548.764,82	4.210.769,73	4.832.299,58	4.554.508,40	4.224.193,29	3.459.805,83	3.714.396,42	48.727.832,60	45.383.903,48
(-) Transferências obrigatórias da União relativas às emendas individuais (art. 166-A, § 1º, da CF) (IV)	0,00	0,00	0,00	0,00	0,00	0,00	0,00	1.270.000,00	0,00	0,00	(670.000,00)	0,00	600.000,00	1.270.000,00
RECEITA CORRENTE LÍQUIDA AJUSTADA PARA CÁLCULO DOS LIMITES DE ENDIVIDAMENTO (V) = (III - IV)	3.522.601,32	4.840.959,45	3.969.403,95	3.983.451,72	3.836.678,09	3.548.764,82	4.210.769,73	3.562.299,58	4.554.508,40	4.224.193,29	4.129.805,83	3.714.396,42	48.127.832,60	44.113.903,48
(-) Transferências obrigatórias da União relativas às emendas de bancada (art. 166, § 16, da CF) (VI)	0,00	150.000,00	0,00	0,00	0,00	0,00	0,00	0,00	0,00	0,00	0,00	0,00	150.000,00	0,00
(-) Recursos destinados ao pagamento dos agentes comunitários de saúde e dos agentes de combate às endemias (§ 11 do art. 198, da CF - EC 132/20) (VII)	0,00	0,00	0,00	0,00	0,00	0,00	0,00	0,00	145.112,00	58.176,00	63.024,00	266.312,00	266.312,00	266.312,00
RECEITA CORRENTE LÍQUIDA AJUSTADA PARA CÁLCULO DOS LIMITES DA DESPESA COM PESSOAL (VIII) = (V - VI - VII)	3.522.601,32	4.690.959,45	3.969.403,95	3.983.451,72	3.836.678,09	3.548.764,82	4.210.769,73	3.562.299,58	4.554.508,40	4.079.081,29	4.071.629,83	3.651.374,42	47.711.520,60	44.113.903,48



DIÁRIO OFICIAL ELETRÔNICO - MUNICÍPIO DE CANTAGALO/PR.
PODERES EXECUTIVO E LEGISLATIVO

ANO II - EDIÇÃO 194/2022 – QUARTA-FEIRA, 23 DE NOVEMBRO DE 2022.

PAGINA 32



MUNICÍPIO DE CANTAGALO
RELATÓRIO RESUMIDO DA EXECUÇÃO ORÇAMENTARIA
DEMONSTRATIVO DA RECEITA CORRENTE LÍQUIDA
ORÇAMENTO FISCAL E DA SEGURIDADE SOCIAL
NOVEMBRO DE 2021 A OUTUBRO DE 2022

Página: 2 / 2

LRF, Art. 53, inciso I - Anexo III

JOAO KONJUNSKI

PREFEITO MUNICIPAL

SILVESTRE KELNIAR

TÉCNICO CONTÁBIL

CRC: 055890/O-8



DIÁRIO OFICIAL ELETRÔNICO - MUNICÍPIO DE CANTAGALO/PR.
PODERES EXECUTIVO E LEGISLATIVO
ANO II - EDIÇÃO 194/2022 – QUARTA-FEIRA, 23 DE NOVEMBRO DE 2022.

PAGINA 33

MUNICÍPIO DE CANTAGALO
RELATÓRIO RESUMIDO DA EXECUÇÃO ORÇAMENTÁRIA
DEMONSTRATIVO DAS RECEITAS E DESPESAS COM MANUTENÇÃO E DESENVOLVIMENTO DO ENSINO - MDE
ORÇAMENTO FISCAL E DA SEGURIDADE SOCIAL
SETEMBRO A OUTUBRO DE 2022

RREO - ANEXO 8 (LDB, art.72)

Página: 1 / 4

RECEITA RESULTANTE DE IMPOSTOS (Arts. 212 e 212-A da Constituição Federal)			
RECEITA RESULTANTE DE IMPOSTOS	PREVISÃO ATUALIZADA (a)	RECEITAS REALIZADAS	
		Até bimestre (b)	
1 - RECEITA DE IMPOSTOS	3.848.039,27	2.794.737,50	
1.1 - Receitas resultantes do imposto sobre a propriedade predial e territorial urbana - IPTU	661.689,27	687.978,56	
1.2 - Receita resultante do imposto sobre transmissão inter vivos - ITBI	926.600,00	440.094,67	
1.3 - Receita resultante do imposto sobre serviços de qualquer natureza - ISS	1.271.450,00	706.129,25	
1.4 - Receita resultante do imposto de renda retido na fonte - IRRF	988.300,00	960.535,02	
2 - RECEITAS DE TRANSFERÊNCIAS CONSTITUCIONAIS E LEGAIS	27.921.909,52	27.218.965,26	
2.1 - Cota-parte FPM	17.258.593,24	16.944.231,19	
2.1.1 - Parcela referente à CF, art. 159, I, alínea b	15.808.624,20	15.987.983,61	
2.1.2 - Parcela referente à CF, art. 159, I, alíneas d e e	1.449.969,04	956.247,58	
2.2 - Cota-parte ICMS	8.200.000,00	7.768.439,03	
2.3 - Cota-Parte IPI-Exportação	140.000,00	90.419,08	
2.4 - Cota-parte ITR	888.255,34	889.045,54	
2.5 - Cota-parte IPVA	1.435.060,94	1.526.830,42	
2.6 - Cota-Parte IOF-Ouro	0,00	0,00	
2.7 - Compensações Financeiras Provenientes de Impostos e Transferências Constitucionais	0,00	0,00	
3 - TOTAL DA RECEITA RESULTANTE DE IMPOSTOS (1 + 2)	31.769.948,79	30.013.702,76	
4 - TOTAL DESTINADO AO FUNDEB - 20% DE ((2.1.1) + (2.2) + (2.3) + (2.4) + (2.5))	5.294.388,10	5.252.543,54	
5 - VALOR MÍNIMO A SER APLICADO ALÉM DO VALOR DESTINADO AO FUNDEB - 5% DE ((2.1.1) + (2.2) + (2.3) + (2.4) + (2.5)) + 25% DE ((1.1) + (1.2) + (1.3) + (1.4) + (2.1.2) + (2.6) + (2.7))	2.648.099,10	2.250.882,15	

FUNDEB		
RECEITAS RECEBIDAS DO FUNDEB NO EXERCÍCIO	PREVISÃO ATUALIZADA (a)	RECEITAS REALIZADAS
		Até bimestre (b)
6 - RECEITAS RECEBIDAS DO FUNDEB	7.940.550,00	7.970.275,10
6.1 - FUNDEB - Impostos e Transferências de Impostos	7.349.100,00	7.476.546,43
6.1.1 - Principal	7.346.100,00	7.442.428,80
6.1.2 - Rendimentos de Aplicação Financeira	3.000,00	34.117,63
6.2 - FUNDEB - Complementação da União - VAAF	0,00	0,00
6.2.1 - Principal	0,00	0,00
6.2.2 - Rendimentos de Aplicação Financeira	0,00	0,00
6.3 - FUNDEB - Complementação da União - VAAT	591.450,00	493.728,67
6.3.1 - Principal	591.450,00	493.728,67
6.3.2 - Rendimentos de Aplicação Financeira	0,00	0,00
7 - RESULTADO LÍQUIDO DAS TRANSFERÊNCIAS DO FUNDEB (6.1.1 - 4) ¹	2.051.711,90	2.189.885,26

RECURSOS RECEBIDOS EM EXERCÍCIOS ANTERIORES E NÃO UTILIZADOS (SUPERÁVIT)	Valor
8 - TOTAL DOS RECURSOS DE SUPERÁVIT	988.961,74
8.1 - SUPERÁVIT DO EXERCÍCIO IMEDIATAMENTE ANTERIOR	988.961,74
8.2 - SUPERÁVIT RESIDUAL DE OUTROS EXERCÍCIOS	0,00
9 - TOTAL DOS RECURSOS DO FUNDEB DISPONÍVEIS PARA UTILIZAÇÃO (6 +8)	8.959.236,84

DESPESAS COM RECURSOS DO FUNDEB (Por Área de Atuação) ⁶	DOTAÇÃO ATUALIZADA (c)	DESPESAS EMPENHADAS Até o Bimestre (d)	DESPESAS LIQUIDADAS Até o Bimestre (e)	DESPESAS PAGAS Até o Bimestre (f)	INSCRITAS EM RESTOS A PAGAR NÃO PROCESSADOS (g)
10 - PROFISSIONAIS DA EDUCAÇÃO BÁSICA	6.607.415,85	5.320.312,65	5.320.312,65	5.281.213,58	0,00
10.1 - Educação Infantil	0,00	0,00	0,00	0,00	0,00
10.1.1 - Creche	0,00	0,00	0,00	0,00	0,00
10.1.2 - Pré-escola	0,00	0,00	0,00	0,00	0,00
10.2 - Ensino Fundamental	6.607.415,85	5.320.312,65	5.320.312,65	5.281.213,58	0,00
11 - OUTRAS DESPESAS	1.734.109,42	1.618.953,87	1.618.026,50	1.558.126,50	927,37
11.1 - Educação Infantil	0,00	0,00	0,00	0,00	0,00
11.1.1 - Creche	0,00	0,00	0,00	0,00	0,00
11.1.2 - Pré-escola	0,00	0,00	0,00	0,00	0,00
11.2 - Ensino Fundamental	1.734.109,42	1.618.953,87	1.618.026,50	1.558.126,50	927,37
12 - TOTAL DAS DESPESAS COM RECURSOS DO FUNDEB (10 + 11)	8.341.525,27	6.939.266,52	6.938.339,15	6.839.340,08	927,37



DIÁRIO OFICIAL ELETRÔNICO - MUNICÍPIO DE CANTAGALO/PR.
PODERES EXECUTIVO E LEGISLATIVO
ANO II - EDIÇÃO 194/2022 – QUARTA-FEIRA, 23 DE NOVEMBRO DE 2022.

PAGINA 34

MUNICÍPIO DE CANTAGALO
RELATÓRIO RESUMIDO DA EXECUÇÃO ORÇAMENTÁRIA
DEMONSTRATIVO DAS RECEITAS E DESPESAS COM MANUTENÇÃO E DESENVOLVIMENTO DO ENSINO - MDE
ORÇAMENTO FISCAL E DA SEGURIDADE SOCIAL
SETEMBRO A OUTUBRO DE 2022

RREO - ANEXO 8 (LDB, art.72)

Página: 2 / 4

INDICADORES DO FUNDEB					
DESPESAS CUSTEADAS COM RECEITAS DO FUNDEB RECEBIDAS NO EXERCÍCIO	DESPESAS EMPENHADAS Até o Bimestre (d)	DESPESAS LIQUIDADAS Até o Bimestre (e)	DESPESAS PAGAS Até o Bimestre (f)	INSCRITAS EM RESTOS A PAGAR NÃO PROCESSADOS (g)	INSCRITAS EM RESTOS A PAGAR NÃO PROCESSADOS (SEM DISPONIBILIDADE DE CAIXA) (h)
13 - Total das Despesas do FUNDEB com Profissionais da Educação Básica	6.983.438,21	6.983.438,21	6.944.339,14	0,00	0,00
14 - Total das Despesas custeadas com FUNDEB - Impostos e Transferências de Impostos	7.424.936,93	7.424.009,56	7.384.910,49	927,37	0,00
15 - Total das Despesas custeadas com FUNDEB - Complementação da União - VAAF	0,00	0,00	0,00	0,00	0,00
16 - Total das Despesas custeadas com FUNDEB - Complementação da União - VAAT	345.724,89	318.888,64	318.888,64	26.836,25	0,00
17 - Total das Despesas custeadas com FUNDEB - Complementação da União - VAAT Aplicadas na Educação Infantil	306.450,74	279.614,49	279.614,49	26.836,25	0,00
18 - Total das Despesas custeadas com FUNDEB - Complementação da União - VAAT Aplicadas em Despesa de Capital	36.604,07	9.767,82	9.767,82	26.836,25	0,00

INDICADORES - Art. 212-A, inciso XI e § 3º - Constituição Federal ²	VALOR EXIGIDO (i)	VALOR APLICADO (j)	VALOR CONSIDERADO APÓS DEDUÇÕES (k)	% APLICADO (l)
19 - Mínimo de 70% do FUNDEB na Remuneração dos Profissionais da Educação Básica	5.579.192,57	6.983.438,21	6.983.438,21	87,62
20 - Percentual de 50% da Complementação da União ao FUNDEB (VAAT) na Educação Infantil	246.864,34	279.614,49	279.614,49	56,63
21 - Mínimo de 15% da Complementação da União ao FUNDEB - VAAT em Despesas de Capital	74.059,30	9.767,82	9.767,82	1,98

INDICADOR - Art.25, § 3º - Lei nº 14.113, de 2020 - (Máximo de 10% de Superávit) ³	VALOR MÁXIMO PERMITIDO (m)	VALOR NÃO APLICADO (n)	VALOR NÃO APLICADO APÓS AJUSTE (o)	% NÃO APLICADO (p)
22 - Total da Receita Recebida e não Aplicada no Exercício	797.027,51	227.376,90	227.376,90	2,85

INDICADOR - Art.25, § 3º - Lei nº 14.113, de 2020 - (Aplicação do Superávit de Exercício Anterior) ⁴	VALOR DE SUPERÁVIT PERMITIDO NO EXERCÍCIO ANTERIOR (q)	VALOR NÃO APLICADO NO EXERCÍCIO ANTERIOR (r)	VALOR DE SUPERÁVIT APLICADO ATÉ O PRIMEIRO QUADRIMESTRE (s)	VALOR APLICADO ATÉ O PRIMEIRO QUADRIMESTRE QUE INTEGRARÁ O LIMITE CONSTITUCIONAL (t)	VALOR APLICADO APÓS O PRIMEIRO QUADRIMESTRE (u)	VALOR NÃO APLICADO (v)
23 - Total das Despesas custeadas com Superávit do FUNDEB	830.504,85	534.386,72	988.961,74	356.157,13	0,00	(454.575,02)
23.1 - Total das Despesas custeadas com FUNDEB - Impostos e Transferências de Impostos	774.490,17	319.964,81	952.769,42	319.964,81	0,00	(632.804,61)
23.2 - Total das Despesas custeadas com FUNDEB - Complementação da União (VAAF + VAAT)	56.014,68	214.421,91	36.192,32	36.192,32	0,00	178.229,59


DESPESAS COM MANUTENÇÃO E DESENVOLVIMENTO DO ENSINO - MDE - CUSTEADAS COM RECEITA DE IMPOSTOS (EXCETO FUNDEB)					
DESPESAS COM AÇÕES TÍPICAS DE MDE - RECEITAS DE IMPOSTOS - EXCETO FUNDEB (Por Área de Atuação) ⁶	DOTAÇÃO ATUALIZADA (c)	DESPESAS EMPENHADAS Até o Bimestre (d)	DESPESAS LIQUIDADAS Até o Bimestre (e)	DESPESAS PAGAS Até o Bimestre (f)	INSCRITAS EM RESTOS A PAGAR NÃO PROCESSADOS (g)
24 - EDUCAÇÃO INFANTIL	0,00	0,00	0,00	0,00	0,00
24.1 - Creche	0,00	0,00	0,00	0,00	0,00
24.2 - Pré-escola	0,00	0,00	0,00	0,00	0,00
25 - ENSINO FUNDAMENTAL	2.556.900,36	2.331.649,27	2.274.887,96	2.209.961,34	56.761,31
26 - TOTAL DAS DESPESAS COM AÇÕES TÍPICAS DE MDE (24 + 25)	2.556.900,36	2.331.649,27	2.274.887,96	2.209.961,34	56.761,31

APURAÇÃO DAS DESPESAS PARA FINS DE LIMITE MÍNIMO CONSTITUCIONAL		Valor
27 - TOTAL DAS DESPESAS DE MDE CUSTEADAS COM RECURSOS DE IMPOSTOS (FUNDEB E RECEITA DE IMPOSTOS) = (L14(d ou e) + L26(d ou e) + L23.1(t))		10.018.862,33
28 - RESULTADO LÍQUIDO DAS TRANSFERÊNCIAS DO FUNDEB = (L7)		2.189.885,26
29 - RESTOS A PAGAR NÃO PROCESSADOS INSCRITOS NO EXERCÍCIO SEM DISPONIBILIDADE FINANCEIRA DE RECURSOS DO FUNDEB IMPOSTOS ⁴ = (L14h)		0,00
30 - RESTOS A PAGAR NÃO PROCESSADOS INSCRITOS NO EXERCÍCIO SEM DISPONIBILIDADE FINANCEIRA DE RECURSOS DE IMPOSTOS ⁴ e 7		0,00
31 - (-) CANCELAMENTO, NO EXERCÍCIO, DE RESTOS A PAGAR INSCRITOS COM DISPONIBILIDADE FINANCEIRA DE RECURSOS DE IMPOSTOS VINCULADOS AO ENSINO = (L34.1(ac) + L34.2(ac))		109,00
32 - TOTAL DAS DESPESAS PARA FINS DE LIMITE (27 - (28 + 29 + 30 + 31))		7.828.868,07



DIÁRIO OFICIAL ELETRÔNICO - MUNICÍPIO DE CANTAGALO/PR.
PODERES EXECUTIVO E LEGISLATIVO
ANO II - EDIÇÃO 194/2022 – QUARTA-FEIRA, 23 DE NOVEMBRO DE 2022.

PÁGINA 35

 <p>MUNICÍPIO DE CANTAGALO RELATÓRIO RESUMIDO DA EXECUÇÃO ORÇAMENTÁRIA DEMONSTRATIVO DAS RECEITAS E DESPESAS COM MANUTENÇÃO E DESENVOLVIMENTO DO ENSINO - MDE ORÇAMENTO FISCAL E DA SEGURIDADE SOCIAL SETEMBRO A OUTUBRO DE 2022</p>
--

RREO - ANEXO 8 (LDB, art.72)

Página: 3 / 4

APURAÇÃO DO LIMITE MÍNIMO CONSTITUCIONAL 2 e 5	VALOR EXIGIDO (x)	VALOR APLICADO (w)	% APLICADO (y)
33 - APLICAÇÃO EM MDE SOBRE A RECEITA RESULTANTE DE IMPOSTOS	7.503.425,69	7.828.868,07	26,08

RESTOS A PAGAR INSCRITOS EM EXERCÍCIOS ANTERIORES COM DISPONIBILIDADE FINANCEIRA DE RECURSOS DE IMPOSTOS E DO FUNDEB 8	SALDO INICIAL (z)	RP LIQUIDADOS (aa)	RP PAGOS (ab)	RP CANCELADOS (ac)	SALDO FINAL (ad)
34 - RESTOS A PAGAR DE DESPESAS COM MDE	290.952,56	250.003,99	281.210,37	109,00	9.633,19
34.1 - Executadas com Recursos de Impostos e Transferências de Impostos	246.425,90	205.477,33	236.683,71	109,00	9.633,19
34.2 - Executadas com Recursos do FUNDEB - Impostos	0,00	0,00	0,00	0,00	0,00
34.3 - Executadas com Recursos do FUNDEB - Complementação da União (VAAT + VAAF)	44.526,66	44.526,66	44.526,66	0,00	0,00

OUTRAS INFORMAÇÕES PARA CONTROLE		
RECEITAS ADICIONAIS PARA FINANCIAMENTO DO ENSINO	PREVISÃO ATUALIZADA (a)	RECEITAS REALIZADAS
		Até bimestre (b)
35 - RECEITA DE TRANSFERÊNCIAS DO FNDE (INCLUINDO RENDIMENTOS DE APLICAÇÃO FINANCEIRA)	984.800,00	1.049.154,16
35.1 - Salário-Educação	492.000,00	550.378,83
35.2 - PDDE	0,00	0,00
35.3 - PNAE	157.600,00	147.957,73
35.4 - PNATE	96.000,00	103.735,27
35.5 - Outras Transferências do FNDE	239.200,00	247.082,33
36 - RECEITA DE TRANSFERÊNCIAS DE CONVÊNIO	75.200,00	208,16
37 - RECEITA DE ROYALTIES DESTINADOS À EDUCAÇÃO	0,00	0,00
38 - RECEITA DE OPERAÇÕES DE CRÉDITO VINCULADAS À EDUCAÇÃO	0,00	0,00
39 - OUTRAS RECEITAS PARA FINANCIAMENTO DO ENSINO	0,00	0,00
40 - TOTAL DAS RECEITAS ADICIONAIS PARA FINANCIAMENTO DO ENSINO = (35 + 36 + 37 + 38 + 39)	1.060.000,00	1.049.362,32

DESPESAS CUSTEADAS COM RECEITAS ADICIONAIS PARA FINANCIAMENTO DO ENSINO (Por Área de Atuação)6	DOTAÇÃO ATUALIZADA (c)	DESPESAS EMPENHADAS Até o Bimestre (d)	DESPESAS LIQUIDADAS Até o Bimestre (e)	DESPESAS PAGAS Até o Bimestre (f)	INSCRITAS EM RESTOS A PAGAR NÃO PROCESSADOS (g)
41 - EDUCAÇÃO INFANTIL	0,00	0,00	0,00	0,00	0,00
41.1 - Creche	0,00	0,00	0,00	0,00	0,00
41.2 - Pré-escola	0,00	0,00	0,00	0,00	0,00
42 - ENSINO FUNDAMENTAL	1.659.735,89	1.512.529,39	1.365.787,35	1.030.464,14	146.742,04
43 - ENSINO MÉDIO	0,00	0,00	0,00	0,00	0,00
44 - ENSINO SUPERIOR	110.400,00	79.905,58	74.175,58	74.175,58	5.730,00
45 - ENSINO PROFISSIONAL NÃO INTEGRADO AO ENSINO REGULAR	0,00	0,00	0,00	0,00	0,00
46 - TOTAL DAS DESPESAS CUSTEADAS COM RECEITAS ADICIONAIS PARA FINANCIAMENTO DO ENSINO (41 + 42 + 43 + 44 + 45)	1.770.135,89	1.592.434,97	1.439.962,93	1.104.639,72	152.472,04

TOTAL GERAL DAS DESPESAS COM EDUCAÇÃO	DOTAÇÃO ATUALIZADA (c)	DESPESAS EMPENHADAS Até o Bimestre (d)	DESPESAS LIQUIDADAS Até o Bimestre (e)	DESPESAS PAGAS Até o Bimestre (f)	INSCRITAS EM RESTOS A PAGAR NÃO PROCESSADOS (g)
47 - TOTAL GERAL DAS DESPESAS COM EDUCAÇÃO (12 + 26 + 46)	12.668.561,52	10.863.350,76	10.653.190,04	10.153.941,14	210.160,72
47.1 - Despesas Correntes	13.777.523,97	11.022.387,79	10.969.820,00	10.731.840,70	52.567,79
47.1.1 - Pessoal Ativo	9.890.024,23	7.731.830,92	7.731.830,92	7.692.731,85	0,00
47.1.2 - Pessoal Inativo	0,00	0,00	0,00	0,00	0,00
47.1.3 - Transferências às instituições comunitárias, confessionais ou filantrópicas sem fins lucrativos	0,00	0,00	0,00	0,00	0,00
47.1.4 - Outras Despesas Correntes	3.887.499,74	3.290.556,87	3.237.989,08	3.039.108,85	52.567,79
47.2 - Despesas de Capital	1.434.450,99	1.295.604,21	1.070.883,18	810.983,18	224.721,03
47.2.1 - Transferências às instituições comunitárias, confessionais ou filantrópicas sem fins lucrativos	0,00	0,00	0,00	0,00	0,00
47.2.2 - Outras Despesas de Capital	1.434.450,99	1.295.604,21	1.070.883,18	810.983,18	224.721,03

CONTROLE DA DISPONIBILIDADE FINANCEIRA E CONCILIAÇÃO BANCÁRIA	FUNDEB (ae)	SALÁRIO EDUCAÇÃO (af)
48 - DISPONIBILIDADE FINANCEIRA EM 31 DE DEZEMBRO DE 2021	952.769,42	426.711,61



DIÁRIO OFICIAL ELETRÔNICO - MUNICÍPIO DE CANTAGALO/PR.
PODERES EXECUTIVO E LEGISLATIVO
ANO II - EDIÇÃO 194/2022 – QUARTA-FEIRA, 23 DE NOVEMBRO DE 2022.

PAGINA 36



MUNICÍPIO DE CANTAGALO
RELATÓRIO RESUMIDO DA EXECUÇÃO ORÇAMENTÁRIA
DEMONSTRATIVO DAS RECEITAS E DESPESAS COM MANUTENÇÃO E DESENVOLVIMENTO DO ENSINO - MDE
ORÇAMENTO FISCAL E DA SEGURIDADE SOCIAL
SETEMBRO A OUTUBRO DE 2022

RREO - ANEXO 8 (LDB, art.72)

Página: 4 / 4

CONTROLE DA DISPONIBILIDADE FINANCEIRA E CONCILIAÇÃO BANCÁRIA	FUNDEB (ae)	SALÁRIO EDUCAÇÃO (af)
49 - (+) INGRESSO DE RECURSOS ATÉ O BIMESTRE (orçamentário)	7.970.275,10	550.378,83
50 - (-) PAGAMENTOS EFETUADOS ATÉ O BIMESTRE (orçamentário e restos a pagar)	8.677.387,53	462.387,91
51 - (=) DISPONIBILIDADE FINANCEIRA ATÉ O BIMESTRE	245.656,99	514.702,53
52 - (+) AJUSTES POSITIVOS (RETENÇÕES E OUTROS VALORES EXTRAORÇAMENTÁRIOS)	0,00	0,00
53 - (-) AJUSTES NEGATIVOS (OUTROS VALORES EXTRAORÇAMENTÁRIOS)	0,00	0,00
54 - (=) SALDO FINANCEIRO CONCILIADO (Saldo Bancário)	245.656,99	514.702,53


JOAO KONJUNSKI
PREFEITO MUNICIPAL

SILVESTRE KELNIAR
TÉCNICO CONTÁBIL
CRC: 055890/O-8



DIÁRIO OFICIAL ELETRÔNICO - MUNICÍPIO DE CANTAGALO/PR.
PODERES EXECUTIVO E LEGISLATIVO
ANO II - EDIÇÃO 194/2022 – QUARTA-FEIRA, 23 DE NOVEMBRO DE 2022.

PAGINA 37

	<p style="text-align: center;">MUNICÍPIO DE CANTAGALO RELATÓRIO RESUMIDO DA EXECUÇÃO ORÇAMENTARIA DEMONSTRATIVO DAS RECEITAS DE OPERAÇÕES DE CRÉDITO E DESPESAS DE CAPITAL ORÇAMENTO FISCAL E DA SEGURIDADE SOCIAL JANEIRO A OUTUBRO DE 2022</p>	<p style="text-align: right;">Página: 1 / 1</p>
---	---	---

RREO – ANEXO 9 (LRF, art.53, § 1º, inciso I)

RECEITAS	PREVISÃO ATUALIZADA (a)	RECEITAS REALIZADAS Até o Bimestre (b)	SALDO NÃO REALIZADO (c) = (a-b)
RECEITAS DE OPERAÇÕES DE CRÉDITO(I)	5.100.000,00	0,00	5.100.000,00

DESPESAS	DOTAÇÃO ATUALIZADA (d)	DESPESAS EMPENHADAS (e)	SALDO NÃO EXECUTADO (f)=(d-e)
DESPESAS DE CAPITAL	18.269.387,42	11.297.642,62	6.971.744,80
Investimentos	16.973.545,03	10.395.683,53	6.577.861,50
Inversões Financeiras	0,00	0,00	0,00
Amortização da Dívida	1.295.842,39	901.959,09	393.883,30
(-) Incentivos Fiscais a Contribuinte	0,00	0,00	0,00
(-) Incentivos Fiscais a Contribuinte por Instituições Financeiras	0,00	0,00	0,00
DESPESA DE CAPITAL LÍQUIDA (II)	18.269.387,42	11.297.642,62	6.971.744,80
RESULTADO PARA APURAÇÃO DA REGRA DE OURO (III) = (II – I)	13.169.387,42	11.297.642,62	1.871.744,80

JOAO KONJUNSKI
PREFEITO MUNICIPAL


SILVESTRE KELNIAR
TÉCNICO CONTÁBIL
CRC: 055890/O-8



DIÁRIO OFICIAL ELETRÔNICO - MUNICÍPIO DE CANTAGALO/PR.
PODERES EXECUTIVO E LEGISLATIVO

ANO II - EDIÇÃO 194/2022 – QUARTA-FEIRA, 23 DE NOVEMBRO DE 2022.

PAGINA 38

 <p>MUNICÍPIO DE CANTAGALO RELATÓRIO RESUMIDO DA EXECUÇÃO ORÇAMENTARIA DEMONSTRATIVO DOS RESTOS A PAGAR POR PODER E ORGÃO ORÇAMENTO FISCAL E DA SEGURIDADE SOCIAL SETEMBRO A OUTUBRO DE 2022</p>	<p>Página: 1 / 1</p>
--	----------------------

RREO - ANEXO 7 (LRF, art. 53, inciso V)

PODER / ORGÃO	RESTOS A PAGAR PROCESSADOS					RESTOS A PAGAR NÃO PROCESSADOS					Saldo Total	
	Inscritos		Pagos (c)	Cancelados (d)	Saldo e = (a+b) - (c+d)	Inscritos		Liquidados (h)	Pagos (i)	Cancelados (j)		Saldo k = (f+g) - (i+j)
	Em Exercícios Anteriores (a)	Em 31 de dezembro de 2021 (b)				Em Exercícios Anteriores (f)	Em 31 de dezembro de 2021 (g)					
RESTOS A PAGAR (EXCETO INTRAORÇAMENTÁRIOS) (I)	367.867,13	347.215,77	290.920,60	136.207,57	287.954,73	0,00	680.154,01	670.310,12	670.310,12	3.650,25	6.193,64	294.148,37
EXECUTIVO												
Município de Cantagalo	367.867,13	347.215,77	290.920,60	136.207,57	287.954,73	0,00	680.154,01	670.310,12	670.310,12	3.650,25	6.193,64	294.148,37
Orgão NÃO encontrado: 0	2.756,14	0,00	0,00	0,00	2.756,14	0,00	0,00	0,00	0,00	0,00	0,00	2.756,14
SECRETARIA DE ADMINISTRAÇÃO E PLANEJAMENTO	27.382,22	315,90	315,90	225,66	27.156,56	0,00	5.731,55	5.731,55	5.731,55	0,00	0,00	27.156,56
SECRETARIA DE FINANÇAS	3.865,92	2.748,35	2.748,35	0,00	3.865,92	0,00	2.531,88	726,28	726,28	1.805,60	0,00	3.865,92
SECRETARIA DE OBRAS E SERVIÇOS PÚBLICOS	222.868,53	16.695,82	22.551,82	132.326,87	84.685,66	0,00	372.734,17	372.734,17	372.734,17	0,00	0,00	84.685,66
SECRETARIA DE SAÚDE	23.597,59	19.714,77	30.432,16	0,00	12.880,20	0,00	21.399,54	18.011,74	18.011,74	610,80	2.777,00	15.657,20
SECRETARIA DE ASSISTÊNCIA E PROMOÇÃO SOCIAL	18.087,03	18.842,67	18.842,67	3.034,72	15.052,31	0,00	20.145,43	17.622,64	17.622,64	422,60	2.100,19	17.152,50
SECRETARIA DE EDUCAÇÃO E CULTURA	36.078,86	105.194,93	31.206,38	0,00	110.067,41	0,00	256.778,69	254.660,74	254.660,74	801,50	1.316,45	111.383,86
SECRETARIA DE ESPORTES	18.090,50	148,50	148,50	0,00	18.090,50	0,00	0,00	0,00	0,00	0,00	0,00	18.090,50
SECRETARIA DE AGRICULTURA, PECUÁRIA, ENCARGOS ESPECIAIS	15.140,34	0,00	1.123,24	620,32	13.396,78	0,00	832,75	823,00	823,00	9,75	0,00	13.396,78
ENCARGOS ESPECIAIS	0,00	183.554,83	183.551,58	0,00	3,25	0,00	0,00	0,00	0,00	0,00	0,00	3,25
RESTOS A PAGAR (INTRA-ORÇAMENTÁRIOS) (II)	0,00	0,00	0,00	0,00	0,00	0,00	0,00	0,00	0,00	0,00	0,00	0,00
TOTAL (III) = (I + II)	367.867,13	347.215,77	290.920,60	136.207,57	287.954,73	0,00	680.154,01	670.310,12	670.310,12	3.650,25	6.193,64	294.148,37

JOAO KONJUNSKI
 PREFEITO MUNICIPAL

SILVESTRE KELNIAR
 TÉCNICO CONTÁBIL
 CRC: 055890/O-8



DIÁRIO OFICIAL ELETRÔNICO - MUNICÍPIO DE CANTAGALO/PR.
PODERES EXECUTIVO E LEGISLATIVO
ANO II - EDIÇÃO 194/2022 – QUARTA-FEIRA, 23 DE NOVEMBRO DE 2022.

PAGINA 39

MUNICÍPIO DE CANTAGALO
RELATÓRIO RESUMIDO DA EXECUÇÃO ORÇAMENTARIA
DEMONSTRATIVO DOS RESULTADOS PRIMÁRIO E NOMINAL
ORÇAMENTO FISCAL E DA SEGURIDADE SOCIAL
JANEIRO A OUTUBRO DE 2022

RREO - ANEXO 6 (LRF, art 53, inciso III)

Página: 1 / 2

RECEITAS PRIMÁRIAS	PREVISÃO ATUALIZADA	Até Outubro / 2022	
		RECEITAS REALIZADAS (a)	
RECEITAS CORRENTES (I)	42.958.394,57	40.364.271,83	
Impostos, Taxas e Contribuições de Melhoria	4.224.382,09	3.274.040,14	
IPTU	661.689,27	687.978,56	
ISS	1.271.450,00	706.129,25	
ITBI	926.600,00	440.094,67	
IRRF	988.300,00	960.535,02	
Outros Impostos, Taxas e Contribuições de Melhoria	376.342,82	479.302,64	
Contribuições	524.700,00	360.797,04	
Receita patrimonial	668.108,25	1.289.746,41	
Aplicações Financeiras (II)	640.908,25	1.021.755,41	
Outras Receitas Patrimoniais	27.200,00	267.991,00	
Transferências correntes	37.437.918,15	35.324.049,13	
Cota-Parte do FPM	14.358.593,24	13.746.634,72	
Cota-Parte do ICMS	6.560.000,00	6.214.751,38	
Cota-Parte do IPVA	1.185.060,94	1.221.464,33	
Cota-Parte do ITR	710.604,39	711.236,55	
Transferências da LC 87/1996	0,00	0,00	
Transferências da LC 61/1989	112.000,00	72.335,28	
Transferências do FUNDEB	7.937.550,00	7.936.157,47	
Outras transferências correntes	6.574.109,58	5.421.469,40	
Demais receitas correntes	103.286,08	115.639,11	
Outras Receitas Financeiras (III)	0,00	68,15	
Receitas Correntes Restantes	103.286,08	115.570,96	
RECEITAS PRIMÁRIAS CORRENTES (IV) = (I - II - III)	42.317.486,32	39.342.448,27	
RECEITAS DE CAPITAL (V)	10.200.970,00	2.129.468,38	
Operações de Crédito (VI)	5.100.000,00	0,00	
Amortização de Empréstimos (VII)	0,00	0,00	
Alienação de Bens	133.895,00	133.895,00	
Receitas de Alienação de Investimentos Temporários (VIII)	0,00	0,00	
Receitas de Alienação de Investimentos Permanentes (IX)	0,00	0,00	
Outras Alienações de Bens	133.895,00	133.895,00	
Transferências de Capital	4.967.075,00	1.995.573,38	
Convênios	4.732.075,00	1.111.773,38	
Outras Transferências de Capital	235.000,00	883.800,00	
Outras Receitas de Capital	0,00	0,00	
Outras Receitas de Capital Não Primárias (X)	0,00	0,00	
Outras Receitas de Capital Primárias	0,00	0,00	
RECEITAS PRIMÁRIAS DE CAPITAL (XI) = (V - VI - VII - VIII - IX - X)	5.100.970,00	2.129.468,38	
RECEITA PRIMÁRIA TOTAL (XII) = (IV + XI)	47.418.456,32	41.471.916,65	

DESPESAS PRIMÁRIAS	DOTAÇÃO ATUALIZADA	Até Outubro / 2022						
		DESPESAS EMPENHADAS	DESPESAS LIQUIDADAS	DESPESAS PAGAS (a)	RESTOS A PAGAR PROCESSADOS PAGOS (b)	RESTOS A PAGAR NÃO PROCESSADOS		
						LIQUIDADOS	PAGOS (c)	
DESPESAS CORRENTES (XIII)	37.952.371,16	29.448.528,13	29.001.497,37	28.333.756,15	92.195,28	53.881,51	53.881,51	
Pessoal e encargos sociais	19.533.752,56	14.673.552,31	14.673.552,31	14.673.552,31	0,00	0,00	0,00	
Juros e Encargos da Dívida (XIV)	100.000,00	99.506,78	99.506,78	99.506,78	0,00	0,00	0,00	
Outras despesas correntes	18.318.618,60	14.675.469,04	14.228.438,28	13.560.697,06	92.195,28	53.881,51	53.881,51	
Transferências Constitucionais e Legais	0,00	0,00	0,00	0,00	0,00	0,00	0,00	
Demais Despesas Correntes	18.318.618,60	14.675.469,04	14.228.438,28	13.560.697,06	92.195,28	53.881,51	53.881,51	
DESPESAS PRIMÁRIAS CORRENTES (XV) = (XIII - XIV)	37.852.371,16	29.349.021,35	28.901.990,59	28.234.249,37	92.195,28	53.881,51	53.881,51	
DESPESAS DE CAPITAL (XVI)	18.269.387,42	11.297.642,62	6.931.775,11	6.525.008,42	198.725,32	616.428,61	616.428,61	
Investimentos	16.973.545,03	10.395.683,53	6.029.816,02	5.643.138,65	15.173,74	616.428,61	616.428,61	
Inversões financeiras	0,00	0,00	0,00	0,00	0,00	0,00	0,00	
Concessão de Empréstimos e Financiamentos (XVII)	0,00	0,00	0,00	0,00	0,00	0,00	0,00	
Aquisição de Título de Capital já Integralizado (XVIII)	0,00	0,00	0,00	0,00	0,00	0,00	0,00	
Aquisição de Título de Crédito (XIX)	0,00	0,00	0,00	0,00	0,00	0,00	0,00	
Demais inversões financeiras	0,00	0,00	0,00	0,00	0,00	0,00	0,00	
Amortização da Dívida (XX)	1.295.842,39	901.959,09	901.959,09	881.869,77	183.551,58	0,00	0,00	
DESPESAS PRIMÁRIAS DE CAPITAL (XXI) = (XVI - XVII - XVIII - XIX - XX)	16.973.545,03	10.395.683,53	6.029.816,02	5.643.138,65	15.173,74	616.428,61	616.428,61	
RESERVA DE CONTINGÊNCIA (XXII)	368.000,00	0,00	0,00	0,00	0,00	0,00	0,00	
DESPESA PRIMÁRIA TOTAL (XXIII) = (XV + XXI + XXII)	55.193.916,19	39.744.704,88	34.931.806,61	33.877.388,02	107.369,02	670.310,12	670.310,12	
RESULTADO PRIMÁRIO - Acima da Linha (XXIV) = [XIIa - (XXIIIa + XXIIIb + XXIIIc)]							6.816.849,49	



DIÁRIO OFICIAL ELETRÔNICO - MUNICÍPIO DE CANTAGALO/PR.
PODERES EXECUTIVO E LEGISLATIVO
ANO II - EDIÇÃO 194/2022 – QUARTA-FEIRA, 23 DE NOVEMBRO DE 2022.

PAGINA 40

	MUNICÍPIO DE CANTAGALO RELATÓRIO RESUMIDO DA EXECUÇÃO ORÇAMENTARIA DEMONSTRATIVO DOS RESULTADOS PRIMÁRIO E NOMINAL ORÇAMENTO FISCAL E DA SEGURIDADE SOCIAL JANEIRO A OUTUBRO DE 2022
--	---

RREO - ANEXO 6 (LRF, art 53, inciso III)

Página: 2 / 2

META FISCAL PARA O RESULTADO PRIMÁRIO	VALOR CORRENTE
Meta fixada no Anexo de Metas Fiscais da LDO para o exercício de referência	6.881.998,48

JUROS NOMINAIS	Até Outubro / 2022
	VALOR INCORRIDO
Juros, Encargos e Variações Monetárias Ativos (XXV)	1.021.755,41
Juros, Encargos e Variações Monetárias Passivos (XXVI)	164.676,45

RESULTADO NOMINAL - Acima da Linha (XXVII) = XXIV + (XXV - XXVI)	7.673.928,45
---	--------------

META FISCAL PARA O RESULTADO NOMINAL	VALOR CORRENTE
Meta fixada no Anexo de Metas Fiscais da LDO para o exercício de referência	0,00

CÁLCULO DO RESULTADO NOMINAL	SALDO	
	Em 31/12/2021 (a)	Até Outubro / 2022 (b)
DÍVIDA CONSOLIDADA (XXVIII)	8.621.341,76	7.604.274,01
DEDUÇÕES (XXIX)	9.245.777,78	10.202.509,94
Disponibilidade de Caixa	9.245.777,78	10.202.509,94
Disponibilidade de Caixa Bruta	9.961.475,37	11.614.447,86
(-) Restos a Pagar Processados (XXX)	715.082,90	1.401.561,71
(-) Depósitos Restituíveis e Valores Vinculados	614,69	10.376,21
Demais Haveres Financeiros	0,00	0,00
DÍVIDA CONSOLIDADA LÍQUIDA (XXXI) = (XXVIII - XXIX)	(624.436,02)	(2.598.235,93)

RESULTADO NOMINAL - Abaixo da Linha (XXXII) = (XXXIa - XXXIb)	1.973.799,91
--	--------------

AJUSTE METODOLÓGICO	Até Outubro / 2022
VARIAÇÃO SALDO RPP = (XXXIII) = (XXXa - XXXb)	(686.478,81)
RECEITA DE ALIENAÇÃO DE INVESTIMENTOS PERMANENTES (IX)	0,00
PASSIVOS RECONHECIDOS NA DC (XXXIV)	128.227,14
OUTROS AJUSTES (XXXV)	0,00

RESULTADO NOMINAL AJUSTADO - Abaixo da Linha (XXXVIII) = (XXXII - XXXIII - IX + XXXIV + XXXV - XXXVI + XXXVII)	2.788.505,86
---	--------------

RESULTADO PRIMÁRIO - Abaixo da Linha (XXXIX) = XXXVIII - (XXV - XXVI)	1.931.426,90
--	--------------

INFORMAÇÕES ADICIONAIS	PREVISÃO ORÇAMENTÁRIA
SALDO DE EXERCÍCIOS ANTERIORES	8.198.259,86
Recursos Arrecadados em Exercícios Anteriores - RPPS	0,00
Superávit Financeiro Utilizado para Abertura e Reabertura de Créditos Adicionais	8.198.259,86
RESERVA ORÇAMENTÁRIA DO RPPS	0,00

JOAO KONJUNSKI
PREFEITO MUNICIPAL

SILVESTRE KELNIAR
TÉCNICO CONTÁBIL
CRC: 055890/O-8



DIÁRIO OFICIAL ELETRÔNICO - MUNICÍPIO DE CANTAGALO/PR.
PODERES EXECUTIVO E LEGISLATIVO
ANO II - EDIÇÃO 194/2022 – QUARTA-FEIRA, 23 DE NOVEMBRO DE 2022.

PAGINA 41

CONSOLIDADO
RELATÓRIO RESUMIDO DA EXECUÇÃO ORÇAMENTÁRIA
DEMONSTRATIVO SIMPLIFICADO DO RELATÓRIO RESUMIDO DA EXECUÇÃO ORÇAMENTÁRIA
ORÇAMENTO FISCAL E DA SEGURIDADE SOCIAL
JANEIRO A OUTUBRO DE 2022

RREO - Anexo 14 (LRF, Art. 48)

Página: 1 / 2

BALANÇO ORÇAMENTÁRIO		Até o Bimestre			
Previsão Inicial da Receita			46.800.000,00		
Previsão Atualizada da Receita			63.159.364,57		
Receitas Realizadas			50.320.383,41		
Déficit Orçamentário			0,00		
Saldos de Exercícios Anteriores			8.198.259,86		
Dotação Inicial			43.971.000,00		
Créditos Adicionais			24.557.624,43		
Dotação Atualizada			68.528.624,43		
Despesas Empenhadas			48.476.518,05		
Despesas Liquidadas			43.576.087,27		
Despesas Pagas			42.462.480,29		
Superávit Orçamentário			6.744.296,14		
DESPESAS POR FUNÇÃO / SUBFUNÇÃO		Até o Bimestre			
Despesas Empenhadas			48.476.518,05		
Despesas Liquidadas			43.576.087,27		
RECEITA CORRENTE LÍQUIDA - RCL		Até o Bimestre			
Receita Corrente Líquida			48.727.832,60		
Receita Corrente Líquida Ajustada para Cálculo dos Limites de Endividamento			48.127.832,60		
Receita Corrente Líquida Ajustada para Cálculo dos Limites da Despesa com Pessoal			47.711.520,60		
RECEITAS E DESPESAS DO REGIME PRÓPRIO DE PREVIDÊNCIA DOS SERVIDORES		Até o Bimestre			
Fundo em Capitalização (PLANO PREVIDENCIÁRIO)					
Receitas Previdenciárias Realizadas			0,00		
Despesas Previdenciárias Empenhadas			4.567.003,96		
Despesas Previdenciárias Liquidadas			4.567.003,96		
Despesas Previdenciárias Pagas			4.567.003,96		
Resultado Previdenciário			0,00		
Fundo em Repartição (PLANO FINANCEIRO)					
Receitas Previdenciárias Realizadas			0,00		
Despesas Previdenciárias Empenhadas			0,00		
Despesas Previdenciárias Liquidadas			0,00		
Despesas Previdenciárias Pagas			0,00		
Resultado Previdenciário			0,00		
RESULTADO NOMINAL E PRIMÁRIO		Meta fixada no anexo de metas fiscais da LDO (a)	Resultado apurado até o bimestre (b)	% em relação a meta (b/a)	
Resultado Nominal		0,00	7.305.741,78	0,00 %	
Resultado Primário		6.881.998,48	3.806.265,32	55,00 %	
MOVIMENTAÇÃO DOS RESTOS A PAGAR		Inscrição	Cancelamento até o bimestre	Pagamento até o bimestre	Saldo
RESTOS A PAGAR PROCESSADOS					
Poder Executivo		716.057,82	136.207,57	290.920,60	288.929,65
Poder Legislativo		0,00	0,00	0,00	0,00
RESTOS A PAGAR NÃO-PROCESSADOS					
Poder Executivo		1.196.948,78	3.650,25	670.310,12	522.988,41
Poder Legislativo		0,00	0,00	0,00	0,00
TOTAL		1.913.006,60	139.857,82	961.230,72	811.918,06
DESPESAS COM MANUTENÇÃO E DESENVOLVIMENTO DO ENSINO - MDE		Valor apurado até o bimestre	Limites constitucionais anuais		
			% Mínimo a aplicar no exercício	% Aplicado até o bimestre	
Minimo Anual de 25% dos Impostos na Manutenção e Desenvolvimento do Ensino - MDE		7.828.868,07	25% / 18%	26,08	
Minimo Anual de 70% do FUNDEB na Remuneração dos Profissionais da Educação Básica		6.983.438,21	70%	87,62	
RECEITAS DE OPERAÇÕES DE CRÉDITO E DESPESAS DE CAPITAL		Valor apurado até o bimestre	Saldo a realizar		
Receita de Operações de Crédito		0,00		5.100.000,00	
Despesa de Capital Líquida		11.297.642,62		6.976.744,80	
PROJEÇÃO ATUARIAL DOS REGIMES DE PREVIDÊNCIA		Exercício em Referência	10º Exercício	20º Exercício	35º Exercício
Fundo em Capitalização (Plano Previdenciário)					
Receitas Previdenciárias		0,00	0,00	0,00	0,00
Despesas Previdenciárias		0,00	0,00	0,00	0,00
Resultado Previdenciário		0,00	0,00	0,00	0,00
Fundo em Repartição (Plano Financeiro)					
Receitas Previdenciárias		0,00	0,00	0,00	0,00
Despesas Previdenciárias		0,00	0,00	0,00	0,00
Resultado Previdenciário		0,00	0,00	0,00	0,00


LEI 1138/2021 – Institui o Diário Oficial Eletrônico do Município de Cantagalo e dá outras providências.

Rua Cinderela, 379 – Fone e Watts: (42) 3636-1185 – CNPJ 78.279.981/0001-45 – CEP: 85.160-00 - www.cantagalo.pr.gov.br



DIÁRIO OFICIAL ELETRÔNICO - MUNICÍPIO DE CANTAGALO/PR.
PODERES EXECUTIVO E LEGISLATIVO
ANO II - EDIÇÃO 194/2022 – QUARTA-FEIRA, 23 DE NOVEMBRO DE 2022.

PAGINA 42

	CONSOLIDADO RELATÓRIO RESUMIDO DA EXECUÇÃO ORÇAMENTARIA DEMONSTRATIVO SIMPLIFICADO DO RELATÓRIO RESUMIDO DA EXECUÇÃO ORÇAMENTÁRIA ORÇAMENTO FISCAL E DA SEGURIDADE SOCIAL JANEIRO A OUTUBRO DE 2022
---	--

RREO - Anexo 14 (LRF, Art. 48)

Página: 2 / 2

RECEITA DA ALIENAÇÃO DE ATIVOS E APLICAÇÃO DOS RECURSOS	Valor apurado até o bimestre	Saldo a realizar	
Receita de Capital Resultante da Alienação de Ativos	133.895,00	0,00	
Aplicação dos Recursos da Alienação de Ativos	134.948,91	400,00	
DESPESAS COM AÇÕES E SERVIÇOS PÚBLICOS DE SAÚDE	Valor apurado até o bimestre	Limites constitucionais anuais	
		% Mínimo a aplicar no exercício	% Aplicado até o bimestre
Despesas Próprias com Ações e Serviços Públicos de Saúde	5.245.458,44	15%	18,05
DESPESAS DE CARÁTER CONTINUADO DERIVADAS DE PPP	Valor apurado no Exercício Corrente		
Total das Despesas/RCL (%)			

JOAO KONJUNSKI
PREFEITO MUNICIPAL

SILVESTRE KELNIAR
TÉCNICO CONTÁBIL
CRC: 055890/O-8



DIÁRIO OFICIAL ELETRÔNICO - MUNICÍPIO DE CANTAGALO/PR.
PODERES EXECUTIVO E LEGISLATIVO
 ANO II - EDIÇÃO 194/2022 – QUARTA-FEIRA, 23 DE NOVEMBRO DE 2022.

PAGINA 43

MUNICÍPIO DE CANTAGALO
RELATÓRIO RESUMIDO DA EXECUÇÃO ORÇAMENTARIA
DEMONSTRATIVO SIMPLIFICADO DO RELATÓRIO RESUMIDO DA EXECUÇÃO ORÇAMENTARIA
ORÇAMENTO FISCAL E DA SEGURIDADE SOCIAL
JANEIRO A OUTUBRO DE 2022

RREO - Anexo 14 (LRF, Art. 48)

Página: 1 / 2

BALANÇO ORÇAMENTÁRIO		Até o Bimestre			
Previsão Inicial da Receita			36.800.000,00		
Previsão Atualizada da Receita			53.159.364,57		
Receitas Realizadas			42.493.740,21		
Déficit Orçamentário			0,00		
Saldos de Exercícios Anteriores			8.198.259,86		
Dotação Inicial			36.800.000,00		
Créditos Adicionais			24.557.624,43		
Dotação Atualizada			61.357.624,43		
Despesas Empenhadas			43.723.546,27		
Despesas Liquidadas			38.910.648,00		
Despesas Pagas			37.797.041,02		
Superávit Orçamentário			3.583.092,21		
DESPESAS POR FUNÇÃO / SUBFUNÇÃO		Até o Bimestre			
Despesas Empenhadas			43.723.546,27		
Despesas Liquidadas			38.910.648,00		
RECEITA CORRENTE LÍQUIDA - RCL		Até o Bimestre			
Receita Corrente Líquida			48.727.832,60		
Receita Corrente Líquida Ajustada para Cálculo dos Limites de Endividamento			48.127.832,60		
Receita Corrente Líquida Ajustada para Cálculo dos Limites da Despesa com Pessoal			47.711.520,60		
RECEITAS E DESPESAS DO REGIME PRÓPRIO DE PREVIDÊNCIA DOS SERVIDORES		Até o Bimestre			
Fundo em Capitalização (PLANO PREVIDENCIÁRIO)					
Receitas Previdenciárias Realizadas			0,00		
Despesas Previdenciárias Empenhadas			0,00		
Despesas Previdenciárias Liquidadas			0,00		
Despesas Previdenciárias Pagas			0,00		
Resultado Previdenciário			0,00		
Fundo em Repartição (PLANO FINANCEIRO)					
Receitas Previdenciárias Realizadas			0,00		
Despesas Previdenciárias Empenhadas			0,00		
Despesas Previdenciárias Liquidadas			0,00		
Despesas Previdenciárias Pagas			0,00		
Resultado Previdenciário			0,00		
RESULTADO NOMINAL E PRIMÁRIO		Meta fixada no anexo de metas fiscais da LDO (a)	Resultado apurado até o bimestre (b)	% em relação a meta (b/a)	
Resultado Nominal		0,00	7.673.928,45	0,00 %	
Resultado Primário		6.881.998,48	6.816.849,49	99,00 %	
MOVIMENTAÇÃO DOS RESTOS A PAGAR		Inscrição	Cancelamento até o bimestre	Pagamento até o bimestre	Saldo
RESTOS A PAGAR PROCESSADOS					
Poder Executivo		715.082,90	136.207,57	290.920,60	287.954,73
Poder Legislativo		0,00	0,00	0,00	0,00
RESTOS A PAGAR NÃO-PROCESSADOS					
Poder Executivo		680.154,01	3.650,25	670.310,12	6.193,64
Poder Legislativo		0,00	0,00	0,00	0,00
TOTAL		1.395.236,91	139.857,82	961.230,72	294.148,37
DESPESAS COM MANUTENÇÃO E DESENVOLVIMENTO DO ENSINO - MDE		Valor apurado até o bimestre	Limites constitucionais anuais		
			% Mínimo a aplicar no exercício	% Aplicado até o bimestre	
Mínimo Anual de 25% dos Impostos na Manutenção e Desenvolvimento do Ensino - MDE		7.828.868,07	25% / 18%	26,08	
Mínimo Anual de 70% do FUNDEB na Remuneração dos Profissionais da Educação Básica		6.983.438,21	70%	87,62	
RECEITAS DE OPERAÇÕES DE CRÉDITO E DESPESAS DE CAPITAL		Valor apurado até o bimestre	Saldo a realizar		
Receita de Operações de Crédito		0,00	5.100.000,00		
Despesa de Capital Líquida		11.297.642,62	6.971.744,80		
PROJEÇÃO ATUARIAL DOS REGIMES DE PREVIDÊNCIA		Exercício em Referência	10º Exercício	20º Exercício	35º Exercício
Fundo em Capitalização (Plano Previdenciário)					
Receitas Previdenciárias		0,00	0,00	0,00	0,00
Despesas Previdenciárias		0,00	0,00	0,00	0,00
Resultado Previdenciário		0,00	0,00	0,00	0,00
Fundo em Repartição (Plano Financeiro)					
Receitas Previdenciárias		0,00	0,00	0,00	0,00
Despesas Previdenciárias		0,00	0,00	0,00	0,00
Resultado Previdenciário		0,00	0,00	0,00	0,00


LEI 1138/2021 – Institui o Diário Oficial Eletrônico do Município de Cantagalo e dá outras providências.

Rua Cinderela, 379 – Fone e Watts: (42) 3636-1185 – CNPJ 78.279.981/0001-45 – CEP: 85.160-00 - www.cantagalo.pr.gov.br



DIÁRIO OFICIAL ELETRÔNICO - MUNICÍPIO DE CANTAGALO/PR.
PODERES EXECUTIVO E LEGISLATIVO
ANO II - EDIÇÃO 194/2022 – QUARTA-FEIRA, 23 DE NOVEMBRO DE 2022.

PAGINA 44

	MUNICÍPIO DE CANTAGALO RELATÓRIO RESUMIDO DA EXECUÇÃO ORÇAMENTARIA DEMONSTRATIVO SIMPLIFICADO DO RELATÓRIO RESUMIDO DA EXECUÇÃO ORÇAMENTÁRIA ORÇAMENTO FISCAL E DA SEGURIDADE SOCIAL JANEIRO A OUTUBRO DE 2022
---	---

RREO - Anexo 14 (LRF, Art. 48)

Página: 2 / 2

RECEITA DA ALIENAÇÃO DE ATIVOS E APLICAÇÃO DOS RECURSOS	Valor apurado até o bimestre	Saldo a realizar	
Receita de Capital Resultante da Alienação de Ativos	133.895,00	0,00	
Aplicação dos Recursos da Alienação de Ativos	134.948,91	400,00	
DESPESAS COM AÇÕES E SERVIÇOS PÚBLICOS DE SAÚDE	Valor apurado até o bimestre	Limites constitucionais anuais	
		% Mínimo a aplicar no exercício	% Aplicado até o bimestre
Despesas Próprias com Ações e Serviços Públicos de Saúde	5.245.458,44	15%	18,05
DESPESAS DE CARÁTER CONTINUADO DERIVADAS DE PPP	Valor apurado no Exercício Corrente		
Total das Despesas/RCL (%)			

JOAO KONJUNSKI
PREFEITO MUNICIPAL

SILVESTRE KELNIAR
TÉCNICO CONTÁBIL
CRC: 055890/O-8



DIÁRIO OFICIAL ELETRÔNICO - MUNICÍPIO DE CANTAGALO/PR.
PODERES EXECUTIVO E LEGISLATIVO
ANO II - EDIÇÃO 194/2022 – QUARTA-FEIRA, 23 DE NOVEMBRO DE 2022.

PAGINA 45



MUNICÍPIO DE CANTAGALO
RELATÓRIO RESUMIDO DA EXECUÇÃO ORÇAMENTARIA
DEMONSTRATIVO DAS RECEITAS E DESPESAS COM AÇÕES E SERVIÇOS PÚBLICOS DE SAÚDE
ORÇAMENTO FISCAL E DA SEGURIDADE SOCIAL
JANEIRO A OUTUBRO DE 2022

Página: 1 / 3

RREO – ANEXO 12 (LC 141/2012, art. 35)

RECEITAS RESULTANTES DE IMPOSTOS E TRANSFERÊNCIAS CONSTITUCIONAIS E LEGAIS	PREVISÃO INICIAL	PREVISÃO ATUALIZADA (a)	RECEITAS REALIZADAS	
			Até o bimestre (b)	% (b/a) x 100
RECEITA DE IMPOSTOS (I)	3.584.150,00	3.848.039,27	2.794.737,50	72,63
Receita Resultante do Imposto Predial e Territorial Urbano - IPTU	457.800,00	661.689,27	687.978,56	103,97
IPTU	281.200,00	485.089,27	504.561,02	104,01
Multas, Juros de Mora, Dívida Ativa e Outros Encargos do IPTU	176.600,00	176.600,00	183.417,54	103,86
Receita Resultante do Imposto sobre Serviços de Qualquer Natureza - ITBI	926.600,00	926.600,00	440.094,67	47,50
ITBI	926.500,00	926.500,00	440.094,67	47,50
Multas, Juros de Mora, Dívida Ativa e Outros Encargos do ITBI	100,00	100,00	0,00	0,00
Receita Resultante do Imposto sobre Serviços de Qualquer Natureza - ISS	1.271.450,00	1.271.450,00	706.129,25	55,54
ISS	1.260.500,00	1.260.500,00	674.967,31	53,55
Multas, Juros de Mora, Dívida Ativa e Outros Encargos do ISS	10.950,00	10.950,00	31.161,94	284,58
Receita Resultante do Imposto sobre a Renda e Proventos de Qualquer Natureza Retido na Fonte - IRRF	928.300,00	988.300,00	960.535,02	97,19
RECEITA DE TRANSFERÊNCIAS CONSTITUCIONAIS E LEGAIS (II)	24.592.000,00	26.471.940,48	26.262.717,68	99,21
Cota-Parte FPM	14.500.000,00	15.808.624,20	15.987.983,61	101,13
Cota-Parte ITR	502.000,00	888.255,34	889.045,54	100,09
Cota-Parte IPVA	1.250.000,00	1.435.060,94	1.526.830,42	106,39
Cota-Parte ICMS	8.200.000,00	8.200.000,00	7.768.439,03	94,74
Cota-Parte IPI-Exportação	140.000,00	140.000,00	90.419,08	64,59
Compensações Financeiras Provenientes de Impostos e Transferências Constitucionais	0,00	0,00	0,00	0,00
Desoneração ICMS (LC 87/96)	0,00	0,00	0,00	0,00
Outras	0,00	0,00	0,00	0,00
TOTAL DAS RECEITAS RESULTANTES DE IMPOSTOS E TRANSFERÊNCIAS CONSTITUCIONAIS E LEGAIS - (III) = (I) + (II)	28.176.150,00	30.319.979,75	29.057.455,18	95,84

DESPESAS COM AÇÕES E SERVIÇOS PÚBLICOS DE SAÚDE (ASPS) - POR SUBFUNÇÃO E CATEGORIA ECONÔMICA	DOTAÇÃO INICIAL	DOTAÇÃO ATUALIZADA (c)	DESPESAS EMPENHADAS		DESPESAS LIQUIDADAS		DESPESAS PAGAS	
			Até o bimestre (d)	% (d/c) x 100	Até o bimestre (e)	% (e/c) x 100	Até o bimestre (f)	% (f/c) x 100
ATENÇÃO BÁSICA (IV)	5.026.872,00	6.044.872,81	5.228.139,60	86,49	5.062.207,02	83,74	5.002.845,27	82,76
Despesas Correntes	5.004.872,00	5.723.985,04	4.907.791,85	85,74	4.781.745,78	83,54	4.722.384,03	82,50
Despesas de Capital	22.000,00	320.887,77	320.347,75	99,83	280.461,24	87,40	280.461,24	87,40
ASSISTÊNCIA HOSPITALAR E AMBULATORIAL (V)	0,00	0,00	0,00	0,00	0,00	0,00	0,00	0,00
Despesas Correntes	0,00	0,00	0,00	0,00	0,00	0,00	0,00	0,00
Despesas de Capital	0,00	0,00	0,00	0,00	0,00	0,00	0,00	0,00
SUORTE PROFILÁTICO E TERAPÊUTICO (VI)	0,00	0,00	0,00	0,00	0,00	0,00	0,00	0,00
Despesas Correntes	0,00	0,00	0,00	0,00	0,00	0,00	0,00	0,00
Despesas de Capital	0,00	0,00	0,00	0,00	0,00	0,00	0,00	0,00
VIGILÂNCIA SANITÁRIA (VII)	7.000,00	21.380,42	19.994,30	93,52	19.994,30	93,52	19.994,30	93,52
Despesas Correntes	7.000,00	21.380,42	19.994,30	93,52	19.994,30	93,52	19.994,30	93,52
Despesas de Capital	0,00	0,00	0,00	0,00	0,00	0,00	0,00	0,00
VIGILÂNCIA EPIDEMIOLÓGICA (VIII)	150.600,00	150.600,00	101.810,78	67,60	101.810,78	67,60	101.810,78	67,60
Despesas Correntes	150.600,00	150.600,00	101.810,78	67,60	101.810,78	67,60	101.810,78	67,60
Despesas de Capital	0,00	0,00	0,00	0,00	0,00	0,00	0,00	0,00
ALIMENTAÇÃO E NUTRIÇÃO (IX)	0,00	0,00	0,00	0,00	0,00	0,00	0,00	0,00
Despesas Correntes	0,00	0,00	0,00	0,00	0,00	0,00	0,00	0,00
Despesas de Capital	0,00	0,00	0,00	0,00	0,00	0,00	0,00	0,00
OUTRAS SUBFUNÇÕES (Apoio Administrativo/Manutenção) (X)	84.700,00	84.700,00	62.057,14	73,27	62.057,14	73,27	62.057,14	73,27
Despesas Correntes	84.700,00	84.700,00	62.057,14	73,27	62.057,14	73,27	62.057,14	73,27
Despesas de Capital	0,00	0,00	0,00	0,00	0,00	0,00	0,00	0,00
TOTAL (XI) = (IV + V + VI + VII + VIII + IX + X)	5.269.172,00	6.301.553,23	5.412.001,82	85,88	5.246.069,24	83,25	5.186.707,49	82,31

APURAÇÃO DO CUMPRIMENTO DO LIMITE MÍNIMO PARA APLICAÇÃO EM ASPS	DESPESAS EMPENHADAS (d)	DESPESAS LIQUIDADAS (e)	DESPESAS PAGAS (f)
Total das Despesas com ASPS (XII) = (XI)	5.412.001,82	5.246.069,24	5.186.707,49
(-) Restos a Pagar Não Processados Inscritos Indevidamente no Exercício sem Disponibilidade Financeira (XIII)	0,00	0,00	0,00
(-) Despesas Custeadas com Recursos Vinculados à Parcela do Percentual Mínimo que não foi Aplicada em ASPS em Exercícios Anteriores (XIV)	0,00	0,00	0,00
(-) Despesas Custeadas com Disponibilidade de Caixa Vinculada aos Restos a Pagar Cancelados (XV)	610,80	610,80	610,80
(=) VALOR APLICADO EM ASPS (XVI) = (XII - XIII - XIV - XV)	5.411.391,02	5.245.458,44	5.186.096,69
Despesa Mínima a ser Aplicada em ASPS (XVII) = (III) x 15% (LC 141/2012)			4.358.618,28
Despesa Mínima a ser Aplicada em ASPS (XVII) = (III) x % (Lei Orgânica Municipal)	0,00	0,00	0,00
Diferença entre o Valor Aplicado e a Despesa Mínima a ser Aplicada (XVIII) = (XVI (d ou e) - XVII)	1.052.772,74	886.840,16	827.478,41
Limite não Cumprido (XIX) = (XVIII) (Quando valor for inferior a zero)	0,00		
PERCENTUAL DA RECEITA DE IMPOSTOS E TRANSFERÊNCIAS CONSTITUCIONAIS E LEGAIS APLICADO EM ASPS (XVI / III) * 100 (mínimo de 15% conforme LC n° 141/2012 ou % da Lei Orgânica Municipal)	18,62	18,05	



DIÁRIO OFICIAL ELETRÔNICO - MUNICÍPIO DE CANTAGALO/PR.
PODERES EXECUTIVO E LEGISLATIVO
ANO II - EDIÇÃO 194/2022 – QUARTA-FEIRA, 23 DE NOVEMBRO DE 2022.

PAGINA 46



MUNICÍPIO DE CANTAGALO
RELATÓRIO RESUMIDO DA EXECUÇÃO ORÇAMENTÁRIA
DEMONSTRATIVO DAS RECEITAS E DESPESAS COM AÇÕES E SERVIÇOS PÚBLICOS DE SAÚDE
ORÇAMENTO FISCAL E DA SEGURIDADE SOCIAL
JANEIRO A OUTUBRO DE 2022

Página: 2 / 3

RREO – ANEXO 12 (LC 141/2012, art. 35)

CONTROLE DO VALOR REFERENTE AO PERCENTUAL MÍNIMO NÃO CUMPRIDO EM EXERCÍCIOS ANTERIORES PARA FINS DE APLICAÇÃO DOS RECURSOS VINCULADOS CONFORME ARTIGOS 25 E 26 DA LC 141/2012	LIMITE NÃO CUMPRIDO				
	Saldo inicial (no exercício atual) (h)	Despesas custeadas no exercício de referência			Saldo final (não aplicado) (l) = (h - (i ou j))
		Empenhadas (i)	Liquidadas (j)	Pagas (k)	
Diferença de limite não cumprido em 2022	0,00	0,00	0,00	0,00	0,00
TOTAL DA DIFERENÇA DE LIMITE NÃO CUMPRIDO EM EXERCÍCIOS ANTERIORES (XX)	0,00	0,00	0,00	0,00	0,00

EXECUÇÃO DE RESTOS A PAGAR										
EXERCÍCIO DO EMPENHO	Valor mínimo para aplicação em ASPS (m)	Valor aplicado em ASPS no exercício (n)	Valor aplicado além do limite mínimo (o) = (n - m), se < 0, então (o) = 0	Total inscrito em RP no exercício (p)	RPNP inscrito indevidamente no exercício sem disponibilidade financeira q = (XIII d)	Valor inscrito em RP considerado no limite (r) = (p - (o + q)) se < 0 então (r) = 0	Total de RP pagos (s)	Total de RP a pagar (t)	Total RP cancelado ou prescritos (u)	Diferença entre o valor aplicado além do limite e o total de RP cancelado (v) = ((o + q) - u)
Empenhos de 2022	4.358.618,28	5.411.391,02	1.052.772,74	0,00	0,00	0,00	0,00	0,00	610,80	1.052.772,74
TOTAL DOS RESTOS A PAGAR CANCELADOS OU PRESCRITOS ATÉ O FINAL DO EXERCÍCIO ATUAL QUE AFETARAM O CUMPRIMENTO DO LIMITE (XXI)										0,00
TOTAL DOS RESTOS A PAGAR CANCELADOS OU PRESCRITOS ATÉ O FINAL DO EXERCÍCIO ANTERIOR QUE AFETARAM O CUMPRIMENTO DO LIMITE (XXII)										0,00
TOTAL DOS RESTOS A PAGAR CANCELADOS OU PRESCRITOS NO EXERCÍCIO ATUAL QUE AFETARAM O CUMPRIMENTO DO LIMITE (XXIII) = (XXI - XXII)										0,00

"CONTROLE DE RESTOS A PAGAR CANCELADOS OU PRESCRITOS CONSIDERADOS PARA FINS DE APLICAÇÃO DA DISPONIBILIDADE DE CAIXA CONFORME ARTIGO 24 § 1º e 2º DA LC 141/2012	RESTOS A PAGAR CANCELADOS OU PRESCRITOS				
	Saldo inicial (w)	Despesas custeadas no exercício de referência			Saldo final (não aplicado) (aa) = (w - (x ou y))
		Empenhadas (x)	Liquidadas (y)	Pagas (z)	
Restos a pagar cancelados ou prescritos em 2022 a compensar (XXIV)	0,00	610,80	610,80	610,80	-610,80
TOTAL DE RESTOS A PAGAR CANCELADOS OU PRESCRITOS (XXVII)	0,00	0,00	0,00	0,00	0,00

RECEITAS ADICIONAIS PARA O FINANCIAMENTO DA SAÚDE NÃO COMPUTADAS NO CÁLCULO DO MÍNIMO	PREVISÃO INICIAL	PREVISÃO ATUALIZADA (a)	RECEITAS REALIZADAS	
			Até o bimestre (b)	% (b/a) x 100
RECEITAS DE TRANSFERÊNCIAS PARA A SAÚDE (XXVIII)	1.964.450,00	4.369.762,00	3.770.546,61	86,29
Proveniente da União	1.964.450,00	4.199.762,00	2.951.746,61	70,28
Proveniente dos Estados	0,00	170.000,00	818.800,00	481,65
Proveniente de outros Municípios	0,00	0,00	0,00	0,00
RECEITA DE OPERAÇÕES DE CRÉDITO INTERNAS E EXTERNAS VINCULADAS A SAÚDE (XXIX)	0,00	0,00	0,00	0,00
OUTRAS RECEITAS (XXX)	11.099,50	96.185,58	216.943,04	225,55
TOTAL DE RECEITAS ADICIONAIS PARA FINANCIAMENTO DA SAÚDE (XXXI) = (XXVIII + XXIX + XXX)	1.975.549,50	4.465.947,58	3.987.489,65	89,29

DESPESAS COM SAÚDE NÃO COMPUTADAS NO CÁLCULO DO MÍNIMO	DOTAÇÃO INICIAL	DOTAÇÃO ATUALIZADA (c)	DESPESAS EMPENHADAS		DESPESAS LIQUIDADAS		DESPESAS PAGAS	
			Até o bimestre (d)	% (d/c) x 100	Até o bimestre (e)	% (e/c) x 100	Até o bimestre (f)	% (f/c) x 100
ATENÇÃO BÁSICA (XXXII)	1.864.100,00	5.752.945,44	4.069.006,69	70,73	3.941.922,74	68,52	3.696.715,98	64,26
Despesas Correntes	1.861.200,00	4.839.044,03	3.413.547,71	70,54	3.287.952,76	67,95	3.042.746,00	62,88
Despesas de Capital	2.900,00	913.901,41	655.458,98	71,72	653.969,98	71,56	653.969,98	71,56
ASSISTÊNCIA HOSPITALAR E AMBULATORIAL (XXXIII)	0,00	0,00	0,00	0,00	0,00	0,00	0,00	0,00
Despesas Correntes	0,00	0,00	0,00	0,00	0,00	0,00	0,00	0,00
Despesas de Capital	0,00	0,00	0,00	0,00	0,00	0,00	0,00	0,00
SUORTE PROFILÁTICO E TERAPÊUTICO (XXXIV)	0,00	0,00	0,00	0,00	0,00	0,00	0,00	0,00
Despesas Correntes	0,00	0,00	0,00	0,00	0,00	0,00	0,00	0,00
Despesas de Capital	0,00	0,00	0,00	0,00	0,00	0,00	0,00	0,00
VIGILÂNCIA SANITÁRIA (XXXV)	35.600,00	27.219,58	27.219,58	100,00	27.219,58	100,00	27.219,58	100,00
Despesas Correntes	35.600,00	27.219,58	27.219,58	100,00	27.219,58	100,00	27.219,58	100,00
Despesas de Capital	0,00	0,00	0,00	0,00	0,00	0,00	0,00	0,00
VIGILÂNCIA EPIDEMIOLÓGICA (XXXVI)	74.400,00	120.176,00	58.832,86	48,96	58.832,86	48,96	58.832,86	48,96
Despesas Correntes	74.400,00	120.176,00	58.832,86	48,96	58.832,86	48,96	58.832,86	48,96
Despesas de Capital	0,00	0,00	0,00	0,00	0,00	0,00	0,00	0,00
ALIMENTAÇÃO E NUTRIÇÃO (XXXVII)	0,00	0,00	0,00	0,00	0,00	0,00	0,00	0,00
Despesas Correntes	0,00	0,00	0,00	0,00	0,00	0,00	0,00	0,00
Despesas de Capital	0,00	0,00	0,00	0,00	0,00	0,00	0,00	0,00
OUTRAS SUBFUNÇÕES (XXXVIII)	0,00	0,00	0,00	0,00	0,00	0,00	0,00	0,00
Despesas Correntes	0,00	0,00	0,00	0,00	0,00	0,00	0,00	0,00
Despesas de Capital	0,00	0,00	0,00	0,00	0,00	0,00	0,00	0,00
TOTAL DAS DESPESAS NÃO COMPUTADAS NO CÁLCULO DO MÍNIMO (XXXIX) = (XXXII + XXXIII + XXXIV + XXXV + XXXVI + XXXVII + XXXVIII)	1.974.100,00	5.900.341,02	4.155.059,13	70,42	4.027.975,18	68,27	3.782.768,42	64,11



DIÁRIO OFICIAL ELETRÔNICO - MUNICÍPIO DE CANTAGALO/PR.
PODERES EXECUTIVO E LEGISLATIVO
ANO II - EDIÇÃO 194/2022 – QUARTA-FEIRA, 23 DE NOVEMBRO DE 2022.

PAGINA 47



MUNICÍPIO DE CANTAGALO
RELATÓRIO RESUMIDO DA EXECUÇÃO ORÇAMENTARIA
DEMONSTRATIVO DAS RECEITAS E DESPESAS COM AÇÕES E SERVIÇOS PÚBLICOS DE SAÚDE
ORÇAMENTO FISCAL E DA SEGURIDADE SOCIAL
JANEIRO A OUTUBRO DE 2022

Página: 3 / 3

RREO – ANEXO 12 (LC 141/2012, art. 35)

DESPESAS TOTAIS COM SAÚDE EXECUTADAS COM RECURSOS PRÓPRIOS E COM RECURSOS TRANSFERIDOS DE OUTROS ENTES	DOTAÇÃO INICIAL	DOTAÇÃO ATUALIZADA (c)	DESPESAS EMPENHADAS		DESPESAS LIQUIDADAS		DESPESAS PAGAS	
			Até o bimestre (d)	% (d/c) x 100	Até o bimestre (e)	% (e/c) x 100	Até o bimestre (f)	% (f/c) x 100
ATENÇÃO BÁSICA (XL) = (IV + XXXII)	6.890.972,00	11.797.818,25	9.297.146,29	78,80	9.004.129,76	76,32	8.699.561,25	73,74
ASSISTÊNCIA HOSPITALAR E AMBULATORIAL (XLI) = (V + XXXIII)	0,00	0,00	0,00	0,00	0,00	0,00	0,00	0,00
SUORTE PROFILÁTICO E TERAPÊUTICO (XLII) = (VI + XXXIV)	0,00	0,00	0,00	0,00	0,00	0,00	0,00	0,00
VIGILÂNCIA SANITÁRIA (XLIII) = (VII + XXXV)	42.600,00	48.600,00	47.213,88	97,15	47.213,88	97,15	47.213,88	97,15
VIGILÂNCIA EPIDEMIOLÓGICA (XLIV) = (VIII + XXXVI)	225.000,00	270.776,00	160.643,64	59,33	160.643,64	59,33	160.643,64	59,33
ALIMENTAÇÃO E NUTRIÇÃO (XLV) = (XIX + XXXVII)	0,00	0,00	0,00	0,00	0,00	0,00	0,00	0,00
OUTRAS SUBFUNÇÕES (XLVI) = (X + XXXVIII)	84.700,00	84.700,00	62.057,14	73,27	62.057,14	73,27	62.057,14	73,27
TOTAL DAS DESPESAS COM SAÚDE (XLVII) = (XI + XXXIX)	7.243.272,00	12.201.894,25	9.567.060,95	78,41	9.274.044,42	76,00	8.969.475,91	73,51
(-) Despesas executadas com recursos provenientes das transferências de recursos de outros entes*	1.973.800,00	5.710.142,02	3.998.227,04	70,02	3.902.383,21	68,34	3.657.176,45	64,05
TOTAL DAS DESPESAS EXECUTADAS COM RECURSOS PRÓPRIOS (XLVIII)	0,00	0,00	0,00	0,00	0,00	0,00	0,00	0,00

JOAO KONJUNSKI

PREFEITO MUNICIPAL

SILVESTRE KELNIAR

TÉCNICO CONTÁBIL

CRC: 055890/O-8



DIÁRIO OFICIAL ELETRÔNICO - MUNICÍPIO DE CANTAGALO/PR.
PODERES EXECUTIVO E LEGISLATIVO
ANO II - EDIÇÃO 194/2022 – QUARTA-FEIRA, 23 DE NOVEMBRO DE 2022.

PAGINA 48

 CONSOLIDADO RELATÓRIO DE GESTÃO FISCAL DEMONSTRATIVO SIMPLIFICADO DO RELATÓRIO DE GESTÃO FISCAL ORÇAMENTO FISCAL E DA SEGURIDADE SOCIAL JANEIRO A OUTUBRO DE 2022	Página: 1 / 1
--	----------------------

LRF, art. 48 - Anexo 6

RECEITA CORRENTE LÍQUIDA	VALOR ATÉ O QUADRIMESTRE
Receita Corrente Líquida	48.727.832,60
Receita Corrente Líquida Ajustada para Cálculo dos Limites de Endividamento	48.127.832,60
Receita Corrente Líquida Ajustada para Cálculo dos Limites da Despesa com Pessoal	47.977.832,60

DESPESA COM PESSOAL	VALOR	% SOBRE A RCL AJUSTADA
Despesa total com pessoal - DTP	20.922.744,57	43,61
Limite máximo (incisos I, II e III, art. 20 da LRF)	25.908.029,60	54,00
Limite prudencial (§ único, art. 22 da LRF)	24.612.628,12	51,30
Limite de alerta (inciso II do §1º do art. 59 da LRF)	23.317.226,64	48,60

DÍVIDA CONSOLIDADA	VALOR	% SOBRE A RCL
Dívida consolidada líquida	-2.105.243,95	-4,86
Limite definido por resolução do senado federal	52.019.583,12	120,00

GARANTIA DE VALORES	VALOR	% SOBRE A RCL
Total das garantias concedidas	0,00	0,00
Limite definido por resolução do senado federal	9.629.323,57	22,00

OPERAÇÕES DE CRÉDITO	VALOR	% SOBRE A RCL
Operações de crédito internas e externas	0,00	0,00
Limite definido pelo senado federal para operações de crédito internas e externas	7.036.607,96	16,00
Operações de crédito por antecipação da receita	0,00	0,00
Limite definido pelo senado federal para operações de crédito por antecipação da receita	3.078.515,98	7,00


JOAO KONJUNSKI
PREFEITO MUNICIPAL

SILVESTRE KELNIAR
TÉCNICO CONTÁBIL
CRC: 055890/O-8



DIÁRIO OFICIAL ELETRÔNICO - MUNICÍPIO DE CANTAGALO/PR.
PODERES EXECUTIVO E LEGISLATIVO
ANO II - EDIÇÃO 194/2022 – QUARTA-FEIRA, 23 DE NOVEMBRO DE 2022.

PAGINA 49

	<p style="text-align: center;">MUNICÍPIO DE CANTAGALO RELATÓRIO DE GESTÃO FISCAL DEMONSTRATIVO SIMPLIFICADO DO RELATÓRIO DE GESTÃO FISCAL ORÇAMENTO FISCAL E DA SEGURIDADE SOCIAL JANEIRO A OUTUBRO DE 2022</p>	<p style="text-align: right;">Página: 1 / 1</p>
---	--	---

LRF, art. 48 - Anexo 6

RECEITA CORRENTE LÍQUIDA	VALOR ATÉ O QUADRIMESTRE	
Receita Corrente Líquida		48.727.832,60
Receita Corrente Líquida Ajustada para Cálculo dos Limites de Endividamento		48.127.832,60
Receita Corrente Líquida Ajustada para Cálculo dos Limites da Despesa com Pessoal		47.977.832,60
DESPESA COM PESSOAL	VALOR	% SOBRE A RCL AJUSTADA
Despesa total com pessoal - DTP	20.841.249,91	43,44
Limite máximo (incisos I, II e III, art. 20 da LRF)	25.908.029,60	54,00
Limite prudencial (§ único, art. 22 da LRF)	24.612.628,12	51,30
Limite de alerta (inciso II do §1º do art. 59 da LRF)	23.317.226,64	48,60
DÍVIDA CONSOLIDADA	VALOR	% SOBRE A RCL
Dívida consolidada líquida	-2.105.243,95	-4,86
Limite definido por resolução do senado federal	52.019.583,12	120,00
GARANTIA DE VALORES	VALOR	% SOBRE A RCL
Total das garantias concedidas	0,00	0,00
Limite definido por resolução do senado federal	9.629.323,57	22,00
OPERAÇÕES DE CRÉDITO	VALOR	% SOBRE A RCL
Operações de crédito internas e externas	0,00	0,00
Limite definido pelo senado federal para operações de crédito internas e externas	6.935.944,42	16,00
Operações de crédito por antecipação da receita	0,00	0,00
Limite definido pelo senado federal para operações de crédito por antecipação da receita	3.034.475,68	7,00

JOAO KONJUNSKI
PREFEITO MUNICIPAL

SILVESTRE KELNIAR
TÉCNICO CONTÁBIL
CRC: 055890/O-8



DIÁRIO OFICIAL ELETRÔNICO - MUNICÍPIO DE CANTAGALO/PR.
PODERES EXECUTIVO E LEGISLATIVO

ANO II - EDIÇÃO 194/2022 – QUARTA-FEIRA, 23 DE NOVEMBRO DE 2022.

PAGINA 50



INSTITUTO DE PREVIDÊNCIA DOS SERVIDORES DE CANTAGALO
RELATÓRIO RESUMIDO DA EXECUÇÃO ORÇAMENTARIA
BALANÇO ORÇAMENTÁRIO - DESPESA
ORÇAMENTO FISCAL E DA SEGURIDADE SOCIAL
SETEMBRO A OUTUBRO DE 2022

Página: 1 / 1

RREO - Anexo 1 (LRF, Art. 52, inciso I, alíneas "a" e "b" do inciso II e §1º)

DESPESAS	Dotação inicial (d)	Dotação atualizada (e)	DESPESAS EMPENHADAS		Saldo (g) = (e-f)	DESPESAS LIQUIDADAS		Saldo (i) = (e-h)	Despesa pagas até o bimestre (j)
			No bimestre	Até bimestre (f)		No bimestre	Até bimestre (h)		
DESPESAS (EXCETO INTRA-ORÇAMENTÁRIAS) (VIII)	7.151.000,00	7.151.000,00	968.272,10	4.745.681,88	2.405.318,12	970.140,00	4.658.149,37	2.492.850,63	4.658.149,37
DESPESAS CORRENTES	7.146.000,00	7.146.000,00	968.272,10	4.745.681,88	2.400.318,12	970.140,00	4.658.149,37	2.487.850,63	4.658.149,37
PESSOAL E ENCARGOS SOCIAIS	6.600.000,00	6.600.000,00	950.597,72	4.559.714,06	2.040.285,94	950.597,72	4.559.714,06	2.040.285,94	4.559.714,06
JUROS E ENCARGOS DA DÍVIDA	0,00	0,00	0,00	0,00	0,00	0,00	0,00	0,00	0,00
OUTRAS DESPESAS CORRENTES	546.000,00	546.000,00	17.674,38	185.967,82	360.032,18	19.542,28	98.435,31	447.564,69	98.435,31
DESPESAS DE CAPITAL	5.000,00	5.000,00	0,00	0,00	5.000,00	0,00	0,00	5.000,00	0,00
INVESTIMENTOS	5.000,00	5.000,00	0,00	0,00	5.000,00	0,00	0,00	5.000,00	0,00
INVERSÕES FINANCEIRAS	0,00	0,00	0,00	0,00	0,00	0,00	0,00	0,00	0,00
AMORTIZAÇÃO DA DÍVIDA	0,00	0,00	0,00	0,00	0,00	0,00	0,00	0,00	0,00
RESERVA DE CONTINGÊNCIA	0,00	0,00	0,00	0,00	0,00	0,00	0,00	0,00	0,00
DESPESAS INTRA-ORÇAMENTÁRIAS (IX)	20.000,00	20.000,00	0,00	7.289,90	12.710,10	0,00	7.289,90	12.710,10	7.289,90
SUBTOTAL DAS DESPESAS (X) = (VIII + IX)	7.171.000,00	7.171.000,00	968.272,10	4.752.971,78	2.418.028,22	970.140,00	4.665.439,27	2.505.560,73	4.665.439,27
AMORTIZAÇÃO DA DÍVIDA - REFINANCIAMENTO (XI)	0,00	0,00	0,00	0,00	0,00	0,00	0,00	0,00	0,00
Amortização da Dívida Interna	0,00	0,00	0,00	0,00	0,00	0,00	0,00	0,00	0,00
Dívida Mobiliária	0,00	0,00	0,00	0,00	0,00	0,00	0,00	0,00	0,00
Outras Dívidas	0,00	0,00	0,00	0,00	0,00	0,00	0,00	0,00	0,00
Amortização da Dívida Externa	0,00	0,00	0,00	0,00	0,00	0,00	0,00	0,00	0,00
Dívida Mobiliária	0,00	0,00	0,00	0,00	0,00	0,00	0,00	0,00	0,00
Outras Dívidas	0,00	0,00	0,00	0,00	0,00	0,00	0,00	0,00	0,00
TOTAL DAS DESPESAS (XII) = (X + XI)	7.171.000,00	7.171.000,00	968.272,10	4.752.971,78	2.418.028,22	970.140,00	4.665.439,27	2.505.560,73	4.665.439,27
RESERVA DO RPPS	2.829.000,00	2.829.000,00	0,00	0,00	2.829.000,00	0,00	0,00	2.829.000,00	0,00
SUPERÁVIT (XIII)	2.829.000,00	2.829.000,00	835.971,30	3.073.671,42	(244.671,42)	834.103,40	3.161.203,93	(332.203,93)	3.161.203,93
TOTAL COM SUPERAVIT (XIV) = (XII + XIII)	10.000.000,00	10.000.000,00	1.804.243,40	7.826.643,20	2.173.356,80	1.804.243,40	7.826.643,20	2.173.356,80	7.826.643,20

ELIANA REOLON BRANDELERO

PRESIDENTE DO IPSM

SILVESTRE KELNIAR

TC CRC/PR 055890/O-8



DIÁRIO OFICIAL ELETRÔNICO - MUNICÍPIO DE CANTAGALO/PR.
PODERES EXECUTIVO E LEGISLATIVO

ANO II - EDIÇÃO 194/2022 – QUARTA-FEIRA, 23 DE NOVEMBRO DE 2022.

PÁGINA 51



INSTITUTO DE PREVIDÊNCIA DOS SERVIDORES DE CANTAGALO
RELATÓRIO RESUMIDO DA EXECUÇÃO ORÇAMENTARIA
BALANÇO ORÇAMENTÁRIO - DESPESAS INTRA-ORÇAMENTÁRIAS
ORÇAMENTO FISCAL E DA SEGURIDADE SOCIAL
SETEMBRO A OUTUBRO DE 2022

Página: 1 / 1

RREO - Anexo 1 (LRF, Art. 52, inciso I, alíneas "a" e "b" do inciso II e §1º)

DESPESAS INTRA-ORÇAMENTÁRIAS	Dotação inicial (d)	Dotação atualizada (e)	DESPESAS EMPENHADAS		Saldo (g) = (e-f)	DESPESAS LIQUIDADAS		Saldo (i) = (e-h)	Despesa paga até o bimestre (j)
			No bimestre	Até bimestre (f)		No bimestre	Até bimestre (h)		
DESPESAS CORRENTES (I)	20.000,00	20.000,00	0,00	7.289,90	12.710,10	0,00	7.289,90	12.710,10	7.289,90
PESSOAL E ENCARGOS SOCIAIS	20.000,00	20.000,00	0,00	7.289,90	12.710,10	0,00	7.289,90	12.710,10	7.289,90
JUROS E ENCARGOS DA DÍVIDA	0,00	0,00	0,00	0,00	0,00	0,00	0,00	0,00	0,00
OUTRAS DESPESAS CORRENTES	0,00	0,00	0,00	0,00	0,00	0,00	0,00	0,00	0,00
DESPESAS DE CAPITAL (II)	0,00	0,00	0,00	0,00	0,00	0,00	0,00	0,00	0,00
INVESTIMENTOS	0,00	0,00	0,00	0,00	0,00	0,00	0,00	0,00	0,00
INVERSÕES FINANCEIRAS	0,00	0,00	0,00	0,00	0,00	0,00	0,00	0,00	0,00
AMORTIZAÇÃO DA DÍVIDA	0,00	0,00	0,00	0,00	0,00	0,00	0,00	0,00	0,00
SUBTOTAL DAS DESPESAS (III) = (I + II)	20.000,00	20.000,00	0,00	7.289,90	12.710,10	0,00	7.289,90	12.710,10	7.289,90
SUPERÁVIT (IV)	0,00	0,00	741.402,59	3.529.390,60	(3.529.390,60)	741.402,59	3.529.390,60	(3.529.390,60)	3.529.390,60
TOTAL (V) = (III + IV)	20.000,00	20.000,00	741.402,59	3.536.680,50	(3.516.680,50)	741.402,59	3.536.680,50	(3.516.680,50)	3.536.680,50

ELIANA REOLON BRANDELERO

PRESIDENTE DO IPSM

SILVESTRE KELNIAR

TC CRC/PR 055890/O-8



DIÁRIO OFICIAL ELETRÔNICO - MUNICÍPIO DE CANTAGALO/PR.
PODERES EXECUTIVO E LEGISLATIVO
ANO II - EDIÇÃO 194/2022 – QUARTA-FEIRA, 23 DE NOVEMBRO DE 2022.

PAGINA 52



INSTITUTO DE PREVIDÊNCIA DOS SERVIDORES DE CANTAGALO
RELATÓRIO RESUMIDO DA EXECUÇÃO ORÇAMENTÁRIA
BALANÇO ORÇAMENTÁRIO - RECEITAS
ORÇAMENTO FISCAL E DA SEGURIDADE SOCIAL
SETEMBRO A OUTUBRO DE 2022

RREO - Anexo 1 (LRF, Art. 52, inciso I, alíneas "a" e "b" do inciso II e §1º)

Página: 1 / 2

RECEITAS	Previsão Inicial	Previsão atualizada(a)	Receitas realizadas				Saldo a realizar (a - c)
			No bimestre (b)	% (b/a)	Até o bimestre (c)	% (c/a)	
RECEITAS (EXCETO INTRA-ORÇAMENTÁRIAS) (I)	10.000.000,00	10.000.000,00	1.062.840,81	10,63	4.289.962,70	42,90	5.710.037,30
RECEITAS CORRENTES	10.000.000,00	10.000.000,00	1.062.840,81	10,63	4.289.962,70	42,90	5.710.037,30
IMPOSTOS, TAXAS E CONTRIBUIÇÕES DE MELHORIA	0,00	0,00	0,00	0,00	0,00	0,00	0,00
IMPOSTOS	0,00	0,00	0,00	0,00	0,00	0,00	0,00
TAXAS	0,00	0,00	0,00	0,00	0,00	0,00	0,00
CONTRIBUIÇÃO DE MELHORIA	0,00	0,00	0,00	0,00	0,00	0,00	0,00
CONTRIBUIÇÕES	5.810.000,00	5.810.000,00	333.960,82	5,75	1.627.412,90	28,01	4.182.587,10
CONTRIBUIÇÕES SOCIAIS	5.810.000,00	5.810.000,00	333.960,82	5,75	1.627.412,90	28,01	4.182.587,10
CONTRIBUIÇÃO PARA O CUSTEIO DO SERVIÇO DE	0,00	0,00	0,00	0,00	0,00	0,00	0,00
RECEITA PATRIMONIAL	2.313.000,00	2.313.000,00	724.776,57	31,33	2.642.397,50	114,24	(329.397,50)
EXPLORAÇÃO DO PATRIMÔNIO IMOBILIÁRIO DO	0,00	0,00	0,00	0,00	0,00	0,00	0,00
VALORES MOBILIÁRIOS	2.313.000,00	2.313.000,00	724.776,57	31,33	2.642.397,50	114,24	(329.397,50)
DELEGAÇÃO DE SERVIÇOS PÚBLICOS MEDIANTE	0,00	0,00	0,00	0,00	0,00	0,00	0,00
EXPLORAÇÃO DE RECURSOS NATURAIS	0,00	0,00	0,00	0,00	0,00	0,00	0,00
EXPLORAÇÃO DO PATRIMÔNIO INTANGÍVEL	0,00	0,00	0,00	0,00	0,00	0,00	0,00
CESSÃO DE DIREITOS	0,00	0,00	0,00	0,00	0,00	0,00	0,00
DEMAIS RECEITAS PATRIMONIAIS	0,00	0,00	0,00	0,00	0,00	0,00	0,00
RECEITA AGROPECUÁRIA	0,00	0,00	0,00	0,00	0,00	0,00	0,00
RECEITA AGROPECUÁRIA	0,00	0,00	0,00	0,00	0,00	0,00	0,00
RECEITA INDUSTRIAL	0,00	0,00	0,00	0,00	0,00	0,00	0,00
RECEITA INDUSTRIAL	0,00	0,00	0,00	0,00	0,00	0,00	0,00
RECEITA DE SERVIÇOS	0,00	0,00	0,00	0,00	0,00	0,00	0,00
SERVIÇOS ADMINISTRATIVOS E COMERCIAIS	0,00	0,00	0,00	0,00	0,00	0,00	0,00
SERVIÇOS E ATIVIDADES REFERENTES À	0,00	0,00	0,00	0,00	0,00	0,00	0,00
SERVIÇOS E ATIVIDADES REFERENTES À SAÚDE	0,00	0,00	0,00	0,00	0,00	0,00	0,00
SERVIÇOS E ATIVIDADES FINANCEIRAS	0,00	0,00	0,00	0,00	0,00	0,00	0,00
OUTROS SERVIÇOS	0,00	0,00	0,00	0,00	0,00	0,00	0,00
TRANSFERÊNCIAS CORRENTES	0,00	0,00	0,00	0,00	0,00	0,00	0,00
TRANSFERÊNCIAS DA UNIÃO E DE SUAS	0,00	0,00	0,00	0,00	0,00	0,00	0,00
TRANSFERÊNCIAS DOS ESTADOS E DO DISTRITO	0,00	0,00	0,00	0,00	0,00	0,00	0,00
TRANSFERÊNCIAS DOS MUNICÍPIOS E DE SUAS	0,00	0,00	0,00	0,00	0,00	0,00	0,00
TRANSFERÊNCIAS DE INSTITUIÇÕES PRIVADAS	0,00	0,00	0,00	0,00	0,00	0,00	0,00
TRANSFERÊNCIAS DE OUTRAS INSTITUIÇÕES	0,00	0,00	0,00	0,00	0,00	0,00	0,00
TRANSFERÊNCIAS DO EXTERIOR	0,00	0,00	0,00	0,00	0,00	0,00	0,00
DEMAIS TRANSFERÊNCIAS CORRENTES	0,00	0,00	0,00	0,00	0,00	0,00	0,00
OUTRAS RECEITAS CORRENTES	1.877.000,00	1.877.000,00	4.103,42	0,22	20.152,30	1,07	1.856.847,70
MULTAS ADMINISTRATIVAS, CONTRATUAIS E	0,00	0,00	0,00	0,00	0,00	0,00	0,00
INDENIZAÇÕES, RESTITUIÇÕES E	0,00	0,00	0,00	0,00	0,00	0,00	0,00
BENS, DIREITOS E VALORES INCORPORADOS AO	0,00	0,00	0,00	0,00	0,00	0,00	0,00
MULTAS E JUROS DE MORA DAS RECEITAS DE	0,00	0,00	0,00	0,00	0,00	0,00	0,00
DEMAIS RECEITAS CORRENTES	1.877.000,00	1.877.000,00	4.103,42	0,22	20.152,30	1,07	1.856.847,70
RECEITAS DE CAPITAL	0,00	0,00	0,00	0,00	0,00	0,00	0,00
OPERAÇÕES DE CRÉDITO	0,00	0,00	0,00	0,00	0,00	0,00	0,00
OPERAÇÕES DE CRÉDITO - MERCADO INTERNO	0,00	0,00	0,00	0,00	0,00	0,00	0,00
OPERAÇÕES DE CRÉDITO - MERCADO EXTERNO	0,00	0,00	0,00	0,00	0,00	0,00	0,00
ALIENAÇÃO DE BENS	0,00	0,00	0,00	0,00	0,00	0,00	0,00
ALIENAÇÃO DE BENS MÓVEIS	0,00	0,00	0,00	0,00	0,00	0,00	0,00
ALIENAÇÃO DE BENS IMÓVEIS	0,00	0,00	0,00	0,00	0,00	0,00	0,00
ALIENAÇÃO DE BENS INTANGÍVEIS	0,00	0,00	0,00	0,00	0,00	0,00	0,00
AMORTIZAÇÃO DE EMPRÉSTIMOS	0,00	0,00	0,00	0,00	0,00	0,00	0,00
AMORTIZAÇÃO DE EMPRÉSTIMOS	0,00	0,00	0,00	0,00	0,00	0,00	0,00
TRANSFERÊNCIAS DE CAPITAL	0,00	0,00	0,00	0,00	0,00	0,00	0,00
TRANSFERÊNCIAS DA UNIÃO E DE SUAS	0,00	0,00	0,00	0,00	0,00	0,00	0,00
TRANSFERÊNCIAS DOS ESTADOS E DO DISTRITO	0,00	0,00	0,00	0,00	0,00	0,00	0,00
TRANSFERÊNCIAS DOS MUNICÍPIOS E DE SUAS	0,00	0,00	0,00	0,00	0,00	0,00	0,00
TRANSFERÊNCIAS DE INSTITUIÇÕES PRIVADAS	0,00	0,00	0,00	0,00	0,00	0,00	0,00
TRANSFERÊNCIAS DE OUTRAS INSTITUIÇÕES	0,00	0,00	0,00	0,00	0,00	0,00	0,00

LEI 1138/2021 – Institui o Diário Oficial Eletrônico do Município de Cantagalo e dá outras providências.

Rua Cinderela, 379 – Fone e Watts: (42) 3636-1185 – CNPJ 78.279.981/0001-45 – CEP: 85.160-00 - www.cantagalo.pr.gov.br



DIÁRIO OFICIAL ELETRÔNICO - MUNICÍPIO DE CANTAGALO/PR.
PODERES EXECUTIVO E LEGISLATIVO
ANO II - EDIÇÃO 194/2022 – QUARTA-FEIRA, 23 DE NOVEMBRO DE 2022.

PAGINA 53



INSTITUTO DE PREVIDÊNCIA DOS SERVIDORES DE CANTAGALO
RELATÓRIO RESUMIDO DA EXECUÇÃO ORÇAMENTARIA
BALANÇO ORÇAMENTÁRIO - RECEITAS
ORÇAMENTO FISCAL E DA SEGURIDADE SOCIAL
SETEMBRO A OUTUBRO DE 2022

RREO - Anexo 1 (LRF, Art. 52, inciso I, alíneas "a" e "b" do inciso II e §1º)

Página: 2 / 2

RECEITAS	Previsão Inicial	Previsão atualizada(a)	Receitas realizadas				Saldo a realizar (a - c)
			No bimestre (b)	% (b/a)	Até o bimestre (c)	% (c/a)	
TRANSFERÊNCIAS DO EXTERIOR	0,00	0,00	0,00	0,00	0,00	0,00	0,00
DEMAIS TRANSFERÊNCIAS DE CAPITAL	0,00	0,00	0,00	0,00	0,00	0,00	0,00
OUTRAS RECEITAS DE CAPITAL	0,00	0,00	0,00	0,00	0,00	0,00	0,00
INTEGRALIZAÇÃO DE CAPITAL SOCIAL	0,00	0,00	0,00	0,00	0,00	0,00	0,00
RESGATE DE TÍTULOS DO TESOURO	0,00	0,00	0,00	0,00	0,00	0,00	0,00
DEMAIS RECEITAS DE CAPITAL	0,00	0,00	0,00	0,00	0,00	0,00	0,00
RECEITAS INTRA-ORÇAMENTÁRIAS (II)	0,00	0,00	741.402,59	0,00	3.536.680,50	0,00	(3.536.680,50)
SUBTOTAL DAS RECEITAS (III)=(I+II)	10.000.000,00	10.000.000,00	1.804.243,40	18,04	7.826.643,20	78,27	2.173.356,80
OPERAÇÕES DE CRÉDITO - REFINANCIAMENTO (IV)	0,00	0,00	0,00	0,00	0,00	0,00	0,00
OPERAÇÕES DE CRÉDITO INTERNAS	0,00	0,00	0,00	0,00	0,00	0,00	0,00
MOBILIÁRIA	0,00	0,00	0,00	0,00	0,00	0,00	0,00
CONTRATUAL	0,00	0,00	0,00	0,00	0,00	0,00	0,00
OPERAÇÕES DE CRÉDITO EXTERNAS	0,00	0,00	0,00	0,00	0,00	0,00	0,00
MOBILIÁRIA	0,00	0,00	0,00	0,00	0,00	0,00	0,00
CONTRATUAL	0,00	0,00	0,00	0,00	0,00	0,00	0,00
TOTAL DAS RECEITAS (V) = (III + IV)	10.000.000,00	10.000.000,00	1.804.243,40	18,04	7.826.643,20	78,27	2.173.356,80
DÉFICIT (VI)	0,00	0,00	0,00	0,00	0,00	0,00	0,00
TOTAL COM DEFICIT (VII) = (V + VI)	10.000.000,00	10.000.000,00	1.804.243,40	18,04	7.826.643,20	78,27	2.173.356,80
SALDO DE EXERCÍCIOS ANTERIORES	0,00	0,00	0,00	0,00	0,00	0,00	0,00
RECURSOS ARRECADADOS EM EXERCÍCIOS	0,00	0,00	0,00	0,00	0,00	0,00	0,00
SUPERÁVIT FINANCEIRO	0,00	0,00	0,00	0,00	0,00	0,00	0,00

ELIANA REOLON BRANDELERO
PRESIDENTE DO IPSM

SILVESTRE KELNIAR
TC CRC/PR 055890/O-8



DIÁRIO OFICIAL ELETRÔNICO - MUNICÍPIO DE CANTAGALO/PR.
PODERES EXECUTIVO E LEGISLATIVO
ANO II - EDIÇÃO 194/2022 – QUARTA-FEIRA, 23 DE NOVEMBRO DE 2022.

PAGINA 54



INSTITUTO DE PREVIDÊNCIA DOS SERVIDORES DE CANTAGALO
RELATÓRIO RESUMIDO DA EXECUÇÃO ORÇAMENTÁRIA
BALANÇO ORÇAMENTÁRIO - RECEITAS INTRA-ORÇAMENTÁRIAS
ORÇAMENTO FISCAL E DA SEGURIDADE SOCIAL
SETEMBRO A OUTUBRO DE 2022

RREO - Anexo 1 (LRF, Art. 52, inciso I, alíneas "a" e "b" do inciso II e §1º)

Página: 1 / 1

RECEITAS INTRA-ORÇAMENTÁRIAS	Previsão Inicial	Previsão atualizada(a)	Receitas realizadas				Saldo a realizar (a - c)
			No bimestre (b)	% (b/a)	Até o bimestre (c)	% (c/a)	
CONTRIBUIÇÕES	0,00	0,00	741.402,59	0,00	3.536.680,50	0,00	(3.536.680,50)
CPSSS PATRONAL - SERVIDOR CIVIL ATIVO	0,00	0,00	441.402,59	0,00	2.236.680,50	0,00	(2.236.680,50)
CPSSS PATRONAL - SERVIDOR CIVIL ATIVO	0,00	0,00	441.402,59	0,00	2.236.680,50	0,00	(2.236.680,50)
APORTES PERIÓDICOS PARA AMORTIZAÇÃO DO DÉFICIT	0,00	0,00	300.000,00	0,00	1.300.000,00	0,00	(1.300.000,00)
APORTES PERIÓDICOS PARA AMORTIZAÇÃO DO	0,00	0,00	300.000,00	0,00	1.300.000,00	0,00	(1.300.000,00)
SUBTOTAL DAS RECEITAS (III)=(I+II)	0,00	0,00	741.402,59	0,00	3.536.680,50	0,00	(3.536.680,50)
DÉFICIT (IV)	20.000,00	20.000,00	0,00		0,00		0,00
TOTAL(V) = (III + IV)	20.000,00	20.000,00	741.402,59	3.707,01	3.536.680,50	17.683,40	(3.536.680,50)

ELIANA REOLON BRANDELERO

PRESIDENTE DO IPSM

SILVESTRE KELNIAR

TC CRC/PR 055890/O-8



DIÁRIO OFICIAL ELETRÔNICO - MUNICÍPIO DE CANTAGALO/PR.
PODERES EXECUTIVO E LEGISLATIVO

ANO II - EDIÇÃO 194/2022 – QUARTA-FEIRA, 23 DE NOVEMBRO DE 2022.



INSTITUTO DE PREVIDÊNCIA DOS SERVIDORES DE CANTAGALO
RELATÓRIO DE GESTÃO FISCAL
DEMONSTRATIVO DA DISPONIBILIDADE DE CAIXA E DOS RESTOS A PAGAR
ORÇAMENTO FISCAL E DA SEGURIDADE SOCIAL
01/01/2022 A 31/10/2022

Página: 1 / 1

RGF – ANEXO 5 (LRF, art. 55, Inciso III, alínea "a")

IDENTIFICAÇÃO DOS RECURSOS	DISPONIBILIDADE DE CAIXA BRUTA (a)	OBRIGAÇÕES FINANCEIRAS				INSUFICIÊNCIA FINANCEIRA VERIFICADA NO CONSÓRCIO PÚBLICO (f)	DISPONIBILIDADE DE CAIXA LÍQUIDA (ANTES DA INSCRIÇÃO EM RESTOS A PAGAR NÃO PROCESSADOS) (g) = (a) - (b) - (c) - (e) (g)	RESTOS A PAGAR EMPENHADOS E NÃO LIQUIDADOS DO EXERCÍCIO (h)	EMPENHOS NÃO LIQUIDADOS CANCELADOS (NÃO INSCRITOS POR INSUFICIÊNCIA FINANCEIRA)	DISPONIBILIDADE DE CAIXA LÍQUIDA (APÓS A INSCRIÇÃO EM RESTOS A PAGAR NÃO PROCESSADOS DO EXERCÍCIO) (i) = (g) - (h)
		Restos a Pagar Liquidados e Não Pagos		Restos a Pagar Empenhados e Não Liquidados de Exercícios Anteriores (d)	Demais Obrigações Financeiras (e)					
		De Exercício Anteriores (b)	Do Exercício (c)							
Recursos Ordinários (Livres)	3.420,81	0,00	5.493,94	0,00	0,00	0,00	(2.073,13)	1.073,15	0,00	(3.146,28)
TOTAL DOS RECURSOS NÃO VINCULADOS (I)	3.420,81	0,00	5.493,94	0,00	0,00	0,00	(2.073,13)	1.073,15	0,00	(3.146,28)
Compensação Financeira entre RG e RPPS	318.762,14	0,00	0,00	0,00	0,00	0,00	318.762,14	0,00	0,00	318.762,14
Recursos do Tesouro (Descentralizados)	29.750.110,90	974,92	5.086,98	299.832,23	0,00	0,00	29.444.216,77	85.939,36	0,00	29.358.277,41
TOTAL DOS RECURSOS VINCULADOS (II)	30.068.873,04	974,92	5.086,98	299.832,23	0,00	0,00	29.762.978,91	85.939,36	0,00	29.677.039,55
TOTAL (III) = (I + II)	30.072.293,85	974,92	10.580,92	299.832,23	0,00	0,00	29.760.905,78	87.012,51	0,00	29.673.893,27

ELIANA REOLON BRANDELERO

PRESIDENTE DO IPSM

SILVESTRE KELNIAR

TC CRC/PR 055890/O-8



DIÁRIO OFICIAL ELETRÔNICO - MUNICÍPIO DE CANTAGALO/PR.
PODERES EXECUTIVO E LEGISLATIVO
ANO II - EDIÇÃO 194/2022 – QUARTA-FEIRA, 23 DE NOVEMBRO DE 2022.

PAGINA 56



INSTITUTO DE PREVIDÊNCIA DOS SERVIDORES DE CANTAGALO
RELATÓRIO RESUMIDO DA EXECUÇÃO ORÇAMENTÁRIA
DEMONSTRATIVO DAS PARCERIAS PÚBLICO-PRIVADAS
ORÇAMENTO FISCAL E DA SEGURIDADE SOCIAL
2022

Página: 1 / 1

RREO – Anexo 13 (Lei nº 11.079, de 30.12.2004, arts. 22, 25 e 28)

RS 1,00

IMPACTOS DAS CONTRATAÇÕES DE PPP	SALDO TOTAL EM 31 DE DEZEMBRO DO EXERCÍCIO ANTERIOR (a)	SALDO FINAL	
		Até o bimestre (b)	
TOTAL DE ATIVOS	0,00		0,00
Ativos Contabilizados na SPE	0,00		0,00
TOTAL DE PASSIVOS	0,00		0,00
Obrigações decorrentes de Ativos Constituídos pela SPE	0,00		0,00
Provisões de PPP	0,00		0,00
Outros Passivos	0,00		0,00
ATOS POTENCIAIS PASSIVOS	0,00		0,00
Obrigações Contratuais	0,00		0,00
Riscos não Provisionados	0,00		0,00
Garantias Concedidas	0,00		0,00
Outros Passivos Contingentes	0,00		0,00

DESPESAS DE PPP	EXERCÍCIO ANTERIOR	EXERCÍCIO CORRENTE (EC)	2023	2024	2025	2026	2027	2028	2029	2030	2031
Do Ente Federado, exceto estatais não dependentes (I) Das Estatais Não-dependentes	0,00	0,00	0,00	0,00	0,00	0,00	0,00	0,00	0,00	0,00	0,00
TOTAL DAS DESPESAS	0,00	0,00	0,00	0,00	0,00	0,00	0,00	0,00	0,00	0,00	0,00
PPP A CONTRATAR (II)	0,00	0,00	0,00	0,00	0,00	0,00	0,00	0,00	0,00	0,00	0,00
RECEITA CORRENTE LÍQUIDA (RCL) (III)	2.078.893,54	1.647.565,20	0,00	0,00	0,00	0,00	0,00	0,00	0,00	0,00	0,00
TOTAL DAS DESPESAS CONSIDERADAS PARA O LIMITE (IV = I + II)	0,00	0,00	0,00	0,00	0,00	0,00	0,00	0,00	0,00	0,00	0,00
TOTAL DAS DESPESAS / RCL (%) (V = IV / III)	0,00	0,00	0,00	0,00	0,00	0,00	0,00	0,00	0,00	0,00	0,00

Nota:

ELIANA REOLON BRANDELERO
PRESIDENTE DO IPSM

SILVESTRE KELNIAR
TC CRC/PR 055890/O-8



DIÁRIO OFICIAL ELETRÔNICO - MUNICÍPIO DE CANTAGALO/PR.
PODERES EXECUTIVO E LEGISLATIVO
ANO II - EDIÇÃO 194/2022 – QUARTA-FEIRA, 23 DE NOVEMBRO DE 2022.

PAGINA 57



INSTITUTO DE PREVIDÊNCIA DOS SERVIDORES DE CANTAGALO
RELATÓRIO RESUMIDO DA EXECUÇÃO ORÇAMENTÁRIA
DEMONSTRATIVO DA PROJEÇÃO ATUARIAL DO REGIME PRÓPRIO DE PREVIDÊNCIA SOCIAL DOS SERVIDORES
ORÇAMENTO DA SEGURIDADE SOCIAL
01/01/2022 A 31/10/2022

Página: 1 / 2

RREO – ANEXO 10 (LRF, art. 53, § 1º, inciso II)

PLANO PREVIDENCIÁRIO				
EXERCÍCIO	RECEITAS PREVIDENCIÁRIAS	DESPESAS PREVIDENCIÁRIAS	RESULTADO PREVIDENCIÁRIO	SALDO FINANCEIRO DO EXERCÍCIO
	Valor (a)	Valor (b)	Valor (c) = (a - b)	Valor (d) = ("d" exercício anterior) + (c)
2022	7.018.767,73	4.499.819,26	2.518.948,47	2.518.948,47
2023	8.597.044,16	4.650.003,56	3.947.040,60	6.465.989,07
2024	9.099.166,37	4.998.042,28	4.101.124,09	10.567.113,16
2025	9.235.560,83	5.290.935,93	3.944.624,90	14.511.738,06
2026	9.390.783,70	5.448.134,41	3.942.649,29	18.454.387,35
2027	9.537.353,36	5.600.353,53	3.936.999,83	22.391.387,18
2028	9.667.637,79	5.857.961,20	3.809.676,59	26.201.063,77
2029	9.791.141,63	6.110.284,12	3.680.857,51	29.881.921,28
2030	9.875.698,68	6.587.999,30	3.287.699,38	33.169.620,66
2031	9.938.495,45	7.091.811,11	2.846.684,34	36.016.305,00
2032	10.020.680,32	7.373.347,26	2.647.333,06	38.663.638,06
2033	10.107.226,52	7.579.236,09	2.527.990,43	41.191.628,49
2034	10.148.488,82	8.036.196,63	2.112.292,19	43.303.920,68
2035	10.187.574,69	8.380.860,19	1.806.714,50	45.110.635,18
2036	10.174.345,38	8.926.555,47	1.247.789,91	46.358.425,09
2037	10.188.987,68	9.270.680,07	918.307,61	47.276.732,70
2038	10.167.399,93	9.744.552,83	422.847,10	47.699.579,80
2039	10.177.501,27	10.010.999,43	166.501,84	47.866.081,64
2040	10.158.000,35	10.294.500,04	(136.499,69)	47.729.581,95
2041	10.125.244,50	10.657.350,31	(532.105,81)	47.197.476,14
2042	10.108.315,09	10.681.335,32	(573.020,23)	46.624.455,91
2043	10.044.926,01	10.997.866,51	(952.940,50)	45.671.515,41
2044	10.001.015,81	11.123.014,64	(1.121.998,83)	44.549.516,58
2045	9.996.196,76	10.873.169,11	(876.972,35)	43.672.544,23
2046	9.958.961,66	10.845.467,46	(886.505,80)	42.786.038,43
2047	9.962.033,78	10.729.510,97	(767.477,19)	42.018.561,24
2048	9.974.669,90	10.375.035,38	(400.365,48)	41.618.195,76
2049	9.989.548,91	10.067.964,38	(78.415,47)	41.539.780,29
2050	10.010.745,19	9.756.214,32	254.530,87	41.794.311,16
2051	10.060.631,98	9.226.789,26	833.842,72	42.628.153,88
2052	10.132.093,36	8.625.746,56	1.506.346,80	44.134.500,68
2053	10.217.206,08	8.094.486,76	2.122.719,32	46.257.220,00
2054	10.311.642,35	7.836.296,33	2.475.346,02	48.732.566,02
2055	10.408.507,62	7.471.906,74	2.936.600,88	51.669.166,90
2056	4.172.382,88	6.932.324,98	(2.759.942,10)	48.909.224,80
2057	4.089.375,97	6.224.968,41	(2.135.592,44)	46.773.632,36
2058	4.013.838,89	5.561.252,08	(1.547.413,19)	45.226.219,17
2059	3.953.761,97	5.021.809,35	(1.068.047,38)	44.158.171,79
2060	3.891.520,10	4.704.570,52	(813.050,42)	43.345.121,37
2061	3.843.141,01	4.489.212,15	(646.071,14)	42.699.050,23
2062	3.797.335,93	4.003.387,82	(206.051,89)	42.492.998,34
2063	3.767.981,86	3.659.541,21	108.440,65	42.601.438,99
2064	3.722.531,84	3.358.381,07	364.150,77	42.965.589,76
2065	3.678.783,03	3.111.058,71	567.724,32	43.533.314,08
2066	3.652.803,01	3.137.900,06	514.902,95	44.048.217,03
2067	3.624.571,39	2.944.321,63	680.249,76	44.728.466,79
2068	3.583.302,89	2.905.389,61	677.913,28	45.406.380,07
2069	3.541.656,27	2.979.967,78	561.688,49	45.968.068,56
2070	3.494.320,27	2.998.655,97	495.664,30	46.463.732,86
2071	3.456.506,14	3.107.978,13	348.528,01	46.812.260,87
2072	3.378.258,19	3.199.430,06	178.828,13	46.991.089,00
2073	3.294.162,87	3.414.552,30	(120.389,43)	46.870.699,57
2074	3.217.606,89	3.652.903,44	(435.296,55)	46.435.403,02
			Saldo Financeiro Exercício Anterior	0,00

LEI 1138/2021 – Institui o Diário Oficial Eletrônico do Município de Cantagalo e dá outras providências.

Rua Cinderela, 379 – Fone e Watts: (42) 3636-1185 – CNPJ 78.279.981/0001-45 – CEP: 85.160-00 - www.cantagalo.pr.gov.br



DIÁRIO OFICIAL ELETRÔNICO - MUNICÍPIO DE CANTAGALO/PR.
PODERES EXECUTIVO E LEGISLATIVO
ANO II - EDIÇÃO 194/2022 – QUARTA-FEIRA, 23 DE NOVEMBRO DE 2022.

PAGINA 58



INSTITUTO DE PREVIDÊNCIA DOS SERVIDORES DE CANTAGALO
RELATÓRIO RESUMIDO DA EXECUÇÃO ORÇAMENTÁRIA
DEMONSTRATIVO DA PROJEÇÃO ATUARIAL DO REGIME PRÓPRIO DE PREVIDÊNCIA SOCIAL DOS SERVIDORES
ORÇAMENTO DA SEGURIDADE SOCIAL
01/01/2022 A 31/10/2022

Página: 2 / 2

RREO – ANEXO 10 (LRF, art. 53, § 1º, inciso II)

EXERCÍCIO	RECEITAS PREVIDENCIÁRIAS	DESPESAS PREVIDENCIÁRIAS	RESULTADO PREVIDENCIÁRIO	SALDO FINANCEIRO DO EXERCÍCIO
	Valor (a)	Valor (b)	Valor (c) = (a - b)	Valor (d) = ("d" exercício anterior) + (c)
2075	3.116.627,68	3.818.533,06	(701.905,38)	45.733.497,64
2076	3.030.515,26	4.015.442,13	(984.926,87)	44.748.570,77
2077	2.948.441,74	4.145.111,28	(1.196.669,54)	43.551.901,23
2078	2.846.089,06	4.200.873,26	(1.354.784,20)	42.197.117,03
2079	2.744.376,32	4.376.458,16	(1.632.081,84)	40.565.035,19
2080	2.618.655,77	4.483.791,72	(1.865.135,95)	38.699.899,24
2081	2.513.167,63	4.639.223,73	(2.126.056,10)	36.573.843,14
2082	2.401.498,99	4.680.806,13	(2.279.307,14)	34.294.536,00
2083	2.278.935,34	4.711.496,57	(2.432.561,23)	31.861.974,77
2084	2.156.913,74	4.743.912,35	(2.586.998,61)	29.274.976,16
2085	2.064.096,09	4.772.705,37	(2.708.609,28)	26.566.366,88
2086	1.952.747,61	4.600.664,30	(2.647.916,69)	23.918.450,19
2087	1.842.527,54	4.448.933,81	(2.606.406,27)	21.312.043,92
2088	1.753.546,82	4.344.180,65	(2.590.633,83)	18.721.410,09
2089	1.650.240,85	4.163.368,36	(2.513.127,51)	16.208.282,58
2090	1.554.044,61	4.000.720,58	(2.446.675,97)	13.761.606,61
2091	1.470.140,18	3.833.255,43	(2.363.115,25)	11.398.491,36
2092	1.388.647,22	3.574.841,42	(2.186.194,20)	9.212.297,16
2093	1.312.376,15	3.349.646,47	(2.037.270,32)	7.175.026,84
2094	1.235.383,58	3.080.082,53	(1.844.698,95)	5.330.327,89
			Saldo Financeiro Exercício Anterior	0,00


ELIANA REOLON BRANDELERO
PRESIDENTE DO IPSM

SILVESTRE KELNIAR
TC CRC/PR 055890/O-8



DIÁRIO OFICIAL ELETRÔNICO - MUNICÍPIO DE CANTAGALO/PR.
PODERES EXECUTIVO E LEGISLATIVO
ANO II - EDIÇÃO 194/2022 – QUARTA-FEIRA, 23 DE NOVEMBRO DE 2022.

PAGINA 59

	INSTITUTO DE PREVIDÊNCIA DOS SERVIDORES DE CANTAGALO RELATÓRIO RESUMIDO DA EXECUÇÃO ORÇAMENTÁRIA DEMONSTRATIVO DAS RECEITAS E DESPESAS PREVIDENCIÁRIAS ORÇAMENTO FISCAL E DA SEGURIDADE SOCIAL JANEIRO A OUTUBRO DE 2022
---	---

RREO - Anexo 4 (LRF, Art. 53, inciso II)

Página: 1 / 3

FUNDO EM CAPITALIZAÇÃO (PLANO PREVIDENCIÁRIO)		
RECEITAS PREVIDENCIÁRIAS - RPPS (FUNDO EM CAPITALIZAÇÃO)	PREVISÃO ATUALIZADA	RECEITAS REALIZADAS Até o Bimestre (b)
RECEITAS CORRENTES (I)	10.000.000,00	7.826.643,20
Receita de Contribuições dos Segurados	2.822.000,00	1.627.412,90
Civil	2.822.000,00	1.627.412,90
Ativo	2.722.000,00	1.608.556,12
Inativo	100.000,00	18.856,78
Pensionista	0,00	0,00
Militar	0,00	0,00
Ativo	0,00	0,00
Inativo	0,00	0,00
Pensionista	0,00	0,00
Receita de Contribuições Patronais	2.988.000,00	2.236.680,50
Civil	2.988.000,00	2.236.680,50
Ativo	2.988.000,00	2.236.680,50
Inativo	0,00	0,00
Pensionista	0,00	0,00
Militar	0,00	0,00
Ativo	0,00	0,00
Inativo	0,00	0,00
Pensionista	0,00	0,00
Receita Patrimonial	2.313.000,00	2.642.397,50
Receitas Imobiliárias	0,00	0,00
Receitas de Valores Mobiliários	2.313.000,00	2.642.397,50
Outras Receitas Patrimoniais	0,00	0,00
Receita de Serviços	0,00	0,00
Outras Receitas Correntes	1.877.000,00	1.320.152,30
Compensação Financeira entre os regimes	76.000,00	20.152,30
Receita de Aportes Periódicos para Amortização de Déficit Atuarial do RPPS (II) ¹	1.801.000,00	1.300.000,00
Demais Receitas Correntes	0,00	0,00
RECEITAS DE CAPITAL (III)	0,00	0,00
Alienação de Bens, Direitos e Ativos	0,00	0,00
Amortização de Empréstimos	0,00	0,00
Outras Receitas de Capital	0,00	0,00
TOTAL DAS RECEITAS DO FUNDO EM CAPITALIZAÇÃO - (IV) = (I + III - II)	8.199.000,00	6.526.643,20

DESPESAS PREVIDENCIÁRIAS - RPPS (FUNDO EM CAPITALIZAÇÃO)	DOTAÇÃO ATUALIZADA	DESPESAS EMPENHADAS	DESPESAS LIQUIDADAS	DESPESAS PAGAS
		Até o Bimestre	Até o Bimestre	Até o Bimestre
Benefícios - Civil	6.500.000,00	4.508.955,44	4.508.955,44	4.508.955,44
Aposentadorias	5.450.000,00	3.871.853,10	3.871.853,10	3.871.853,10
Pensões	1.050.000,00	637.102,34	637.102,34	637.102,34
Benefícios - Militar	0,00	0,00	0,00	0,00
Reformas	0,00	0,00	0,00	0,00
Pensões	0,00	0,00	0,00	0,00
Outras Despesas Previdenciárias	120.000,00	58.048,52	58.048,52	58.048,52
Compensação Financeira entre os regimes	0,00	0,00	0,00	0,00
Demais Despesas Previdenciárias	120.000,00	58.048,52	58.048,52	58.048,52
TOTAL DAS DESPESAS DO FUNDO EM CAPITALIZAÇÃO (V)	6.620.000,00	4.567.003,96	4.567.003,96	4.567.003,96
RESULTADO PREVIDENCIÁRIO - FUNDO EM CAPITALIZAÇÃO (VI) = (IV - V)²	1.579.000,00	1.959.639,24	1.959.639,24	(4.567.003,96)

RECURSOS RPPS ARRECADADOS EM EXERCÍCIOS ANTERIORES	PREVISÃO ORÇAMENTÁRIA
VALOR	0,00

RESERVA ORÇAMENTÁRIA DO RPPS	PREVISÃO ORÇAMENTÁRIA
VALOR	2.829.000,00

APORTES DE RECURSOS PARA O FUNDO EM CAPITALIZAÇÃO DO RPPS	APORTES REALIZADOS
Plano de Amortização - Contribuição Patronal Suplementar	0,00
Plano de Amortização - Aporte Periódico de Valores Predefinidos	1.300.000,00
Outros Aportes para o RPPS	0,00
Recursos para Cobertura de Déficit Financeiro	0,00



DIÁRIO OFICIAL ELETRÔNICO - MUNICÍPIO DE CANTAGALO/PR.
PODERES EXECUTIVO E LEGISLATIVO
ANO II - EDIÇÃO 194/2022 – QUARTA-FEIRA, 23 DE NOVEMBRO DE 2022.

PAGINA 60



INSTITUTO DE PREVIDÊNCIA DOS SERVIDORES DE CANTAGALO
RELATÓRIO RESUMIDO DA EXECUÇÃO ORÇAMENTÁRIA
DEMONSTRATIVO DAS RECEITAS E DESPESAS PREVIDENCIÁRIAS
ORÇAMENTO FISCAL E DA SEGURIDADE SOCIAL
JANEIRO A OUTUBRO DE 2022

RREO - Anexo 4 (LRF, Art. 53, inciso II)

Página: 2 / 3

BENS E DIREITOS DO RPPS (FUNDO EM CAPITALIZAÇÃO)	SALDO ATUAL
Caixa e Equivalentes de Caixa	0,00
Investimentos e Aplicações	0,00
Outros Bens e Direitos	0,00

FUNDO EM REPARTIÇÃO (PLANO FINANCEIRO)		
RECEITAS PREVIDENCIÁRIAS - RPPS (FUNDO EM REPARTIÇÃO)	PREVISÃO ATUALIZADA	RECEITAS REALIZADAS Até o Bimestre (b)
RECEITAS CORRENTES (VII)	0,00	0,00
Receita de Contribuições dos Segurados	0,00	0,00
Civil	0,00	0,00
Ativo	0,00	0,00
Inativo	0,00	0,00
Pensionista	0,00	0,00
Militar	0,00	0,00
Ativo	0,00	0,00
Inativo	0,00	0,00
Pensionista	0,00	0,00
Receita de Contribuições Patronais	0,00	0,00
Civil	0,00	0,00
Ativo	0,00	0,00
Inativo	0,00	0,00
Pensionista	0,00	0,00
Militar	0,00	0,00
Ativo	0,00	0,00
Inativo	0,00	0,00
Pensionista	0,00	0,00
Receita Patrimonial	0,00	0,00
Receitas Imobiliárias	0,00	0,00
Receitas de Valores Mobiliários	0,00	0,00
Outras Receitas Patrimoniais	0,00	0,00
Receita de Serviços	0,00	0,00
Outras Receitas Correntes	0,00	0,00
Compensação Financeira entre os regimes	0,00	0,00
Demais Receitas Correntes	0,00	0,00
RECEITAS DE CAPITAL (VIII)	0,00	0,00
Alienação de Bens, Direitos e Ativos	0,00	0,00
Amortização de Empréstimos	0,00	0,00
Outras Receitas de Capital	0,00	0,00
TOTAL DAS RECEITAS DO FUNDO EM REPARTIÇÃO (IX) = (VII + VIII)	0,00	0,00


DESPESAS PREVIDENCIÁRIAS - RPPS (FUNDO EM REPARTIÇÃO)	DOTAÇÃO ATUALIZADA	DESPESAS EMPENHADAS	DESPESAS LIQUIDADAS	DESPESAS PAGAS
		Até o Bimestre	Até o Bimestre	Até o Bimestre
Benefícios - Civil	0,00	0,00	0,00	0,00
Aposentadorias	0,00	0,00	0,00	0,00
Pensões	0,00	0,00	0,00	0,00
Benefícios - Militar	0,00	0,00	0,00	0,00
Reformas	0,00	0,00	0,00	0,00
Pensões	0,00	0,00	0,00	0,00
Outras Despesas Previdenciárias	0,00	0,00	0,00	0,00
Compensação Financeira entre os regimes	0,00	0,00	0,00	0,00
Demais Despesas Previdenciárias	0,00	0,00	0,00	0,00
TOTAL DAS DESPESAS DO FUNDO EM REPARTIÇÃO (X)	0,00	0,00	0,00	0,00
RESULTADO PREVIDENCIÁRIO - FUNDO EM REPARTIÇÃO (XI) = (IX - X)²	0,00	0,00	0,00	0,00

APORTES DE RECURSOS PARA O FUNDO EM REPARTIÇÃO DO RPPS	APORTES REALIZADOS
Recursos para Cobertura de Insuficiências Financeiras	0,00
Recursos para Formação de Reserva	0,00



DIÁRIO OFICIAL ELETRÔNICO - MUNICÍPIO DE CANTAGALO/PR.
PODERES EXECUTIVO E LEGISLATIVO
ANO II - EDIÇÃO 194/2022 – QUARTA-FEIRA, 23 DE NOVEMBRO DE 2022.

PAGINA 61

	INSTITUTO DE PREVIDÊNCIA DOS SERVIDORES DE CANTAGALO RELATÓRIO RESUMIDO DA EXECUÇÃO ORÇAMENTÁRIA DEMONSTRATIVO DAS RECEITAS E DESPESAS PREVIDENCIÁRIAS ORÇAMENTO FISCAL E DA SEGURIDADE SOCIAL JANEIRO A OUTUBRO DE 2022
---	---

RREO - Anexo 4 (LRF, Art. 53, inciso II)

Página: 3 / 3

BENS E DIREITOS DO RPPS (FUNDO EM REPARTIÇÃO)	SALDO ATUAL
Caixa e Equivalentes de Caixa	0,00
Investimentos e Aplicações	0,00
Outros Bens e Direitos	0,00

ADMINISTRAÇÃO DO REGIME PRÓPRIO DE PREVIDÊNCIA DOS SERVIDORES - RPPS		
RECEITAS DA ADMINISTRAÇÃO - RPPS	PREVISÃO ATUALIZADA	RECEITAS REALIZADAS Até o Bimestre (b)
RECEITAS CORRENTES	0,00	0,00
TOTAL DAS RECEITAS DA ADMINISTRAÇÃO RPPS - (XII)	0,00	0,00

DESPESAS DA ADMINISTRAÇÃO - RPPS	DOTAÇÃO ATUALIZADA	DESPESAS EMPENHADAS Até o Bimestre	DESPESAS LIQUIDADAS Até o Bimestre	DESPESAS PAGAS Até o Bimestre
DESPESAS CORRENTES (XIII)	327.000,00	158.076,98	156.483,83	156.483,83
DESPESAS DE CAPITAL (XIV)	5.000,00	0,00	0,00	0,00
TOTAL DAS DESPESAS DA ADMINISTRAÇÃO RPPS (XV) = (XIII + XIV)	332.000,00	158.076,98	156.483,83	156.483,83
RESULTADO DA ADMINISTRAÇÃO RPPS (XVI) = (XII - XV)	(332.000,00)	(158.076,98)	(156.483,83)	(156.483,83)

BENS E DIREITOS - ADMINISTRAÇÃO DO RPPS	SALDO ATUAL
Caixa e Equivalentes de Caixa	3.420,81
Investimentos e Aplicações	0,00
Outros Bens e Direitos	0,00

BENEFÍCIOS PREVIDENCIÁRIOS MANTIDOS PELO TESOUREIRO		
RECEITAS PREVIDENCIÁRIAS (BENEFÍCIOS MANTIDOS PELO TESOUREIRO)	PREVISÃO ATUALIZADA	RECEITAS REALIZADAS Até o Bimestre
Contribuições dos Servidores	5.810.000,00	3.864.093,40
Demais Receitas Previdenciárias	0,00	0,00
TOTAL DAS RECEITAS (BENEFÍCIOS MANTIDOS PELO TESOUREIRO) (XVII)	5.810.000,00	3.864.093,40

DESPESAS PREVIDENCIÁRIAS (BENEFÍCIOS MANTIDOS PELO TESOUREIRO)	DOTAÇÃO ATUALIZADA	DESPESAS EMPENHADAS Até o Bimestre	DESPESAS LIQUIDADAS Até o Bimestre	DESPESAS PAGAS Até o Bimestre
Aposentadorias	0,00	0,00	0,00	0,00
Pensões	0,00	0,00	0,00	0,00
Outras Despesas Previdenciárias	0,00	0,00	0,00	0,00
TOTAL DAS DESPESAS (BENEFÍCIOS MANTIDOS PELO TESOUREIRO) (XVIII)	0,00	0,00	0,00	0,00
RESULTADO DOS BENEFÍCIOS MANTIDOS PELO TESOUREIRO (XIX) = (XVII - XVIII)	0,00	0,00	0,00	0,00

ELIANA REOLON BRANDELERO
PRESIDENTE DO IPSM

SILVESTRE KELNIAR
TC CRC/PR 055890/O-8



DIÁRIO OFICIAL ELETRÔNICO - MUNICÍPIO DE CANTAGALO/PR.
PODERES EXECUTIVO E LEGISLATIVO

ANO II - EDIÇÃO 194/2022 – QUARTA-FEIRA, 23 DE NOVEMBRO DE 2022.

PAGINA 62



INSTITUTO DE PREVIDÊNCIA DOS SERVIDORES DE CANTAGALO
RELATÓRIO DE GESTÃO FISCAL - CONSOLIDADO
DEMONSTRATIVO DA DESPESA COM PESSOAL
ORÇAMENTO FISCAL E DA SEGURIDADE SOCIAL
NOVEMBRO/2021 A OUTUBRO/2022

Página: 1 / 2
1,00

RGF - ANEXO 1 (LRF, art. 55, inciso I, alínea "a")

DESPESA COM PESSOAL	DESPESAS EXECUTADAS (Últimos 12 Meses)													INSCRITAS EM RESTOS A PAGAR NÃO PROCESSADOS (b)
	LIQUIDADAS													
	11/2021	12/2021	01/2022	02/2022	03/2022	04/2022	05/2022	06/2022	07/2022	08/2022	09/2022	10/2022	TOTAL (ÚLTIMOS 12 MESES) (a)	
DESPESA BRUTA COM PESSOAL (I)	390.135,32	766.458,68	420.196,04	417.067,05	460.923,99	461.522,22	464.318,94	464.455,74	467.259,82	460.662,44	474.121,02	476.476,70	5.723.597,96	0,00
Pessoal Ativo	7.126,80	16.319,34	9.608,07	7.448,95	8.198,30	8.198,30	8.198,30	8.198,30	8.198,30	0,00	0,00	0,00	81.494,66	0,00
Vencimentos, Vantagens e Outras Despesas Variáveis	6.197,22	14.460,18	8.636,47	6.477,35	7.128,96	7.128,96	7.128,96	7.128,96	7.128,96	0,00	0,00	0,00	71.416,02	0,00
Obrigações Patronais	929,58	1.859,16	971,60	971,60	1.069,34	1.069,34	1.069,34	1.069,34	1.069,34	0,00	0,00	0,00	10.078,64	0,00
Pessoal Inativo e Pensionistas	383.008,52	750.139,34	410.587,97	409.618,10	452.725,69	453.323,92	456.120,64	456.257,44	459.061,52	460.662,44	474.121,02	476.476,70	5.642.103,30	0,00
Aposentadorias, Reserva e Reformas	329.808,84	647.314,03	354.491,30	351.097,43	388.721,83	389.320,06	389.320,06	390.722,10	393.526,18	395.127,10	408.585,68	410.941,36	4.848.775,97	0,00
Pensões	53.399,68	102.825,31	56.096,67	58.520,67	64.003,86	64.003,86	66.800,58	65.535,34	65.535,34	65.535,34	65.535,34	65.535,34	793.327,33	0,00
Outras despesas de pessoal decorrentes de contratos de terceirização ou de contratação de forma indireta (§ 1º do art. 18 da LRF)	0,00	0,00	0,00	0,00	0,00	0,00	0,00	0,00	0,00	0,00	0,00	0,00	0,00	0,00
Outras Despesas de Pessoal Decorrentes de Contratos de Terceirização (exceto elemento 34)	0,00	0,00	0,00	0,00	0,00	0,00	0,00	0,00	0,00	0,00	0,00	0,00	0,00	0,00
Despesa com Pessoal não Executada Orçamentariamente	0,00	0,00	0,00	0,00	0,00	0,00	0,00	0,00	0,00	0,00	0,00	0,00	0,00	0,00
DESPESAS NÃO COMPUTADAS (§ 1º do art. 19 da LRF) (II)	383.008,52	750.139,34	409.924,01	409.618,10	452.725,69	453.987,88	456.120,64	456.257,44	459.061,52	460.662,44	474.121,02	476.476,70	5.642.103,30	0,00
Indenizações por Demissão e Incentivos a Demissão Voluntária	0,00	0,00	0,00	0,00	0,00	0,00	0,00	0,00	0,00	0,00	0,00	0,00	0,00	0,00
Decorrentes de Decisão Judicial de período anterior ao da apuração	0,00	0,00	0,00	0,00	0,00	0,00	0,00	0,00	0,00	0,00	0,00	0,00	0,00	0,00
Despesas de Exercícios Anteriores de período anterior ao da apuração	0,00	0,00	0,00	0,00	0,00	0,00	0,00	0,00	0,00	0,00	0,00	0,00	0,00	0,00
Inativos e Pensionistas com Recursos Vinculados	383.008,52	750.139,34	409.924,01	409.618,10	452.725,69	453.987,88	456.120,64	456.257,44	459.061,52	460.662,44	474.121,02	476.476,70	5.642.103,30	0,00
Despesas custeadas com recursos financeiros repassados pela União para pagamento do vencimento ou de qualquer outra vantagem dos agentes comunitários de saúde e dos agentes de combate as endemias (§ 11, EC 120/2022)	0,00	0,00	0,00	0,00	0,00	0,00	0,00	0,00	0,00	0,00	0,00	0,00	0,00	0,00
Instrução Normativa TCE/PR 56/2011	0,00	0,00	0,00	0,00	0,00	0,00	0,00	0,00	0,00	0,00	0,00	0,00	0,00	0,00
Pensionistas	0,00	0,00	0,00	0,00	0,00	0,00	0,00	0,00	0,00	0,00	0,00	0,00	0,00	0,00
IRRF	0,00	0,00	0,00	0,00	0,00	0,00	0,00	0,00	0,00	0,00	0,00	0,00	0,00	0,00
DESPESA LÍQUIDA COM PESSOAL (III) = (I - II)	7.126,80	16.319,34	10.272,03	7.448,95	8.198,30	7.534,34	8.198,30	8.198,30	8.198,30	0,00	0,00	0,00	81.494,66	0,00

APURAÇÃO DO CUMPRIMENTO DO LIMITE LEGAL	VALOR	% SOBRE A RCL AJUSTADA
RECEITA CORRENTE LÍQUIDA - RCL (IV)		0,00
(-) Transferências obrigatórias da União relativas às emendas individuais (art. 166-A, § 1º, da CF) (V)		0,00
(-) Transferências obrigatórias da União relativas às emendas de bancada (art. 166, § 16 da CF) (VI)		0,00
RECEITA CORRENTE LÍQUIDA AJUSTADA PARA CÁLCULO DOS LIMITES DA DESPESA COM PESSOAL (VII) = (IV - V - VI)		0,00
DESPESA TOTAL COM PESSOAL - DTP (VIII) = (III a + III b)	81.494,66	0,0%
LIMITE MÁXIMO (IX) (incisos I, II e III, art. 20 da LRF)	0,00	54%
LIMITE PRUDENCIAL (X) = (0,95 x IX) (parágrafo único do art. 22 da LRF)	0,00	51,3%
LIMITE DE ALERTA (XI) = (0,90 x IX) (inciso II do §1º do art. 59 da LRF)	0,00	48,6%



DIÁRIO OFICIAL ELETRÔNICO - MUNICÍPIO DE CANTAGALO/PR.

PODERES EXECUTIVO E LEGISLATIVO

ANO II - EDIÇÃO 194/2022 – QUARTA-FEIRA, 23 DE NOVEMBRO DE 2022.

PÁGINA 63



INSTITUTO DE PREVIDÊNCIA DOS SERVIDORES DE CANTAGALO
RELATÓRIO DE GESTÃO FISCAL - CONSOLIDADO
DEMONSTRATIVO DA DESPESA COM PESSOAL
ORÇAMENTO FISCAL E DA SEGURIDADE SOCIAL
NOVEMBRO/2021 A OUTUBRO/2022

Página: 2 / 2
1,00

RGF - ANEXO 1 (LRF, art. 55, inciso I, alínea "a")

DESPESA COM PESSOAL	DESPESAS EXECUTADAS (Últimos 12 Meses)													INSCRITAS EM RESTOS A PAGAR NÃO PROCESSADOS (b)
	LIQUIDADAS													
	11/2021	12/2021	01/2022	02/2022	03/2022	04/2022	05/2022	06/2022	07/2022	08/2022	09/2022	10/2022	TOTAL (ÚLTIMOS 12 MESES) (a)	

ELIANA REOLON BRANDELERO

PRESIDENTE DO IPSM

SILVESTRE KELNIAR

TC CRC/PR 055890/O-8



DIÁRIO OFICIAL ELETRÔNICO - MUNICÍPIO DE CANTAGALO/PR.
PODERES EXECUTIVO E LEGISLATIVO

ANO II - EDIÇÃO 194/2022 – QUARTA-FEIRA, 23 DE NOVEMBRO DE 2022.

PAGINA 64



INSTITUTO DE PREVIDÊNCIA DOS SERVIDORES DE CANTAGALO
RELATÓRIO RESUMIDO DA EXECUÇÃO ORÇAMENTARIA
DEMONSTRATIVO DA EXECUÇÃO DAS DESPESAS POR FUNÇÃO
ORÇAMENTO FISCAL E DA SEGURIDADE SOCIAL
SETEMBRO A OUTUBRO DE 2022

Página: 1 / 1

RREO - Anexo 2 (LRF, Art. 52, inciso II, alínea "c")

FUNÇÃO	DOTAÇÃO INICIAL	DOTAÇÃO ATUALIZADA (a)	DESPESAS EMPENHADAS			SALDO (c) = (a-b)	DESPESAS LIQUIDADAS			SALDO (e) = (a-d)
			No bimestre	Até o bimestre (b)	% (b/total b)		No bimestre	Até o bimestre (d)	% (d/total d)	
DESPESAS (EXCETO INTRA-ORÇAMENTÁRIAS (I))	9.980.000,00	9.980.000,00	968.272,10	4.745.681,88	99,85	5.234.318,12	970.140,00	4.658.149,37	99,84	5.321.850,63
ADMINISTRAÇÃO	112.000,00	108.000,00	0,00	51.032,80	1,07	56.967,20	0,00	51.032,80	1,09	56.967,20
PREVIDÊNCIA SOCIAL	7.039.000,00	7.043.000,00	968.272,10	4.694.649,08	98,77	2.348.350,92	970.140,00	4.607.116,57	98,75	2.436.883,43
RESERVA DE CONTINGÊNCIA	2.829.000,00	2.829.000,00	0,00	0,00	0,00	2.829.000,00	0,00	0,00	0,00	2.829.000,00
DESPESAS (INTRA-ORÇAMENTÁRIAS) (II)	20.000,00	20.000,00	0,00	7.289,90	0,15	12.710,10	0,00	7.289,90	0,16	12.710,10
TOTAL III = (I + II)	10.000.000,00	10.000.000,00	968.272,10	4.752.971,78	100,00	5.247.028,22	970.140,00	4.665.439,27	100,00	5.334.560,73

ELIANA REOLON BRANDELERO
PRESIDENTE DO IPSM

SILVESTRE KELNIAR
TC CRC/PR 055890/O-8



DIÁRIO OFICIAL ELETRÔNICO - MUNICÍPIO DE CANTAGALO/PR.
PODERES EXECUTIVO E LEGISLATIVO

ANO II - EDIÇÃO 194/2022 – QUARTA-FEIRA, 23 DE NOVEMBRO DE 2022.

PAGINA 65



INSTITUTO DE PREVIDÊNCIA DOS SERVIDORES DE CANTAGALO
RELATÓRIO RESUMIDO DA EXECUÇÃO ORÇAMENTARIA
DEMONSTRATIVO DA EXECUÇÃO DAS DESPESAS POR FUNÇÃO E SUBFUNÇÃO
ORÇAMENTO FISCAL E DA SEGURIDADE SOCIAL
SETEMBRO A OUTUBRO DE 2022

Página: 1 / 1

RREO - Anexo 2 (LRF, Art. 52, inciso II, alínea "c")

FUNÇÃO / SUBFUNÇÃO	DOTAÇÃO INICIAL	DOTAÇÃO ATUALIZADA (a)	DESPESAS EMPENHADAS			SALDO (c) = (a-b)	DESPESAS LIQUIDADAS			SALDO (e) = (a-d)
			No bimestre	Até o bimestre (b)	% (b/total b)		No bimestre	Até o bimestre (d)	% (d/total d)	
DESPESAS (EXCETO INTRA-ORÇAMENTÁRIAS (I))	9.980.000,00	9.980.000,00	968.272,10	4.745.661,88	99,85	5.234.318,12	970.140,00	4.658.149,37	99,84	5.321.850,63
ADMINISTRAÇÃO	112.000,00	108.000,00	0,00	51.032,80	1,07	56.967,20	0,00	51.032,80	1,09	56.967,20
PREVIDÊNCIA DO REGIME ESTATUTÁRIO	112.000,00	108.000,00	0,00	51.032,80	1,07	56.967,20	0,00	51.032,80	1,09	56.967,20
PREVIDÊNCIA SOCIAL	7.039.000,00	7.043.000,00	968.272,10	4.694.649,08	98,77	2.348.350,92	970.140,00	4.607.116,57	98,75	2.435.883,43
PREVIDÊNCIA DO REGIME ESTATUTÁRIO	6.944.000,00	6.944.000,00	955.426,07	4.630.792,08	97,43	2.313.207,92	956.466,07	4.544.332,72	97,40	2.399.667,28
OUTROS ENCARGOS ESPECIAIS	95.000,00	99.000,00	12.846,03	63.857,00	1,34	35.143,00	13.673,93	62.783,85	1,35	36.216,15
RESERVA DE CONTINGÊNCIA	2.829.000,00	2.829.000,00	0,00	0,00	0,00	2.829.000,00	0,00	0,00	0,00	2.829.000,00
RESERVA DO RPPS	2.829.000,00	2.829.000,00	0,00	0,00	0,00	2.829.000,00	0,00	0,00	0,00	2.829.000,00
DESPESAS (INTRA-ORÇAMENTÁRIAS) (II)	20.000,00	20.000,00	0,00	7.289,90	0,15	12.710,10	0,00	7.289,90	0,16	12.710,10
TOTAL III = (I + II)	10.000.000,00	10.000.000,00	968.272,10	4.752.971,78	100,00	5.247.028,22	970.140,00	4.665.439,27	100,00	5.334.560,73

ELIANA REOLON BRANDELERO

PRESIDENTE DO IPSM

SILVESTRE KELNIAR

TC CRC/PR 055890/O-8



DIÁRIO OFICIAL ELETRÔNICO - MUNICÍPIO DE CANTAGALO/PR.
PODERES EXECUTIVO E LEGISLATIVO

ANO II - EDIÇÃO 194/2022 – QUARTA-FEIRA, 23 DE NOVEMBRO DE 2022.

PAGINA 66



INSTITUTO DE PREVIDÊNCIA DOS SERVIDORES DE CANTAGALO
RELATÓRIO RESUMIDO DA EXECUÇÃO ORÇAMENTARIA
DEMONSTRATIVO DA EXECUÇÃO DAS DESPESAS POR FUNÇÃO E SUBFUNÇÃO INTRA-ORÇAMENTÁRIAS
ORÇAMENTO FISCAL E DA SEGURIDADE SOCIAL
SETEMBRO A OUTUBRO DE 2022

Página: 1 / 1

RREO - Anexo 2 (LRF, Art. 52, inciso II, alínea "c")

FUNÇÃO / SUBFUNÇÃO	DOTAÇÃO INICIAL	DOTAÇÃO ATUALIZADA (a)	DESPESAS EMPENHADAS			SALDO (c) = (a-b)	DESPESAS LIQUIDADAS			SALDO (e) = (a-d)
			No bimestre	Até o bimestre (b)	% (b/total b)		No bimestre	Até o bimestre (d)	% (d/total d)	
DESPESAS (INTRA-ORÇAMENTÁRIAS) (II)	20.000,00	20.000,00	0,00	7.289,90	0,15	12.710,10	0,00	7.289,90	0,16	12.710,10
ADMINISTRAÇÃO	20.000,00	20.000,00	0,00	7.289,90	0,15	12.710,10	0,00	7.289,90	0,16	12.710,10
PREVIDÊNCIA DO REGIME ESTATUTÁRIO	20.000,00	20.000,00	0,00	7.289,90	0,15	12.710,10	0,00	7.289,90	0,16	12.710,10
TOTAL (I) =	20.000,00	20.000,00	0,00	7.289,90	100,00	12.710,10	0,00	7.289,90	100,00	12.710,10

ELIANA REOLON BRANDELERO

PRESIDENTE DO IPSM

SILVESTRE KELNIAR

TC CRC/PR 055890/O-8



DIÁRIO OFICIAL ELETRÔNICO - MUNICÍPIO DE CANTAGALO/PR.
PODERES EXECUTIVO E LEGISLATIVO
ANO II - EDIÇÃO 194/2022 – QUARTA-FEIRA, 23 DE NOVEMBRO DE 2022.

PAGINA 67



INSTITUTO DE PREVIDÊNCIA DOS SERVIDORES DE CANTAGALO
RELATÓRIO DE GESTÃO FISCAL
DEMONSTRATIVO DA DÍVIDA CONSOLIDADA LÍQUIDA
ORÇAMENTO FISCAL E DA SEGURIDADE SOCIAL
01/01/2022 A 31/10/2022

RGF - ANEXO 2 (LRF, art. 55, inciso I, alínea "b")

Página: 1 / 2

DÍVIDA CONSOLIDADA	SALDO EXERCÍCIO ANTERIOR	SALDO DO EXERCÍCIO DE 2022	
		01/01/2022 A 31/10/2022	
DÍVIDA CONSOLIDADA - DC (I)	0,00		0,00
Dívida Mobiliária	0,00		0,00
Dívida Contratual	0,00		0,00
Empréstimos	0,00		0,00
Internos	0,00		0,00
Externos	0,00		0,00
Reestruturação da Dívida de Estados e Municípios	0,00		0,00
Financiamentos	0,00		0,00
Internos	0,00		0,00
Externos	0,00		0,00
Parcelamento e Renegociação de dívidas	0,00		0,00
De Tributos	0,00		0,00
De Contribuições Previdenciárias	0,00		0,00
De Demais Contribuições Sociais	0,00		0,00
Do FGTS	0,00		0,00
Com Instituição Não financeira	0,00		0,00
Demais Dívidas Contratuais	0,00		0,00
Precatórios Posteriores a 05/05/2000 (Inclusive) – Vencidos e não Pagos	0,00		0,00
Outras Dívidas	0,00		0,00
DEDUÇÕES (II)	0,00		0,00
Disponibilidade de Caixa	0,00		0,00
Disponibilidade de Caixa Bruta	0,00		0,00
(-) Restos a pagar processados	0,00		0,00
(-) Depósitos Restituíveis e Valores Vinculados	0,00		0,00
Demais Haveres Financeiros	0,00		0,00
DÍVIDA CONSOLIDADA LÍQUIDA (DCL) (III) = (I - II)	0,00		0,00
RECEITA CORRENTE LÍQUIDA - RCL (IV)	67.356,43		0,00
(-) Transferências obrigatórias da União relativas às emendas individuais (art. 166-A, § 1º, da CF) (V)	0,00		0,00
RECEITA CORRENTE LÍQUIDA AJUSTADA PARA CÁLCULO DOS LIMITES DE ENDIVIDAMENTO (VI) = (IV - V)	67.356,43		0,00
% da DC sobre a RCL AJUSTADA (I/VI)	0,00		0,00
% da DCL sobre a RCL AJUSTADA (III/VI)	0,00		0,00
LIMITE DEFINIDO POR RESOLUÇÃO DO SENADO FEDERAL - (%)	80.827,72		0,00
LIMITE DE ALERTA (Inciso III do § 1º do art. 59 da LRF): (%)	72.744,94		0,00

OUTROS VALORES NÃO INTEGRANTES DA DC	SALDO EXERCÍCIO ANTERIOR	SALDO DO EXERCÍCIO DE 2022	
		01/01/2022 A 31/10/2022	
INSUFICIÊNCIA FINANCEIRA	0,00		0,00
DEPÓSITOS	0,00		0,00
ANTECIPAÇÕES DE RECEITA ORÇAMENTÁRIA - ARO	0,00		0,00
PRECATÓRIOS ANTERIORES A 05/05/2000	0,00		0,00
PRECATÓRIOS POSTERIORES A 05/05/2000 (Não incluídos na DC)	0,00		0,00
PASSIVO ATUARIAL	(105.223.468,16)		(111.721.446,72)
RP NÃO-PROCESSADOS DE EXERCÍCIOS ANTERIORES	516.794,77		0,00

REGIME PREVIDENCIÁRIO			
DÍVIDA CONSOLIDADA PREVIDENCIÁRIA	SALDO EXERCÍCIO ANTERIOR	SALDO DO EXERCÍCIO DE 2022	
		01/01/2022 A 31/10/2022	
DÍVIDA CONSOLIDADA PREVIDENCIÁRIA (IX)	0,00		0,00
Passivo Atuarial	0,00		0,00
Outras Dívidas	0,00		0,00
DEDUÇÕES (X)	0,00		0,00
Disponibilidade de Caixa Bruta	0,00		0,00
Investimentos	0,00		0,00
Demais Haveres Financeiros	0,00		0,00
(-) Restos a pagar processados	0,00		0,00
OBRIGAÇÕES NÃO INTEGRANTES DA DC	0,00		0,00
DÍVIDA CONSOLIDADA LÍQUIDA PREVIDENCIÁRIA (XI) = (IX - X)	0,00		0,00



DIÁRIO OFICIAL ELETRÔNICO - MUNICÍPIO DE CANTAGALO/PR.
PODERES EXECUTIVO E LEGISLATIVO
ANO II - EDIÇÃO 194/2022 – QUARTA-FEIRA, 23 DE NOVEMBRO DE 2022.

PAGINA 68



INSTITUTO DE PREVIDÊNCIA DOS SERVIDORES DE CANTAGALO
RELATÓRIO DE GESTÃO FISCAL
DEMONSTRATIVO DA DÍVIDA CONSOLIDADA LÍQUIDA
ORÇAMENTO FISCAL E DA SEGURIDADE SOCIAL
01/01/2022 A 31/10/2022

RGF - ANEXO 2 (LRF, art. 55, inciso I, alínea "b")

Página: 2 / 2

ELIANA REOLON BRANDELERO

PRESIDENTE DO IPSM

SILVESTRE KELNIAR

TC CRC/PR 055890/O-8



DIÁRIO OFICIAL ELETRÔNICO - MUNICÍPIO DE CANTAGALO/PR.
PODERES EXECUTIVO E LEGISLATIVO
ANO II - EDIÇÃO 194/2022 – QUARTA-FEIRA, 23 DE NOVEMBRO DE 2022.

PAGINA 69



INSTITUTO DE PREVIDÊNCIA DOS SERVIDORES DE CANTAGALO
RELATÓRIO RESUMIDO DA EXECUÇÃO ORÇAMENTARIA
DEMONSTRATIVO DA RECEITA DE ALIENAÇÃO DE ATIVOS E APLICAÇÃO DOS RECURSOS
ORÇAMENTO FISCAL E DA SEGURIDADE SOCIAL
JANEIRO A OUTUBRO DE 2022

Página: 1 / 1

RREO – ANEXO 11 (LRF, art. 53, § 1º, inciso III)

RECEITAS	PREVISÃO ATUALIZADA (a)	RECEITAS REALIZADAS (b)	SALDO A REALIZAR c = (a - b)
RECEITA DE CAPITAL	0,00	0,00	0,00
ALIENAÇÃO DE ATIVOS	0,00	0,00	0,00
Alienação de Bens Móveis	0,00	0,00	0,00
Alienação de Bens Imóveis	0,00	0,00	0,00
Alienação de Bens Intangíveis	0,00	0,00	0,00
Rendimentos de Aplicações Financeiras	0,00	0,00	0,00
RECEITAS DE ALIENAÇÃO DE ATIVOS (I)	0,00	0,00	0,00

DESPESAS	DOTAÇÃO ATUALIZADA (d)	DESPESAS EMPENHADAS	DESPESAS LIQUIDADAS	DESPESAS PAGAS (e)	PAGAMENTO DE RESTOS A PAGAR (f)	SALDO A PAGAR (g) = (d-e)
Despesas de Capital	0,00	0,00	0,00	0,00	0,00	0,00
Investimentos	0,00	0,00	0,00	0,00	0,00	0,00
Inversões Financeiras	0,00	0,00	0,00	0,00	0,00	0,00
Amortização da Dívida	0,00	0,00	0,00	0,00	0,00	0,00
Despesas Correntes dos Regimes de Previdência	0,00	0,00	0,00	0,00	0,00	0,00
Regime Próprio dos Servidores Públicos	0,00	0,00	0,00	0,00	0,00	0,00
APLICAÇÃO DOS RECURSOS DA ALIENAÇÃO DE ATIVOS (II)	0,00	0,00	0,00	0,00	0,00	0,00

SALDO FINANCEIRO APLICAR	EXERCÍCIO ANTERIOR (h)	DO EXERCÍCIO (i) = (Ib - (IIe+ IIff))	SALDO ATUAL (j) = (IIIh + IIIi)
VALOR (III)	0,00		0,00

ELIANA REOLON BRANDELERO
PRESIDENTE DO IPSM

SILVESTRE KELNIAR
TC CRC/PR 055890/O-8



DIÁRIO OFICIAL ELETRÔNICO - MUNICÍPIO DE CANTAGALO/PR.
PODERES EXECUTIVO E LEGISLATIVO

ANO II - EDIÇÃO 194/2022 – QUARTA-FEIRA, 23 DE NOVEMBRO DE 2022.

PAGINA 70



INSTITUTO DE PREVIDÊNCIA DOS SERVIDORES DE CANTAGALO
RELATÓRIO RESUMIDO DA EXECUÇÃO ORÇAMENTARIA
DEMONSTRATIVO DA RECEITA CORRENTE LÍQUIDA
ORÇAMENTO FISCAL E DA SEGURIDADE SOCIAL
NOVEMBRO DE 2021 A OUTUBRO DE 2022

Página: 1 / 2

LRF, Art. 53, inciso I - Anexo III

ESPECIFICAÇÃO	EVOLUÇÃO DA RECEITA REALIZADA NOS ÚLTIMOS 12 MESES												TOTAL	Previsão atualiza 2022
	11/2021	12/2021	01/2022	02/2022	03/2022	04/2022	05/2022	06/2022	07/2022	08/2022	09/2022	10/2022		
RECEITAS CORRENTES (I)	861.006,60	425.862,14	403.587,22	689.333,90	128.504,90	460.052,11	459.679,66	287.635,75	358.005,20	440.343,15	379.097,30	683.743,51	5.576.831,44	10.000.000,00
Impostos, Taxas e Contribuições de Melhoria	0,00	0,00	0,00	0,00	0,00	0,00	0,00	0,00	0,00	0,00	0,00	0,00	0,00	0,00
IPTU	0,00	0,00	0,00	0,00	0,00	0,00	0,00	0,00	0,00	0,00	0,00	0,00	0,00	0,00
IBS	0,00	0,00	0,00	0,00	0,00	0,00	0,00	0,00	0,00	0,00	0,00	0,00	0,00	0,00
ITBI	0,00	0,00	0,00	0,00	0,00	0,00	0,00	0,00	0,00	0,00	0,00	0,00	0,00	0,00
Irrf	0,00	0,00	0,00	0,00	0,00	0,00	0,00	0,00	0,00	0,00	0,00	0,00	0,00	0,00
Outros impostos, Taxas e Contribuições de Melhoria	0,00	0,00	0,00	0,00	0,00	0,00	0,00	0,00	0,00	0,00	0,00	0,00	0,00	0,00
Contribuições	141.493,78	280.338,68	277.630,85	421.026,44	(244.261,18)	166.908,99	170.251,48	166.827,21	167.588,05	167.480,24	166.772,03	167.188,79	2.049.245,36	5.810.000,00
Receta patrimonial	717.025,26	145.523,46	24.073,86	168.307,46	572.766,08	287.163,59	287.376,47	118.756,83	188.365,44	270.811,20	210.273,56	514.503,01	3.504.946,22	2.313.000,00
Rendimentos de Aplicação Financeira	717.025,26	145.523,46	24.073,86	168.307,46	572.766,08	287.163,59	287.376,47	118.756,83	188.365,44	270.811,20	210.273,56	514.503,01	3.504.946,22	2.313.000,00
Outras Receitas Patrimoniais	0,00	0,00	0,00	0,00	0,00	0,00	0,00	0,00	0,00	0,00	0,00	0,00	0,00	0,00
Receta agropecuária	0,00	0,00	0,00	0,00	0,00	0,00	0,00	0,00	0,00	0,00	0,00	0,00	0,00	0,00
Receta Industrial	0,00	0,00	0,00	0,00	0,00	0,00	0,00	0,00	0,00	0,00	0,00	0,00	0,00	0,00
Receta de serviços	0,00	0,00	0,00	0,00	0,00	0,00	0,00	0,00	0,00	0,00	0,00	0,00	0,00	0,00
Transferências correntes	0,00	0,00	0,00	0,00	0,00	0,00	0,00	0,00	0,00	0,00	0,00	0,00	0,00	0,00
Cota parte do PPM	0,00	0,00	0,00	0,00	0,00	0,00	0,00	0,00	0,00	0,00	0,00	0,00	0,00	0,00
Cota parte do ICMS	0,00	0,00	0,00	0,00	0,00	0,00	0,00	0,00	0,00	0,00	0,00	0,00	0,00	0,00
Cota parte do IPVA	0,00	0,00	0,00	0,00	0,00	0,00	0,00	0,00	0,00	0,00	0,00	0,00	0,00	0,00
Cota parte do ITR	0,00	0,00	0,00	0,00	0,00	0,00	0,00	0,00	0,00	0,00	0,00	0,00	0,00	0,00
Transferências da LC 87/1996	0,00	0,00	0,00	0,00	0,00	0,00	0,00	0,00	0,00	0,00	0,00	0,00	0,00	0,00
Transferências da LC 61/1989	0,00	0,00	0,00	0,00	0,00	0,00	0,00	0,00	0,00	0,00	0,00	0,00	0,00	0,00
Transferências do FUNDEB	0,00	0,00	0,00	0,00	0,00	0,00	0,00	0,00	0,00	0,00	0,00	0,00	0,00	0,00
Outras transferências correntes	0,00	0,00	0,00	0,00	0,00	0,00	0,00	0,00	0,00	0,00	0,00	0,00	0,00	0,00
Outras receitas correntes	2.487,56	0,00	101.882,51	100.000,00	(200.000,00)	5.976,53	2.051,71	2.051,71	2.051,71	2.051,71	2.051,71	2.051,71	22.639,86	1.877.000,00
DEDUÇÕES (II)	861.006,60	425.862,14	303.567,22	589.333,90	328.504,90	460.052,11	459.679,66	287.635,75	358.005,20	440.343,15	379.097,30	683.743,51	5.576.831,44	8.199.000,00
Contrib. do Servidor para o Plano de Previdência	858.519,04	425.862,14	139.047,41	254.224,48	61.124,22	166.908,99	170.251,48	166.827,21	167.588,05	167.480,24	166.772,03	167.188,79	2.911.794,08	2.822.000,00
Compensação Finan. entre Regimes Previdenciários	2.487,56	0,00	140.445,95	166.801,96	(305.385,40)	5.976,53	2.051,71	2.051,71	2.051,71	2.051,71	2.051,71	2.051,71	22.639,86	3.064.000,00
Rendimentos de Aplicações de Recursos Previdenciários	0,00	0,00	24.073,86	168.307,46	572.766,08	287.163,59	287.376,47	118.756,83	188.365,44	270.811,20	210.273,56	514.503,01	2.642.397,50	2.313.000,00
Dedução de Receita para Formação do FUNDEB	0,00	0,00	0,00	0,00	0,00	0,00	0,00	0,00	0,00	0,00	0,00	0,00	0,00	0,00
RECEITA CORRENTE LÍQUIDA (III) = (I - II)	0,00	0,00	100.000,00	100.000,00	(200.000,00)	0,00	0,00	0,00	0,00	0,00	0,00	0,00	0,00	1.801.000,00
(-) Transferências obrigatórias da União relativas às emendas individuais (art. 166-A, § 1º, da CF) (IV)	0,00	0,00	0,00	0,00	0,00	0,00	0,00	0,00	0,00	0,00	0,00	0,00	0,00	0,00
RECEITA CORRENTE LÍQUIDA AJUSTADA PARA CÁLCULO DOS LIMITES DE ENDIVIDAMENTO (V) = (III - IV)	0,00	0,00	100.000,00	100.000,00	(200.000,00)	0,00	0,00	0,00	0,00	0,00	0,00	0,00	0,00	1.801.000,00
(-) Transferências obrigatórias da União relativas às emendas de bancada (art. 166, § 16, da CF) (VI)	0,00	0,00	0,00	0,00	0,00	0,00	0,00	0,00	0,00	0,00	0,00	0,00	0,00	0,00
(-) Recursos destinados ao pagamento dos agentes comunitários de saúde e dos agentes de combate às endemias (§ 11 do art. 198, da CF - EC 132/20) (VII)	0,00	0,00	0,00	0,00	0,00	0,00	0,00	0,00	0,00	0,00	0,00	0,00	0,00	0,00
RECEITA CORRENTE LÍQUIDA AJUSTADA PARA CÁLCULO DOS LIMITES DA DESPESA COM PESSOAL (VIII) = (V - VI - VII)	0,00	0,00	100.000,00	100.000,00	(200.000,00)	0,00	0,00	0,00	0,00	0,00	0,00	0,00	0,00	1.801.000,00



INSTITUTO DE PREVIDÊNCIA DOS SERVIDORES DE CANTAGALO
RELATÓRIO RESUMIDO DA EXECUÇÃO ORÇAMENTARIA
DEMONSTRATIVO DA RECEITA CORRENTE LÍQUIDA
ORÇAMENTO FISCAL E DA SEGURIDADE SOCIAL
NOVEMBRO DE 2021 A OUTUBRO DE 2022

Página: 2 / 2

LRF, Art. 53, inciso I - Anexo III

ELIANA REOLON BRANDELERO

SILVESTRE KELNIAR

PRESIDENTE DO IPSM

TC CRC/PR 055890/O-8



DIÁRIO OFICIAL ELETRÔNICO - MUNICÍPIO DE CANTAGALO/PR.
PODERES EXECUTIVO E LEGISLATIVO
ANO II - EDIÇÃO 194/2022 – QUARTA-FEIRA, 23 DE NOVEMBRO DE 2022.

PAGINA 72



INSTITUTO DE PREVIDÊNCIA DOS SERVIDORES DE CANTAGALO
RELATÓRIO RESUMIDO DA EXECUÇÃO ORÇAMENTARIA
DEMONSTRATIVO DAS RECEITAS DE OPERAÇÕES DE CRÉDITO E DESPESAS DE CAPITAL
ORÇAMENTO FISCAL E DA SEGURIDADE SOCIAL
JANEIRO A OUTUBRO DE 2022

Página: 1 / 1

RREO – ANEXO 9 (LRF, art.53, § 1º, inciso I)

RECEITAS	PREVISÃO ATUALIZADA (a)	RECEITAS REALIZADAS Até o Bimestre (b)	SALDO NÃO REALIZADO (c) = (a-b)
RECEITAS DE OPERAÇÕES DE CRÉDITO(I)	0,00	0,00	0,00

DESPESAS	DOTAÇÃO ATUALIZADA (d)	DESPESAS EMPENHADAS (e)	SALDO NÃO EXECUTADO (f)=(d-e)
DESPESAS DE CAPITAL	5.000,00	0,00	5.000,00
Investimentos	5.000,00	0,00	5.000,00
Inversões Financeiras	0,00	0,00	0,00
Amortização da Dívida	0,00	0,00	0,00
(-) Incentivos Fiscais a Contribuinte	0,00	0,00	0,00
(-) Incentivos Fiscais a Contribuinte por Instituições Financeiras	0,00	0,00	0,00
DESPESA DE CAPITAL LÍQUIDA (II)	5.000,00	0,00	5.000,00
RESULTADO PARA APURAÇÃO DA REGRA DE OURO (III) = (II – I)	5.000,00	0,00	5.000,00

ELIANA REOLON BRANDELERO

PRESIDENTE DO IPSM

SILVESTRE KELNIAR

TC CRC/PR 055890/O-8



DIÁRIO OFICIAL ELETRÔNICO - MUNICÍPIO DE CANTAGALO/PR.
PODERES EXECUTIVO E LEGISLATIVO

ANO II - EDIÇÃO 194/2022 – QUARTA-FEIRA, 23 DE NOVEMBRO DE 2022.



INSTITUTO DE PREVIDÊNCIA DOS SERVIDORES DE CANTAGALO
RELATÓRIO RESUMIDO DA EXECUÇÃO ORÇAMENTARIA
DEMONSTRATIVO DOS RESTOS A PAGAR POR PODER E ORGÃO
ORÇAMENTO FISCAL E DA SEGURIDADE SOCIAL
SETEMBRO A OUTUBRO DE 2022

RREO - ANEXO 7 (LRF, art. 53, inciso V)

PODER / ORGÃO	RESTOS A PAGAR PROCESSADOS					RESTOS A PAGAR NÃO PROCESSADOS					Saldo Total	
	Inscritos		Pagos (c)	Cancelados (d)	Saldo e = (a + b) - (c + d)	Inscritos		Liquidados (h)	Pagos (i)	Cancelados (j)		Saldo k = (f + g) - (i + j)
	Em Exercícios Anteriores (a)	Em 31 de dezembro de 2021 (b)				Em Exercícios Anteriores (f)	Em 31 de dezembro de 2021 (g)					
RESTOS A PAGAR (EXCETO INTRAORÇAMENTÁRIOS) (I)	0,00	974,92	0,00	0,00	974,92	516.794,77	0,00	0,00	0,00	0,00	516.794,77	517.769,69
EXECUTIVO												
Instituto de Previdência dos Servidores de	0,00	974,92	0,00	0,00	974,92	516.794,77	0,00	0,00	0,00	0,00	516.794,77	517.769,69
INSTITUTO MUNICIPAL DE PREVIDÊNCIA	0,00	974,92	0,00	0,00	974,92	516.794,77	0,00	0,00	0,00	0,00	516.794,77	517.769,69
RESTOS A PAGAR (INTRA-ORÇAMENTÁRIOS) (II)	0,00	0,00	0,00	0,00	0,00	0,00	0,00	0,00	0,00	0,00	0,00	0,00
TOTAL (III) = (I + II)	0,00	974,92	0,00	0,00	974,92	516.794,77	0,00	0,00	0,00	0,00	516.794,77	517.769,69

 ELIANA REOLON BRANDELERO
 PRESIDENTE DO IPSM

 SILVESTRE KELNIAR
 TC CRC/PR 055890/O-8



DIÁRIO OFICIAL ELETRÔNICO - MUNICÍPIO DE CANTAGALO/PR.
PODERES EXECUTIVO E LEGISLATIVO
ANO II - EDIÇÃO 194/2022 – QUARTA-FEIRA, 23 DE NOVEMBRO DE 2022.

PAGINA 74



INSTITUTO DE PREVIDÊNCIA DOS SERVIDORES DE CANTAGALO
RELATÓRIO RESUMIDO DA EXECUÇÃO ORÇAMENTARIA
DEMONSTRATIVO DOS RESULTADOS PRIMÁRIO E NOMINAL
ORÇAMENTO FISCAL E DA SEGURIDADE SOCIAL
JANEIRO A OUTUBRO DE 2022

RREO - ANEXO 6 (LRF, art 53, inciso III)

Página: 1 / 2

RECEITAS PRIMÁRIAS	PREVISÃO ATUALIZADA	Até Outubro / 2022	
		RECEITAS REALIZADAS (a)	
RECEITAS CORRENTES (I)	10.000.000,00		4.289.962,70
Impostos, Taxas e Contribuições de Melhoria	0,00		0,00
IPTU	0,00		0,00
ISS	0,00		0,00
ITBI	0,00		0,00
IRRF	0,00		0,00
Outros Impostos, Taxas e Contribuições de Melhoria	0,00		0,00
Contribuições	5.810.000,00		1.627.412,90
Receita patrimonial	2.313.000,00		2.642.397,50
Aplicações Financeiras (II)	2.313.000,00		2.642.397,50
Outras Receitas Patrimoniais	0,00		0,00
Transferências correntes	0,00		0,00
Cota-Parte do FPM	0,00		0,00
Cota-Parte do ICMS	0,00		0,00
Cota-Parte do IPVA	0,00		0,00
Cota-Parte do ITR	0,00		0,00
Transferências da LC 87/1996	0,00		0,00
Transferências da LC 61/1989	0,00		0,00
Transferências do FUNDEB	0,00		0,00
Outras transferências correntes	0,00		0,00
Demais receitas correntes	1.877.000,00		20.152,30
Outras Receitas Financeiras (III)	0,00		0,00
Receitas Correntes Restantes	1.877.000,00		20.152,30
RECEITAS PRIMÁRIAS CORRENTES (IV) = (I - II - III)	7.687.000,00		1.647.565,20
RECEITAS DE CAPITAL (V)	0,00		0,00
Operações de Crédito (VI)	0,00		0,00
Amortização de Empréstimos (VII)	0,00		0,00
Alienação de Bens	0,00		0,00
Receitas de Alienação de Investimentos Temporários (VIII)	0,00		0,00
Receitas de Alienação de Investimentos Permanentes (IX)	0,00		0,00
Outras Alienações de Bens	0,00		0,00
Transferências de Capital	0,00		0,00
Convênios	0,00		0,00
Outras Transferências de Capital	0,00		0,00
Outras Receitas de Capital	0,00		0,00
Outras Receitas de Capital Não Primárias (X)	0,00		0,00
Outras Receitas de Capital Primárias	0,00		0,00
RECEITAS PRIMÁRIAS DE CAPITAL (XI) = (V - VI - VII - VIII - IX - X)	0,00		0,00
RECEITA PRIMÁRIA TOTAL (XII) = (IV + XI)	7.687.000,00		1.647.565,20

DESPESAS PRIMÁRIAS	DOTAÇÃO ATUALIZADA	Até Outubro / 2022					
		DESPESAS EMPENHADAS	DESPESAS LIQUIDADAS	DESPESAS PAGAS (a)	RESTOS A PAGAR PROCESSADOS PAGOS (b)	RESTOS A PAGAR NÃO PROCESSADOS	
						LIQUIDADOS	PAGOS (c)
DESPESAS CORRENTES (XIII)	7.146.000,00	4.745.681,88	4.658.149,37	4.658.149,37	0,00	0,00	0,00
Pessoal e encargos sociais	6.600.000,00	4.559.714,06	4.559.714,06	4.559.714,06	0,00	0,00	0,00
Juros e Encargos da Dívida (XIV)	0,00	0,00	0,00	0,00	0,00	0,00	0,00
Outras despesas correntes	546.000,00	185.967,82	98.435,31	98.435,31	0,00	0,00	0,00
Transferências Constitucionais e Legais	0,00	0,00	0,00	0,00	0,00	0,00	0,00
Demais Despesas Correntes	546.000,00	185.967,82	98.435,31	98.435,31	0,00	0,00	0,00
DESPESAS PRIMÁRIAS CORRENTES (XV) = (XIII - XIV)	7.146.000,00	4.745.681,88	4.658.149,37	4.658.149,37	0,00	0,00	0,00
DESPESAS DE CAPITAL (XVI)	5.000,00	0,00	0,00	0,00	0,00	0,00	0,00
Investimentos	5.000,00	0,00	0,00	0,00	0,00	0,00	0,00
Inversões financeiras	0,00	0,00	0,00	0,00	0,00	0,00	0,00
Concessão de Empréstimos e Financiamentos (XVII)	0,00	0,00	0,00	0,00	0,00	0,00	0,00
Aquisição de Título de Capital já Integralizado (XVIII)	0,00	0,00	0,00	0,00	0,00	0,00	0,00
Aquisição de Título de Crédito (XIX)	0,00	0,00	0,00	0,00	0,00	0,00	0,00
Demais inversões financeiras	0,00	0,00	0,00	0,00	0,00	0,00	0,00
Amortização da Dívida (XX)	0,00	0,00	0,00	0,00	0,00	0,00	0,00
DESPESAS PRIMÁRIAS DE CAPITAL (XXI) = (XVI - XVII - XVIII - XIX - XX)	5.000,00	0,00	0,00	0,00	0,00	0,00	0,00
RESERVA DE CONTINGÊNCIA (XXII)	2.829.000,00	0,00	0,00	0,00	0,00	0,00	0,00
DESPESA PRIMÁRIA TOTAL (XXIII) = (XV + XXI + XXII)	9.980.000,00	4.745.681,88	4.658.149,37	4.658.149,37	0,00	0,00	0,00
RESULTADO PRIMÁRIO - Acima da Linha (XXIV) = [XIIa - (XXIIIa + XXIIIb + XXIIIc)]					(3.010.584,17)		



DIÁRIO OFICIAL ELETRÔNICO - MUNICÍPIO DE CANTAGALO/PR.
PODERES EXECUTIVO E LEGISLATIVO
ANO II - EDIÇÃO 194/2022 – QUARTA-FEIRA, 23 DE NOVEMBRO DE 2022.

PAGINA 75



INSTITUTO DE PREVIDÊNCIA DOS SERVIDORES DE CANTAGALO
RELATÓRIO RESUMIDO DA EXECUÇÃO ORÇAMENTARIA
DEMONSTRATIVO DOS RESULTADOS PRIMÁRIO E NOMINAL
ORÇAMENTO FISCAL E DA SEGURIDADE SOCIAL
JANEIRO A OUTUBRO DE 2022

RREO - ANEXO 6 (LRF, art 53, inciso III)

Página: 2 / 2

META FISCAL PARA O RESULTADO PRIMÁRIO	VALOR CORRENTE
Meta fixada no Anexo de Metas Fiscais da LDO para o exercício de referência	6.881.998,48

JUROS NOMINAIS	Até Outubro / 2022
	VALOR INCORRIDO
Juros, Encargos e Variações Monetárias Ativos (XXV)	2.642.397,50
Juros, Encargos e Variações Monetárias Passivos (XXVI)	0,00

RESULTADO NOMINAL - Acima da Linha (XXVII) = XXIV + (XXV - XXVI)	(368.186,67)
---	---------------------

META FISCAL PARA O RESULTADO NOMINAL	VALOR CORRENTE
Meta fixada no Anexo de Metas Fiscais da LDO para o exercício de referência	0,00

CÁLCULO DO RESULTADO NOMINAL	SALDO	
	Em 31/12/2021 (a)	Até Outubro / 2022 (b)
DÍVIDA CONSOLIDADA (XXVIII)	516.794,77	602.734,13
DEDUÇÕES (XXIX)	0,00	0,00
Disponibilidade de Caixa	0,00	0,00
Disponibilidade de Caixa Bruta	0,00	0,00
(-) Restos a Pagar Processados (XXX)	0,00	0,00
(-) Depósitos Restituíveis e Valores Vinculados	0,00	0,00
Demais Haveres Financeiros	0,00	0,00
DÍVIDA CONSOLIDADA LÍQUIDA (XXXI) = (XXVIII - XXIX)	516.794,77	602.734,13

RESULTADO NOMINAL - Abaixo da Linha (XXXII) = (XXXIa - XXXIb)	(85.939,36)
--	--------------------

AJUSTE METODOLÓGICO	Até Outubro / 2022
VARIAÇÃO SALDO RPP = (XXXIII) = (XXXa - XXXb)	0,00
RECEITA DE ALIENAÇÃO DE INVESTIMENTOS PERMANENTES (IX)	0,00
PASSIVOS RECONHECIDOS NA DC (XXXIV)	0,00
OUTROS AJUSTES (XXXV)	0,00

RESULTADO NOMINAL AJUSTADO - Abaixo da Linha (XXXVIII) = (XXXII - XXXIII - IX + XXXIV + XXXV - XXXVI + XXXVII)	(85.939,36)
---	--------------------

RESULTADO PRIMÁRIO - Abaixo da Linha (XXXIX) = XXXVIII - (XXV - XXVI)	(2.728.336,86)
--	-----------------------

INFORMAÇÕES ADICIONAIS	PREVISÃO ORÇAMENTÁRIA
SALDO DE EXERCÍCIOS ANTERIORES	0,00
Recursos Arrecadados em Exercícios Anteriores - RPPS	0,00
Superávit Financeiro Utilizado para Abertura e Reabertura de Créditos Adicionais	0,00
RESERVA ORÇAMENTÁRIA DO RPPS	2.829.000,00

ELIANA REOLON BRANDELERO
PRESIDENTE DO IPSM

SILVESTRE KELNIAR
TC CRC/PR 055890/O-8



DIÁRIO OFICIAL ELETRÔNICO - MUNICÍPIO DE CANTAGALO/PR.
PODERES EXECUTIVO E LEGISLATIVO
 ANO II - EDIÇÃO 194/2022 – QUARTA-FEIRA, 23 DE NOVEMBRO DE 2022.

PAGINA 76

	INSTITUTO DE PREVIDÊNCIA DOS SERVIDORES DE CANTAGALO RELATÓRIO RESUMIDO DA EXECUÇÃO ORÇAMENTARIA DEMONSTRATIVO SIMPLIFICADO DO RELATÓRIO RESUMIDO DA EXECUÇÃO ORÇAMENTARIA ORÇAMENTO FISCAL E DA SEGURIDADE SOCIAL JANEIRO A OUTUBRO DE 2022
--	---

RREO - Anexo 14 (LRF, Art. 48)

Página: 1 / 2

BALANÇO ORÇAMENTÁRIO		Até o Bimestre			
Previsão Inicial da Receita			10.000.000,00		
Previsão Atualizada da Receita			10.000.000,00		
Receitas Realizadas			7.826.643,20		
Déficit Orçamentário			0,00		
Saldos de Exercícios Anteriores			0,00		
Dotação Inicial			7.171.000,00		
Créditos Adicionais			0,00		
Dotação Atualizada			7.171.000,00		
Despesas Empenhadas			4.752.971,78		
Despesas Liquidadas			4.665.439,27		
Despesas Pagas			4.665.439,27		
Superávit Orçamentário			3.161.203,93		
DESPESAS POR FUNÇÃO / SUBFUNÇÃO		Até o Bimestre			
Despesas Empenhadas			4.752.971,78		
Despesas Liquidadas			4.665.439,27		
RECEITA CORRENTE LÍQUIDA - RCL		Até o Bimestre			
Receita Corrente Líquida			0,00		
Receita Corrente Líquida Ajustada para Cálculo dos Limites de Endividamento			0,00		
Receita Corrente Líquida Ajustada para Cálculo dos Limites da Despesa com Pessoal			0,00		
RECEITAS E DESPESAS DO REGIME PRÓPRIO DE PREVIDÊNCIA DOS SERVIDORES		Até o Bimestre			
Fundo em Capitalização (PLANO PREVIDENCIÁRIO)					
Receitas Previdenciárias Realizadas			0,00		
Despesas Previdenciárias Empenhadas			4.567.003,96		
Despesas Previdenciárias Liquidadas			4.567.003,96		
Despesas Previdenciárias Pagas			4.567.003,96		
Resultado Previdenciário			0,00		
Fundo em Repartição (PLANO FINANCEIRO)					
Receitas Previdenciárias Realizadas			0,00		
Despesas Previdenciárias Empenhadas			0,00		
Despesas Previdenciárias Liquidadas			0,00		
Despesas Previdenciárias Pagas			0,00		
Resultado Previdenciário			0,00		
RESULTADO NOMINAL E PRIMÁRIO		Meta fixada no anexo de metas fiscais da LDO (a)	Resultado apurado até o bimestre (b)	% em relação a meta (b/a)	
Resultado Nominal		0,00	(368.186,67)	0,00 %	
Resultado Primário		6.881.998,48	(3.010.584,17)	(44,00 %)	
MOVIMENTAÇÃO DOS RESTOS A PAGAR		Inscrição	Cancelamento até o bimestre	Pagamento até o bimestre	Saldo
RESTOS A PAGAR PROCESSADOS					
Poder Executivo		974,92	0,00	0,00	974,92
Poder Legislativo		0,00	0,00	0,00	0,00
RESTOS A PAGAR NÃO-PROCESSADOS					
Poder Executivo		516.794,77	0,00	0,00	516.794,77
Poder Legislativo		0,00	0,00	0,00	0,00
TOTAL		517.769,69	0,00	0,00	517.769,69
DESPESAS COM MANUTENÇÃO E DESENVOLVIMENTO DO ENSINO - MDE		Valor apurado até o bimestre	Limites constitucionais anuais		
			% Mínimo a aplicar no exercício	% Aplicado até o bimestre	
Mínimo Anual de 25% dos Impostos na Manutenção e Desenvolvimento do Ensino - MDE		0,00	25% / 18%	0,00	
Mínimo Anual de 70% do FUNDEB na Remuneração dos Profissionais da Educação Básica		0,00	70%	0,00	
RECEITAS DE OPERAÇÕES DE CRÉDITO E DESPESAS DE CAPITAL		Valor apurado até o bimestre	Saldo a realizar		
Receita de Operações de Crédito		0,00		0,00	
Despesa de Capital Líquida		0,00		5.000,00	
PROJEÇÃO ATUARIAL DOS REGIMES DE PREVIDÊNCIA		Exercício em Referência	10º Exercício	20º Exercício	35º Exercício
Fundo em Capitalização (Plano Previdenciário)					
Receitas Previdenciárias		0,00	0,00	0,00	0,00
Despesas Previdenciárias		0,00	0,00	0,00	0,00
Resultado Previdenciário		0,00	0,00	0,00	0,00
Fundo em Repartição (Plano Financeiro)					
Receitas Previdenciárias		0,00	0,00	0,00	0,00
Despesas Previdenciárias		0,00	0,00	0,00	0,00
Resultado Previdenciário		0,00	0,00	0,00	0,00

LEI 1138/2021 – Institui o Diário Oficial Eletrônico do Município de Cantagalo e dá outras providências.

Rua Cinderela, 379 – Fone e Watts: (42) 3636-1185 – CNPJ 78.279.981/0001-45 – CEP: 85.160-00 - www.cantagalo.pr.gov.br



DIÁRIO OFICIAL ELETRÔNICO - MUNICÍPIO DE CANTAGALO/PR.
PODERES EXECUTIVO E LEGISLATIVO
ANO II - EDIÇÃO 194/2022 – QUARTA-FEIRA, 23 DE NOVEMBRO DE 2022.

PAGINA 77



INSTITUTO DE PREVIDÊNCIA DOS SERVIDORES DE CANTAGALO
RELATÓRIO RESUMIDO DA EXECUÇÃO ORÇAMENTARIA
DEMONSTRATIVO SIMPLIFICADO DO RELATÓRIO RESUMIDO DA EXECUÇÃO ORÇAMENTÁRIA
ORÇAMENTO FISCAL E DA SEGURIDADE SOCIAL
JANEIRO A OUTUBRO DE 2022

RREO - Anexo 14 (LRF, Art. 48)

Página: 2 / 2

RECEITA DA ALIENAÇÃO DE ATIVOS E APLICAÇÃO DOS RECURSOS	Valor apurado até o bimestre	Saldo a realizar	
Receita de Capital Resultante da Alienação de Ativos	0,00	0,00	
Aplicação dos Recursos da Alienação de Ativos	0,00	0,00	
DESPESAS COM AÇÕES E SERVIÇOS PÚBLICOS DE SAÚDE	Valor apurado até o bimestre	Limites constitucionais anuais	
		% Mínimo a aplicar no exercício	% Aplicado até o bimestre
Despesas Próprias com Ações e Serviços Públicos de Saúde	0,00	15%	0,00
DESPESAS DE CARÁTER CONTINUADO DERIVADAS DE PPP	Valor apurado no Exercício Corrente		
Total das Despesas/RCL (%)			

ELIANA REOLON BRANDELERO

PRESIDENTE DO IPSM


SILVESTRE KELNIAR

TC CRC/PR 055890/O-8



DIÁRIO OFICIAL ELETRÔNICO - MUNICÍPIO DE CANTAGALO/PR.
PODERES EXECUTIVO E LEGISLATIVO
ANO II - EDIÇÃO 194/2022 – QUARTA-FEIRA, 23 DE NOVEMBRO DE 2022.

PAGINA 78

	INSTITUTO DE PREVIDÊNCIA DOS SERVIDORES DE CANTAGALO RELATÓRIO DE GESTÃO FISCAL DEMONSTRATIVO SIMPLIFICADO DO RELATÓRIO DE GESTÃO FISCAL ORÇAMENTO FISCAL E DA SEGURIDADE SOCIAL JANEIRO A OUTUBRO DE 2022	Página: 1 / 1

LRF, art. 48 - Anexo 6

RECEITA CORRENTE LÍQUIDA	VALOR ATÉ O QUADRIMESTRE	
Receita Corrente Líquida		0,00
Receita Corrente Líquida Ajustada para Cálculo dos Limites de Endividamento		0,00
Receita Corrente Líquida Ajustada para Cálculo dos Limites da Despesa com Pessoal		0,00

DESPESA COM PESSOAL	VALOR	% SOBRE A RCL AJUSTADA
Despesa total com pessoal - DTP	81.494,66	0,00
Limite máximo (incisos I, II e III, art. 20 da LRF)	0,00	54,00
Limite prudencial (§ único, art. 22 da LRF)	0,00	51,30
Limite de alerta (inciso II do §1º do art. 59 da LRF)	0,00	48,60

DÍVIDA CONSOLIDADA	VALOR	% SOBRE A RCL
Dívida consolidada líquida	0,00	0,00
Limite definido por resolução do senado federal	0,00	120,00

GARANTIA DE VALORES	VALOR	% SOBRE A RCL
Total das garantias concedidas	0,00	0,00
Limite definido por resolução do senado federal	0,00	22,00

OPERAÇÕES DE CRÉDITO	VALOR	% SOBRE A RCL
Operações de crédito internas e externas	0,00	0,00
Limite definido pelo senado federal para operações de crédito internas e externas	100.663,54	16,00
Operações de crédito por antecipação da receita	0,00	0,00
Limite definido pelo senado federal para operações de crédito por antecipação da receita	44.040,30	7,00

ELIANA REOLON BRANDELERO
PRESIDENTE DO IPSM

SILVESTRE KELNIAR
TC CRC/PR 055890/O-8