



DIÁRIO OFICIAL ELETRÔNICO - MUNICÍPIO DE CANTAGALO/PR.
PODERES EXECUTIVO E LEGISLATIVO
ANO III - EDIÇÃO 120/2023 – QUINTA-FEIRA, 27 DE JULHO DE 2023.

CAPA

Diário Oficial



Município de Cantagalo/Pr

Poderes Executivo e Legislativo

Ano III - Edição N° 120/2023

Publicado em 27/07/2023

LEI 1138/2021 - Institui o Diário Oficial Eletrônico do Município de Cantagalo e dá outras providências.



DIÁRIO OFICIAL ELETRÔNICO - MUNICÍPIO DE CANTAGALO/PR.
PODERES EXECUTIVO E LEGISLATIVO
ANO III - EDIÇÃO 120/2023 – QUINTA-FEIRA, 27 DE JULHO DE 2023.

PAGINA 01



Prefeitura do Município de Cantagalo
 ESTADO PARANÁ
 CNPJ 78.279.981/0001-45
 Rua Cinderela, 379 - Centro - CEP: 85160-000 - Fone: 42 3636-1185

DECRETO MUNICIPAL Nº119/2023

SÚMULA Nomeia servidor municipal que menciona para exercer cargo em Comissão.

O Prefeito do Município de Cantagalo, Estado do Paraná, João Konjunski, no uso de suas atribuições legais

DECRETA:

Art. 1º. – Fica nomeado o SRº. SEBASTIÃO JOSÉ DE LIMA SILVÉRIO, portador do CPF nº810.772.209-44, para exercer o cargo em comissão de assessor administrativo, nível CC4, à ser lotado na Secretaria Municipal de Viação e oBras..

Art. 2º. Este decreto entra em vigor na data de sua publicação, com efeitos retroativos desde 15 de julho de 2023.

Cantagalo, em 27 de julho de 2023.

JOÃO KONJUNSKI
 Assinado de forma digital por JOÃO KONJUNSKI
 Dados: 2023.07.27 08:28:00 -03'00'
JOÃO KONJUNSKI
 PREFEITO MUNICIPAL



PREFEITURA MUNICIPAL DE CANTAGALO
 ESTADO DO PARANÁ
 CNPJ: 78.279.981/0001-45

PORTARIA Nº: 023/2023 - RH

O Prefeito do Município de Cantagalo, Estado do Paraná, no uso de suas atribuições legais:

RESOLVE

Art. 1º - Prorroga Licença para tratamento de Saúde, conforme Art. 86 da Lei Municipal 495/2003, por um período de 14 (quatorze) dias mediante laudo médico pericial à servidora: NATALINA APARECIDA ROCHA, portadora da matrícula 19391, com o cargo de Merendeira do quadro de Provimento Efetivo no Departamento de Educação deste município.

Art. 2º Esta Portaria vigora na data de sua emissão, retroativo a 19/07/2023.

Art. 3º - Publique-se e arquite-se.

Gabinete do Prefeito Municipal de Cantagalo, 27 de Julho de 2023.

JOÃO KONJUNSKI
 Prefeito Municipal

Rua Cinderela, 379 – Fone: (42) 3636-1185 – Fax: (42) 3636-1478 – CEP: 85.160-00 – www.cantagalo.pr.gov.br



Prefeitura do Município de Cantagalo
 ESTADO PARANÁ
 CNPJ 78.279.981/0001-45
 Rua Cinderela, 379 - Centro - CEP: 85160-000 - Fone: 42 3636-1185

EXTRATO DE ATA DE REGISTRO DE PREÇO Nº. 182/2023
PREGÃO ELETRÔNICO Nº. 57/2023-PMC

OBJETO: REGISTRO DE PREÇOS VISANDO À FUTURA E EVENTUAL AQUISIÇÃO DE MATERIAIS RECREATIVOS PARA AS OFICINAS DO CENTRO DE REFERÊNCIA DA ASSISTENCIA SOCIAL - CRAS.

ÓRGÃO GERENCIADOR: MUNICÍPIO DE CANTAGALO
 CNPJ: 78.279.981/0001-45
 Representado pelo Sr. JOAO KONJUNSKI

DETENTORA DA ATA: ALL WORK COMERCIAL LTDA
 CNPJ: 18.007.154/0001-70
 Representada pelo Sr. LUCIANO CORREA DA MAIA

Preços Registrados:

Lote	Item	Produto/Serviço	Marca	Modelo	Unidade	Quantidade	Preço	Preço total
16	1	MESA DE PING PONG OFICIAL	KLOPF	1014	UN	1,00	1.124,00	1.124,00
							TOTAL R\$	1.124,00

Valor total lotes: R\$ 1.124,00 (um mil e cento e vinte e quatro reais).

Data da ata: 26 de julho de 2023.

Vigência da ata: 12 meses.

Foro: Comarca de Cantagalo/Pr.



Prefeitura do Município de Cantagalo
 ESTADO PARANÁ
 CNPJ 78.279.981/0001-45
 Rua Cinderela, 379 - Centro - CEP: 85160-000 - Fone: 42 3636-1185

EXTRATO DE ATA DE REGISTRO DE PREÇO Nº. 183/2023
PREGÃO ELETRÔNICO Nº. 57/2023-PMC

OBJETO: REGISTRO DE PREÇOS VISANDO À FUTURA E EVENTUAL AQUISIÇÃO DE MATERIAIS RECREATIVOS PARA AS OFICINAS DO CENTRO DE REFERÊNCIA DA ASSISTENCIA SOCIAL - CRAS.

ÓRGÃO GERENCIADOR: MUNICÍPIO DE CANTAGALO
 CNPJ: 78.279.981/0001-45
 Representado pelo Sr. JOAO KONJUNSKI

DETENTORA DA ATA: RENA KAYK CAVALLI 123.854.109-74
 CNPJ: 44.175.345/0001-51
 Representada pelo Sr. RENÁ KAYK CAVALLI

Preços Registrados:

Lote	Item	Produto/Serviço	Marca	Modelo	Unidade	Quantidade	Preço	Preço total
1	1	BOLA DE PILATES COM 65 CM DE DIAMETRO CORES VARIADAS	plinfitt	conf. edital	JUN	15,00	69,90	1.048,50
13	1	PEGA VARETA EM PLÁSTICO	primetoy	conf. edital	JUN	10,00	7,90	79,00
							TOTAL R\$	1.127,50

Valor total lotes: R\$ 1.127,50 (um mil, cento e vinte e sete reais e cinquenta centavos).

Data da ata: 26 de julho de 2023.

Vigência da ata: 12 meses.

Foro: Comarca de Cantagalo/Pr.



DIÁRIO OFICIAL ELETRÔNICO - MUNICÍPIO DE CANTAGALO/PR.
PODERES EXECUTIVO E LEGISLATIVO
ANO III - EDIÇÃO 120/2023 – QUINTA-FEIRA, 27 DE JULHO DE 2023.

PAGINA 02



Prefeitura do Município de Cantagalo
ESTADO PARANÁ

CNPJ 78.279.981/0001-45
Rua Cinderela, 379 - Centro - CEP: 85160-000 - Fone: 42 3636-1185

EXTRATO DE ATA DE REGISTRO DE PREÇO Nº. 184/2023
PREGÃO ELETRÔNICO Nº. 57/2023-PMC

OBJETO: REGISTRO DE PREÇOS VISANDO À FUTURA E EVENTUAL AQUISIÇÃO DE MATERIAIS RECREATIVOS PARA AS OFICINAS DO CENTRO DE REFERÊNCIA DA ASSISTENCIA SOCIAL - CRAS.

ÓRGÃO GERENCIADOR: MUNICÍPIO DE CANTAGALO
CNPJ: 78.279.981/0001-45
Representado pelo Sr. JOAO KONJUNSKI

DETENTORA DA ATA: GEFERSON JUNIOR WOGNEI EPP
CNPJ: 07.481.107/0001-48
Representada pelo Sr. GEFERSON JUNIOR WOGNEI

Preços Registrados:

Lote/Item	Produto/Serviço	Marca	Modelo	Unidade	Quantidade	Preço	Preço total
2	1 COLCHONETE PARA GINÁSTICA COM 120X60X4CM	GUARABOX	Não Informado	UN	60,00	59,00	3.540,00
6	1 HALTERES DE FERRO FUNDIDO - 1 KG	PRADO	Não Informado	PAR	20,00	37,00	740,00
7	1 HALTERES DE FERRO FUNDIDO - 2 KG	PRADO	Não Informado	PAR	20,00	39,00	780,00
TOTAL R\$						5.060,00	

Valor total lotes: **R\$ 5.060,00** (cinco mil e sessenta reais).
Data da ata: 26 de julho de 2023.
Vigência da ata: 12 meses.
Foro: Comarca de Cantagalo/Pr.



Prefeitura do Município de Cantagalo
ESTADO PARANÁ

CNPJ 78.279.981/0001-45
Rua Cinderela, 379 - Centro - CEP: 85160-000 - Fone: 42 3636-1185

EXTRATO DE ATA DE REGISTRO DE PREÇO Nº. 185/2023
PREGÃO ELETRÔNICO Nº. 57/2023-PMC

OBJETO: REGISTRO DE PREÇOS VISANDO À FUTURA E EVENTUAL AQUISIÇÃO DE MATERIAIS RECREATIVOS PARA AS OFICINAS DO CENTRO DE REFERÊNCIA DA ASSISTENCIA SOCIAL - CRAS.

ÓRGÃO GERENCIADOR: MUNICÍPIO DE CANTAGALO
CNPJ: 78.279.981/0001-45
Representado pelo Sr. JOAO KONJUNSKI

DETENTORA DA ATA: N F C PAPELARIA LTDA
CNPJ: 32.682.449/0001-73
Representada pelo Sr. NEUSA DE FATIMA CORREA

Preços Registrados:

Lote/Item	Produto/Serviço	Marca	Unidade	Quantidade	Preço	Preço total
3	1 CANO 1/2 POLEGADA PRETO METRO	HIDROFLEX	MT	400,00	1,99	796,00
4	1 EMENDA DE CANO 1/2 POLEGADA	LICEE	UN	30,00	1,59	45,00
5	1 BOLA DE BORRACHA PARA GINASTICA TAMANHO Nº 4 (21CM A 22CM DE BOLA DE BORRACHA PARA GINASTICA TAMANHO Nº 4 (21CM A 22CM DE CIRCUNFERENCIAIS	LIVE UP	UN	40,00		23,50 940,00
8	1 CONE EM PLASTICO ESPORTIVO DEMARCATÓRIO. DIMENSÕES: 16,3X14,5X19CM. CONE EM PLASTICO ESPORTIVO DEMARCATÓRIO. DIMENSÕES: 16,3X14,5X19CM (CXLXA)	PLASTCOR	UN	20,00	6,50	130,00
9	1 XADRES EM MADEIRA DE MDF, ACOMPANHADO DE KIT DE PEÇAS DE PLASTICO, XADRES EM MADEIRA DE MDF, ACOMPANHADO DE KIT DE PEÇAS DE PLASTICO, (REI 5,6 CM), E REGRAS BASICAS. AERTO DEVE MEDIR NO MINIMO 27X27 CM.	DUTATI	UN	10,00	26,50	265,00
10	1 JOGO DAMA TAMANHO 24X24 CM	MCC BRINGUN	UN	10,00	19,50	195,00
11	1 JOGO DE DOMINO PLASTICO	MARLUCE	UN	10,00	10,00	100,00
12	1 JOGO DE CARTAS UNO	MINI TOYS	UN	10,00	12,50	125,00
14	1 JOGO DE LUDO EM MDF. TAMANHO 20X20 CM	MARLUCE	JG	6,00	19,50	117,00
15	1 JOGO DE TRILHA EM MADEIRA MDF	MARLUCE	UN	10,00	19,50	195,00
TOTAL R\$						2.908,00

Valor total lotes: **R\$ 2.908,00** (dois mil e novecentos e oito reais).
Data da ata: 26 de julho de 2023.
Vigência da ata: 12 meses.
Foro: Comarca de Cantagalo/Pr.



Prefeitura do Município de Cantagalo
ESTADO PARANÁ

CNPJ 78.279.981/0001-45
Rua Cinderela, 379 - Centro - CEP: 85160-000 - Fone: 42 3636-1185

EXTRATO DE CONTRATO
TOMADA DE PREÇOS Nº. 10/2023-PMC
CONTRATO Nº 180/2023-PMC

OBJETO: EXECUÇÃO DE SERVIÇOS DE REVITALIZAÇÃO DA PRAÇA DA CAPELA MORTUÁRIA NO MUNICÍPIO DE CANTAGALO -PR.
CONTRATANTE: MUNICÍPIO DE CANTAGALO, inscrito no CNPJ nº. 78.279.981.0001-45, representado pelo Prefeito Municipal Senhor JOÃO KONJUNSKI.

CONTRATADA: CONSTRUTORA SOUZA CANTAGALO LTDA inscrita no CNPJ nº 48.278.392/0001-81, representada pelo Sr. ELON CARLOS DE SOUZA JUNIOR.

Valor do Contrato: **R\$ 121.108,13** (Cento e vinte e um mil, cento e oito reais e treze centavos).

Data do Contrato: 26 de julho de 2023.
Vigência do Contrato: 12 meses.
Foro: Comarca de Cantagalo/Pr.



Prefeitura do Município de Cantagalo
ESTADO PARANÁ

CNPJ 78.279.981/0001-45
Rua Cinderela, 379 - Centro - CEP: 85160-000 - Fone: 42 3636-1185

EXTRATO DE CONTRATO
TOMADA DE PREÇOS Nº. 11/2023-PMC
CONTRATO Nº 181/2023-PMC

OBJETO: EXECUÇÃO DE SERVIÇOS DE DRENAGEM E REPAROS NA PISTA DE ATLETISMO DE CANTAGALO/PR.

CONTRATANTE: MUNICÍPIO DE CANTAGALO, inscrito no CNPJ nº. 78.279.981.0001-45, representado pelo Prefeito Municipal Senhor JOÃO KONJUNSKI.

CONTRATADA: CONSTRUTORA SOUZA CANTAGALO LTDA inscrita no CNPJ nº 48.278.392/0001-81, representada pelo Sr. ELON CARLOS DE SOUZA JUNIOR.

Valor do Contrato: **R\$ 9.540,01** (nove mil, quinhentos e quarenta reais e um centavo).

Data do Contrato: 26 de julho de 2023.
Vigência do Contrato: 12 meses.
Foro: Comarca de Cantagalo/Pr.



DIÁRIO OFICIAL ELETRÔNICO - MUNICÍPIO DE CANTAGALO/PR.
PODERES EXECUTIVO E LEGISLATIVO
ANO III - EDIÇÃO 120/2023 – QUINTA-FEIRA, 27 DE JULHO DE 2023.

PAGINA 03



Prefeitura do Município de Cantagalo

ESTADO PARANÁ
 CNPJ 78.279.981/0001-45
 Rua Cinderela, 379 - Centro - CEP: 85160-000 - Fone: 42 3636-1185

LICITAÇÃO PREGÃO Nº 57/2023 - PMC
HOMOLOGAÇÃO

O Prefeito Municipal de Cantagalo, no uso das atribuições que lhe são conferidas por Lei, torna pública a homologação do procedimento licitatório modalidade Pregão Eletrônico nº 57/2023-PMC, cujo objeto é o REGISTRO DE PREÇOS VISANDO À FUTURA E EVENTUAL AQUISIÇÃO DE MATERIAIS RECREATIVOS PARA AS OFICINAS DO CENTRO DE REFERÊNCIA DA ASSISTENCIA SOCIAL - CRAS, de acordo com a ata, parecer jurídico e documentos anexos ao processo, às seguintes empresas:

RENA KAYK CAVALLI 123.854.109-74, inscrito no CNPJ 44.175.345/0001-51, situada a RUA ANIBAL PEDRO DA LUZ, Candói-PR, CEP 85140-000, no valor de **R\$ 1.127,50** (um mil, cento e vinte e sete reais e cinquenta centavos).

GEFERSON JUNIOR WOGNEI EPP, inscrito no CNPJ 07.481.107/0001-48, situada a AV JOAO FERREIRA NEVES, Campina do Simão-PR, CEP 85148-000, no valor de **R\$ 5.060,00** (cinco mil e sessenta reais).

N F C PAPELARIA LTDA, inscrito no CNPJ 32.682.449/0001-73, situada a Rua Doze de Maio, Cantagalo-PR, CEP 85160-000, no valor de **R\$ 2.908,00** (dois mil, novecentos e oito reais).

ALL WORK COMERCIAL LTDA, inscrita no CNPJ 18.007.154/0001-70, situada a Rua Bartolomeu Lourenço de Gusmão, Curitiba-PR, CEP 81610-060, no valor de **R\$ 1.124,00** (um mil, cento e vinte e quatro reais).

Cantagalo, 26 de julho de 2023.

JOÃO KONJUNSKI
 Prefeito Municipal



Prefeitura do Município de Cantagalo

ESTADO PARANÁ
 CNPJ 78.279.981/0001-45
 Rua Cinderela, 379 - Centro - CEP: 85160-000 - Fone: 42 3636-1185

LICITAÇÃO TOMADA DE PREÇOS Nº 10/2023 - PMC
HOMOLOGAÇÃO

O Prefeito Municipal de Cantagalo, no uso das atribuições que lhe são conferidas por Lei, torna pública a homologação do procedimento licitatório modalidade TOMADA DE PREÇOS nº 10/2023-PMC, cujo objeto é o CONTRATAÇÃO DE EMPRESA PARA EXECUÇÃO DE SERVIÇOS DE REVITALIZAÇÃO DA PRAÇA DA CAPELA MORTUÁRIA NO MUNICÍPIO DE CANTAGALO-PR, de acordo com a ata, parecer jurídico e documentos anexos ao processo, à seguinte empresa: CONSTRUTORA SOUZA CANTAGALO LTDA, inscrito no CNPJ 48.278.392/0001-81, com sede na RUA INOCENCIO DE ABREU, 180, Centro, Cantagalo-PR, CEP 85160-000, com valor total de R\$ 121.108,13 (Cento e Vinte e Um Mil, Cento e Oito Reais e Treze Centavos).

Cantagalo, 26 de julho de 2023.

JOÃO KONJUNSKI
 Prefeito Municipal



Prefeitura do Município de Cantagalo

ESTADO PARANÁ
 CNPJ 78.279.981/0001-45
 Rua Cinderela, 379 - Centro - CEP: 85160-000 - Fone: 42 3636-1185

LICITAÇÃO TOMADA DE PREÇOS Nº 11/2023 - PMC
HOMOLOGAÇÃO

O Prefeito Municipal de Cantagalo, no uso das atribuições que lhe são conferidas por Lei, torna pública a homologação do procedimento licitatório modalidade TOMADA DE PREÇOS nº 11/2023-PMC, cujo objeto é o CONTRATAÇÃO DE EMPRESA PARA EXECUÇÃO DE SERVIÇOS DE DRENAGEM E REPAROS NA PISTA DE ATLETISMO DE CANTAGALO/PR, de acordo com a ata, parecer jurídico e documentos anexos ao processo, à empresa: CONSTRUTORA SOUZA CANTAGALO LTDA, inscrita no CNPJ 48.278.392/0001-81, com sede na RUA INOCENCIO DE ABREU, 180, Centro, Cantagalo-PR, CEP 85160-000, com valor total de **R\$ 9.540,01** (Nove Mil, Quinhentos e Quarenta Reais e Um Centavo).

Cantagalo, 26 de julho de 2023.

JOÃO KONJUNSKI
 Prefeito Municipal

ENTRADA GRATUITA

20ª FESTA DO AGRICULTOR e 3ª EXPOGALO
 Cantagalo - PR

28 07 SEXTA PEDRO SANCHEZ e THIAGO
29 07 SÁBADO MANUTTI
30 07 DOMINGO JOÃO CARREIRO

NARRAÇÃO: Cleber Viola, Thiago, Thiago & Robson, João Rodrigo & Everton

GLEYDSON RODRIGUES
RODEIO COUNTRY
VÓOS PANORÂMICOS
27 A 30 JULHO
 CTC JACOB FRITZ CANTAGALO - PR

Realização: **CANTAGALO** e **CONDARCAN** SECRETARIA DE AGRICULTURA SECRETARIA DE ASSUNTOS JURÍDICOS E DEMAIS SECRETARIAS



DIÁRIO OFICIAL ELETRÔNICO - MUNICÍPIO DE CANTAGALO/PR.

PODERES EXECUTIVO E LEGISLATIVO

ANO III - EDIÇÃO 120/2023 – QUINTA-FEIRA, 27 DE JULHO DE 2023.

PÁGINA 04



Município de Cantagalo - 2023

DEMONSTRATIVO DA DESPESA DO ORÇÃO

Período: 01/01/2023 até 30/06/2023

Equipiano

Página:1

Categoria	Autorizada	Atualizada	Empenhada	Liquidada	Paga	
3.0.00.00.00.00	DESPESAS CORRENTES	377.100,00	408.100,00	200.371,79	194.727,62	194.530,69
3.1.00.00.00.00	PESSOAL E ENCARGOS SOCIAIS	338.500,00	336.500,00	160.434,65	160.434,65	160.434,65
3.1.90.00.00.00	APLICAÇÕES DIRETAS	330.500,00	323.500,00	151.455,10	151.455,10	151.455,10
3.1.90.11.00.00	VENCIMENTOS E VANTAGENS FIXAS - PESSOAL CIVIL	281.000,00	269.000,00	125.975,42	125.975,42	125.975,42
3.1.90.11.01.00	VENCIMENTOS E SALÁRIOS	0,00	0,00	115.946,70	115.946,70	115.946,70
3.1.90.11.01.01	VENCIMENTOS E VANTAGENS FIXAS PESSOAL EFETIVO	0,00	0,00	33.517,12	33.517,12	33.517,12
3.1.90.11.01.07	REMUNERAÇÃO DE MEMBROS DE CONSELHOS	0,00	0,00	82.429,58	82.429,58	82.429,58
3.1.90.11.04.00	ADICIONAL NOTURNO	0,00	0,00	2.299,22	2.299,22	2.299,22
3.1.90.11.37.00	GRATIFICAÇÃO POR TEMPO DE SERVIÇO	0,00	0,00	2.009,70	2.009,70	2.009,70
3.1.90.11.42.00	FÉRIAS VENCIDAS E PROPORCIONAIS	0,00	0,00	855,18	855,18	855,18
3.1.90.11.43.00	13º SALÁRIO	0,00	0,00	429,24	429,24	429,24
3.1.90.11.43.07	13º SALÁRIO - MEMBROS DE CONSELHOS	0,00	0,00	429,24	429,24	429,24
3.1.90.11.45.00	FÉRIAS - ABONO CONSTITUCIONAL	0,00	0,00	4.435,38	4.435,38	4.435,38
3.1.90.11.45.01	FÉRIAS - ABONO CONSTITUCIONAL - PESSOAL EFETIVO	0,00	0,00	4.435,38	4.435,38	4.435,38
3.1.90.13.00.00	CONTRIBUIÇÕES PATRONAIS	43.000,00	43.000,00	16.571,80	16.571,80	16.571,80
3.1.90.13.02.00	CONTRIBUIÇÕES PREVIDENCIÁRIAS - INSS	0,00	0,00	16.571,80	16.571,80	16.571,80
3.1.90.13.02.09	INSS SOBRE A REMUNERAÇÃO DE MEMBROS DE CONSELHOS	0,00	0,00	16.571,80	16.571,80	16.571,80
3.1.90.16.00.00	OUTRAS DESPESAS VARIÁVEIS - PESSOAL CIVIL	5.500,00	10.500,00	8.907,88	8.907,88	8.907,88
3.1.90.16.44.00	SERVIÇOS EXTRAORDINÁRIOS	0,00	0,00	8.907,88	8.907,88	8.907,88
3.1.90.94.00.00	INDENIZAÇÕES E RESTITUIÇÕES TRABALHISTAS	1.000,00	1.000,00	0,00	0,00	0,00
3.1.91.00.00.00	APLICAÇÃO DIRETA DECORRENTE DE OPERAÇÃO ENTRE ÓRGÃOS, FUNDOS E ENTIDADES	8.000,00	13.000,00	8.979,55	8.979,55	8.979,55
3.1.91.13.00.00	CONTRIBUIÇÕES PATRONAIS	8.000,00	13.000,00	8.979,55	8.979,55	8.979,55
3.1.91.13.08.00	CONTRIBUIÇÕES PREVIDENCIÁRIAS - RPPS - PESSOAL ATIVO - PLANO PREV	0,00	0,00	8.979,55	8.979,55	8.979,55
3.3.00.00.00.00	OUTRAS DESPESAS CORRENTES	38.600,00	71.600,00	39.937,14	34.292,97	34.096,04
3.3.90.00.00.00	APLICAÇÕES DIRETAS	38.600,00	71.600,00	39.937,14	34.292,97	34.096,04
3.3.90.08.00.00	OUTROS BENEFÍCIOS ASSISTENCIAIS DO SERVIDOR E DO MILITAR	500,00	500,00	239,28	239,28	239,28
3.3.90.08.56.00	SALÁRIO FAMÍLIA	0,00	0,00	239,28	239,28	239,28
3.3.90.14.00.00	DIÁRIAS - CIVIL	12.000,00	12.000,00	4.350,00	4.350,00	4.350,00
3.3.90.14.14.00	DIÁRIAS NO PAÍS	0,00	0,00	4.350,00	4.350,00	4.350,00
3.3.90.14.14.01	SERVIDORES EFETIVOS	0,00	0,00	1.450,00	1.450,00	1.450,00
3.3.90.14.14.04	MEMBROS DE CONSELHOS	0,00	0,00	2.900,00	2.900,00	2.900,00
3.3.90.30.00.00	MATERIAL DE CONSUMO	15.100,00	40.100,00	25.427,48	20.083,36	19.886,43
3.3.90.30.01.00	COMBUSTÍVEIS E LUBRIFICANTES AUTOMOTIVOS	0,00	0,00	3.112,07	3.112,07	3.112,07
3.3.90.30.01.02	GASOLINA	0,00	0,00	3.112,07	3.112,07	3.112,07
3.3.90.30.04.00	GÁS E OUTROS MATERIAIS ENGARRAFADOS	0,00	0,00	809,08	809,08	809,08
3.3.90.30.07.00	GÊNEROS DE ALIMENTAÇÃO	0,00	0,00	16.331,94	11.332,82	11.392,72
3.3.90.30.07.12	GÊNEROS ALIMENTÍCIOS PARA COPA E CANTINA	0,00	0,00	16.331,94	11.332,82	11.392,72
3.3.90.30.16.00	MATERIAL DE EXPEDIENTE	0,00	0,00	249,94	249,94	249,94
3.3.90.30.21.00	MATERIAL DE LIMPEZA E PRODUÇÃO DE HIGIENIZAÇÃO	0,00	0,00	4.158,37	3.813,37	3.556,54

Emitido por: ALAN SILVERIO DOS SANTOS, na versão: 55321

10/07/2023 11:18:18



DIÁRIO OFICIAL ELETRÔNICO - MUNICÍPIO DE CANTAGALO/PR.
PODERES EXECUTIVO E LEGISLATIVO

ANO III - EDIÇÃO 120/2023 – QUINTA-FEIRA, 27 DE JULHO DE 2023.

PÁGINA 05



Município de Cantagalo - 2023
DEMONSTRATIVO DA DESPESA DO ORGÃO

Período: 01/01/2023 até 30/06/2023

Equilíbrio

Página:2

Categoria		Autorizada	Atualizada	Empenhada	Liquidada	Paga
3.3.90.30.39.00	MATERIAL PARA MANUTENÇÃO DE VEÍCULOS	0,00	0,00	766,08	766,08	766,08
3.3.90.30.39.99	OUTROS MATERIAIS PARA MANUTENÇÃO DE VEÍCULOS	0,00	0,00	766,08	766,08	766,08
3.3.90.39.00.00	OUTROS SERVIÇOS DE TERCEIROS - PESSOA JURÍDICA	10.000,00	18.000,00	9.614,38	9.365,33	9.365,33
3.3.90.39.43.00	SERVIÇOS DE ENERGIA ELÉTRICA	0,00	0,00	1.461,83	1.461,83	1.461,83
3.3.90.39.43.99	SERVIÇOS DE ENERGIA ELÉTRICA DOS DEMAIS SETORES DA ADMINISTR	0,00	0,00	1.461,83	1.461,83	1.461,83
3.3.90.39.44.00	SERVIÇOS DE ÁGUA E ESGOTO	0,00	0,00	3.413,49	3.413,49	3.413,49
3.3.90.39.44.99	SERVIÇOS DE ÁGUA E ESGOTO DOS DEMAIS SETORES DA ADMINISTRAÇÃO	0,00	0,00	3.413,49	3.413,49	3.413,49
3.3.90.39.58.00	SERVIÇOS DE TELECOMUNICAÇÕES	0,00	0,00	1.394,88	1.394,88	1.394,88
3.3.90.39.70.00	CONFECÇÃO DE UNIFORMES, BANDEIRAS E FLÂMULAS	0,00	0,00	1.297,00	1.297,00	1.297,00
3.3.90.39.77.00	VIGILÂNCIA OSTENSIVA/MONITORADA	0,00	0,00	640,00	640,00	640,00
3.3.90.39.77.99	VIGILÂNCIA DEMAIS SETORES DA ADMINISTRAÇÃO	0,00	0,00	640,00	640,00	640,00
3.3.90.39.78.00	LIMPEZA E CONSERVAÇÃO	0,00	0,00	249,05	0,00	0,00
3.3.90.39.78.99	LIMPEZA E CONSERVAÇÃO DEMAIS SETORES DA ADMINISTRAÇÃO	0,00	0,00	249,05	0,00	0,00
3.3.90.39.79.00	SERVIÇO DE APOIO ADMINISTRATIVO, TÉCNICO E OPERACIONAL	0,00	0,00	1.158,13	1.158,13	1.158,13
3.3.90.40.00.00	SERVIÇOS DE TECNOLOGIA DA INFORMAÇÃO E COMUNICAÇÃO ? PESSOA JURÍDICA	1.000,00	1.000,00	306,00	255,00	255,00
3.3.90.40.97.00	DESPESAS DE TELEPROCESSAMENTO	0,00	0,00	306,00	255,00	255,00
4.0.00.00.00.00	DESPESAS DE CAPITAL	2.000,00	2.000,00	789,00	0,00	0,00
4.4.00.00.00.00	INVESTIMENTOS	2.000,00	2.000,00	789,00	0,00	0,00
4.4.90.00.00.00	APLICAÇÕES DIRETAS	2.000,00	2.000,00	789,00	0,00	0,00
4.4.90.52.00.00	EQUIPAMENTOS E MATERIAL PERMANENTE	2.000,00	2.000,00	789,00	0,00	0,00
4.4.90.52.06.00	APARELHOS E EQUIPAMENTOS DE COMUNICAÇÃO	0,00	0,00	789,00	0,00	0,00
TOTAL DAS DESPESAS		379.100,00	410.100,00	201.160,79	194.727,62	194.530,69

Critério de seleção:

Orgão: 07

Unidade: 03 - FUNDO MUNICIPAL DOS DIRETOS DA CRIANÇA E DO ADOLESCENTE

Empenhos e liquidações do exercício e de restos



DIÁRIO OFICIAL ELETRÔNICO - MUNICÍPIO DE CANTAGALO/PR.

PODERES EXECUTIVO E LEGISLATIVO

ANO III - EDIÇÃO 120/2023 – QUINTA-FEIRA, 27 DE JULHO DE 2023.

PAGINA 06

	MUNICÍPIO DE CANTAGALO RELATÓRIO DE GESTÃO FISCAL DEMONSTRATIVO DA DISPONIBILIDADE DE CAIXA E DOS RESTOS A PAGAR ORÇAMENTO FISCAL E DA SEGURIDADE SOCIAL 01/01/2023 A 30/06/2023	Página: 1 / 4
--	---	---------------

RGF – ANEXO 5 (LRF, art. 55, Inciso III, alínea "a")

IDENTIFICAÇÃO DOS RECURSOS	DISPONIBILIDADE DE CAIXA BRUTA (a)	OBRIGAÇÕES FINANCEIRAS				INSUFICIÊNCIA FINANCEIRA VERIFICADA NO CONSORCIO PÚBLICO (f)	DISPONIBILIDADE DE CAIXA LÍQUIDA (ANTES DA INSCRIÇÃO EM RESTOS A PAGAR NÃO PROCESSADOS) (g) = (a) - (b) - (c) - (d) - (e)	RESTOS A PAGAR EMPENHADOS E NÃO LIQUIDADOS DO EXERCÍCIO (h)	EMPENHOS NÃO LIQUIDADOS CANCELADOS (NÃO INSCRITOS POR INSUFICIÊNCIA FINANCEIRA)	DISPONIBILIDADE DE CAIXA LÍQUIDA (APÓS A INSCRIÇÃO EM RESTOS A PAGAR NÃO PROCESSADOS DO EXERCÍCIO) (i) = (g) - (h)
		Restos a Pagar Liquidados e Não Pagos		Restos a Pagar Empenhados e Não Liquidados de Exercícios Anteriores (d)	Demais Obrigações Financeiras (e)					
		De Exercício Anteriores (b)	Do Exercício (c)							
Recursos Ordinários (Livres)	3.338.744,33	170.597,10	1.247.353,17	276.290,49	0,00	0,00	1.644.503,57	690.322,13	0,00	954.181,44
FUNDO MUNICIPAL DE DESENVOLVIMENTO RURAL - FUNDERCAN - 10018	260.340,63	0,00	0,00	0,00	0,00	0,00	260.340,63	0,00	0,00	260.340,63
FUNDO MUNICIPAL DO IDOSO - 10018	826,70	0,00	0,00	0,00	0,00	0,00	826,70	0,00	0,00	826,70
CASA DE ABRIGO MUNICIPAL VEREADOR ALCEU PONTAROLLO	46,48	0,00	0,00	0,00	0,00	0,00	46,48	0,00	0,00	46,48
CONCESSÃO DE PRESTAÇÃO DE SERVIÇOS FUNERÁRIOS - 10059	269.198,80	0,00	0,00	0,00	0,00	0,00	269.198,80	0,00	0,00	269.198,80
FUNDO MUNICIPAL DA CRIANÇA ADOLESCENTE - 10029	367,91	0,00	0,00	0,00	0,00	0,00	367,91	0,00	0,00	367,91
FUNDO MUN DE DESENVOLVIMENTO RURAL - FUNDERCAN / FESTA DO	8.767,15	0,00	0,00	0,00	0,00	0,00	8.767,15	0,00	0,00	8.767,15
TOTAL DOS RECURSOS NÃO VINCULADOS (j)	3.878.292,00	170.597,10	1.247.353,17	276.290,49	0,00	0,00	2.184.051,24	690.322,13	0,00	1.493.729,11
CIDE (Lei 10868/04, art. 1ºB) - 512	23.878,14	0,00	0,00	0,00	0,00	0,00	23.878,14	0,00	0,00	23.878,14
Bloco de Investimento na Rede de Serviços Públicos de Saúde	59.115,42	0,00	0,00	0,00	0,00	0,00	59.115,42	0,00	0,00	59.115,42
Bloco de Investimento na Rede de Serviços Públicos de Saúde - Emendas Individuais	73.007,14	0,00	0,00	0,00	0,00	0,00	73.007,14	64.597,00	0,00	8.410,14
SEDS - FEAS PPAS - 781	47.764,38	0,00	371,59	0,00	0,00	0,00	47.392,79	14.742,64	0,00	32.650,15
Transferências do FUNDEB - Complementação da União - VAAT, mínimo de 70%	75,42	0,00	0,00	0,00	0,00	0,00	75,42	0,00	0,00	75,42
Transferências do FUNDEB - Complementação da União - VAAT, máximo de 30%	1.781,51	0,00	0,00	0,00	0,00	0,00	1.781,51	0,00	0,00	1.781,51
Bloco de Financiamento da Proteção Social Básica - SUAS - 10010	73.406,27	0,00	1.978,92	0,00	0,00	0,00	71.427,35	14.144,37	0,00	57.282,98
Bloco de Financiamento da Gestão do Programa Bolsa família e Cadastro Único -	9.739,88	0,00	0,00	0,00	0,00	0,00	9.739,88	0,00	0,00	9.739,88
Bloco de Financiamento da Gestão do Programa Bolsa família e Cadastro Único -	8.021,44	0,00	0,00	0,00	0,00	0,00	8.021,44	0,00	0,00	8.021,44
Bloco de Financiamento da Proteção Social Básica - SUAS	120,61	0,00	0,00	0,00	0,00	0,00	120,61	0,00	0,00	120,61
Auxílio Financeiro - Outorga Crédito Tributário ICMS - Art. 5º, Inciso V, EC nº 123/2022-	11,73	0,00	0,00	0,00	0,00	0,00	11,73	0,00	0,00	11,73
TRANSF SEDES - FEAS PPAS IV - 10017	17.163,55	0,00	43,77	374,40	0,00	0,00	16.745,38	0,00	0,00	16.745,38
Auxílio Financeiro - Outorga Crédito Tributário ICMS - Art. 5º, Inciso V, EC nº 123/2022-	224,40	0,00	0,00	0,00	0,00	0,00	224,40	142,30	0,00	82,10
TRANSF SEDES - FIA - SCFV - 10023	319,74	0,00	0,00	0,00	0,00	0,00	319,74	0,00	0,00	319,74
TRANSF SEDES LIBERDADE CIDADÃ - 10024	32.525,81	0,00	0,00	0,00	0,00	0,00	32.525,81	0,00	0,00	32.525,81
TRANSF SEDES - FIA CRESCER EM FAMÍLIA - 10025	747,49	0,00	0,00	0,00	0,00	0,00	747,49	0,00	0,00	747,49
Bloco de Financiamento da Proteção Social Especial de Média Complexidade - Portaria	115.639,61	0,00	975,00	1.634,31	0,00	0,00	113.030,30	6.437,35	0,00	106.592,95
Emendas Individuais - transf especial - (Inciso I do Art. 169-A da E.C. 105/2019) - 811	420,63	0,00	0,00	0,00	0,00	0,00	420,63	0,00	0,00	420,63
LEI PELÉ - TRANSFERÊNCIAS LEI 9615/98 - 556	0,01	0,00	0,00	0,00	0,00	0,00	0,01	0,00	0,00	0,01
FEAS - FIA CRESCER EM FAMÍLIA - 10030	12.957,11	0,00	0,00	0,00	0,00	0,00	12.957,11	0,00	0,00	12.957,11
SAÚDE - Receitas Vinculadas (E.C. 29/00 - 15%) - 303	164.716,03	5.280,97	36.579,63	14.831,30	0,00	0,00	108.024,13	129.164,23	0,00	(21.140,10)
CONVENIO FEDERAL Nº 918844/2021 - MAQUINAS E EQUIPAMENTOS - 816	831.928,21	95.610,73	0,00	669.712,61	0,00	0,00	66.604,87	0,00	0,00	66.604,87
CONVÊNIO FEDERAL Nº 922844/2021 - CONSTRUÇÃO DE PASSAGEM MOLHADA-	651.328,06	0,00	0,00	477.500,00	0,00	0,00	173.828,06	0,00	0,00	173.828,06
FEAS - FIA AFAI - 10033	14.643,94	0,00	0,00	0,00	0,00	0,00	14.643,94	0,00	0,00	14.643,94
TERMO CONVÊNIO 473/2022 - SIT Nº 53587 - PAV: ASFÁTICA - JD SANTANA	0,00	0,00	0,00	169.177,51	0,00	0,00	(169.177,51)	0,00	0,00	(169.177,51)

LEI 1138/2021 – Institui o Diário Oficial Eletrônico do Município de Cantagalo e dá outras providências.

Rua Cinderela, 379 – Fone e Watts: (42) 3636-1185 – CNPJ 78.279.981/0001-45 – CEP: 85.160-000- www.cantagalo.pr.gov.br



DIÁRIO OFICIAL ELETRÔNICO - MUNICÍPIO DE CANTAGALO/PR.

PODERES EXECUTIVO E LEGISLATIVO

ANO III - EDIÇÃO 120/2023 – QUINTA-FEIRA, 27 DE JULHO DE 2023.

MUNICÍPIO DE CANTAGALO
RELATÓRIO DE GESTÃO FISCAL
DEMONSTRATIVO DA DISPONIBILIDADE DE CAIXA E DOS RESTOS A PAGAR
ORÇAMENTO FISCAL E DA SEGURIDADE SOCIAL
01/01/2023 A 30/06/2023

Página: 2 / 4

RGF – ANEXO 5 (LRF, art. 55, Inciso III, alínea "a")

IDENTIFICAÇÃO DOS RECURSOS	DISPONIBILIDADE DE CAIXA BRUTA (a)	OBRIGAÇÕES FINANCEIRAS				INSUFICIÊNCIA FINANCEIRA VERIFICADA NO CONSÓRCIO PÚBLICO (f)	DISPONIBILIDADE DE CAIXA LÍQUIDA (ANTES DA INSCRIÇÃO EM RESTOS A PAGAR NÃO PROCESSADOS) (g) = (a) - (b) - (c) - (d) - (e)	RESTOS A PAGAR EMPENHADOS E NÃO LIQUIDADOS DO EXERCÍCIO (h)	EMPENHOS NÃO LIQUIDADOS CANCELADOS (NÃO INSCRITOS POR INSUFICIÊNCIA FINANCEIRA)	DISPONIBILIDADE DE CAIXA LÍQUIDA (APÓS A INSCRIÇÃO EM RESTOS A PAGAR NÃO PROCESSADOS DO EXERCÍCIO) (i) = (g) - (h)
		Restos a Pagar Liquidados e Não Pagos		Restos a Pagar Empenhados e Não Liquidados de Exercícios Anteriores (d)	Demais Obrigações Financeiras (e)					
		De Exercício Anteriores (b)	Do Exercício (c)							
TERMO CONVÊNIO 768/2022 - SIT Nº 54713 - PAV; ASFÁTICA - AV PRESID.	407,96	0,00	0,00	0,00	0,00	0,00	407,96	0,00	0,00	407,96
SIGTV ESTRUTURAÇÃO CUSTEIO - APAELAR DO IDOSO - 10035	2.266,40	0,00	0,00	0,00	0,00	0,00	2.266,40	0,00	0,00	2.266,40
Emendas Individuais - transferência especial - Pavimentação pedras polidédricas Cavaco	1.204,96	0,00	0,00	0,00	0,00	0,00	1.204,96	0,00	0,00	1.204,96
FIA INCENTIVO ATENÇÃO A CRIANÇA E ADOLESCENTE - 10037	8.366,78	0,00	0,00	0,00	0,00	0,00	8.366,78	0,00	0,00	8.366,78
CONVÊNIO Nº 1073/2022 SIT Nº 55132 - PLAYGROUND RODOVIÁRIA - FONTE 821	44,27	0,00	0,00	0,00	0,00	0,00	44,27	0,00	0,00	44,27
FIA INCENTIVO A CMDCA - 10038	3.693,41	0,00	0,00	0,00	0,00	0,00	3.693,41	0,00	0,00	3.693,41
CONVÊNIO Nº 354-2022 - RETROSCAVADEIRA SIT Nº 56813 - 823	96.453,24	0,00	0,00	0,00	0,00	0,00	96.453,24	0,00	0,00	96.453,24
FEAS - INCENTIVO FAMILIA PARANAENSE - PPAS VI - 10039	1.756,81	0,00	0,00	0,00	0,00	0,00	1.756,81	0,00	0,00	1.756,81
FIA PRIMEIRA INFÂNCIA - 10040	18.126,20	0,00	418,50	85,60	0,00	0,00	17.622,10	10.574,76	0,00	7.047,34
SESA - TERMO DE ADESAO 57/2013 - Construção Posto de Saúde Centro - 315	154,76	0,00	0,00	0,00	0,00	0,00	154,76	0,00	0,00	154,76
SUAS - Bloco de Financ. Proteção Social Especial de Média e Alta Complexidade -	40.781,63	0,00	0,00	0,00	0,00	0,00	40.781,63	0,00	0,00	40.781,63
Transferências do Sistema Único de Assistência Social - SUAS - (COVID-19)	68,58	0,00	0,00	0,00	0,00	0,00	68,58	0,00	0,00	68,58
Prestação Pecuniária do Poder Judiciário alocado no Fundo Estadual de Saúde -	4.305,39	0,00	0,00	0,00	0,00	0,00	4.305,39	0,00	0,00	4.305,39
Emendas Individuais Impositivas - transferência especial - (Inciso I do Art. 169-A da E.	2.830,52	0,00	0,00	0,00	0,00	0,00	2.830,52	0,00	0,00	2.830,52
SUAS - COVID EPI PORTARIA Nº 369-2020 - 10048	3.981,82	0,00	0,00	0,00	0,00	0,00	3.981,82	0,00	0,00	3.981,82
SUAS - COVID ALIMENTOS PORTARIA Nº 369-2020 - 10049	70,63	0,00	0,00	0,00	0,00	0,00	70,63	0,00	0,00	70,63
SUAS - COVID AÇÕES SOCIOASSISTENCIAIS PORTARIA Nº 369-2020 - 10050	2.779,38	0,00	0,00	0,00	0,00	0,00	2.779,38	0,00	0,00	2.779,38
FEAS - INCENTIVO BENEFICIO EVENTUAL IV - 10054	2.757,06	0,00	0,00	0,00	0,00	0,00	2.757,06	0,00	0,00	2.757,06
SIGTV ESTRUTURAÇÃO INVESTIMENTO APAE - 10055	1.445,16	0,00	0,00	0,00	0,00	0,00	1.445,16	0,00	0,00	1.445,16
SESA - CEF INCENTIVO FINANCEIRO ATENÇÃO BÁSICA PRIMÁRIA - 328	931.456,96	0,00	0,00	0,00	0,00	0,00	931.456,96	7.630,50	0,00	923.826,46
FIPAR INCENTIVO AOS DIREITOS DO IDOSO - 10056	137.853,01	0,00	0,00	0,00	0,00	0,00	137.853,01	0,00	0,00	137.853,01
FIA - INCENTIVO A CRIANÇA E ADOLESCENTE QUE SOFRERAM IMPACTO	1.700,50	0,00	0,00	0,00	0,00	0,00	1.700,50	0,00	0,00	1.700,50
FNAS - IGD - PROGRAMA AUXILIO BRASIL - 10058	31.914,24	0,00	0,00	0,00	0,00	0,00	31.914,24	0,00	0,00	31.914,24
SIGTV - ESTRUTURACAO DA REDE DE SERVICOS DO SUAS - CUSTEIO - 10060	13.284,38	0,00	0,00	0,00	0,00	0,00	13.284,38	0,00	0,00	13.284,38
PROGRAMA DE FORTALECIMENTO EMERGENCIAL DO ATENDIMENTO DO	10.292,23	0,00	0,00	0,00	0,00	0,00	10.292,23	0,00	0,00	10.292,23
SESA Programa VIGIASUS - 333	1.098,10	0,00	0,00	0,00	0,00	0,00	1.098,10	0,00	0,00	1.098,10
FNS - SUS - Qualificar Custeio Assistência Farmacéutica - 334	11.842,73	0,00	0,00	0,00	0,00	0,00	11.842,73	0,00	0,00	11.842,73
FIPAR INCENTIVO ILPI - INST: DE LONGA PERMAN; PJ IDOSOS - 10062	11.044,42	0,00	0,00	0,00	0,00	0,00	11.044,42	0,00	0,00	11.044,42
CEF QUALIFICAÇÃO DOS CONSELHEIROS MUNICIPAIS DE SAÚDE - CUSTEIO -	0,25	0,00	0,00	0,00	0,00	0,00	0,25	0,00	0,00	0,25
FIA - APOIO E FORTALECIMENTO AS FAMILIAS/GESTANTES/CRIANÇAS DE 0 A 6	79.336,07	0,00	0,00	0,00	0,00	0,00	79.336,07	0,00	0,00	79.336,07
SESA - INCENTIVO A ORG. DA ASSISTÊNCIA FARMACÉUTICA - CUSTEIO - 336	29.164,20	0,00	8.000,00	0,00	0,00	0,00	21.164,20	0,00	0,00	21.164,20
SESA - INCENTIVO A ORG. DA ASSISTÊNCIA FARMACÉUTICA - CAPITAL - 338	7.925,11	0,00	0,00	0,00	0,00	0,00	7.925,11	2.217,00	0,00	5.708,11
SESA - Atenção Primária à Saúde -339	190,15	0,00	0,00	0,00	0,00	0,00	190,15	0,00	0,00	190,15



DIÁRIO OFICIAL ELETRÔNICO - MUNICÍPIO DE CANTAGALO/PR.
PODERES EXECUTIVO E LEGISLATIVO

ANO III - EDIÇÃO 120/2023 – QUINTA-FEIRA, 27 DE JULHO DE 2023.

MUNICÍPIO DE CANTAGALO
RELATÓRIO DE GESTÃO FISCAL
DEMONSTRATIVO DA DISPONIBILIDADE DE CAIXA E DOS RESTOS A PAGAR
ORÇAMENTO FISCAL E DA SEGURIDADE SOCIAL
01/01/2023 A 30/06/2023

RGF – ANEXO 5 (LRF, art. 55, Inciso III, alínea "a")


IDENTIFICAÇÃO DOS RECURSOS	DISPONIBILIDADE DE CAIXA BRUTA (a)	OBRIGAÇÕES FINANCEIRAS				INSUFICIÊNCIA FINANCEIRA VERIFICADA NO CONSÓRCIO PÚBLICO (f)	DISPONIBILIDADE DE CAIXA LÍQUIDA (ANTES DA INSCRIÇÃO EM RESTOS A PAGAR NÃO PROCESSADOS) (g) = (a) - (b) - (c) - (d) - (e)	RESTOS A PAGAR EMPENHADOS E NÃO LIQUIDADOS DO EXERCÍCIO (h)	EMPENHOS NÃO LIQUIDADOS CANCELADOS (NÃO INSCRITOS POR INSUFICIÊNCIA FINANCEIRA)	DISPONIBILIDADE DE CAIXA LÍQUIDA (APÓS A INSCRIÇÃO EM RESTOS A PAGAR NÃO PROCESSADOS DO EXERCÍCIO) (i) = (g) - (h)
		Restos a Pagar Liquidados e Não Pagos		Restos a Pagar Empenhados e Não Liquidados de Exercícios Anteriores (d)	Demais Obrigações Financeiras (e)					
		De Exercício Anteriores (b)	Do Exercício (c)							
SESA - VIGIASUS - Vigilância em Saúde 340	1.605,58	0,00	0,00	0,00	0,00	0,00	1.605,58	0,00	0,00	1.605,58
Bloco de Custeio das Ações e Serviços Públicos de Saúde - 343	6.689,71	0,10	200,80	0,00	0,00	0,00	6.488,81	120,50	0,00	6.368,31
Bloco de Custeio das Ações e Serviços Públicos de Saúde - Coronavírus (COVID-19) -	1.140,96	0,00	0,00	0,00	0,00	0,00	1.140,96	0,00	0,00	1.140,96
Incentivo Financeiro aos Municípios - (COVID-19) - Escolas Públicas da Rede Básica	12.109,98	0,00	0,00	0,00	0,00	0,00	12.109,98	0,00	0,00	12.109,98
Transf. Fundo a Fundo de Recursos do SUS - Bloco de Inv.Redde de Serviços Públicos	789,41	0,00	0,00	0,00	0,00	0,00	789,41	0,00	0,00	789,41
Emendas de Bancadas (Art. 166, § 12 E.C. 100/2019) - 347	1.036,30	0,00	0,00	0,00	0,00	0,00	1.036,30	0,00	0,00	1.036,30
SESA - PORTARIA GM 3898/2020 - RESOLUÇÃO 356/2021 - COVID - 348	56,82	0,00	0,00	0,00	0,00	0,00	56,82	0,00	0,00	56,82
OPERAÇÃO DE CRÉDITO - RECAPE ASFÁSTICO E BARRAÇÃO INDUSTRIAL -	1.221.207,55	0,00	416.860,54	0,00	0,00	0,00	804.347,01	465.939,91	0,00	338.407,10
Emenda Parlamentar de Relatoria Portaria 1466/2021- FNS - 349	2.413,52	0,00	0,00	0,00	0,00	0,00	2.413,52	0,00	0,00	2.413,52
Retenções em Caráter Consignatário - 94	13.546,17	0,00	0,00	0,00	10.376,21	0,00	3.169,96	0,00	0,00	3.169,96
EMENDA INDIVIDUAL INCREMENTO PAB - 350	62.624,70	0,00	0,00	0,00	0,00	0,00	62.624,70	0,00	0,00	62.624,70
INCENTIVO FINANCEIRO A VIGILÂNCIA EM SAUDE- PROVIGIA-PR 351	66.200,92	0,00	1.900,00	0,00	0,00	0,00	64.300,92	1.692,00	0,00	62.608,92
Emenda Parlamentar de Relatoria Portaria nº 3488-2021 - 352	41.938,38	0,00	0,00	0,00	0,00	0,00	41.938,38	41.862,63	0,00	75,75
EMENDA INDIVIDUAL DE INCREMENTO PAP - 354	110.574,86	0,00	0,00	0,00	0,00	0,00	110.574,86	0,00	0,00	110.574,86
Transferências provenientes do Governo Federal destinadas ao vencimento dos	13.409,06	0,00	0,00	0,00	0,00	0,00	13.409,06	0,00	0,00	13.409,06
FUNDEB 80% - Magistério - 101	89.855,54	0,00	143.533,59	0,00	0,00	0,00	(53.678,05)	0,00	0,00	(53.678,05)
INCREMENTO TEMPORÁRIO AO CUSTEIO ATENÇÃO PRIMÁRIA - 357	11.675,61	0,00	0,00	3.240,00	0,00	0,00	8.435,61	0,00	0,00	8.435,61
FUNDEB 40% - Manutenção do Ensino - 102	104,63	0,00	0,00	0,00	0,00	0,00	104,63	0,00	0,00	104,63
INCENTIVO AO CUSTEIO RESOLUÇÃO SESA Nº 405/2023 - 358	4.902,24	0,00	0,00	0,00	0,00	0,00	4.902,24	0,00	0,00	4.902,24
FUNDEB - 5% - Sobre Transferências Constitucionais - 103	169.056,06	0,00	26.318,65	38,27	0,00	0,00	142.699,14	18.072,01	0,00	124.627,13
FUNDEB - 25% - Demais Impostos Vinculados à Educação Básica -104	107.739,13	20.159,12	37.939,87	20.184,29	0,00	0,00	29.455,85	9.604,57	0,00	19.851,28
MEC/FNDE - Salário Educação - 107	421.713,36	0,00	15.569,04	0,10	0,00	0,00	406.144,22	24.102,33	0,00	382.041,89
MEC/FNDE - Creche Pró-Infância Maria Augusta - 138	29,92	8.623,48	0,00	0,00	0,00	0,00	(8.593,56)	0,00	0,00	(8.593,56)
MEC/FNDE - CONV - Quadra Escola Matheus Paulino da Rocha - 139	3.005,14	88.235,74	0,00	0,00	0,00	0,00	(85.230,60)	0,00	0,00	(85.230,60)
MEC/FNDE - Brasil Carinhoso - 141	3,73	3,25	0,00	0,00	0,00	0,00	0,48	0,00	0,00	0,48
Programa Estadual de Transporte Escolar - PETE	26.785,73	0,00	0,00	0,00	0,00	0,00	26.785,73	0,00	0,00	26.785,73
Transferências de Recursos do FNDE referentes ao Programa Nacional de Alimentação	3.101,63	0,00	27.707,51	0,00	0,00	0,00	(24.605,88)	20.933,22	0,00	(45.539,10)
Transferências de Recursos do FNDE Referentes ao Programa Nacional de Apoio ao	9.020,39	0,00	0,00	0,00	0,00	0,00	9.020,39	0,00	0,00	9.020,39
CONVÊNIO Nº 1074-2022 SIT Nº 55133 - PLAYGROUND ESCOLAS - FONTE 154	39,62	0,00	0,00	0,00	0,00	0,00	39,62	0,00	0,00	39,62
Bloco de Custeio das Ações e Serviços Públicos de Saúde	47.695,30	0,00	0,00	0,00	0,00	0,00	47.695,30	0,00	0,00	47.695,30
FNS - Atenção Básica - 495	0,04	0,00	0,00	0,00	0,00	0,00	0,04	0,00	0,00	0,04
Receitas de Alienações de Ativos - 501	353.882,20	3.343,30	0,00	0,00	0,00	0,00	350.538,90	0,00	0,00	350.538,90
Outros Royalties e Compensações Financeiras e Patrimoniais não Previdenciárias - 504	132.006,64	0,00	153,11	70.394,52	0,00	0,00	61.459,01	86.688,45	0,00	(25.229,44)



DIÁRIO OFICIAL ELETRÔNICO - MUNICÍPIO DE CANTAGALO/PR.
PODERES EXECUTIVO E LEGISLATIVO

ANO III - EDIÇÃO 120/2023 – QUINTA-FEIRA, 27 DE JULHO DE 2023.

PÁGINA 09

	<p>MUNICÍPIO DE CANTAGALO RELATÓRIO DE GESTÃO FISCAL DEMONSTRATIVO DA DISPONIBILIDADE DE CAIXA E DOS RESTOS A PAGAR ORÇAMENTO FISCAL E DA SEGURIDADE SOCIAL 01/01/2023 A 30/06/2023</p>	<p>Página: 4 / 4</p>
---	---	----------------------

RGF – ANEXO 5 (LRF, art. 55, Inciso III, alínea "a")

IDENTIFICAÇÃO DOS RECURSOS	DISPONIBILIDADE DE CAIXA BRUTA (a)	OBRIGAÇÕES FINANCEIRAS				INSUFICIÊNCIA FINANCEIRA VERIFICADA NO CONSÓRCIO PÚBLICO (f)	DISPONIBILIDADE DE CAIXA LÍQUIDA (ANTES DA INSCRIÇÃO EM RESTOS A PAGAR NÃO PROCESSADOS) (g) = (a) - (b) - (c) - (d) - (e)	RESTOS A PAGAR EMPENHADOS E NÃO LIQUIDADOS DO EXERCÍCIO (h)	EMPENHOS NÃO LIQUIDADOS CANCELADOS (NÃO INSCRITOS POR INSUFICIÊNCIA FINANCEIRA)	DISPONIBILIDADE DE CAIXA LÍQUIDA (APÓS A INSCRIÇÃO EM RESTOS A PAGAR NÃO PROCESSADOS DO EXERCÍCIO) (i) = (g) - (h)
		Restos a Pagar Liquidados e Não Pagos		Restos a Pagar Empenhados e Não Liquidados de Exercícios Anteriores (d)	Demais Obrigações Financeiras (e)					
		De Exercício Anteriores (b)	Do Exercício (c)							
COSIP - Contribuição de Iluminação Pública, Art. 14º-A, CF - 507	103.094,50	0,00	0,00	0,00	0,00	0,00	103.094,50	0,00	0,00	103.094,50
Taxas - Exercício Poder de Polícia - 510	18.824,82	2.267,70	227,50	917,00	0,00	0,00	15.412,62	0,00	0,00	15.412,62
Taxas - Prestação de Serviços - 511	29.224,42	0,00	23.246,86	0,00	0,00	0,00	5.977,56	0,00	0,00	5.977,56
TOTAL DOS RECURSOS VINCULADOS (II)	6.685.238,41	223.524,39	742.024,88	1.428.089,91	10.376,21	0,00	4.281.223,02	918.665,77	0,00	3.362.557,25
TOTAL (III) = (I + II)	10.563.530,41	394.121,49	1.989.378,05	1.704.380,40	10.376,21	0,00	6.465.274,26	1.608.987,90	0,00	4.856.286,36




DIÁRIO OFICIAL ELETRÔNICO - MUNICÍPIO DE CANTAGALO/PR.

PODERES EXECUTIVO E LEGISLATIVO

ANO III - EDIÇÃO 120/2023 – QUINTA-FEIRA, 27 DE JULHO DE 2023.

PÁGINA 10

	CONSOLIDADO RELATÓRIO DE GESTÃO FISCAL - CONSOLIDADO DEMONSTRATIVO DA DESPESA COM PESSOAL ORÇAMENTO FISCAL E DA SEGURIDADE SOCIAL 01/01/2023 A 30/06/2023
---	--

RGF - ANEXO 1 (LRF, art. 55, inciso I, alínea "a")

Página: 1 / 2
1,00

DESPESA COM PESSOAL	DESPESAS EXECUTADAS (Últimos 12 Meses)												TOTAL (ÚLTIMOS 12 MESES) (a)	INSCRITAS EM PAGOS A NÃO PROCESSADOS (b)
	LIQUIDADAS													
	01/2023	02/2023	03/2023	04/2023	05/2023	06/2023	07/2023	08/2023	09/2023	10/2023	11/2023	12/2023		
DESPESA BRUTA COM PESSOAL (I)	2.331.428,09	2.444.858,22	2.607.516,38	2.634.442,91	2.673.321,04	2.869.461,28	0,00	0,00	0,00	0,00	0,00	0,00	15.361.027,92	0,00
Pessoal Ativo	1.829.526,28	1.884.851,35	2.083.983,67	2.112.517,64	2.149.526,96	2.145.668,05	0,00	0,00	0,00	0,00	0,00	0,00	12.206.073,95	0,00
Vendimentos, Vantagens e Outras Despesas Variáveis	1.578.852,89	1.618.732,91	1.724.672,62	1.750.684,96	1.777.814,89	1.773.613,49	0,00	0,00	0,00	0,00	0,00	0,00	10.224.371,78	0,00
Obrigações Patronais	250.673,39	266.118,44	359.311,05	361.832,66	371.712,07	372.054,56	0,00	0,00	0,00	0,00	0,00	0,00	1.981.702,17	0,00
Pessoal Inativo e Pensionistas	497.131,81	503.257,89	506.691,92	511.872,94	513.883,89	513.371,44	0,00	0,00	0,00	0,00	0,00	0,00	3.046.209,89	0,00
Aposentadorias, Reserva e Reformas	431.236,47	435.392,47	436.137,01	439.769,11	441.708,06	441.195,61	0,00	0,00	0,00	0,00	0,00	0,00	2.625.438,73	0,00
Pensões	65.895,34	67.865,42	70.554,91	72.103,83	72.175,83	72.175,83	0,00	0,00	0,00	0,00	0,00	0,00	420.771,16	0,00
Outras despesas de pessoal decorrentes de contratos de terceirização ou de contratação de forma indireta (§ 1º do art. 18 da LRF)	4.770,00	56.748,98	16.840,79	10.052,33	9.910,19	10.421,79	0,00	0,00	0,00	0,00	0,00	0,00	108.744,08	0,00
Outras Despesas de Pessoal Decorrentes de Contratos de Terceirização (exceto elemento 34)	0,00	0,00	0,00	0,00	0,00	0,00	0,00	0,00	0,00	0,00	0,00	0,00	0,00	0,00
Despesa com Pessoal não Executada Orçamentariamente	0,00	0,00	0,00	0,00	0,00	0,00	0,00	0,00	0,00	0,00	0,00	0,00	0,00	0,00
DESPESAS NÃO COMPUTADAS (§ 1º do art. 19 da LRF) (II)	558.424,68	566.016,95	562.918,60	585.828,08	583.486,78	583.083,32	0,00	0,00	0,00	0,00	0,00	0,00	3.439.758,41	0,00
Incentivações por Demissão e Incentivos a Demissão Voluntária	4.004,87	7.953,17	1.420,79	3.727,65	0,00	0,00	0,00	0,00	0,00	0,00	0,00	0,00	17.106,48	0,00
Decorrentes de Decisão Judicial de período anterior ao da apuração	0,00	0,00	0,00	0,00	0,00	0,00	0,00	0,00	0,00	0,00	0,00	0,00	0,00	0,00
Despesas de Exercícios Anteriores de período anterior ao da apuração	0,00	0,00	0,00	0,00	0,00	0,00	0,00	0,00	0,00	0,00	0,00	0,00	0,00	0,00
Inativos e Pensionistas com Recursos Vinculados	497.131,81	503.257,89	506.691,92	511.872,94	513.883,89	513.371,44	0,00	0,00	0,00	0,00	0,00	0,00	3.046.209,89	0,00
Despesas custeadas com recursos financeiros reassados pela União para pagamento do vencimento ou de qualquer outra vantagem dos agentes comunitários de saúde e dos agentes de combate às endemias (§ 1º, EC 120/2022)	57.288,00	54.805,89	54.805,89	70.227,49	69.602,89	69.711,88	0,00	0,00	0,00	0,00	0,00	0,00	376.442,04	0,00
Instrução Normativa TCE/PR 56/2011	0,00	0,00	0,00	0,00	0,00	0,00	0,00	0,00	0,00	0,00	0,00	0,00	0,00	0,00
Pensionistas	0,00	0,00	0,00	0,00	0,00	0,00	0,00	0,00	0,00	0,00	0,00	0,00	0,00	0,00
IRRF	0,00	0,00	0,00	0,00	0,00	0,00	0,00	0,00	0,00	0,00	0,00	0,00	0,00	0,00
DESPESA LÍQUIDA COM PESSOAL (III) = (I - II)	1.773.003,41	1.878.841,27	2.044.597,78	2.048.614,83	2.089.834,26	2.086.377,96	0,00	0,00	0,00	0,00	0,00	0,00	11.921.269,51	0,00

APURAÇÃO DO CUMPRIMENTO DO LIMITE LEGAL	VALOR	% SOBRE A RCL AJUSTADA
RECEITA CORRENTE LÍQUIDA - RCL (IV)	24.085.456,00	
(-) Transferências obrigatórias da União relativas às emendas individuais (art. 166-A, § 1º, da CF) (V)	0,00	
(-) Transferências obrigatórias da União relativas às emendas de bancada (art. 166, § 16 da CF) (VI)	0,00	
(-) Recursos destinadas ao pagamento dos agentes comunitários de saúde e dos agentes de combate às endemias (§ 11 do art. 198, da CF - EC 120/22) (VII)	387.192,00	
RECEITA CORRENTE LÍQUIDA AJUSTADA PARA CÁLCULO DOS LIMITES DA DESPESA COM PESSOAL (VII) = (IV - V - VI - VII)	23.698.264,00	
DESPESA TOTAL COM PESSOAL - DTP (VIII) = (III a + III b)	11.921.269,51	50,3%
LIMITE MÁXIMO (IX) (incisos I, II e III, art. 20 da LRF)	12.797.062,56	54%
LIMITE PRUDENCIAL (X) = (0,95 x IX) (parágrafo único do art. 22 da LRF)	12.157.209,43	51,3%



DIÁRIO OFICIAL ELETRÔNICO - MUNICÍPIO DE CANTAGALO/PR.

PODERES EXECUTIVO E LEGISLATIVO

ANO III - EDIÇÃO 120/2023 – QUINTA-FEIRA, 27 DE JULHO DE 2023.

PÁGINA 11



CONSOLIDADO
RELATÓRIO DE GESTÃO FISCAL - CONSOLIDADO
DEMONSTRATIVO DA DESPESA COM PESSOAL
ORÇAMENTO FISCAL E DA SEGURIDADE SOCIAL
01/01/2023 A 30/06/2023

Página: 2 / 2

RGF - ANEXO 1 (LRF, art. 55, inciso I, alínea "a")

1,00

DESPESA COM PESSOAL	DESPESAS EXECUTADAS (Últimos 12 Meses)													INSCRITAS EM RESTOS A PAGAR NÃO PROCESSADOS (b)
	LIQUIDADAS													
	01/2023	02/2023	03/2023	04/2023	05/2023	06/2023	07/2023	08/2023	09/2023	10/2023	11/2023	12/2023	TOTAL (ÚLTIMOS 12 MESES) (a)	
APURAÇÃO DO CUMPRIMENTO DO LIMITE LEGAL												VALOR	% SOBRE A RCL AJUSTADA	
LIMITE DE ALERTA (XI) = (0,90 x IX) (inciso II do §1º do art. 59 da LRF)												11.517.356,30	48,6%	



DIÁRIO OFICIAL ELETRÔNICO - MUNICÍPIO DE CANTAGALO/PR.
PODERES EXECUTIVO E LEGISLATIVO
ANO III - EDIÇÃO 120/2023 – QUINTA-FEIRA, 27 DE JULHO DE 2023.

PAGINA 12

	MUNICÍPIO DE CANTAGALO RELATÓRIO RESUMIDO DA EXECUÇÃO ORÇAMENTARIA DEMONSTRATIVO DA RECEITA DE ALIENAÇÃO DE ATIVOS E APLICAÇÃO DOS RECURSOS ORÇAMENTO FISCAL E DA SEGURIDADE SOCIAL JANEIRO A JUNHO DE 2023	Página: 1 / 1
--	--	----------------------

RREO – ANEXO 11 (LRF, art. 53, § 1º, inciso III)

RECEITAS	PREVISÃO ATUALIZADA (a)	RECEITAS REALIZADAS (b)	SALDO A REALIZAR c = (a - b)
RECEITA DE CAPITAL	200,00	146.972,70	(146.772,70)
ALIENAÇÃO DE ATIVOS	200,00	146.972,70	(146.772,70)
Alienação de Bens Móveis	0,00	133.460,00	(133.460,00)
Alienação de Bens Imóveis	0,00	0,00	0,00
Alienação de Bens Intangíveis	0,00	0,00	0,00
Rendimentos de Aplicações Financeiras	200,00	13.512,70	(13.312,70)
RECEITAS DE ALIENAÇÃO DE ATIVOS (I)	200,00	146.972,70	(146.772,70)


DESPEAS	DOTAÇÃO ATUALIZADA (d)	DESPEAS EMPENHADAS	DESPEAS LIQUIDADAS	DESPEAS PAGAS (e)	PAGAMENTO DE RESTOS A PAGAR (f)	SALDO A PAGAR (g) = (d-e)
Despesas de Capital	200,00	0,00	0,00	0,00	0,00	200,00
Investimentos	200,00	0,00	0,00	0,00	0,00	200,00
Inversões Financeiras	0,00	0,00	0,00	0,00	0,00	0,00
Amortização da Dívida	0,00	0,00	0,00	0,00	0,00	0,00
Despesas Correntes dos Regimes de Previdência	0,00	0,00	0,00	0,00	0,00	0,00
Regime Próprio dos Servidores Públicos	0,00	0,00	0,00	0,00	0,00	0,00
APLICAÇÃO DOS RECURSOS DA ALIENAÇÃO DE ATIVOS (II)	200,00	0,00	0,00	0,00	0,00	200,00

SALDO FINANCEIRO APLICAR	EXERCÍCIO ANTERIOR (h)	DO EXERCÍCIO (i) = (Ib - (Ile+ IIf))	SALDO ATUAL (j) = (IIih + IIij)
VALOR (III)	(175.696,16)		146.972,70 (28.723,46)



DIÁRIO OFICIAL ELETRÔNICO - MUNICÍPIO DE CANTAGALO/PR.
PODERES EXECUTIVO E LEGISLATIVO
ANO III - EDIÇÃO 120/2023 – QUINTA-FEIRA, 27 DE JULHO DE 2023.

PAGINA 13

	MUNICÍPIO DE CANTAGALO RELATÓRIO RESUMIDO DA EXECUÇÃO ORÇAMENTARIA DEMONSTRATIVO DAS RECEITAS DE OPERAÇÕES DE CRÉDITO E DESPESAS DE CAPITAL ORÇAMENTO FISCAL E DA SEGURIDADE SOCIAL JANEIRO A JUNHO DE 2023	Página: 1 / 1
---	--	----------------------

RREO – ANEXO 9 (LRF, art.53, § 1º, inciso I)

RECEITAS	PREVISÃO ATUALIZADA (a)	RECEITAS REALIZADAS Até o Bimestre (b)	SALDO NÃO REALIZADO (c) = (a-b)
RECEITAS DE OPERAÇÕES DE CRÉDITO(I)	2.600.000,00	0,00	2.600.000,00

DESPESAS	DOTAÇÃO ATUALIZADA (d)	DESPESAS EMPENHADAS (e)	SALDO NÃO EXECUTADO (f)=(d-e)
DESPESAS DE CAPITAL	9.596.875,55	4.608.491,40	4.988.384,15
Investimentos	8.560.463,37	3.996.769,74	4.563.693,63
Inversões Financeiras	0,00	0,00	0,00
Amortização da Dívida	1.036.412,18	611.721,66	424.690,52
(-) Incentivos Fiscais a Contribuinte	0,00	0,00	0,00
(-) Incentivos Fiscais a Contribuinte por Instituições Financeiras	0,00	0,00	0,00
DESPESA DE CAPITAL LÍQUIDA (II)	9.596.875,55	4.608.491,40	4.988.384,15
RESULTADO PARA APURAÇÃO DA REGRA DE OURO (III) = (II – I)	6.996.875,55	4.608.491,40	2.388.384,15



DIÁRIO OFICIAL ELETRÔNICO - MUNICÍPIO DE CANTAGALO/PR.

PODERES EXECUTIVO E LEGISLATIVO

ANO III - EDIÇÃO 120/2023 – QUINTA-FEIRA, 27 DE JULHO DE 2023.

PÁGINA 14

	MUNICÍPIO DE CANTAGALO RELATÓRIO DE GESTÃO FISCAL - CONSOLIDADO DEMONSTRATIVO DA DESPESA COM PESSOAL ORÇAMENTO FISCAL E DA SEGURIDADE SOCIAL JULHO/2022 A JUNHO/2023
--	---

Página: 1 / 2

1,00

RGF - ANEXO 1 (LRF, art. 55, inciso I, alínea "a")

DESPESA COM PESSOAL	DESPESAS EXECUTADAS (Últimos 12 Meses)													INSCRITAS EM RESTOS A PAGAR NÃO PROCESSADOS (b)
	LIQUIDADAS													
	07/2022	08/2022	09/2022	10/2022	11/2022	12/2022	01/2023	02/2023	03/2023	04/2023	05/2023	06/2023	TOTAL (ÚLTIMOS 12 MESES) (a)	
DESPESA BRUTA COM PESSOAL (I)	1.701.344,12	1.818.775,52	1.749.354,49	1.753.084,76	1.797.580,20	3.801.693,77	1.720.113,43	1.819.014,54	1.968.611,79	2.003.359,02	2.023.216,00	2.025.278,19	24.181.426,73	0,00
Pessoal Ativo	1.660.869,21	1.760.098,87	1.693.792,50	1.696.314,79	1.740.810,23	3.712.343,84	1.715.343,43	1.762.265,56	1.951.771,00	1.993.307,59	2.013.305,81	2.014.856,40	23.715.079,23	0,00
Vencimentos, Vantagens e Outras Despesas Variáveis	1.425.630,10	1.519.913,22	1.456.412,88	1.458.759,26	1.498.132,63	3.255.424,62	1.482.789,80	1.515.725,25	1.611.990,14	1.650.612,74	1.664.394,13	1.665.208,68	20.204.993,45	0,00
Obrigações Patronais	235.239,11	240.185,65	237.379,62	237.555,53	242.677,60	456.919,22	232.553,63	246.540,31	339.780,86	342.694,85	348.911,68	349.647,72	3.510.085,78	0,00
Pessoal Inativo e Pensionistas	0,00	0,00	0,00	0,00	0,00	0,00	0,00	0,00	0,00	0,00	0,00	0,00	0,00	0,00
Aposentadorias, Reserva e Reformas	0,00	0,00	0,00	0,00	0,00	0,00	0,00	0,00	0,00	0,00	0,00	0,00	0,00	0,00
Penalidades	0,00	0,00	0,00	0,00	0,00	0,00	0,00	0,00	0,00	0,00	0,00	0,00	0,00	0,00
Outras despesas de pessoal decorrentes de contratos de terceirização ou de contratação de forma indireta (§ 1º do art. 18 da LRF)	34.615,31	39.235,65	36.120,99	37.328,97	37.328,97	50.467,93	4.770,00	56.748,98	16.840,79	10.952,33	9.910,19	10.421,79	343.841,90	0,00
Outras Despesas de Pessoal Decorrentes de Contratos de Terceirização (exceto elemento 34)	5.859,60	19.441,00	19.441,00	19.441,00	19.441,00	38.882,00	0,00	0,00	0,00	0,00	0,00	0,00	122.505,60	0,00
Despesa com Pessoal não Executada Orçamentariamente	0,00	0,00	0,00	0,00	0,00	0,00	0,00	0,00	0,00	0,00	0,00	0,00	0,00	0,00
DESPESAS NÃO COMPUTADAS (§ 1º do art. 19 da LRF) (II)	0,00	150.386,32	64.863,04	61.659,35	75.776,01	124.417,13	61.292,87	62.759,06	56.226,68	73.955,14	69.802,89	69.711,88	670.650,37	0,00
Indenizações por Demissão e Incentivos à Demissão Voluntária	0,00	5.260,59	6.673,31	1.073,08	12.738,28	13.175,69	4.004,87	7.953,17	1.420,79	3.727,65	0,00	0,00	56.027,43	0,00
Decorrentes de Decisão Judicial de período anterior ao da apuração	0,00	0,00	0,00	0,00	0,00	0,00	0,00	0,00	0,00	0,00	0,00	0,00	0,00	0,00
Despesas de Exercícios Anteriores de período anterior ao da apuração	0,00	0,00	0,00	0,00	0,00	0,00	0,00	0,00	0,00	0,00	0,00	0,00	0,00	0,00
Inativos e Pensionistas com Recursos Vinculados	0,00	0,00	0,00	0,00	0,00	0,00	0,00	0,00	0,00	0,00	0,00	0,00	0,00	0,00
Despesas custeadas com recursos financeiros repassados pela União para pagamento do vencimento ou de qualquer outra vantagem aos agentes comunitários de saúde e dos agentes de combate às endemias (§ 11, EC 129/2022)	0,00	145.125,73	58.189,73	60.586,27	63.037,73	111.241,44	57.288,00	54.805,89	54.805,89	70.227,49	69.802,89	69.711,88	814.622,94	0,00
Instrução Normativa TCE/PR 56/2011	0,00	0,00	0,00	0,00	0,00	0,00	0,00	0,00	0,00	0,00	0,00	0,00	0,00	0,00
Pensionistas	0,00	0,00	0,00	0,00	0,00	0,00	0,00	0,00	0,00	0,00	0,00	0,00	0,00	0,00
IRRF	0,00	0,00	0,00	0,00	0,00	0,00	0,00	0,00	0,00	0,00	0,00	0,00	0,00	0,00
DESPESA LÍQUIDA COM PESSOAL (III) = (I - II)	1.701.344,12	1.668.389,20	1.684.491,45	1.691.425,41	1.721.804,19	3.677.276,64	1.658.820,56	1.756.255,48	1.912.385,11	1.929.404,78	1.953.613,11	1.955.566,31	23.310.776,36	0,00

APURAÇÃO DO CUMPRIMENTO DO LIMITE LEGAL	VALOR	% SOBRE A RCL AJUSTADA
RECEITA CORRENTE LÍQUIDA - RCL (IV)	49.133.531,02	
(-) Transferências obrigatórias da União relativas às emendas individuais (art. 166-A, § 1º, da CF) (V)	(670.000,00)	
(-) Transferências obrigatórias da União relativas às emendas de bancada (art. 166, § 16 da CF) (VI)	0,00	
(-) Recursos destinadas ao pagamento dos agentes comunitários de saúde e dos agentes de combate às endemias (§ 11 do art. 198, da CF - EC 120/22) (VII)	828.032,00	
RECEITA CORRENTE LÍQUIDA AJUSTADA PARA CÁLCULO DOS LIMITES DA DESPESA COM PESSOAL (VII) = (IV - V - VI - VII)	48.975.499,02	
DESPESA TOTAL COM PESSOAL - DTP (VIII) = (III a + III b)	23.310.776,36	47,6%
LIMITE MÁXIMO (IX) (incisos I, II e III, art. 20 da LRF)	26.446.769,47	54%
LIMITE PRUDENCIAL (X) = (0,95 x IX) (parágrafo único do art. 22 da LRF)	25.124.431,00	51,3%



DIÁRIO OFICIAL ELETRÔNICO - MUNICÍPIO DE CANTAGALO/PR.

PODERES EXECUTIVO E LEGISLATIVO

ANO III - EDIÇÃO 120/2023 – QUINTA-FEIRA, 27 DE JULHO DE 2023.

PÁGINA 15



MUNICÍPIO DE CANTAGALO
RELATÓRIO DE GESTÃO FISCAL - CONSOLIDADO
DEMONSTRATIVO DA DESPESA COM PESSOAL
ORÇAMENTO FISCAL E DA SEGURIDADE SOCIAL
JULHO/2022 A JUNHO/2023

Página: 2 / 2

RGF - ANEXO 1 (LRF, art. 55, inciso I, alínea "a")

1,00

DESPESA COM PESSOAL	DESPESAS EXECUTADAS (Últimos 12 Meses)													INSCRITAS EM RESTOS A PAGAR NÃO PROCESSADOS (b)
	LIQUIDADAS													
	07/2022	08/2022	09/2022	10/2022	11/2022	12/2022	01/2023	02/2023	03/2023	04/2023	05/2023	06/2023	TOTAL (ÚLTIMOS 12 MESES) (a)	
APURAÇÃO DO CUMPRIMENTO DO LIMITE LEGAL											VALOR	% SOBRE A RCL AJUSTADA		
LIMITE DE ALERTA (XI) = (0,90 x IX) (inciso II do §1º do art. 59 da LRF)											23.802.092,52	48,6%		



DIÁRIO OFICIAL ELETRÔNICO - MUNICÍPIO DE CANTAGALO/PR.
PODERES EXECUTIVO E LEGISLATIVO
ANO III - EDIÇÃO 120/2023 – QUINTA-FEIRA, 27 DE JULHO DE 2023.

PAGINA 16

	MUNICÍPIO DE CANTAGALO RELATÓRIO DE GESTÃO FISCAL DEMONSTRATIVO DA DÍVIDA CONSOLIDADA LÍQUIDA ORÇAMENTO FISCAL E DA SEGURIDADE SOCIAL JANEIRO A JUNHO DE 2023
--	--

RGF - ANEXO 2 (LRF, art. 55, inciso I, alínea "b")

Página: 1 / 1

DÍVIDA CONSOLIDADA	SALDO EXERCÍCIO ANTERIOR	SALDO DO EXERCÍCIO DE 2023	
		até o 1º Semestre	até o 2º Semestre
DÍVIDA CONSOLIDADA - DC (I)	8.702.971,07	9.053.133,69	0,00
Dívida Mobiliária	0,00	0,00	0,00
Dívida Contratual	8.245.413,63	8.711.238,19	0,00
Empréstimos	3.064.638,74	3.047.397,96	0,00
Internos	3.064.638,74	3.047.397,96	0,00
Externos	0,00	0,00	0,00
Reestruturação da Dívida de Estados e Municípios	0,00	0,00	0,00
Financiamentos	0,00	0,00	0,00
Internos	0,00	0,00	0,00
Externos	0,00	0,00	0,00
Parcelamento e Renegociação de dívidas	4.039.942,18	3.800.219,82	0,00
De Tributos	124.532,66	113.449,22	0,00
De Contribuições Previdenciárias	3.915.409,52	3.686.770,60	0,00
De Demais Contribuições Sociais	0,00	0,00	0,00
Do FGTS	0,00	0,00	0,00
Com Instituição Não financeira	0,00	0,00	0,00
Demais Dívidas Contratuais	1.140.832,71	1.863.620,41	0,00
Precatórios Posteriores a 05/05/2000 (Inclusive) – Vencidos e não Pagos	457.557,44	341.895,50	0,00
Outras Dívidas	0,00	0,00	0,00
DEDUÇÕES (II)	11.096.363,17	8.471.223,53	0,00
Disponibilidade de Caixa	11.096.363,17	8.471.223,53	0,00
Disponibilidade de Caixa Bruta	11.676.371,85	10.378.853,85	0,00
(-) Restos a pagar processados	569.632,47	1.897.254,11	0,00
(-) Depósitos Restituíveis e Valores Vinculados	10.376,21	10.376,21	0,00
Demais Haveres Financeiros	0,00	0,00	0,00
DÍVIDA CONSOLIDADA LÍQUIDA (DCL) (III) = (I - II)	(2.393.392,10)	581.910,16	0,00
RECEITA CORRENTE LÍQUIDA - RCL (IV)	49.459.442,91	49.133.531,02	0,00
(-) Transferências obrigatórias da União relativas às emendas individuais (art. 166-A, § 1º, da CF) (V)	600.000,00	(670.000,00)	0,00
RECEITA CORRENTE LÍQUIDA AJUSTADA PARA CÁLCULO DOS LIMITES DE ENDIVIDAMENTO (VI) = (IV - V)	48.859.442,91	49.803.531,02	0,00
% da DC sobre a RCL AJUSTADA (VII)	17,81	18,18	0,00
% da DCL sobre a RCL AJUSTADA (IIIV)	(4,90)	1,17	0,00
LIMITE DEFINIDO POR RESOLUÇÃO DO SENADO FEDERAL – (%)	58.631.331,49	59.764.237,22	0,00
LIMITE DE ALERTA (inciso III do § 1º do art. 59 da LRF): (%)	52.768.198,34	53.787.813,50	0,00

OUTROS VALORES NÃO INTEGRANTES DA DC	SALDO EXERCÍCIO ANTERIOR	SALDO DO EXERCÍCIO DE 2023	
		até o 1º Semestre	até o 2º Semestre
INSUFICIÊNCIA FINANCEIRA	0,00	0,00	0,00
DEPÓSITOS	10.376,21	10.376,21	0,00
ANTECIPAÇÕES DE RECEITA ORÇAMENTÁRIA - ARO	0,00	0,00	0,00
PRECATÓRIOS ANTERIORES A 05/05/2000	0,00	0,00	0,00
PRECATÓRIOS POSTERIORES A 05/05/2000 (Não incluídos na DC)	0,00	0,00	0,00
PASSIVO ATUARIAL	0,00	0,00	0,00
RP NÃO-PROCESSADOS DE EXERCÍCIOS ANTERIORES	4.416.072,44	1.704.380,40	0,00
DÍVIDA CONTRATUAL DE PPP	0,00	0,00	0,00
APROPRIAÇÃO DE DEPÓSITOS JUDICIAIS	0,00	0,00	0,00



DIÁRIO OFICIAL ELETRÔNICO - MUNICÍPIO DE CANTAGALO/PR.
PODERES EXECUTIVO E LEGISLATIVO
ANO III - EDIÇÃO 120/2023 – QUINTA-FEIRA, 27 DE JULHO DE 2023.

PAGINA 17

	MUNICÍPIO DE CANTAGALO RELATÓRIO DE GESTÃO FISCAL DEMONSTRATIVO DAS GARANTIAS E CONTRAGARANTIAS DE VALORES ORÇAMENTO FISCAL E DA SEGURIDADE SOCIAL JANEIRO A JUNHO DE 2023
--	---

RGF – ANEXO 3 (LRF, art. 55, inciso I, alínea "c" e art. 40, § 1º)

Página: 1 / 1

GARANTIAS CONCEDIDAS	SALDO EXERCÍCIO ANTERIOR	SALDO DO EXERCÍCIO DE 2023	
		até o 1º Semestre	até o 2º Semestre
AOS ESTADOS (I)	0,00	0,00	0,00
Em Operações de Crédito Externas	0,00	0,00	0,00
Em Operações de Crédito Internas	0,00	0,00	0,00
AOS MUNICÍPIOS (II)	0,00	0,00	0,00
Em Operações de Crédito Externas	0,00	0,00	0,00
Em Operações de Crédito Internas	0,00	0,00	0,00
ÀS ENTIDADES CONTROLADAS (III)	0,00	0,00	0,00
Em Operações de Crédito Externas	0,00	0,00	0,00
Em Operações de Crédito Internas	0,00	0,00	0,00
POR MEIO DE FUNDOS E PROGRAMAS (IV)	0,00	0,00	0,00
TOTAL GARANTIAS CONCEDIDAS (V) = (I + II + III + IV)	0,00	0,00	0,00
RECEITA CORRENTE LÍQUIDA – RCL (VI)	49.459.442,91	49.133.531,02	0,00
(-) Transferências obrigatórias da União relativas às emendas individuais (art. 166-A, § 1º, da CF) (VII)	600.000,00	(670.000,00)	0,00
RECEITA CORRENTE LÍQUIDA AJUSTADA PARA CÁLCULO DOS LIMITES DE ENDIVIDAMENTO (VIII) = (VI - VII)	48.859.442,91	49.803.531,02	0,00
% do TOTAL DAS GARANTIAS sobre a RCL AJUSTADA (V/VIII)	0,00	0,00	0,00
LIMITE DEFINIDO POR RESOLUÇÃO DO SENADO FEDERAL - <?>	10.881.077,44	10.809.376,82	0,00
LIMITE DE ALERTA (inciso III do §1º do art. 59 da LRF) - <?>	9.792.969,70	9.728.439,14	0,00

CONTRAGARANTIAS RECEBIDAS	SALDO EXERCÍCIO ANTERIOR	SALDO DO EXERCÍCIO DE 2023	
		até o 1º Semestre	até o 2º Semestre
DOS ESTADOS (VII)	0,00	0,00	0,00
Em Garantia às operações de Crédito Externas	0,00	0,00	0,00
Em Garantia às operações de Crédito Internas	0,00	0,00	0,00
DOS MUNICÍPIOS (VIII)	0,00	0,00	0,00
Em Garantia às operações de Crédito Externas	0,00	0,00	0,00
Em Garantia às operações de Crédito Internas	0,00	0,00	0,00
DAS ENTIDADES CONTROLADAS (IX)	0,00	0,00	0,00
Em Garantia às operações de Crédito Externas	0,00	0,00	0,00
Em Garantia às operações de Crédito Internas	0,00	0,00	0,00
EM GARANTIAS POR MEIO DE FUNDOS E PROGRAMAS (X)	0,00	0,00	0,00
TOTAL CONTRAGARANTIAS RECEBIDAS (XI) = (VII + VIII + IX + X)	0,00	0,00	0,00
MEDIDAS CORRETIVAS	0,00	0,00	0,00



DIÁRIO OFICIAL ELETRÔNICO - MUNICÍPIO DE CANTAGALO/PR.
PODERES EXECUTIVO E LEGISLATIVO
ANO III - EDIÇÃO 120/2023 – QUINTA-FEIRA, 27 DE JULHO DE 2023.

PAGINA 18

	CONSOLIDADO RELATÓRIO DE GESTÃO FISCAL DEMONSTRATIVO SIMPLIFICADO DO RELATÓRIO DE GESTÃO FISCAL ORÇAMENTO FISCAL E DA SEGURIDADE SOCIAL JANEIRO A JUNHO DE 2023	Página: 1 / 1
--	--	---------------


LRF, art. 48 - Anexo 6

RECEITA CORRENTE LÍQUIDA	VALOR ATÉ O SEMESTRE	
Receita Corrente Líquida		49.133.531,02
Receita Corrente Líquida Ajustada para Cálculo dos Limites de Endividamento		49.803.531,02
Receita Corrente Líquida Ajustada para Cálculo dos Limites da Despesa com Pessoal		49.803.531,02
DESPESA COM PESSOAL	VALOR	% SOBRE A RCL AJUSTADA
Despesa total com pessoal - DTP	24.866.419,24	50,77
Limite máximo (incisos I, II e III, art. 20 da LRF)	26.446.769,47	54,00
Limite prudencial (§ único, art. 22 da LRF)	25.124.431,00	51,30
Limite de alerta (inciso II do §1º do art. 59 da LRF)	23.802.092,52	48,60
DÍVIDA CONSOLIDADA	VALOR	% SOBRE A RCL
Dívida consolidada líquida	-110.017,10	-0,22
Limite definido por resolução do senado federal	59.764.237,22	120,00
GARANTIA DE VALORES	VALOR	% SOBRE A RCL
Total das garantias concedidas	0,00	0,00
Limite definido por resolução do senado federal	10.809.376,82	22,00
OPERAÇÕES DE CRÉDITO	VALOR	% SOBRE A RCL
Operações de crédito internas e externas	0,00	0,00
Limite definido pelo senado federal para operações de crédito internas e externas	7.968.564,96	16,00
Operações de crédito por antecipação da receita	0,00	0,00
Limite definido pelo senado federal para operações de crédito por antecipação da receita	3.486.247,17	7,00



DIÁRIO OFICIAL ELETRÔNICO - MUNICÍPIO DE CANTAGALO/PR.
PODERES EXECUTIVO E LEGISLATIVO
ANO III - EDIÇÃO 120/2023 – QUINTA-FEIRA, 27 DE JULHO DE 2023.

PAGINA 19

	MUNICÍPIO DE CANTAGALO RELATÓRIO DE GESTÃO FISCAL DEMONSTRATIVO SIMPLIFICADO DO RELATÓRIO DE GESTÃO FISCAL ORÇAMENTO FISCAL E DA SEGURIDADE SOCIAL JANEIRO A JUNHO DE 2023	Página: 1 / 1
---	---	----------------------

LRF, art. 48 - Anexo 6

RECEITA CORRENTE LÍQUIDA	VALOR ATÉ O SEMESTRE	
Receita Corrente Líquida		49.133.531,02
Receita Corrente Líquida Ajustada para Cálculo dos Limites de Endividamento		49.803.531,02
Receita Corrente Líquida Ajustada para Cálculo dos Limites da Despesa com Pessoal		49.803.531,02
DESPESA COM PESSOAL	VALOR	% SOBRE A RCL AJUSTADA
Despesa total com pessoal - DTP	23.310.776,36	47,60
Limite máximo (incisos I, II e III, art. 20 da LRF)	26.446.769,47	54,00
Limite prudencial (§ único, art. 22 da LRF)	25.124.431,00	51,30
Limite de alerta (inciso II do §1º do art. 59 da LRF)	23.802.092,52	48,60
DÍVIDA CONSOLIDADA	VALOR	% SOBRE A RCL
Dívida consolidada líquida	581.910,16	1,17
Limite definido por resolução do senado federal	59.764.237,22	120,00
GARANTIA DE VALORES	VALOR	% SOBRE A RCL
Total das garantias concedidas	0,00	0,00
Limite definido por resolução do senado federal	10.809.376,82	22,00
OPERAÇÕES DE CRÉDITO	VALOR	% SOBRE A RCL
Operações de crédito internas e externas	0,00	0,00
Limite definido pelo senado federal para operações de crédito internas e externas	7.968.564,96	16,00
Operações de crédito por antecipação da receita	0,00	0,00
Limite definido pelo senado federal para operações de crédito por antecipação da receita	3.486.247,17	7,00



DIÁRIO OFICIAL ELETRÔNICO - MUNICÍPIO DE CANTAGALO/PR.
PODERES EXECUTIVO E LEGISLATIVO

ANO III - EDIÇÃO 120/2023 – QUINTA-FEIRA, 27 DE JULHO DE 2023.

PÁGINA 20

	<p>MUNICÍPIO DE CANTAGALO RELATÓRIO RESUMIDO DA EXECUÇÃO ORÇAMENTARIA BALANÇO ORÇAMENTÁRIO - DESPESA ORÇAMENTO FISCAL E DA SEGURIDADE SOCIAL MAIO A JUNHO DE 2023</p>	<p>Página: 1 / 1</p>
--	---	----------------------

RREO - Anexo 1 (LRF, Art. 52, inciso I, alíneas "a" e "b" do inciso II e §1º)

DESPESAS	Dotação inicial (d)	Dotação atualizada (e)	DESPESAS EMPENHADAS		Saldo (g) = (e-f)	DESPESAS LIQUIDADAS		Saldo (i) = (e-h)	Despesa pagas até o bimestre (j)
			No bimestre	Até bimestre (f)		No bimestre	Até bimestre (h)		
DESPESAS (EXCETO INTRA-ORÇAMENTÁRIAS) (VIII)	44.448.470,51	52.300.763,88	8.742.254,27	24.838.226,58	27.462.537,30	8.262.988,10	22.870.815,38	29.429.948,50	22.146.345,01
DESPESAS CORRENTES	40.338.810,51	42.204.888,33	7.407.583,48	20.229.735,18	21.975.153,15	7.259.741,28	19.404.415,03	22.800.473,30	18.852.189,37
PESSOAL E ENCARGOS SOCIAIS	22.900.400,00	23.100.400,00	3.450.844,20	9.970.991,80	13.129.408,20	3.450.844,20	9.970.991,80	13.129.408,20	9.970.991,80
JUROS E ENCARGOS DA DÍVIDA	120.000,00	248.000,00	80.375,80	247.823,03	176,97	80.375,80	247.823,03	176,97	247.823,03
OUTRAS DESPESAS CORRENTES	17.318.410,51	18.856.488,33	3.876.363,48	10.010.920,35	8.845.567,98	3.728.521,28	9.185.600,20	9.670.888,13	8.633.374,54
DESPESAS DE CAPITAL	3.610.660,00	9.596.875,55	1.334.670,79	4.608.491,40	4.988.384,15	1.003.246,82	3.466.400,35	6.130.475,20	3.294.155,64
INVESTIMENTOS	2.610.660,00	8.560.463,37	1.142.442,95	3.996.769,74	4.563.693,63	811.018,98	2.854.678,69	5.705.784,68	2.729.273,69
INVERSÕES FINANCEIRAS	0,00	0,00	0,00	0,00	0,00	0,00	0,00	0,00	0,00
AMORTIZAÇÃO DA DÍVIDA	1.000.000,00	1.036.412,18	192.227,84	611.721,66	424.690,52	192.227,84	611.721,66	424.690,52	564.881,95
RESERVA DE CONTINGÊNCIA	499.000,00	499.000,00	0,00	0,00	499.000,00	0,00	0,00	499.000,00	0,00
DESPESAS INTRA-ORÇAMENTÁRIAS (IX)	5.451.529,49	5.384.793,64	1.471.475,90	2.974.015,88	2.410.777,76	1.471.475,90	2.974.015,88	2.410.777,76	2.195.353,63
SUBTOTAL DAS DESPESAS (X) = (VIII + IX)	49.900.000,00	57.685.557,52	10.213.730,17	27.812.242,46	29.873.315,06	9.734.464,00	25.844.831,26	31.840.726,26	24.341.698,64
AMORTIZAÇÃO DA DÍVIDA - REFINANCIAMENTO (XII)	0,00	0,00	0,00	0,00	0,00	0,00	0,00	0,00	0,00
Amortização da Dívida Interna	0,00	0,00	0,00	0,00	0,00	0,00	0,00	0,00	0,00
Dívida Mobiliária	0,00	0,00	0,00	0,00	0,00	0,00	0,00	0,00	0,00
Outras Dívidas	0,00	0,00	0,00	0,00	0,00	0,00	0,00	0,00	0,00
Amortização da Dívida Externa	0,00	0,00	0,00	0,00	0,00	0,00	0,00	0,00	0,00
Dívida Mobiliária	0,00	0,00	0,00	0,00	0,00	0,00	0,00	0,00	0,00
Outras Dívidas	0,00	0,00	0,00	0,00	0,00	0,00	0,00	0,00	0,00
TOTAL DAS DESPESAS (XII) = (X + XII)	49.900.000,00	57.685.557,52	10.213.730,17	27.812.242,46	29.873.315,06	9.734.464,00	25.844.831,26	31.840.726,26	24.341.698,64
RESERVA DO RPPS	0,00	0,00	0,00	0,00	0,00	0,00	0,00	0,00	0,00
SUPERÁVIT (XIII)	0,00	0,00	177.633,40	0,00	0,00	656.899,57	1.323.606,07	(1.323.606,07)	2.826.738,69
TOTAL COM SUPERAVIT (XIV) = (XII + XIII)	49.900.000,00	57.685.557,52	10.391.363,57	27.812.242,46	29.873.315,06	10.391.363,57	27.168.437,33	30.517.120,19	27.168.437,33



DIÁRIO OFICIAL ELETRÔNICO - MUNICÍPIO DE CANTAGALO/PR.
PODERES EXECUTIVO E LEGISLATIVO

ANO III - EDIÇÃO 120/2023 – QUINTA-FEIRA, 27 DE JULHO DE 2023.

PÁGINA 21



MUNICÍPIO DE CANTAGALO
RELATÓRIO RESUMIDO DA EXECUÇÃO ORÇAMENTÁRIA
BALANÇO ORÇAMENTÁRIO - DESPESAS INTRA-ORÇAMENTÁRIAS
ORÇAMENTO FISCAL E DA SEGURIDADE SOCIAL
MAIO A JUNHO DE 2023

Página: 1 / 1

RREO - Anexo 1 (LRF, Art. 52, inciso I, alíneas "a" e "b" do inciso II e §1º)

DESPESAS INTRA-ORÇAMENTÁRIAS	Dotação inicial (d)	Dotação atualizada (e)	DESPESAS EMPENHADAS		Saldo (g) = (e-f)	DESPESAS LIQUIDADAS		Saldo (i) = (e-h)	Despesa pagas até o bimestre (j)
			No bimestre	Até bimestre (f)		No bimestre	Até bimestre (h)		
DESPESAS CORRENTES (I)	5.451.529,49	5.384.793,64	1.471.475,90	2.974.015,88	2.410.777,76	1.471.475,90	2.974.015,88	2.410.777,76	2.195.353,63
PESSOAL E ENCARGOS SOCIAIS	2.699.540,00	2.632.804,15	577.318,01	1.479.857,99	1.152.946,16	577.318,01	1.479.857,99	1.152.946,16	1.339.045,36
JUROS E ENCARGOS DA DÍVIDA	0,00	0,00	0,00	0,00	0,00	0,00	0,00	0,00	0,00
OUTRAS DESPESAS CORRENTES	2.751.989,49	2.751.989,49	894.157,89	1.494.157,89	1.257.831,60	894.157,89	1.494.157,89	1.257.831,60	856.308,27
DESPESAS DE CAPITAL (II)	0,00	0,00	0,00	0,00	0,00	0,00	0,00	0,00	0,00
INVESTIMENTOS	0,00	0,00	0,00	0,00	0,00	0,00	0,00	0,00	0,00
INVERSÕES FINANCEIRAS	0,00	0,00	0,00	0,00	0,00	0,00	0,00	0,00	0,00
AMORTIZAÇÃO DA DÍVIDA	0,00	0,00	0,00	0,00	0,00	0,00	0,00	0,00	0,00
SUBTOTAL DAS DESPESAS (III) = (I + II)	5.451.529,49	5.384.793,64	1.471.475,90	2.974.015,88	2.410.777,76	1.471.475,90	2.974.015,88	2.410.777,76	2.195.353,63
SUPERÁVIT (IV)	0,00	66.735,85	0,00	0,00	66.735,85	0,00	0,00	66.735,85	0,00
TOTAL (V) = (III + IV)	5.451.529,49	5.451.529,49	1.471.475,90	2.974.015,88	2.477.513,61	1.471.475,90	2.974.015,88	2.477.513,61	2.195.353,63



DIÁRIO OFICIAL ELETRÔNICO - MUNICÍPIO DE CANTAGALO/PR.
PODERES EXECUTIVO E LEGISLATIVO
ANO III - EDIÇÃO 120/2023 – QUINTA-FEIRA, 27 DE JULHO DE 2023.

PAGINA 22

MUNICÍPIO DE CANTAGALO
RELATÓRIO RESUMIDO DA EXECUÇÃO ORÇAMENTARIA
BALANÇO ORÇAMENTÁRIO - RECEITAS
ORÇAMENTO FISCAL E DA SEGURIDADE SOCIAL
MAIO A JUNHO DE 2023

RREO - Anexo 1 (LRF, Art. 52, inciso I, alíneas "a" e "b" do inciso II e §1º)

Página: 1 / 2

RECEITAS	Previsão Inicial	Previsão atualizada(a)	Receitas realizadas				Saldo a realizar (a - c)
			No bimestre (b)	% (b/a)	Até o bimestre (c)	% (c/a)	
RECEITAS (EXCETO INTRA-ORÇAMENTÁRIAS) (I)	49.900.000,00	51.370.849,67	10.391.363,57	20,23	27.168.437,33	52,89	24.202.412,34
RECEITAS CORRENTES	48.400.000,00	48.425.774,67	8.106.727,42	16,74	24.085.456,00	49,74	24.340.318,67
IMPOSTOS, TAXAS E CONTRIBUIÇÕES DE MELHORIA	4.392.000,00	4.392.000,00	748.413,71	17,04	1.843.927,62	41,98	2.548.072,38
IMPOSTOS	3.990.500,00	3.990.500,00	598.842,73	15,01	1.517.956,43	38,04	2.472.543,57
TAXAS	401.500,00	401.500,00	149.570,98	37,25	325.971,19	81,19	75.528,81
CONTRIBUIÇÃO DE MELHORIA	0,00	0,00	0,00	0,00	0,00	0,00	0,00
CONTRIBUIÇÕES	495.000,00	495.000,00	84.309,50	17,03	261.260,06	52,78	233.739,94
CONTRIBUIÇÕES SOCIAIS	0,00	0,00	0,00	0,00	0,00	0,00	0,00
CONTRIBUIÇÃO PARA O CUSTEIO DO SERVIÇO DE	495.000,00	495.000,00	84.309,50	17,03	261.260,06	52,78	233.739,94
RECEITA PATRIMONIAL	215.600,00	229.374,67	201.799,35	87,98	657.051,85	286,45	(427.677,18)
EXPLORAÇÃO DO PATRIMÔNIO IMOBILIÁRIO DO	24.500,00	24.500,00	3.920,00	16,00	15.329,95	62,57	9.170,05
VALORES MOBILIÁRIOS	191.100,00	204.874,67	197.879,35	96,59	641.721,90	335,33	(436.847,23)
DELEGAÇÃO DE SERVIÇOS PÚBLICOS MEDIANTE	0,00	0,00	0,00	0,00	0,00	0,00	0,00
EXPLORAÇÃO DE RECURSOS NATURAIS	0,00	0,00	0,00	0,00	0,00	0,00	0,00
EXPLORAÇÃO DO PATRIMÔNIO INTANGÍVEL	0,00	0,00	0,00	0,00	0,00	0,00	0,00
CESSÃO DE DIREITOS	0,00	0,00	0,00	0,00	0,00	0,00	0,00
DEMAIS RECEITAS PATRIMONIAIS	0,00	0,00	0,00	0,00	0,00	0,00	0,00
RECEITA AGROPECUÁRIA	37.500,00	37.500,00	5.691,94	15,18	11.227,94	29,94	26.272,06
RECEITA AGROPECUÁRIA	37.500,00	37.500,00	5.691,94	15,18	11.227,94	29,94	26.272,06
RECEITA INDUSTRIAL	0,00	0,00	0,00	0,00	0,00	0,00	0,00
RECEITA INDUSTRIAL	0,00	0,00	0,00	0,00	0,00	0,00	0,00
RECEITA DE SERVIÇOS	10.400,00	10.400,00	0,00	0,00	0,00	0,00	10.400,00
SERVIÇOS ADMINISTRATIVOS E COMERCIAIS	10.400,00	10.400,00	0,00	0,00	0,00	0,00	10.400,00
SERVIÇOS E ATIVIDADES REFERENTES À	0,00	0,00	0,00	0,00	0,00	0,00	0,00
SERVIÇOS E ATIVIDADES REFERENTES À SAÚDE	0,00	0,00	0,00	0,00	0,00	0,00	0,00
SERVIÇOS E ATIVIDADES FINANCEIRAS	0,00	0,00	0,00	0,00	0,00	0,00	0,00
OUTROS SERVIÇOS	0,00	0,00	0,00	0,00	0,00	0,00	0,00
TRANSFERÊNCIAS CORRENTES	43.154.600,00	43.166.600,00	6.979.002,93	16,17	21.164.547,88	49,03	22.002.052,12
TRANSFERÊNCIAS DA UNIÃO E DE SUAS	21.931.800,00	21.943.800,00	3.590.265,25	16,36	10.960.729,39	49,95	10.983.070,61
TRANSFERÊNCIAS DOS ESTADOS E DO DISTRITO	12.288.200,00	12.288.200,00	1.855.165,73	15,10	5.547.758,88	45,15	6.740.441,12
TRANSFERÊNCIAS DOS MUNICÍPIOS E DE SUAS	0,00	0,00	0,00	0,00	0,00	0,00	0,00
TRANSFERÊNCIAS DE INSTITUIÇÕES PRIVADAS	0,00	0,00	0,00	0,00	0,00	0,00	0,00
TRANSFERÊNCIAS DE OUTRAS INSTITUIÇÕES	8.934.600,00	8.934.600,00	1.533.571,95	17,16	4.656.059,61	52,11	4.278.540,39
TRANSFERÊNCIAS DO EXTERIOR	0,00	0,00	0,00	0,00	0,00	0,00	0,00
DEMAIS TRANSFERÊNCIAS CORRENTES	0,00	0,00	0,00	0,00	0,00	0,00	0,00
OUTRAS RECEITAS CORRENTES	94.900,00	94.900,00	87.509,99	92,21	147.440,65	155,36	(52.540,65)
MULTAS ADMINISTRATIVAS, CONTRATUAIS E	0,00	0,00	0,00	0,00	0,00	0,00	0,00
INDENIZAÇÕES, RESTITUIÇÕES E	47.900,00	47.900,00	75.458,76	157,53	118.468,21	247,32	(70.568,21)
BENS, DIREITOS E VALORES INCORPORADOS AO	0,00	0,00	0,00	0,00	0,00	0,00	0,00
MULTAS E JUROS DE MORA DAS RECEITAS DE	0,00	0,00	0,00	0,00	0,00	0,00	0,00
DEMAIS RECEITAS CORRENTES	47.000,00	47.000,00	12.051,23	25,64	28.972,44	61,64	18.027,56
RECEITAS DE CAPITAL	1.500.000,00	2.945.075,00	2.284.636,15	77,57	3.082.981,33	104,68	(137.906,33)
OPERAÇÕES DE CRÉDITO	1.500.000,00	2.600.000,00	0,00	0,00	0,00	0,00	2.600.000,00
OPERAÇÕES DE CRÉDITO - MERCADO INTERNO	1.500.000,00	2.600.000,00	0,00	0,00	0,00	0,00	2.600.000,00
OPERAÇÕES DE CRÉDITO - MERCADO EXTERNO	0,00	0,00	0,00	0,00	0,00	0,00	0,00
ALIENAÇÃO DE BENS	0,00	0,00	0,00	0,00	133.460,00	0,00	(133.460,00)
ALIENAÇÃO DE BENS MÓVEIS	0,00	0,00	0,00	0,00	133.460,00	0,00	(133.460,00)
ALIENAÇÃO DE BENS IMÓVEIS	0,00	0,00	0,00	0,00	0,00	0,00	0,00
ALIENAÇÃO DE BENS INTANGÍVEIS	0,00	0,00	0,00	0,00	0,00	0,00	0,00
AMORTIZAÇÃO DE EMPRÉSTIMOS	0,00	0,00	0,00	0,00	0,00	0,00	0,00
AMORTIZAÇÃO DE EMPRÉSTIMOS	0,00	0,00	0,00	0,00	0,00	0,00	0,00
TRANSFERÊNCIAS DE CAPITAL	0,00	345.075,00	2.284.636,15	662,07	2.949.521,33	854,75	(2.604.446,33)
TRANSFERÊNCIAS DA UNIÃO E DE SUAS	0,00	345.075,00	778.325,00	225,55	1.199.247,80	347,53	(854.172,80)
TRANSFERÊNCIAS DOS ESTADOS E DO DISTRITO	0,00	0,00	1.506.311,15	0,00	1.750.273,53	0,00	(1.750.273,53)
TRANSFERÊNCIAS DOS MUNICÍPIOS E DE SUAS	0,00	0,00	0,00	0,00	0,00	0,00	0,00
TRANSFERÊNCIAS DE INSTITUIÇÕES PRIVADAS	0,00	0,00	0,00	0,00	0,00	0,00	0,00
TRANSFERÊNCIAS DE OUTRAS INSTITUIÇÕES	0,00	0,00	0,00	0,00	0,00	0,00	0,00

LEI 1138/2021 – Institui o Diário Oficial Eletrônico do Município de Cantagalo e dá outras providências.

Rua Cinderela, 379 – Fone e Watts: (42) 3636-1185 – CNPJ 78.279.981/0001-45 – CEP: 85.160-000- www.cantagalo.pr.gov.br



DIÁRIO OFICIAL ELETRÔNICO - MUNICÍPIO DE CANTAGALO/PR.
PODERES EXECUTIVO E LEGISLATIVO
ANO III - EDIÇÃO 120/2023 – QUINTA-FEIRA, 27 DE JULHO DE 2023.

PAGINA 23

	MUNICÍPIO DE CANTAGALO RELATÓRIO RESUMIDO DA EXECUÇÃO ORÇAMENTARIA BALANÇO ORÇAMENTÁRIO - RECEITAS ORÇAMENTO FISCAL E DA SEGURIDADE SOCIAL MAIO A JUNHO DE 2023
--	--

RREO - Anexo 1 (LRF, Art. 52, inciso I, alíneas "a" e "b" do inciso II e §1º)

Página: 2 / 2

RECEITAS	Previsão Inicial	Previsão atualizada(a)	Receitas realizadas				Saldo a realizar (a - c)
			No bimestre (b)	% (b/a)	Até o bimestre (c)	% (c/a)	
TRANSFERÊNCIAS DO EXTERIOR	0,00	0,00	0,00	0,00	0,00	0,00	0,00
DEMAIS TRANSFERÊNCIAS DE CAPITAL	0,00	0,00	0,00	0,00	0,00	0,00	0,00
OUTRAS RECEITAS DE CAPITAL	0,00	0,00	0,00	0,00	0,00	0,00	0,00
INTEGRALIZAÇÃO DE CAPITAL SOCIAL	0,00	0,00	0,00	0,00	0,00	0,00	0,00
RESGATE DE TÍTULOS DO TESOURO	0,00	0,00	0,00	0,00	0,00	0,00	0,00
DEMAIS RECEITAS DE CAPITAL	0,00	0,00	0,00	0,00	0,00	0,00	0,00
RECEITAS INTRA-ORÇAMENTÁRIAS (II)	0,00	0,00	0,00	0,00	0,00	0,00	0,00
SUBTOTAL DAS RECEITAS (III)=(I+II)	49.900.000,00	51.370.849,67	10.391.363,57	20,23	27.168.437,33	52,89	24.202.412,34
OPERAÇÕES DE CRÉDITO - REFINANCIAMENTO (IV)	0,00	0,00	0,00	0,00	0,00	0,00	0,00
OPERAÇÕES DE CRÉDITO INTERNAS	0,00	0,00	0,00	0,00	0,00	0,00	0,00
MOBILIÁRIA	0,00	0,00	0,00	0,00	0,00	0,00	0,00
CONTRATUAL	0,00	0,00	0,00	0,00	0,00	0,00	0,00
OPERAÇÕES DE CRÉDITO EXTERNAS	0,00	0,00	0,00	0,00	0,00	0,00	0,00
MOBILIÁRIA	0,00	0,00	0,00	0,00	0,00	0,00	0,00
CONTRATUAL	0,00	0,00	0,00	0,00	0,00	0,00	0,00
TOTAL DAS RECEITAS (V) = (III + IV)	49.900.000,00	51.370.849,67	10.391.363,57	20,23	27.168.437,33	52,89	24.202.412,34
DÉFICIT (VI)	0,00	0,00	0,00	0,00	0,00	0,00	0,00
TOTAL COM DÉFICIT (VII) = (V + VI)	49.900.000,00	51.370.849,67	10.391.363,57	20,23	27.168.437,33	52,89	24.202.412,34
SALDO DE EXERCÍCIOS ANTERIORES	0,00	6.314.707,85	0,00	0,00	6.314.707,85	100,00	0,00
RECURSOS ARRECADADOS EM EXERCÍCIOS	0,00	0,00	0,00	0,00	0,00	0,00	0,00
SUPERÁVIT FINANCEIRO	0,00	6.314.707,85	0,00	0,00	6.314.707,85	100,00	0,00


LEI 1138/2021 – Institui o Diário Oficial Eletrônico do Município de Cantagalo e dá outras providências.

Rua Cinderela, 379 – Fone e Watts: (42) 3636-1185 – CNPJ 78.279.981/0001-45 – CEP: 85.160-000- www.cantagalo.pr.gov.br



DIÁRIO OFICIAL ELETRÔNICO - MUNICÍPIO DE CANTAGALO/PR.
PODERES EXECUTIVO E LEGISLATIVO
ANO III - EDIÇÃO 120/2023 – QUINTA-FEIRA, 27 DE JULHO DE 2023.

PAGINA 24

**MUNICÍPIO DE CANTAGALO**
RELATÓRIO RESUMIDO DA EXECUÇÃO ORÇAMENTÁRIA
BALANÇO ORÇAMENTÁRIO - RECEITAS INTRA-ORÇAMENTÁRIAS
ORÇAMENTO FISCAL E DA SEGURIDADE SOCIAL
MAIO A JUNHO DE 2023

RREO - Anexo 1 (LRF, Art. 52, inciso I, alíneas "a" e "b" do inciso II e §1º)

Página: 1 / 1

RECEITAS INTRA-ORÇAMENTÁRIAS	Previsão Inicial	Previsão atualizada(a)	Receitas realizadas				Saldo a realizar (a - c)
			No bimestre (b)	% (b/a)	Até o bimestre (c)	% (c/a)	
SUBTOTAL DAS RECEITAS (III)=(I+II)	0,00	0,00	0,00	0,00	0,00	0,00	0,00
DÉFICIT (IV)	5.451.529,49	5.384.793,64	1.471.475,90		2.974.015,88		0,00
TOTAL(V) = (III + IV)	5.451.529,49	5.384.793,64	1.471.475,90	27,33	2.974.015,88	55,23	0,00



DIÁRIO OFICIAL ELETRÔNICO - MUNICÍPIO DE CANTAGALO/PR.

PODERES EXECUTIVO E LEGISLATIVO

ANO III - EDIÇÃO 120/2023 – QUINTA-FEIRA, 27 DE JULHO DE 2023.

PÁGINA 25



MUNICÍPIO DE CANTAGALO

RELATÓRIO RESUMIDO DA EXECUÇÃO ORÇAMENTARIA

DEMONSTRATIVO DA EXECUÇÃO DAS DESPESAS POR FUNÇÃO

ORÇAMENTO FISCAL E DA SEGURIDADE SOCIAL

MAIO A JUNHO DE 2023

Página: 1 / 1

RREO - Anexo 2 (LRF, Art. 52, inciso II, alínea "c")

FUNÇÃO	DOTAÇÃO INICIAL	DOTAÇÃO ATUALIZADA (a)	DESPESAS EMPENHADAS			SALDO (c) = (a-b)	DESPESAS LIQUIDADAS			SALDO (e) = (a-d)
			No bimestre	Até o bimestre (b)	% (b/total b)		No bimestre	Até o bimestre (d)	% (d/total d)	
DESPESAS (EXCETO INTRA-ORÇAMENTÁRIAS (I))	44.448.470,51	52.300.763,88	8.742.254,27	24.838.226,58	89,31	27.462.537,30	8.262.988,10	22.870.815,38	88,49	29.420.948,50
LEGISLATIVA	2.084.000,00	2.084.000,00	0,00	0,00	0,00	2.084.000,00	0,00	0,00	0,00	2.084.000,00
ADMINISTRAÇÃO	4.306.200,00	4.348.934,91	650.465,99	1.962.632,05	7,06	2.386.302,86	661.853,04	1.927.673,40	7,46	2.421.261,51
ASSISTÊNCIA SOCIAL	2.370.700,00	2.992.971,93	444.617,17	1.467.629,04	5,28	1.525.342,89	381.629,98	1.377.037,87	5,33	1.615.934,06
SAÚDE	10.632.085,51	11.506.650,87	2.238.318,36	5.989.614,59	21,54	5.517.036,28	1.928.021,67	5.360.241,47	20,70	6.156.409,40
EDUCAÇÃO	14.471.385,00	14.921.308,49	2.414.362,26	6.728.643,22	24,19	8.192.665,27	2.567.235,51	6.651.062,74	25,73	8.270.245,75
CULTURA	110.000,00	110.000,00	83.134,33	87.784,33	0,32	22.215,67	80.793,77	80.793,77	0,31	29.206,23
URBANISMO	3.029.100,00	5.580.277,52	1.080.818,12	2.979.829,34	10,71	2.600.448,18	948.280,57	2.154.593,99	8,34	3.425.683,53
HABITAÇÃO	20.000,00	39.000,00	0,00	0,00	0,00	39.000,00	0,00	0,00	0,00	39.000,00
GESTÃO AMBIENTAL	245.800,00	260.600,00	56.760,69	150.372,10	0,54	110.227,90	42.363,30	133.431,39	0,52	127.168,61
AGRICULTURA	907.300,00	2.088.300,00	188.032,73	1.322.460,97	4,75	785.839,03	145.844,88	1.276.234,81	4,94	812.065,19
COMÉRCIO E SERVIÇOS	176.800,00	169.050,00	0,00	0,00	0,00	169.050,00	0,00	0,00	0,00	169.050,00
TRANSPORTE	2.825.400,00	4.612.205,99	940.361,01	2.279.316,09	8,20	2.332.889,90	890.119,44	2.083.632,80	8,06	2.528.573,19
DESPORTO E LAZER	639.100,00	639.100,00	113.577,85	265.456,20	0,95	373.643,80	83.060,18	231.624,49	0,90	407.475,51
ENCARGOS ESPECIAIS	2.132.000,00	2.449.364,17	533.805,76	1.604.488,65	5,77	844.875,52	533.805,76	1.604.488,65	6,21	844.875,52
RESERVA DE CONTINGÊNCIA	499.000,00	499.000,00	0,00	0,00	0,00	499.000,00	0,00	0,00	0,00	499.000,00
DESPESAS (INTRA-ORÇAMENTÁRIAS (II))	5.451.529,49	5.384.793,64	1.471.475,90	2.974.015,88	10,69	2.410.777,76	1.471.475,90	2.974.015,88	11,51	2.410.777,76
TOTAL III = (I + II)	49.900.000,00	57.685.557,52	10.213.730,17	27.812.242,46	100,00	29.873.315,06	9.734.464,00	25.844.831,26	100,00	31.840.726,26



DIÁRIO OFICIAL ELETRÔNICO - MUNICÍPIO DE CANTAGALO/PR.

PODERES EXECUTIVO E LEGISLATIVO

ANO III - EDIÇÃO 120/2023 – QUINTA-FEIRA, 27 DE JULHO DE 2023.

PÁGINA 26

MUNICÍPIO DE CANTAGALO
RELATÓRIO RESUMIDO DA EXECUÇÃO ORÇAMENTARIA
DEMONSTRATIVO DA EXECUÇÃO DAS DESPESAS POR FUNÇÃO E SUBFUNÇÃO
ORÇAMENTO FISCAL E DA SEGURIDADE SOCIAL
MAIO A JUNHO DE 2023

Página: 1 / 2

RREO - Anexo 2 (LRF, Art. 52, inciso II, alínea "c")

FUNÇÃO / SUBFUNÇÃO	DOTAÇÃO INICIAL	DOTAÇÃO ATUALIZADA (a)	DESPESAS EMPENHADAS			SALDO (c) = (a-b)	DESPESAS LIQUIDADAS			SALDO (e) = (a-d)
			No bimestre	Até o bimestre (b)	% (b/total b)		No bimestre	Até o bimestre (d)	% (d/total d)	
DESPESAS (EXCETO INTRA-ORÇAMENTÁRIAS (I))	44.448.470,51	52.300.763,88	8.742.254,27	24.838.226,58	89,31	27.462.537,30	8.262.988,10	22.870.815,38	88,49	29.420.948,50
LEGISLATIVA	2.084.000,00	2.084.000,00	0,00	0,00	0,00	2.084.000,00	0,00	0,00	0,00	2.084.000,00
AÇÃO LEGISLATIVA	2.084.000,00	2.084.000,00	0,00	0,00	0,00	2.084.000,00	0,00	0,00	0,00	2.084.000,00
ADMINISTRAÇÃO	4.306.200,00	4.348.934,91	650.465,99	1.962.632,05	7,06	2.386.302,86	661.853,04	1.927.673,40	7,46	2.421.261,51
DEFESA DA ORDEM JURÍDICA	338.500,00	438.100,00	65.212,24	191.331,70	0,69	246.768,30	65.212,24	191.331,70	0,74	246.768,30
ADMINISTRAÇÃO GERAL	3.438.700,00	3.367.684,91	494.934,22	1.488.394,99	5,35	1.879.289,92	518.520,44	1.469.037,25	5,68	1.896.647,66
ADMINISTRAÇÃO FINANCEIRA	262.000,00	276.150,00	53.581,60	178.509,87	0,64	97.640,13	41.382,43	162.908,96	0,63	113.241,04
CONTROLE INTERNO	88.000,00	88.000,00	10.851,52	32.587,70	0,12	55.412,30	10.851,52	32.587,70	0,13	55.412,30
NORMATIZAÇÃO E FISCALIZAÇÃO	179.000,00	179.000,00	25.886,41	71.807,79	0,26	107.192,21	25.886,41	71.807,79	0,28	107.192,21
ASSISTÊNCIA SOCIAL	2.370.700,00	2.992.971,93	444.617,17	1.467.626,04	5,28	1.525.342,89	381.629,98	1.377.037,87	5,33	1.615.934,06
ADMINISTRAÇÃO GERAL	112.600,00	212.800,00	14.019,55	141.955,88	0,51	70.844,12	14.019,55	141.955,88	0,55	70.844,12
ASSISTÊNCIA À CRIANÇA E AO ADOLESCENTE	471.100,00	724.100,00	93.627,79	351.263,76	1,26	372.836,24	86.739,31	342.204,24	1,32	381.895,76
ASSISTÊNCIA COMUNITÁRIA	1.787.000,00	2.056.271,93	336.969,83	974.406,40	3,50	1.081.862,53	280.871,12	892.877,75	3,45	1.163.394,18
SAÚDE	10.632.085,51	11.506.650,87	2.238.318,36	5.989.614,59	21,54	5.517.036,28	1.928.021,67	5.360.241,47	20,70	6.156.409,40
ADMINISTRAÇÃO GERAL	85.500,00	85.500,00	11.725,78	35.177,34	0,13	50.322,66	11.725,78	35.177,34	0,14	50.322,66
ATENÇÃO BÁSICA	10.316.085,51	11.190.650,87	2.185.038,83	5.833.300,88	20,97	5.357.350,19	1.874.742,14	5.193.927,50	20,10	5.996.723,31
VIGILÂNCIA SANITÁRIA	60.500,00	60.500,00	12.904,66	34.906,01	0,13	25.593,99	12.904,66	34.906,01	0,14	25.593,99
VIGILÂNCIA EPIDEMIOLÓGICA	170.000,00	170.000,00	28.649,09	86.230,56	0,31	83.769,44	28.649,09	86.230,56	0,33	83.769,44
EDUCAÇÃO	14.471.385,00	14.921.308,49	2.414.362,26	6.728.643,22	24,19	8.192.665,27	2.567.235,51	6.651.062,74	25,73	8.270.245,75
ADMINISTRAÇÃO GERAL	438.600,00	438.600,00	62.676,96	183.313,31	0,66	255.286,69	62.676,96	183.313,31	0,71	255.286,69
ENSINO FUNDAMENTAL	11.458.725,00	11.891.656,49	1.849.055,60	5.235.256,27	18,82	6.656.400,22	2.001.928,85	5.157.675,79	19,96	6.733.980,70
ENSINO SUPERIOR	210.000,00	210.000,00	0,00	0,00	0,00	210.000,00	0,00	0,00	0,00	210.000,00
EDUCAÇÃO INFANTIL	2.212.060,00	2.229.052,00	483.278,76	1.252.323,42	4,50	978.728,58	483.278,76	1.252.323,42	4,85	976.728,58
EDUCAÇÃO DE JOVENS E ADULTOS	2.000,00	2.000,00	0,00	0,00	0,00	2.000,00	0,00	0,00	0,00	2.000,00
EDUCAÇÃO ESPECIAL	150.000,00	150.000,00	19.150,94	57.750,22	0,21	92.249,78	19.150,94	57.750,22	0,22	92.249,78
CULTURA	110.000,00	110.000,00	83.134,33	87.784,33	0,32	22.215,67	80.793,77	80.793,77	0,31	29.206,23
DIFUSÃO CULTURAL	110.000,00	110.000,00	83.134,33	87.784,33	0,32	22.215,67	80.793,77	80.793,77	0,31	29.206,23
URBANISMO	3.029.100,00	5.580.277,52	1.080.818,12	2.979.829,34	10,71	2.600.448,18	948.280,57	2.154.593,99	8,34	3.425.883,53
INFRA-ESTRUTURA URBANA	1.666.000,00	4.191.177,52	829.498,91	2.311.742,86	8,31	1.879.434,66	727.867,26	1.520.433,41	5,88	2.670.744,11
SERVIÇOS URBANOS	1.363.100,00	1.389.100,00	251.319,21	668.086,48	2,40	721.013,52	220.393,31	634.160,58	2,45	754.939,42
HABITAÇÃO	20.000,00	39.000,00	0,00	0,00	0,00	39.000,00	0,00	0,00	0,00	39.000,00
HABITAÇÃO URBANA	20.000,00	39.000,00	0,00	0,00	0,00	39.000,00	0,00	0,00	0,00	39.000,00
GESTÃO AMBIENTAL	245.600,00	260.600,00	56.780,69	150.372,10	0,54	110.227,90	42.363,30	133.431,39	0,52	127.168,61
PRESERVAÇÃO E CONSERVAÇÃO AMBIENTAL	20.000,00	23.400,00	4.501,25	9.087,71	0,03	14.312,29	4.501,25	9.087,71	0,04	14.312,29
CONTROLE AMBIENTAL	225.600,00	237.200,00	52.259,44	141.284,39	0,51	95.915,61	37.862,05	124.343,68	0,48	112.856,32
AGRICULTURA	907.300,00	2.088.300,00	186.032,73	1.322.460,97	4,75	765.839,03	145.844,88	1.276.234,81	4,94	812.065,19



DIÁRIO OFICIAL ELETRÔNICO - MUNICÍPIO DE CANTAGALO/PR.
PODERES EXECUTIVO E LEGISLATIVO

ANO III - EDIÇÃO 120/2023 – QUINTA-FEIRA, 27 DE JULHO DE 2023.

PÁGINA 27



MUNICÍPIO DE CANTAGALO
RELATÓRIO RESUMIDO DA EXECUÇÃO ORÇAMENTARIA
DEMONSTRATIVO DA EXECUÇÃO DAS DESPESAS POR FUNÇÃO E SUBFUNÇÃO
ORÇAMENTO FISCAL E DA SEGURIDADE SOCIAL
MAIO A JUNHO DE 2023

Página: 2 / 2

RREO - Anexo 2 (LRF, Art. 52, inciso II, alínea "c")

FUNÇÃO / SUBFUNÇÃO	DOTAÇÃO INICIAL	DOTAÇÃO ATUALIZADA (a)	DESPESAS EMPENHADAS			SALDO (c) = (a-b)	DESPESAS LIQUIDADAS			SALDO (e) = (a-d)
			No bimestre	Até o bimestre (b)	% (b/total b)		No bimestre	Até o bimestre (d)	% (d/total d)	
EXTENSÃO RURAL	897.300,00	2.078.300,00	186.032,73	1.322.460,97	4,75	755.839,03	145.844,88	1.276.234,81	4,94	802.065,19
TURISMO	10.000,00	10.000,00	0,00	0,00	0,00	10.000,00	0,00	0,00	0,00	10.000,00
COMÉRCIO E SERVIÇOS	176.600,00	169.050,00	0,00	0,00	0,00	169.050,00	0,00	0,00	0,00	169.050,00
ADMINISTRAÇÃO GERAL	100.600,00	100.600,00	0,00	0,00	0,00	100.600,00	0,00	0,00	0,00	100.600,00
PROMOÇÃO INDUSTRIAL	76.000,00	68.450,00	0,00	0,00	0,00	68.450,00	0,00	0,00	0,00	68.450,00
TRANSPORTE	2.825.400,00	4.612.205,99	940.361,01	2.279.316,09	8,20	2.332.889,90	890.119,44	2.083.632,80	8,06	2.528.573,19
ADMINISTRAÇÃO GERAL	87.500,00	87.500,00	11.968,72	39.895,73	0,14	47.604,27	11.968,72	39.895,73	0,15	47.604,27
SERVIÇOS URBANOS	2.401.900,00	2.792.705,99	712.276,53	1.738.604,80	6,25	1.054.101,19	757.741,89	1.647.834,72	6,38	1.144.871,27
TRANSPORTE RODOVIÁRIO	336.000,00	1.732.000,00	216.115,76	500.815,56	1,80	1.231.184,44	120.408,83	395.902,35	1,53	1.336.097,65
DESPORTO E LAZER	639.100,00	639.100,00	113.577,85	265.456,20	0,95	373.643,80	83.060,18	231.624,49	0,90	407.475,51
ADMINISTRAÇÃO GERAL	100.600,00	100.600,00	0,00	0,00	0,00	100.600,00	0,00	0,00	0,00	100.600,00
LAZER	538.500,00	538.500,00	113.577,85	265.456,20	0,95	273.043,80	83.060,18	231.624,49	0,90	306.875,51
ENCARGOS ESPECIAIS	2.132.000,00	2.449.364,17	533.805,76	1.604.488,65	5,77	844.875,52	533.805,76	1.604.488,65	6,21	844.875,52
SERVIÇO DA DÍVIDA INTERNA	1.120.000,00	1.284.412,18	272.603,64	859.544,69	3,09	424.867,49	272.603,64	859.544,69	3,33	424.867,49
OUTRAS TRANSFERÊNCIAS	1.000,00	174.627,72	17.144,11	173.662,25	0,62	965,47	17.144,11	173.662,25	0,67	965,47
OUTROS ENCARGOS ESPECIAIS	1.011.000,00	990.324,27	244.058,01	571.281,71	2,05	419.042,56	244.058,01	571.281,71	2,21	419.042,56
RESERVA DE CONTINGÊNCIA	499.000,00	499.000,00	0,00	0,00	0,00	499.000,00	0,00	0,00	0,00	499.000,00
RESERVA DE CONTINGÊNCIA	499.000,00	499.000,00	0,00	0,00	0,00	499.000,00	0,00	0,00	0,00	499.000,00
DESPESAS (INTRA-ORÇAMENTÁRIAS) (II)	5.451.529,49	5.384.793,64	1.471.475,90	2.974.015,88	10,69	2.410.777,76	1.471.475,90	2.974.015,88	11,51	2.410.777,76
TOTAL III = (I + II)	49.900.000,00	57.685.557,52	10.213.730,17	27.812.242,46	100,00	26.873.315,06	9.734.464,00	25.844.831,26	100,00	31.840.726,26



DIÁRIO OFICIAL ELETRÔNICO - MUNICÍPIO DE CANTAGALO/PR.
PODERES EXECUTIVO E LEGISLATIVO

ANO III - EDIÇÃO 120/2023 – QUINTA-FEIRA, 27 DE JULHO DE 2023.

MUNICÍPIO DE CANTAGALO
RELATÓRIO RESUMIDO DA EXECUÇÃO ORÇAMENTÁRIA
DEMONSTRATIVO DA EXECUÇÃO DAS DESPESAS POR FUNÇÃO E SUBFUNÇÃO INTRA-ORÇAMENTÁRIAS
ORÇAMENTO FISCAL E DA SEGURIDADE SOCIAL
MAIO A JUNHO DE 2023

RREO - Anexo 2 (LRF, Art. 52, inciso II, alínea "c")


FUNÇÃO / SUBFUNÇÃO	DOTAÇÃO INICIAL	DOTAÇÃO ATUALIZADA (a)	DESPESAS EMPENHADAS			SALDO (c) = (a-b)	DESPESAS LIQUIDADAS			SALDO (e) = (a-d)
			No bimestre	Até o bimestre (b)	% (b/total b)		No bimestre	Até o bimestre (d)	% (d/total d)	
DESPESAS (INTRA-ORÇAMENTÁRIAS) (II)	5.451.529,49	5.384.793,84	1.471.475,90	2.974.015,88	10,69	2.410.777,76	1.471.475,90	2.974.015,88	11,51	2.410.777,76
LEGISLATIVA	87.000,00	87.000,00	0,00	0,00	0,00	87.000,00	0,00	0,00	0,00	87.000,00
AÇÃO LEGISLATIVA	87.000,00	87.000,00	0,00	0,00	0,00	87.000,00	0,00	0,00	0,00	87.000,00
ADMINISTRAÇÃO	232.000,00	232.000,00	51.875,87	132.426,17	0,48	99.573,83	51.875,87	132.426,17	0,51	99.573,83
DEFESA DA ORDEM JURÍDICA	30.000,00	30.000,00	6.256,34	16.525,82	0,06	13.474,18	6.256,34	16.525,82	0,06	13.474,18
ADMINISTRAÇÃO GERAL	174.000,00	174.000,00	37.929,48	98.090,13	0,35	75.909,87	37.929,48	98.090,13	0,38	75.909,87
CONTROLE INTERNO	12.000,00	12.000,00	2.278,82	6.176,54	0,02	5.823,46	2.278,82	6.176,54	0,02	5.823,46
NORMATIZAÇÃO E FISCALIZAÇÃO	16.000,00	16.000,00	5.411,03	11.633,68	0,04	4.366,32	5.411,03	11.633,68	0,05	4.366,32
ASSISTÊNCIA SOCIAL	148.500,00	153.384,15	34.701,00	90.015,54	0,32	63.348,61	34.701,00	90.015,54	0,35	63.348,61
ADMINISTRAÇÃO GERAL	500,00	500,00	0,00	0,00	0,00	500,00	0,00	0,00	0,00	500,00
ASSISTÊNCIA À CRIANÇA E AO ADOLESCENTE	8.000,00	13.000,00	3.464,92	8.979,55	0,03	4.020,45	3.464,92	8.979,55	0,03	4.020,45
ASSISTÊNCIA COMUNITÁRIA	140.000,00	139.884,15	31.236,08	81.035,99	0,29	58.828,16	31.236,08	81.035,99	0,31	58.828,16
PREVIDÊNCIA SOCIAL	2.749.989,49	2.749.989,49	894.157,89	1.494.157,89	5,37	1.255.831,60	894.157,89	1.494.157,89	5,78	1.255.831,60
PREVIDÊNCIA DO REGIME ESTATUTÁRIO	2.749.989,49	2.749.989,49	894.157,89	1.494.157,89	5,37	1.255.831,60	894.157,89	1.494.157,89	5,78	1.255.831,60
SAÚDE	566.700,00	566.700,00	138.967,88	354.402,30	1,27	212.297,70	138.967,88	354.402,30	1,37	212.297,70
ADMINISTRAÇÃO GERAL	6.200,00	6.200,00	1.232,76	3.346,06	0,01	2.853,94	1.232,76	3.346,06	0,01	2.853,94
ATENÇÃO BÁSICA	527.500,00	527.500,00	129.781,37	329.992,80	1,19	197.507,20	129.781,37	329.992,80	1,28	197.507,20
VIGILÂNCIA SANITÁRIA	9.000,00	9.000,00	2.550,24	6.139,05	0,02	2.860,95	2.550,24	6.139,05	0,02	2.860,95
VIGILÂNCIA EPIDEMIOLÓGICA	24.000,00	24.000,00	5.403,31	14.924,39	0,05	9.075,61	5.403,31	14.924,39	0,06	9.075,61
EDUCAÇÃO	1.430.640,00	1.359.040,00	285.971,48	743.513,43	2,87	615.526,57	285.971,48	743.513,43	2,88	615.526,57
ADMINISTRAÇÃO GERAL	49.500,00	49.500,00	10.345,61	27.119,68	0,10	22.380,32	10.345,61	27.119,68	0,10	22.380,32
ENSINO FUNDAMENTAL	1.066.000,00	994.400,00	170.115,58	466.751,35	1,68	527.648,65	170.115,58	466.751,35	1,81	527.648,65
EDUCAÇÃO INFANTIL	294.140,00	294.140,00	101.488,61	238.773,77	0,86	55.366,23	101.488,61	238.773,77	0,92	55.366,23
EDUCAÇÃO ESPECIAL	21.000,00	21.000,00	4.021,68	10.868,63	0,04	10.131,37	4.021,68	10.868,63	0,04	10.131,37
URBANISMO	40.500,00	40.500,00	8.496,09	21.845,01	0,08	18.654,99	8.496,09	21.845,01	0,08	18.654,99
SERVIÇOS URBANOS	40.500,00	40.500,00	8.496,09	21.845,01	0,08	18.654,99	8.496,09	21.845,01	0,08	18.654,99
GESTÃO AMBIENTAL	500,00	500,00	0,00	0,00	0,00	500,00	0,00	0,00	0,00	500,00
CONTROLE AMBIENTAL	500,00	500,00	0,00	0,00	0,00	500,00	0,00	0,00	0,00	500,00
AGRICULTURA	31.500,00	31.500,00	11.369,37	26.368,05	0,09	5.131,95	11.369,37	26.368,05	0,10	5.131,95
EXTENSÃO RURAL	31.500,00	31.500,00	11.369,37	26.368,05	0,09	5.131,95	11.369,37	26.368,05	0,10	5.131,95
COMÉRCIO E SERVIÇOS	500,00	500,00	0,00	0,00	0,00	500,00	0,00	0,00	0,00	500,00
ADMINISTRAÇÃO GERAL	500,00	500,00	0,00	0,00	0,00	500,00	0,00	0,00	0,00	500,00
TRANSPORTE	138.200,00	138.200,00	39.979,90	96.791,79	0,35	41.408,21	39.979,90	96.791,79	0,37	41.408,21
ADMINISTRAÇÃO GERAL	6.200,00	6.200,00	1.206,94	3.275,96	0,01	2.924,04	1.206,94	3.275,96	0,01	2.924,04
SERVIÇOS URBANOS	132.000,00	132.000,00	38.772,96	93.515,83	0,34	38.484,17	38.772,96	93.515,83	0,36	38.484,17
DESPORTO E LAZER	25.500,00	25.500,00	5.956,82	14.495,70	0,05	11.004,30	5.956,82	14.495,70	0,06	11.004,30



DIÁRIO OFICIAL ELETRÔNICO - MUNICÍPIO DE CANTAGALO/PR.
PODERES EXECUTIVO E LEGISLATIVO

ANO III - EDIÇÃO 120/2023 – QUINTA-FEIRA, 27 DE JULHO DE 2023.

PÁGINA 29

	<p>MUNICÍPIO DE CANTAGALO RELATÓRIO RESUMIDO DA EXECUÇÃO ORÇAMENTARIA DEMONSTRATIVO DA EXECUÇÃO DAS DESPESAS POR FUNÇÃO E SUBFUNÇÃO INTRA-ORÇAMENTÁRIAS ORÇAMENTO FISCAL E DA SEGURIDADE SOCIAL MAIO A JUNHO DE 2023</p>	<p>Página: 2 / 2</p>
---	--	----------------------

RREO - Anexo 2 (LRF, Art. 52, inciso II, alínea "c")

FUNÇÃO / SUBFUNÇÃO	DOTAÇÃO INICIAL	DOTAÇÃO ATUALIZADA (a)	DESPESAS EMPENHADAS			SALDO (c) = (a-b)	DESPESAS LIQUIDADAS			SALDO (e) = (a-d)
			No bimestre	Até o bimestre (b)	% (b/total b)		No bimestre	Até o bimestre (d)	% (d/total d)	
ADMINISTRAÇÃO GERAL	500,00	500,00	0,00	0,00	0,00	500,00	0,00	0,00	0,00	500,00
LAZER	25.000,00	25.000,00	5.956,82	14.495,70	0,05	10.504,30	5.956,82	14.495,70	0,06	10.504,30
TOTAL (I) =	5.451.529,49	5.384.793,64	1.471.475,90	2.974.015,88	100,00	2.410.777,76	1.471.475,90	2.974.015,88	100,00	2.410.777,76



DIÁRIO OFICIAL ELETRÔNICO - MUNICÍPIO DE CANTAGALO/PR.

PODERES EXECUTIVO E LEGISLATIVO

ANO III - EDIÇÃO 120/2023 – QUINTA-FEIRA, 27 DE JULHO DE 2023.

MUNICÍPIO DE CANTAGALO
RELATÓRIO RESUMIDO DA EXECUÇÃO ORÇAMENTARIA
DEMONSTRATIVO DA RECEITA CORRENTE LÍQUIDA
ORÇAMENTO FISCAL E DA SEGURIDADE SOCIAL
JULHO DE 2022 A JUNHO DE 2023

LRF, Art. 53, inciso I - Anexo III

ESPECIFICAÇÃO	EVOLUÇÃO DA RECEITA REALIZADA NOS ÚLTIMOS 12 MESES												TOTAL	Previsão atualiza 2023
	07/2022	08/2022	09/2022	10/2022	11/2022	12/2022	01/2023	02/2023	03/2023	04/2023	05/2023	06/2023		
RECEITAS CORRENTES (I)	4.998.822,98	4.737.205,78	3.902.054,99	4.282.944,02	4.256.143,43	5.914.287,70	5.064.900,57	4.881.645,10	4.151.433,75	4.251.504,95	5.019.921,70	4.225.595,50	55.864.240,47	52.834.774,87
Impostos, Taxas e Contribuições de Melhoria	420.768,55	599.394,48	320.982,66	282.172,92	311.998,51	507.338,57	240.422,13	247.326,57	320.454,15	287.311,06	392.344,56	356.069,15	4.266.581,31	4.392.000,00
IPTU	87.479,39	311.369,07	89.904,74	53.000,37	53.972,20	51.808,27	14.748,33	24.680,38	28.634,03	12.752,03	17.836,27	70.102,21	816.287,29	1.241.700,00
ISS	79.361,72	70.692,59	66.782,36	75.887,27	78.859,26	93.974,23	69.990,68	56.467,01	66.085,14	74.117,59	91.241,62	61.434,12	884.873,59	1.108.800,00
ITBI	25.092,43	44.077,95	32.482,10	8.890,00	56.300,00	58.300,00	37.990,00	19.237,80	4.100,00	52.240,00	78.899,50	41.000,00	458.379,78	724.800,00
IRRF	102.493,37	115.660,95	104.842,33	105.976,83	108.805,66	278.888,70	104.543,62	112.202,90	118.445,89	122.878,30	120.134,80	118.394,21	1.511.267,38	917.200,00
Outros Impostos, Taxas e Contribuições de Melhoria	126.341,64	57.593,92	26.991,13	18.448,85	14.059,39	26.367,37	13.149,50	34.738,48	103.189,09	25.323,14	84.432,37	65.138,61	595.773,29	491.500,00
Contribuições	32.811,23	32.011,53	34.006,65	31.994,23	35.744,29	38.273,74	43.900,19	43.955,86	42.724,29	46.370,22	40.279,16	44.030,34	466.101,73	406.000,00
Recetta patrimonial	387.990,17	142.672,88	124.580,19	112.517,20	101.552,01	157.980,44	124.915,03	104.272,30	130.931,01	95.134,16	108.945,11	92.854,24	1.684.353,74	229.374,87
Rendimentos de Aplicação Financeira	124.940,17	140.006,88	121.710,19	109.447,20	99.902,01	154.901,49	121.031,08	103.222,30	128.045,01	91.544,16	107.895,11	89.984,24	1.392.629,84	204.874,87
Outras Recetas Patrimoniais	243.050,00	2.666,00	2.870,00	3.070,00	1.850,00	3.087,95	3.883,95	1.050,00	2.886,00	3.590,00	1.050,00	2.870,00	271.723,90	24.500,00
Recetta agropecuária	691,32	0,00	20.920,07	969,65	713,50	0,00	0,00	0,00	584,00	4.952,00	5.399,88	292,28	34.522,48	37.500,00
Recetta Industrial	0,00	0,00	0,00	0,00	0,00	0,00	0,00	0,00	0,00	0,00	0,00	0,00	0,00	0,00
Recetta de serviços	0,00	0,00	0,00	0,00	0,00	179.729,07	0,00	0,00	0,00	0,00	0,00	0,00	179.729,07	10.400,00
Transferências correntes	4.166.334,55	3.945.863,20	3.395.838,75	3.848.216,90	3.733.183,48	4.980.612,16	4.646.005,06	4.480.804,61	3.619.993,99	3.809.497,08	4.401.856,46	3.715.936,25	48.744.142,49	47.575.600,00
Cota parte do FPM	2.232.538,01	1.622.059,66	1.493.181,35	1.420.711,56	1.785.575,79	2.774.426,74	1.780.011,51	2.401.212,70	1.468.931,96	1.679.447,64	1.866.713,47	1.742.910,14	22.267.720,53	20.716.700,00
Cota parte do ICMS	732.692,50	869.416,03	746.848,92	727.277,85	694.731,40	683.871,65	815.925,76	667.162,84	750.104,43	784.497,81	955.657,00	809.553,85	9.237.740,04	9.798.000,00
Cota parte do IPVA	42.386,56	49.392,85	33.724,88	24.279,36	32.136,29	31.143,94	682.013,04	236.577,80	202.598,50	220.409,46	212.018,21	83.110,20	1.849.790,89	1.654.900,00
Cota parte do ITR	4.334,51	17.351,64	74.742,38	561.256,78	67.435,38	102.890,16	110.411,54	11.006,58	6.915,93	3.162,70	2.417,91	3.607,23	965.532,74	1.218.400,00
Transferências de LC 87/1996	0,00	0,00	0,00	0,00	0,00	0,00	0,00	0,00	0,00	0,00	0,00	0,00	0,00	0,00
Transferências de LC 61/1989	8.590,62	6.842,69	9.026,99	9.212,81	6.899,11	9.518,06	9.434,67	6.728,02	8.338,14	8.889,09	7.993,58	9.967,79	101.241,57	116.500,00
Transferências do FUNDEB	711.377,98	769.759,74	687.799,48	728.153,76	727.792,56	724.967,07	956.707,64	749.991,80	770.998,46	720.413,14	837.038,95	696.533,00	9.081.533,56	9.454.800,00
Outras transferências correntes	434.414,39	611.040,79	350.514,75	377.324,78	418.812,95	653.794,54	291.500,90	408.124,87	412.106,57	392.677,24	520.017,34	370.254,04	5.240.583,16	4.616.300,00
Outras receitas correntes	8.027,18	17.263,69	5.726,67	7.073,12	72.953,64	50.324,72	9.658,16	5.285,76	36.746,31	8.240,43	71.096,73	16.413,28	308.809,65	94.900,00
DEDUÇÕES (II)	442.114,58	513.012,49	442.249,16	548.547,80	523.460,83	551.779,22	679.559,25	664.537,53	487.377,73	539.281,28	608.959,97	529.829,81	6.530.709,45	4.409.000,00
Contrib. do Servidor para o Plano de Previdência	0,00	0,00	0,00	0,00	0,00	0,00	0,00	0,00	0,00	0,00	0,00	0,00	0,00	0,00
Compensação Financ. entre Regimes Previdência	0,00	0,00	0,00	0,00	0,00	0,00	0,00	0,00	0,00	0,00	0,00	0,00	0,00	0,00
Rendimentos de Aplicações de Recursos Previdenciários	0,00	0,00	0,00	0,00	0,00	0,00	0,00	0,00	0,00	0,00	0,00	0,00	0,00	0,00
Dedução de Recetta para Formação do FUNDEB	442.114,58	513.012,49	442.249,16	548.547,80	523.460,83	551.779,22	679.559,25	664.537,53	487.377,73	539.281,28	608.959,97	529.829,81	6.530.709,45	4.409.000,00
RECEITA CORRENTE LÍQUIDA (III) = (I - II)	4.554.508,40	4.224.193,29	3.459.805,83	3.714.396,22	3.732.682,60	5.362.488,48	4.385.341,32	4.217.107,57	3.664.056,02	3.712.223,67	4.410.961,73	3.695.765,69	49.133.531,02	48.425.774,87
(-) Transferências obrigatórias da União relativas às emendas individuais (art. 166-A, § 1º, da CF) (IV)	0,00	0,00	(670.000,00)	0,00	0,00	0,00	0,00	0,00	0,00	0,00	0,00	0,00	(670.000,00)	0,00
RECEITA CORRENTE LÍQUIDA AJUSTADA PARA CÁLCULO DOS LIMITES DE ENDIVIDAMENTO (V) = (III - IV)	4.554.508,40	4.224.193,29	4.129.805,83	3.714.396,22	3.732.682,60	5.362.488,48	4.385.341,32	4.217.107,57	3.664.056,02	3.712.223,67	4.410.961,73	3.695.765,69	49.803.531,02	48.425.774,87
(-) Transferências obrigatórias da União relativas às emendas de bancada (art. 166, § 16, da CF) (VI)	0,00	0,00	0,00	0,00	0,00	0,00	0,00	0,00	0,00	0,00	0,00	0,00	0,00	0,00
(-) Recursos destinados ao pagamento dos agentes comunitários de saúde e dos agentes de combate às endemias (§ 11 do art. 139, da CF - EC 130/22) (VII)	0,00	145.112,00	58.176,00	63.024,00	63.024,00	111.504,00	59.892,00	57.288,00	70.308,00	67.704,00	66.000,00	66.000,00	828.032,00	807.500,00
RECEITA CORRENTE LÍQUIDA AJUSTADA PARA CÁLCULO DOS LIMITES DA DESPESA COM PESSOAL (VIII) = (V - VI - VII)	4.554.508,40	4.079.081,29	4.071.629,83	3.651.372,22	3.669.658,60	5.250.984,48	4.325.449,32	4.159.819,57	3.593.748,02	3.644.519,67	4.344.961,73	3.629.765,69	48.975.499,02	47.618.274,87



DIÁRIO OFICIAL ELETRÔNICO - MUNICÍPIO DE CANTAGALO/PR.
PODERES EXECUTIVO E LEGISLATIVO

ANO III - EDIÇÃO 120/2023 – QUINTA-FEIRA, 27 DE JULHO DE 2023.

PAGINA 31



MUNICÍPIO DE CANTAGALO
RELATÓRIO RESUMIDO DA EXECUÇÃO ORÇAMENTARIA
DEMONSTRATIVO DA RECEITA CORRENTE LÍQUIDA
ORÇAMENTO FISCAL E DA SEGURIDADE SOCIAL
JULHO DE 2022 A JUNHO DE 2023

Página: 2 / 2

LRF, Art. 53, inciso I - Anexo III



DIÁRIO OFICIAL ELETRÔNICO - MUNICÍPIO DE CANTAGALO/PR.
PODERES EXECUTIVO E LEGISLATIVO
ANO III - EDIÇÃO 120/2023 – QUINTA-FEIRA, 27 DE JULHO DE 2023.

PAGINA 32

	MUNICÍPIO DE CANTAGALO RELATÓRIO RESUMIDO DA EXECUÇÃO ORÇAMENTARIA DEMONSTRATIVO DOS RESULTADOS PRIMÁRIO E NOMINAL ORÇAMENTO FISCAL E DA SEGURIDADE SOCIAL JANEIRO A JUNHO DE 2023
--	---

RREO - ANEXO 6 (LRF, art 53, inciso III)

Página: 1 / 2

RECEITAS PRIMÁRIAS	PREVISÃO ATUALIZADA	Até Junho / 2023	
		RECEITAS REALIZADAS (a)	
RECEITAS CORRENTES (I)	48.425.774,67		24.085.456,00
Impostos, Taxas e Contribuições de Melhoria	4.392.000,00		1.843.927,62
IPTU	1.241.700,00		168.753,25
ISS	1.106.800,00		419.336,16
ITBI	724.800,00		233.267,30
IRRF	917.200,00		696.599,72
Outros Impostos, Taxas e Contribuições de Melhoria	401.500,00		325.971,19
Contribuições	495.000,00		261.260,06
Receita patrimonial	229.374,67		657.051,85
Aplicações Financeiras (II)	204.874,67		641.721,90
Outras Receitas Patrimoniais	24.500,00		15.329,95
Transferências correntes	43.166.600,00		21.164.547,88
Cota-Parte do FPM	16.516.700,00		8.751.382,06
Cota-Parte do ICMS	9.798.000,00		3.826.321,46
Cota-Parte do IPVA	1.654.900,00		1.309.381,77
Cota-Parte do ITR	1.009.400,00		110.017,57
Transferências da LC 87/1996	0,00		0,00
Transferências da LC 61/1989	116.500,00		41.081,07
Transferências do FUNDEB	9.454.800,00		4.731.682,99
Outras transferências correntes	4.616.300,00		2.394.680,96
Demais receitas correntes	142.800,00		158.668,59
Outras Receitas Financeiras (III)	0,00		32.287,22
Receitas Correntes Restantes	142.800,00		126.381,37
RECEITAS PRIMÁRIAS CORRENTES (IV) = (I - II - III)	48.220.900,00		23.411.446,88
RECEITAS DE CAPITAL (V)	2.945.075,00		3.082.981,33
Operações de Crédito (VI)	2.600.000,00		0,00
Amortização de Empréstimos (VII)	0,00		0,00
Alienação de Bens	0,00		133.460,00
Receitas de Alienação de Investimentos Temporários (VIII)	0,00		0,00
Receitas de Alienação de Investimentos Permanentes (IX)	0,00		0,00
Outras Alienações de Bens	0,00		133.460,00
Transferências de Capital	345.075,00		2.949.521,33
Convênios	345.075,00		2.875.196,73
Outras Transferências de Capital	0,00		74.324,60
Outras Receitas de Capital	0,00		0,00
Outras Receitas de Capital Não Primárias (X)	0,00		0,00
Outras Receitas de Capital Primárias	0,00		0,00
RECEITAS PRIMÁRIAS DE CAPITAL (XI) = (V - VI - VII - IX - X)	345.075,00		3.082.981,33
RECEITA PRIMÁRIA TOTAL (XII) = (IV + XI)	48.565.975,00		26.494.428,21

DESPESAS PRIMÁRIAS	DOTAÇÃO ATUALIZADA	Até Junho / 2023					
		DESPESAS EMPENHADAS	DESPESAS LIQUIDADAS	DESPESAS PAGAS (a)	RESTOS A PAGAR PROCESSADOS PAGOS (b)	RESTOS A PAGAR NÃO PROCESSADOS	
						LIQUIDADOS	PAGOS (c)
DESPESAS CORRENTES (XIII)	42.204.888,33	20.229.735,18	19.404.415,03	18.852.189,37	35.070,26	199.947,47	189.421,54
Pessoal e encargos sociais	23.100.400,00	9.970.991,80	9.970.991,80	9.970.991,80	0,00	0,00	0,00
Juros e Encargos da Dívida (XIV)	248.000,00	247.823,03	247.823,03	247.823,03	0,00	0,00	0,00
Outras despesas correntes	18.856.488,33	10.010.920,35	9.185.600,20	8.633.374,54	35.070,26	199.947,47	189.421,54
Transferências Constitucionais e Legais	0,00	0,00	0,00	0,00	0,00	0,00	0,00
Demais Despesas Correntes	18.856.488,33	10.010.920,35	9.185.600,20	8.633.374,54	35.070,26	199.947,47	189.421,54
DESPESAS PRIMÁRIAS CORRENTES (XV) = (XIII - XIV)	41.956.888,33	19.981.912,15	19.156.592,00	18.604.366,34	35.070,26	199.947,47	189.421,54
DESPESAS DE CAPITAL (XVI)	9.596.875,55	4.608.491,40	3.466.400,35	3.294.155,64	150.966,65	2.359.275,70	2.359.275,70
Investimentos	8.560.463,37	3.996.769,74	2.854.678,69	2.729.273,69	150.966,65	2.359.275,70	2.359.275,70
Inversões financeiras	0,00	0,00	0,00	0,00	0,00	0,00	0,00
Concessão de Empréstimos e Financiamentos (XVII)	0,00	0,00	0,00	0,00	0,00	0,00	0,00
Aquisição de Título de Capital já Integralizado (XVIII)	0,00	0,00	0,00	0,00	0,00	0,00	0,00
Aquisição de Título de Crédito (XIX)	0,00	0,00	0,00	0,00	0,00	0,00	0,00
Demais inversões financeiras	0,00	0,00	0,00	0,00	0,00	0,00	0,00
Amortização da Dívida (XX)	1.036.412,18	611.721,66	611.721,66	564.881,95	0,00	0,00	0,00
DESPESAS PRIMÁRIAS DE CAPITAL (XXI) = (XVI - XVII - XVIII - XIX - XX)	8.560.463,37	3.996.769,74	2.854.678,69	2.729.273,69	150.966,65	2.359.275,70	2.359.275,70
RESERVA DE CONTINGÊNCIA (XXII)	499.000,00	0,00	0,00	0,00	0,00	0,00	0,00
DESPESA PRIMÁRIA TOTAL (XXIII) = (XV + XXI + XXII)	51.016.351,70	23.978.681,89	22.011.270,69	21.333.640,03	186.036,91	2.559.223,17	2.548.697,24
RESULTADO PRIMÁRIO - Acima da Linha (XXIV) = [XIIa - (XXIIIa + XXIIIb + XXIIIc)]							2.426.054,03



DIÁRIO OFICIAL ELETRÔNICO - MUNICÍPIO DE CANTAGALO/PR.
PODERES EXECUTIVO E LEGISLATIVO
ANO III - EDIÇÃO 120/2023 – QUINTA-FEIRA, 27 DE JULHO DE 2023.

PAGINA 33

	MUNICÍPIO DE CANTAGALO RELATÓRIO RESUMIDO DA EXECUÇÃO ORÇAMENTARIA DEMONSTRATIVO DOS RESULTADOS PRIMÁRIO E NOMINAL ORÇAMENTO FISCAL E DA SEGURIDADE SOCIAL JANEIRO A JUNHO DE 2023
--	---

RREO - ANEXO 6 (LRF, art 53, inciso III)

Página: 2 / 2

META FISCAL PARA O RESULTADO PRIMÁRIO	VALOR CORRENTE
Meta fixada no Anexo de Metas Fiscais da LDO para o exercício de referência	10.388.664,83

JUROS NOMINAIS	Até Junho / 2023
	VALOR INCORRIDO
Juros, Encargos e Variações Monetárias Ativos (XXV)	641.721,90
Juros, Encargos e Variações Monetárias Passivos (XXVI)	260.113,23

RESULTADO NOMINAL - Acima da Linha (XXVII) = XXIV + (XXV - XXVI)	2.807.662,70
---	---------------------

META FISCAL PARA O RESULTADO NOMINAL	VALOR CORRENTE
Meta fixada no Anexo de Metas Fiscais da LDO para o exercício de referência	0,00

CÁLCULO DO RESULTADO NOMINAL	SALDO	
	Em 31/12/2022 (a)	Até Junho / 2023 (b)
DÍVIDA CONSOLIDADA (XXVIII)	8.509.809,07	7.694.283,54
DEDUÇÕES (XXIX)	11.096.363,17	8.471.223,53
Disponibilidade de Caixa	11.096.363,17	8.471.223,53
Disponibilidade de Caixa Bruta	11.676.371,85	10.378.853,85
(-) Restos a Pagar Processados (XXX)	569.632,47	1.897.254,11
(-) Depósitos Restituíveis e Valores Vinculados	10.376,21	10.376,21
Demais Haveres Financeiros	0,00	0,00
DÍVIDA CONSOLIDADA LÍQUIDA (XXXI) = (XXVIII - XXIX)	(2.586.554,10)	(776.939,99)

RESULTADO NOMINAL - Abaixo da Linha (XXXII) = (XXXIa - XXXIb)	(1.809.614,11)
--	-----------------------

AJUSTE METODOLÓGICO	Até Junho / 2023
VARIÇÃO SALDO RPP = (XXXIII) = (XXXa - XXXb)	(1.327.621,64)
RECEITA DE ALIENAÇÃO DE INVESTIMENTOS PERMANENTES (IX)	0,00
PASSIVOS RECONHECIDOS NA DC (XXXIV)	112.720,12
OUTROS AJUSTES (XXXV)	0,00

RESULTADO NOMINAL AJUSTADO - Abaixo da Linha (XXXVIII) = (XXXII - XXXIII - IX + XXXIV + XXXV - XXXVI + XXXVII)	(369.272,35)
---	---------------------

RESULTADO PRIMÁRIO - Abaixo da Linha (XXXIX) = XXXVIII - (XXV - XXVI)	(750.881,02)
--	---------------------

INFORMAÇÕES ADICIONAIS	PREVISÃO ORÇAMENTÁRIA
SALDO DE EXERCÍCIOS ANTERIORES	6.314.707,85
Recursos Arrecadados em Exercícios Anteriores - RPPS	0,00
Superávit Financeiro Utilizado para Abertura e Reabertura de Créditos Adicionais	6.314.707,85
RESERVA ORÇAMENTÁRIA DO RPPS	0,00



DIÁRIO OFICIAL ELETRÔNICO - MUNICÍPIO DE CANTAGALO/PR.
PODERES EXECUTIVO E LEGISLATIVO

ANO III - EDIÇÃO 120/2023 – QUINTA-FEIRA, 27 DE JULHO DE 2023.

MUNICÍPIO DE CANTAGALO
RELATÓRIO RESUMIDO DA EXECUÇÃO ORÇAMENTARIA
DEMONSTRATIVO DOS RESTOS A PAGAR POR PODER E ORGÃO
ORÇAMENTO FISCAL E DA SEGURIDADE SOCIAL
MAIO A JUNHO DE 2023

RREO - ANEXO 7 (LRF, art. 53, inciso V)

PODER / ORGÃO	RESTOS A PAGAR PROCESSADOS					RESTOS A PAGAR NÃO PROCESSADOS					Saldo Total	
	Inscritos		Pagos (c)	Cancelados (d)	Saldo e = (a + b) - (c + d)	Inscritos		Liquidados (h)	Pagos (i)	Cancelados (j)		Saldo k = (f + g) - (i + j)
	Em Exercícios Anteriores (a)	Em 31 de dezembro de 2022 (b)				Em Exercícios Anteriores (f)	Em 31 de dezembro de 2022 (g)					
RESTOS A PAGAR (EXCETO INTRAORÇAMENTÁRIOS) (I)	287.954,73	281.677,74	186.036,91	0,00	383.595,56	0,00	4.416.072,44	2.559.223,17	2.548.697,24	152.468,87	1.714.906,33	2.098.501,89
EXECUTIVO												
Município de Cantagalo	287.954,73	281.677,74	186.036,91	0,00	383.595,56	0,00	4.416.072,44	2.559.223,17	2.548.697,24	152.468,87	1.714.906,33	2.098.501,89
Órgão NÃO encontrado: 0	2.756,14	0,00	0,00	0,00	2.756,14	0,00	0,00	0,00	0,00	0,00	0,00	2.756,14
SECRETARIA DE ADMINISTRAÇÃO E PLANEJAMENTO	27.156,56	0,00	0,00	0,00	27.156,56	0,00	37.251,79	35.788,48	35.788,48	643,20	820,10	27.976,66
SECRETARIA DE FINANÇAS	3.865,92	872,50	872,50	0,00	3.865,92	0,00	18.968,25	15.803,05	15.803,05	0,00	3.165,20	7.031,12
SECRETARIA DE OBRAS E SERVIÇOS PÚBLICOS	84.685,66	0,00	0,00	0,00	84.685,66	0,00	3.053.280,08	1.976.712,62	1.976.712,62	146.008,73	930.558,73	1.015.244,39
SECRETARIA DE SAÚDE	12.880,20	25.085,71	25.085,61	0,00	12.880,30	0,00	397.282,19	363.495,58	363.495,58	5.230,80	28.555,80	41.436,10
SECRETARIA DE ASSISTÊNCIA E PROMOÇÃO SOCIAL	15.052,31	27.712,15	27.712,15	0,00	15.052,31	0,00	9.766,79	7.672,37	7.672,37	0,11	2.094,31	17.146,62
SECRETARIA DE EDUCAÇÃO E CULTURA	110.067,41	106.500,00	106.500,00	0,00	110.067,41	0,00	170.934,20	150.635,04	140.109,11	76,50	30.748,59	140.816,00
SECRETARIA DE ESPORTES	18.090,50	30,00	0,00	0,00	18.120,50	0,00	1.043,63	996,50	996,50	47,13	0,00	18.120,50
SECRETARIA DE AGRICULTURA, PECUÁRIA, ENCARGOS ESPECIAIS	13.396,78	121.477,38	25.866,65	0,00	109.007,51	0,00	727.545,51	8.119,51	8.119,51	462,40	718.963,60	827.971,11
RESTOS A PAGAR (INTRA-ORÇAMENTÁRIOS) (II)	0,00	0,00	0,00	0,00	0,00	0,00	0,00	0,00	0,00	0,00	0,00	0,00
TOTAL (III) = (I + II)	287.954,73	281.677,74	186.036,91	0,00	383.595,56	0,00	4.416.072,44	2.559.223,17	2.548.697,24	152.468,87	1.714.906,33	2.098.501,89



DIÁRIO OFICIAL ELETRÔNICO - MUNICÍPIO DE CANTAGALO/PR.
PODERES EXECUTIVO E LEGISLATIVO
ANO III - EDIÇÃO 120/2023 – QUINTA-FEIRA, 27 DE JULHO DE 2023.

PAGINA 35

	MUNICÍPIO DE CANTAGALO RELATÓRIO RESUMIDO DA EXECUÇÃO ORÇAMENTÁRIA DEMONSTRATIVO DAS RECEITAS E DESPESAS COM MANUTENÇÃO E DESENVOLVIMENTO DO ENSINO - MDE ORÇAMENTO FISCAL E DA SEGURIDADE SOCIAL MAIO A JUNHO DE 2023
--	---

RREO - ANEXO 8 (LDB, art.72)

Página: 1 / 4

RECEITA RESULTANTE DE IMPOSTOS (Arts. 212 e 212-A da Constituição Federal)		
RECEITA RESULTANTE DE IMPOSTOS	PREVISÃO ATUALIZADA (a)	RECEITAS REALIZADAS
		Até bimestre (b)
1 - RECEITA DE IMPOSTOS	3.990.500,00	1.517.956,43
1.1 - Receitas resultantes do imposto sobre a propriedade predial e territorial urbana - IPTU	1.241.700,00	168.753,25
1.2 - Receita resultante do imposto sobre transmissão inter vivos - ITBI	724.800,00	233.267,30
1.3 - Receita resultante do imposto sobre serviços de qualquer natureza - ISS	1.106.800,00	419.336,16
1.4 - Receita resultante do imposto de renda retido na fonte - IRRF	917.200,00	696.599,72
2 - RECEITAS DE TRANSFERÊNCIAS CONSTITUCIONAIS E LEGAIS	33.504.500,00	17.547.729,50
2.1 - Cota-parte FPM	20.716.700,00	10.939.227,42
2.1.1 - Parcela referente à CF, art. 159, I, alínea b	19.024.700,00	10.939.227,42
2.1.2 - Parcela referente à CF, art. 159, I, alíneas d e e	1.692.000,00	0,00
2.2 - Cota-parte ICMS	9.798.000,00	4.782.901,69
2.3 - Cota-Parte IPI-Exportação	116.500,00	51.351,29
2.4 - Cota-parte ITR	1.218.400,00	137.521,89
2.5 - Cota-parte IPVA	1.654.900,00	1.636.727,21
2.6 - Cota-Parte IOF-Ouro	0,00	0,00
2.7 - Compensações Financeiras Provenientes de Impostos e Transferências Constitucionais	0,00	0,00
3 - TOTAL DA RECEITA RESULTANTE DE IMPOSTOS (1 + 2)	37.495.000,00	19.065.685,93
4 - TOTAL DESTINADO AO FUNDEB - 20% DE ((2.1.1) + (2.2) + (2.3) + (2.4) + (2.5))	6.362.500,00	3.509.545,90
5 - VALOR MÍNIMO A SER APLICADO ALEM DO VALOR DESTINADO AO FUNDEB - 5% DE ((2.1.1) + (2.2) + (2.3) + (2.4) + (2.5)) + 25% DE ((1.1) + (1.2) + (1.3) + (1.4) + (2.1.2) + (2.6) + (2.7))	3.011.250,00	1.256.875,58

FUNDEB		
RECEITAS RECEBIDAS DO FUNDEB NO EXERCÍCIO	PREVISÃO ATUALIZADA (a)	RECEITAS REALIZADAS
		Até bimestre (b)
6 - RECEITAS RECEBIDAS DO FUNDEB	9.463.800,00	4.740.783,99
6.1 - FUNDEB - Impostos e Transferências de Impostos	8.943.600,00	4.665.160,61
6.1.1 - Principal	8.934.600,00	4.656.059,61
6.1.2 - Rendimentos de Aplicação Financeira	9.000,00	9.101,00
6.2 - FUNDEB - Complementação da União - VAAF	0,00	0,00
6.2.1 - Principal	0,00	0,00
6.2.2 - Rendimentos de Aplicação Financeira	0,00	0,00
6.3 - FUNDEB - Complementação da União - VAAT	520.200,00	75.623,38
6.3.1 - Principal	520.200,00	75.623,38
6.3.2 - Rendimentos de Aplicação Financeira	0,00	0,00
7 - RESULTADO LÍQUIDO DAS TRANSFERÊNCIAS DO FUNDEB (6.1.1 – 4) ¹	2.572.100,00	1.146.513,71


RECURSOS RECEBIDOS EM EXERCÍCIOS ANTERIORES E NÃO UTILIZADOS (SUPERÁVIT)	Valor
8 - TOTAL DOS RECURSOS DE SUPERÁVIT	0,00
8.1 - SUPERÁVIT DO EXERCÍCIO IMEDIATAMENTE ANTERIOR	0,00
8.2 - SUPERÁVIT RESIDUAL DE OUTROS EXERCÍCIOS	0,00
9 - TOTAL DOS RECURSOS DO FUNDEB DISPONÍVEIS PARA UTILIZAÇÃO (6 + 8)	4.740.783,99

DESPESAS COM RECURSOS DO FUNDEB (Por Área de Atuação) ⁶	DOTAÇÃO ATUALIZADA (c)	DESPESAS EMPENHADAS Até o Bimestre (d)	DESPESAS LIQUIDADAS Até o Bimestre (e)	DESPESAS PAGAS Até o Bimestre (f)	INSCRITAS EM RESTOS A PAGAR NÃO PROCESSADOS (g)
10 - PROFISSIONAIS DA EDUCAÇÃO BÁSICA	6.607.808,00	3.345.504,12	3.345.504,12	3.254.445,31	0,00
10.1 - Educação Infantil	0,00	0,00	0,00	0,00	0,00
10.1.1 - Creche	0,00	0,00	0,00	0,00	0,00
10.1.2 - Pré-escola	0,00	0,00	0,00	0,00	0,00
10.2 - Ensino Fundamental	6.607.808,00	3.345.504,12	3.345.504,12	3.254.445,31	0,00
11 - OUTRAS DESPESAS	179.692,00	56.815,64	56.815,64	56.815,64	0,00
11.1 - Educação Infantil	0,00	0,00	0,00	0,00	0,00
11.1.1 - Creche	0,00	0,00	0,00	0,00	0,00
11.1.2 - Pré-escola	0,00	0,00	0,00	0,00	0,00
11.2 - Ensino Fundamental	179.692,00	56.815,64	56.815,64	56.815,64	0,00
12 - TOTAL DAS DESPESAS COM RECURSOS DO FUNDEB (10 + 11)	6.787.500,00	3.402.319,76	3.402.319,76	3.311.260,95	0,00



DIÁRIO OFICIAL ELETRÔNICO - MUNICÍPIO DE CANTAGALO/PR.
PODERES EXECUTIVO E LEGISLATIVO
ANO III - EDIÇÃO 120/2023 – QUINTA-FEIRA, 27 DE JULHO DE 2023.

PAGINA 36

 <p>MUNICÍPIO DE CANTAGALO RELATÓRIO RESUMIDO DA EXECUÇÃO ORÇAMENTÁRIA DEMONSTRATIVO DAS RECEITAS E DESPESAS COM MANUTENÇÃO E DESENVOLVIMENTO DO ENSINO - MDE ORÇAMENTO FISCAL E DA SEGURIDADE SOCIAL MAIO A JUNHO DE 2023</p>
--

RREO - ANEXO 8 (LDB, art.72)

Página: 2 / 4

INDICADORES DO FUNDEB					
DESPESAS CUSTEADAS COM RECEITAS DO FUNDEB RECEBIDAS NO EXERCÍCIO	DESPESAS EMPENHADAS Até o Bimestre (d)	DESPESAS LIQUIDADAS Até o Bimestre (e)	DESPESAS PAGAS Até o Bimestre (f)	INSCRITAS EM RESTOS A PAGAR NÃO PROCESSADOS (g)	INSCRITAS EM RESTOS A PAGAR NÃO PROCESSADOS (SEM DISPONIBILIDADE DE CAIXA) (h)
13 - Total das Despesas do FUNDEB com Profissionais da Educação Básica	4.721.339,47	4.721.339,47	4.580.526,84	0,00	0,00
14 - Total das Despesas custeadas com FUNDEB - Impostos e Transferências de Impostos	4.716.013,07	4.716.013,07	4.575.200,44	0,00	0,00
15 - Total das Despesas custeadas com FUNDEB - Complementação da União - VAAF	0,00	0,00	0,00	0,00	0,00
16 - Total das Despesas custeadas com FUNDEB - Complementação da União - VAAT	73.766,45	73.766,45	73.766,45	0,00	0,00
17 - Total das Despesas custeadas com FUNDEB - Complementação da União - VAAT Aplicadas na Educação Infantil	73.766,45	73.766,45	73.766,45	0,00	0,00
18 - Total das Despesas custeadas com FUNDEB - Complementação da União - VAAT Aplicadas em Despesa de Capital	9.562,00	9.562,00	9.562,00	0,00	0,00

INDICADORES - Art. 212-A, inciso XI e § 3º - Constituição Federal ²	VALOR EXIGIDO (i)	VALOR APLICADO (j)	VALOR CONSIDERADO APÓS DEDUÇÕES (k)	% APLICADO (l)
19 - Mínimo de 70% do FUNDEB na Remuneração dos Profissionais da Educação Básica	3.318.548,79	4.721.339,47	4.721.339,47	99,59
20 - Percentual de 50% da Complementação da União ao FUNDEB (VAAT) na Educação Infantil	37.811,69	73.766,45	73.766,45	97,54
21 - Mínimo de 15% da Complementação da União ao FUNDEB - VAAT em Despesas de Capital	11.343,51	9.562,00	9.562,00	12,64

INDICADOR - Art.25, § 3º - Lei nº 14.113, de 2020 - (Máximo de 10% de Superávit) ³	VALOR MÁXIMO PERMITIDO (m)	VALOR NÃO APLICADO (n)	VALOR NÃO APLICADO APÓS AJUSTE (o)	% NÃO APLICADO (p)
22 - Total da Receita Recebida e não Aplicada no Exercício	474.078,40	(48.995,53)	(48.995,53)	(1,03)

INDICADOR - Art.25, § 3º - Lei nº 14.113, de 2020 - (Aplicação do Superávit de Exercício Anterior) ³	VALOR DE SUPERÁVIT PERMITIDO NO EXERCÍCIO ANTERIOR (q)	VALOR NÃO APLICADO NO EXERCÍCIO ANTERIOR (r)	VALOR DE SUPERÁVIT APLICADO ATÉ O PRIMEIRO QUADRIMESTRE (s)	VALOR APLICADO ATÉ O PRIMEIRO QUADRIMESTRE QUE INTEGRARÁ O LIMITE CONSTITUCIONAL (t)	VALOR APLICADO APÓS O PRIMEIRO QUADRIMESTRE (u)	VALOR NÃO APLICADO (v)
23 - Total das Despesas custeadas com Superávit do FUNDEB	942.507,78	0,00	0,00	0,00	0,00	0,00
23.1 - Total das Despesas custeadas com FUNDEB - Impostos e Transferências de Impostos	883.513,21	0,00	0,00	0,00	0,00	0,00
23.2 - Total das Despesas custeadas com FUNDEB - Complementação da União (VAAF + VAAT)	58.994,57	0,00	0,00	0,00	0,00	0,00


DESPESAS COM MANUTENÇÃO E DESENVOLVIMENTO DO ENSINO – MDE - CUSTEADAS COM RECEITA DE IMPOSTOS (EXCETO FUNDEB)					
DESPESAS COM AÇÕES TÍPICAS DE MDE - RECEITAS DE IMPOSTOS - EXCETO FUNDEB (Por Área de Atuação) ⁶	DOTAÇÃO ATUALIZADA (c)	DESPESAS EMPENHADAS Até o Bimestre (d)	DESPESAS LIQUIDADAS Até o Bimestre (e)	DESPESAS PAGAS Até o Bimestre (f)	INSCRITAS EM RESTOS A PAGAR NÃO PROCESSADOS (g)
24 - EDUCAÇÃO INFANTIL	0,00	0,00	0,00	0,00	0,00
24.1 - Creche	0,00	0,00	0,00	0,00	0,00
24.2 - Pré-escola	0,00	0,00	0,00	0,00	0,00
25 - ENSINO FUNDAMENTAL	4.905.247,52	1.491.966,69	1.470.375,01	1.329.990,45	21.591,68
26 - TOTAL DAS DESPESAS COM AÇÕES TÍPICAS DE MDE (24 + 25)	4.905.247,52	1.491.966,69	1.470.375,01	1.329.990,45	21.591,68

APURAÇÃO DAS DESPESAS PARA FINS DE LIMITE MÍNIMO CONSTITUCIONAL		Valor
27 - TOTAL DAS DESPESAS DE MDE CUSTEADAS COM RECURSOS DE IMPOSTOS (FUNDEB E RECEITA DE IMPOSTOS) = (L14(d ou e) + L26(d ou e))		6.186.388,08
28 - RESULTADO LÍQUIDO DAS TRANSFERÊNCIAS DO FUNDEB = (L7)		1.146.513,71
29 - RESTOS A PAGAR NÃO PROCESSADOS INSCRITOS NO EXERCÍCIO SEM DISPONIBILIDADE FINANCEIRA DE RECURSOS DO FUNDEB IMPOSTOS4 = (L14h)		0,00
30 - RESTOS A PAGAR NÃO PROCESSADOS INSCRITOS NO EXERCÍCIO SEM DISPONIBILIDADE FINANCEIRA DE RECURSOS DE IMPOSTOS4 e 7		0,00
31 - (-) CANCELAMENTO, NO EXERCÍCIO, DE RESTOS A PAGAR INSCRITOS COM DISPONIBILIDADE FINANCEIRA DE RECURSOS DE IMPOSTOS VINCULADOS AO ENSINO = (L34.1(ac) + L34.2(ac))		0,00
32 - TOTAL DAS DESPESAS PARA FINS DE LIMITE (27 – (28 + 29 + 30 + 31))		5.039.874,37



DIÁRIO OFICIAL ELETRÔNICO - MUNICÍPIO DE CANTAGALO/PR.
PODERES EXECUTIVO E LEGISLATIVO
ANO III - EDIÇÃO 120/2023 – QUINTA-FEIRA, 27 DE JULHO DE 2023.

PAGINA 37

 MUNICÍPIO DE CANTAGALO RELATÓRIO RESUMIDO DA EXECUÇÃO ORÇAMENTÁRIA DEMONSTRATIVO DAS RECEITAS E DESPESAS COM MANUTENÇÃO E DESENVOLVIMENTO DO ENSINO - MDE ORÇAMENTO FISCAL E DA SEGURIDADE SOCIAL MAIO A JUNHO DE 2023
--

RREO - ANEXO 8 (LDB, art.72)

Página: 3 / 4

APURAÇÃO DO LIMITE MÍNIMO CONSTITUCIONAL 2 e 5	VALOR EXIGIDO (x)	VALOR APLICADO (w)	% APLICADO (y)
33 - APLICAÇÃO EM MDE SOBRE A RECEITA RESULTANTE DE IMPOSTOS	4.766.421,48	5.039.874,37	26,43

RESTOS A PAGAR INSCRITOS EM EXERCÍCIOS ANTERIORES COM DISPONIBILIDADE FINANCEIRA DE RECURSOS DE IMPOSTOS E DO FUNDEB 8	SALDO INICIAL (z)	RP LIQUIDADOS (aa)	RP PAGOS (ab)	RP CANCELADOS (ac)	SALDO FINAL (ad)
34 - RESTOS A PAGAR DE DESPESAS COM MDE	140.169,50	78.813,75	99.787,82	0,00	40.381,68
34.1 - Executadas com Recursos de Impostos e Transferências de Impostos	87.944,50	26.588,75	47.562,82	0,00	40.381,68
34.2 - Executadas com Recursos do FUNDEB - Impostos	0,00	0,00	0,00	0,00	0,00
34.3 - Executadas com Recursos do FUNDEB - Complementação da União (VAAT + VAAF)	52.225,00	52.225,00	52.225,00	0,00	0,00

OUTRAS INFORMAÇÕES PARA CONTROLE		
RECEITAS ADICIONAIS PARA FINANCIAMENTO DO ENSINO	PREVISÃO ATUALIZADA (a)	RECEITAS REALIZADAS
		Até bimestre (b)
35 - RECEITA DE TRANSFERÊNCIAS DO FNDE (INCLUINDO RENDIMENTOS DE APLICAÇÃO FINANCEIRA)	1.201.600,00	650.257,10
35.1 - Salário-Educação	609.500,00	388.986,28
35.2 - PDDE	0,00	0,00
35.3 - PNAE	178.300,00	98.593,21
35.4 - PNATE	115.500,00	32.786,81
35.5 - Outras Transferências do FNDE	298.300,00	129.890,80
36 - RECEITA DE TRANSFERÊNCIAS DE CONVÊNIO	300,00	140.838,90
37 - RECEITA DE ROYALTIES DESTINADOS À EDUCAÇÃO	0,00	0,00
38 - RECEITA DE OPERAÇÕES DE CRÉDITO VINCULADAS À EDUCAÇÃO	0,00	0,00
39 - OUTRAS RECEITAS PARA FINANCIAMENTO DO ENSINO	0,00	0,00
40 - TOTAL DAS RECEITAS ADICIONAIS PARA FINANCIAMENTO DO ENSINO = (35 + 36 + 37 + 38 + 39)	1.201.900,00	791.096,00

DESPESAS CUSTEADAS COM RECEITAS ADICIONAIS PARA FINANCIAMENTO DO ENSINO (Por Área de Atuação)6	DOTAÇÃO ATUALIZADA (c)	DESPESAS EMPENHADAS Até o Bimestre (d)	DESPESAS LIQUIDADAS Até o Bimestre (e)	DESPESAS PAGAS Até o Bimestre (f)	INSCRITAS EM RESTOS A PAGAR NÃO PROCESSADOS (g)
41 - EDUCAÇÃO INFANTIL	0,00	0,00	0,00	0,00	0,00
41.1 - Creche	0,00	0,00	0,00	0,00	0,00
41.2 - Pré-escola	0,00	0,00	0,00	0,00	0,00
42 - ENSINO FUNDAMENTAL	1.563.231,49	1.072.286,99	1.017.253,49	937.084,72	55.033,50
43 - ENSINO MÉDIO	0,00	0,00	0,00	0,00	0,00
44 - ENSINO SUPERIOR	210.000,00	0,00	0,00	0,00	0,00
45 - ENSINO PROFISSIONAL NÃO INTEGRADO AO ENSINO REGULAR	0,00	0,00	0,00	0,00	0,00
46 - TOTAL DAS DESPESAS CUSTEADAS COM RECEITAS ADICIONAIS PARA FINANCIAMENTO DO ENSINO (41 + 42 + 43 + 44 + 45)	1.773.231,49	1.072.286,99	1.017.253,49	937.084,72	55.033,50

TOTAL GERAL DAS DESPESAS COM EDUCAÇÃO	DOTAÇÃO ATUALIZADA (c)	DESPESAS EMPENHADAS Até o Bimestre (d)	DESPESAS LIQUIDADAS Até o Bimestre (e)	DESPESAS PAGAS Até o Bimestre (f)	INSCRITAS EM RESTOS A PAGAR NÃO PROCESSADOS (g)
47 - TOTAL GERAL DAS DESPESAS COM EDUCAÇÃO (12 + 26 + 46)	13.465.979,01	5.966.573,44	5.889.948,26	5.578.336,12	76.625,18
47.1 - Despesas Correntes	15.984.719,49	7.063.603,78	7.024.643,45	6.715.773,32	38.960,33
47.1.1 - Pessoal Ativo	10.781.240,00	5.183.772,51	5.183.772,51	5.042.959,88	0,00
47.1.2 - Pessoal Inativo	0,00	0,00	0,00	0,00	0,00
47.1.3 - Transferências às instituições comunitárias, confessionais ou filantrópicas sem fins lucrativos	0,00	0,00	0,00	0,00	0,00
47.1.4 - Outras Despesas Correntes	5.203.479,49	1.879.831,27	1.840.870,94	1.672.813,44	38.960,33
47.2 - Despesas de Capital	273.629,00	94.849,00	94.849,00	52.369,00	0,00
47.2.1 - Transferências às instituições comunitárias, confessionais ou filantrópicas sem fins lucrativos	0,00	0,00	0,00	0,00	0,00
47.2.2 - Outras Despesas de Capital	273.629,00	94.849,00	94.849,00	52.369,00	0,00

CONTROLE DA DISPONIBILIDADE FINANCEIRA E CONCILIAÇÃO BANCÁRIA	FUNDEB (ae)	SALÁRIO EDUCAÇÃO (af)
48 - DISPONIBILIDADE FINANCEIRA EM 31 DE DEZEMBRO DE 2022	0,00	559.542,56



DIÁRIO OFICIAL ELETRÔNICO - MUNICÍPIO DE CANTAGALO/PR.
PODERES EXECUTIVO E LEGISLATIVO
ANO III - EDIÇÃO 120/2023 – QUINTA-FEIRA, 27 DE JULHO DE 2023.

PAGINA 38

	<p style="text-align: center;">MUNICÍPIO DE CANTAGALO RELATÓRIO RESUMIDO DA EXECUÇÃO ORÇAMENTÁRIA DEMONSTRATIVO DAS RECEITAS E DESPESAS COM MANUTENÇÃO E DESENVOLVIMENTO DO ENSINO - MDE ORÇAMENTO FISCAL E DA SEGURIDADE SOCIAL MAIO A JUNHO DE 2023</p>
--	--

RREO - ANEXO 8 (LDB, art.72)

Página: 4 / 4

CONTROLE DA DISPONIBILIDADE FINANCEIRA E CONCILIAÇÃO BANCÁRIA	FUNDEB (ae)	SALÁRIO EDUCAÇÃO (af)
49 - (+) INGRESSO DE RECURSOS ATÉ O BIMESTRE (orçamentário)	4.740.783,99	388.986,28
50 - (-) PAGAMENTOS EFETUADOS ATÉ O BIMESTRE (orçamentário e restos a pagar)	4.701.191,89	526.815,48
51 - (-) DISPONIBILIDADE FINANCEIRA ATÉ O BIMESTRE	39.592,10	421.713,36
52 - (+) AJUSTES POSITIVOS (RETENÇÕES E OUTROS VALORES EXTRAORÇAMENTÁRIOS)	0,00	0,00
53 - (-) AJUSTES NEGATIVOS (OUTROS VALORES EXTRAORÇAMENTÁRIOS)	0,00	0,00
54 - (-) SALDO FINANCEIRO CONCILIADO (Saldo Bancário)	39.592,10	421.713,36



DIÁRIO OFICIAL ELETRÔNICO - MUNICÍPIO DE CANTAGALO/PR.
PODERES EXECUTIVO E LEGISLATIVO
ANO III - EDIÇÃO 120/2023 – QUINTA-FEIRA, 27 DE JULHO DE 2023.

PAGINA 39

MUNICÍPIO DE CANTAGALO
RELATÓRIO RESUMIDO DA EXECUÇÃO ORÇAMENTARIA
DEMONSTRATIVO DAS RECEITAS E DESPESAS COM AÇÕES E SERVIÇOS PÚBLICOS DE SAÚDE
ORÇAMENTO FISCAL E DA SEGURIDADE SOCIAL
JANEIRO A JUNHO DE 2023

Página: 1 / 3

RREO – ANEXO 12 (LC 141/2012, art. 35)

RECEITAS RESULTANTES DE IMPOSTOS E TRANSFERÊNCIAS CONSTITUCIONAIS E LEGAIS	PREVISÃO INICIAL	PREVISÃO ATUALIZADA (a)	RECEITAS REALIZADAS	
			Até o bimestre (b)	% (b/a) x 100
RECEITA DE IMPOSTOS (I)	3.990.500,00	3.990.500,00	1.517.956,43	38,04
Receita Resultante do Imposto Predial e Territorial Urbano - IPTU	1.241.700,00	1.241.700,00	168.753,25	13,59
IPTU	1.046.200,00	1.046.200,00	65.076,60	6,22
Multas, Juros de Mora, Dívida Ativa e Outros Encargos do IPTU	195.500,00	195.500,00	103.676,65	53,03
Receita Resultante do Imposto sobre Serviços de Qualquer Natureza - ITBI	724.800,00	724.800,00	233.267,30	32,18
ITBI	724.700,00	724.700,00	233.267,30	32,19
Multas, Juros de Mora, Dívida Ativa e Outros Encargos do ITBI	100,00	100,00	0,00	0,00
Receita Resultante do Imposto sobre Serviços de Qualquer Natureza - ISS	1.106.800,00	1.106.800,00	419.336,16	37,89
ISS	1.067.400,00	1.067.400,00	388.132,47	36,36
Multas, Juros de Mora, Dívida Ativa e Outros Encargos do ISS	39.400,00	39.400,00	31.203,69	79,20
Receita Resultante do Imposto sobre a Renda e Proventos de Qualquer Natureza Retido na Fonte – IRRF	917.200,00	917.200,00	696.599,72	75,95
RECEITA DE TRANSFERÊNCIAS CONSTITUCIONAIS E LEGAIS (II)	31.812.500,00	31.812.500,00	17.547.729,50	55,16
Cota-Parte FPM	19.024.700,00	19.024.700,00	10.939.227,42	57,50
Cota-Parte ITR	1.218.400,00	1.218.400,00	137.521,89	11,29
Cota-Parte IPVA	1.654.900,00	1.654.900,00	1.636.727,21	98,90
Cota-Parte ICMS	9.798.000,00	9.798.000,00	4.782.901,69	48,82
Cota-Parte IPI-Exportação	116.500,00	116.500,00	51.351,29	44,08
Compensações Financeiras Provenientes de Impostos e Transferências Constitucionais	0,00	0,00	0,00	0,00
Desoneração ICMS (LC 87/96)	0,00	0,00	0,00	0,00
Outras	0,00	0,00	0,00	0,00
TOTAL DAS RECEITAS RESULTANTES DE IMPOSTOS E TRANSFERÊNCIAS CONSTITUCIONAIS E LEGAIS - (III) = (I) + (II)	35.803.000,00	35.803.000,00	19.065.685,93	53,25


DESPESAS COM AÇÕES E SERVIÇOS PÚBLICOS DE SAÚDE (ASPS) - POR SUBFUNÇÃO E CATEGORIA ECONÔMICA	DOTAÇÃO INICIAL	DOTAÇÃO ATUALIZADA (c)	DESPESAS EMPENHADAS		DESPESAS LIQUIDADAS		DESPESAS PAGAS	
			Até o bimestre (d)	% (d/c) x 100	Até o bimestre (e)	% (e/c) x 100	Até o bimestre (f)	% (f/c) x 100
ATENÇÃO BÁSICA (IV)	8.031.985,51	8.371.373,20	4.728.515,79	56,48	4.226.436,80	50,49	4.046.386,50	48,34
Despesas Correntes	8.027.985,51	8.153.349,71	4.514.104,30	55,37	4.182.903,35	51,30	4.009.853,05	49,18
Despesas de Capital	4.000,00	218.023,49	214.411,49	98,34	43.533,45	19,97	36.533,45	16,76
ASSISTÊNCIA HOSPITALAR E AMBULATORIAL (V)	0,00	0,00	0,00	0,00	0,00	0,00	0,00	0,00
Despesas Correntes	0,00	0,00	0,00	0,00	0,00	0,00	0,00	0,00
Despesas de Capital	0,00	0,00	0,00	0,00	0,00	0,00	0,00	0,00
SUPORTE PROFILÁTICO E TERAPÊUTICO (VI)	0,00	0,00	0,00	0,00	0,00	0,00	0,00	0,00
Despesas Correntes	0,00	0,00	0,00	0,00	0,00	0,00	0,00	0,00
Despesas de Capital	0,00	0,00	0,00	0,00	0,00	0,00	0,00	0,00
VIGILÂNCIA SANITÁRIA (VII)	69.000,00	69.000,00	41.045,06	59,49	41.045,06	59,49	41.045,06	59,49
Despesas Correntes	69.000,00	69.000,00	41.045,06	59,49	41.045,06	59,49	41.045,06	59,49
Despesas de Capital	0,00	0,00	0,00	0,00	0,00	0,00	0,00	0,00
VIGILÂNCIA EPIDEMIOLÓGICA (VIII)	78.000,00	78.000,00	57.470,36	73,68	57.470,36	73,68	57.470,36	73,68
Despesas Correntes	78.000,00	78.000,00	57.470,36	73,68	57.470,36	73,68	57.470,36	73,68
Despesas de Capital	0,00	0,00	0,00	0,00	0,00	0,00	0,00	0,00
ALIMENTAÇÃO E NUTRIÇÃO (IX)	0,00	0,00	0,00	0,00	0,00	0,00	0,00	0,00
Despesas Correntes	0,00	0,00	0,00	0,00	0,00	0,00	0,00	0,00
Despesas de Capital	0,00	0,00	0,00	0,00	0,00	0,00	0,00	0,00
OUTRAS SUBFUNÇÕES (Apoio Administrativo/Manutenção) (X)	91.200,00	91.200,00	38.523,40	42,24	38.523,40	42,24	38.523,40	42,24
Despesas Correntes	91.200,00	91.200,00	38.523,40	42,24	38.523,40	42,24	38.523,40	42,24
Despesas de Capital	0,00	0,00	0,00	0,00	0,00	0,00	0,00	0,00
TOTAL (XI) = (IV + V + VI + VII + VIII + IX + X)	8.270.185,51	8.609.573,20	4.865.554,61	56,51	4.363.475,62	50,68	4.183.425,32	48,59

APURAÇÃO DO CUMPRIMENTO DO LIMITE MÍNIMO PARA APLICAÇÃO EM ASPS	DESPESAS EMPENHADAS (d)	DESPESAS LIQUIDADAS (e)	DESPESAS PAGAS (f)
Total das Despesas com ASPS (XII) = (XI)	4.865.554,61	4.363.475,62	4.183.425,32
(-) Restos a Pagar Não Processados Inscritos Indevidamente no Exercício sem Disponibilidade Financeira (XIII)	39.275,07	39.275,07	39.275,07
(-) Despesas Custeadas com Recursos Vinculados à Parcela do Percentual Mínimo que não foi Aplicada em ASPS em Exercícios Anteriores (XIV)	0,00	0,00	0,00
(-) Despesas Custeadas com Disponibilidade de Caixa Vinculada aos Restos a Pagar Cancelados (XV)	0,00	0,00	0,00
(=) VALOR APLICADO EM ASPS (XVI) = (XII - XIII - XIV - XV)	4.826.279,54	4.324.200,55	4.144.150,25
Despesa Mínima a ser Aplicada em ASPS (XVII) = (III) x 15% (LC 141/2012)			2.859.852,89
Despesa Mínima a ser Aplicada em ASPS (XVII) = (III) x % (Lei Orgânica Municipal)	0,00	0,00	0,00
Diferença entre o Valor Aplicado e a Despesa Mínima a ser Aplicada (XVIII) = (XVI) (d ou e) - XVII)	1.966.426,65	1.464.347,66	1.284.297,36
Limite não Cumprido (XIX) = (XVIII) (Quando valor for inferior a zero)	0,00		
PERCENTUAL DA RECEITA DE IMPOSTOS E TRANSFERÊNCIAS CONSTITUCIONAIS E LEGAIS APLICADO EM ASPS (XVI / III)*100 (mínimo de 15% conforme LC n° 141/2012 ou % da Lei Orgânica Municipal)	25,31	22,68	



DIÁRIO OFICIAL ELETRÔNICO - MUNICÍPIO DE CANTAGALO/PR.
PODERES EXECUTIVO E LEGISLATIVO
ANO III - EDIÇÃO 120/2023 – QUINTA-FEIRA, 27 DE JULHO DE 2023.

PAGINA 40

 MUNICÍPIO DE CANTAGALO RELATÓRIO RESUMIDO DA EXECUÇÃO ORÇAMENTARIA DEMONSTRATIVO DAS RECEITAS E DESPESAS COM AÇÕES E SERVIÇOS PÚBLICOS DE SAÚDE ORÇAMENTO FISCAL E DA SEGURIDADE SOCIAL JANEIRO A JUNHO DE 2023	Página: 2 / 3
---	----------------------

RREO – ANEXO 12 (LC 141/2012, art. 35)

CONTROLE DO VALOR REFERENTE AO PERCENTUAL MÍNIMO NÃO CUMPRIDO EM EXERCÍCIOS ANTERIORES PARA FINS DE APLICAÇÃO DOS RECURSOS VINCULADOS CONFORME ARTIGOS 25 E 26 DA LC 141/2012	LIMITE NÃO CUMPRIDO				Saldo final (não aplicado) (l) = (h - (i ou j))
	Saldo inicial (no exercício atual) (h)	Despesas custeadas no exercício de referência			
		Empenhadas (i)	Liquidadas (j)	Pagas (k)	
Diferença de limite não cumprido em 2023	0,00	0,00	0,00	0,00	0,00
TOTAL DA DIFERENÇA DE LIMITE NÃO CUMPRIDO EM EXERCÍCIOS ANTERIORES (XX)	0,00	0,00	0,00	0,00	0,00

EXECUÇÃO DE RESTOS A PAGAR										
EXERCÍCIO DO EMPENHO	Valor mínimo para aplicação em ASPS (m)	Valor aplicado em ASPS no exercício (n)	Valor aplicado além do limite mínimo (o) = (n - m), se < 0 então (o) = 0	Total inscrito em RP no exercício (p)	RP/NP inscrito indevidamente no exercício sem disponibilidade financeira q = (XIIId)	Valor inscrito em RP considerado no limite (r) = (p - (o + q)) se < 0 então (r) = 0	Total de RP pagos (s)	Total de RP a pagar (t)	Total RP cancelado ou prescritos (u)	Diferença entre o valor aplicado além do limite e o total de RP cancelado (v) = ((o + q) - u)
Empenhos de 2023	2.859.852,89	4.826.279,54	1.966.426,65	0,00	39.275,07	0,00	0,00	0,00	130,80	2.005.701,72
TOTAL DOS RESTOS A PAGAR CANCELADOS OU PRESCRITOS ATÉ O FINAL DO EXERCÍCIO ATUAL QUE AFETARAM O CUMPRIMENTO DO LIMITE (XXI)										0,00
TOTAL DOS RESTOS A PAGAR CANCELADOS OU PRESCRITOS ATÉ O FINAL DO EXERCÍCIO ANTERIOR QUE AFETARAM O CUMPRIMENTO DO LIMITE (XXII)										0,00
TOTAL DOS RESTOS A PAGAR CANCELADOS OU PRESCRITOS NO EXERCÍCIO ATUAL QUE AFETARAM O CUMPRIMENTO DO LIMITE (XXIII) = (XXI - XXII)										0,00

"CONTROLE DE RESTOS A PAGAR CANCELADOS OU PRESCRITOS CONSIDERADOS PARA FINS DE APLICAÇÃO DA DISPONIBILIDADE DE CAIXA CONFORME ARTIGO 24 § 1º e 2º DA LC 141/2012	RESTOS A PAGAR CANCELADOS OU PRESCRITOS				Saldo final (não aplicado) (aa) = (w - (x ou y))
	Saldo inicial (w)	Despesas custeadas no exercício de referência			
		Empenhadas (x)	Liquidadas (y)	Pagas (z)	
Restos a pagar cancelados ou prescritos em 2023 a compensar (XXIV)	0,00	130,80	130,80	130,80	-130,80
TOTAL DE RESTOS A PAGAR CANCELADOS OU PRESCRITOS (XXVII)	0,00	0,00	0,00	0,00	0,00


RECEITAS ADICIONAIS PARA O FINANCIAMENTO DA SAÚDE NÃO COMPUTADAS NO CÁLCULO DO MÍNIMO	PREVISÃO INICIAL	PREVISÃO ATUALIZADA (a)	RECEITAS REALIZADAS	
			Até o bimestre (b)	% (b/a) x 100
RECEITAS DE TRANSFERÊNCIAS PARA A SAÚDE (XXVIII)	2.223.300,00	2.223.300,00	1.062.680,41	47,80
Proveniente da União	2.223.300,00	2.223.300,00	1.062.680,41	47,80
Proveniente dos Estados	0,00	0,00	0,00	0,00
Proveniente de outros Municípios	0,00	0,00	0,00	0,00
RECEITA DE OPERAÇÕES DE CRÉDITO INTERNAS E EXTERNAS VINCULADAS A SAÚDE (XXIX)	0,00	0,00	0,00	0,00
OUTRAS RECEITAS (XXX)	59.900,00	59.900,00	114.479,90	191,12
TOTAL DE RECEITAS ADICIONAIS PARA FINANCIAMENTO DA SAÚDE (XXXI) = (XXVIII + XXIX + XXX)	2.283.200,00	2.283.200,00	1.177.160,31	51,56

DESPESAS COM SAÚDE POR SUBFUNÇÕES E CATEGORIA ECONÔMICA NÃO COMPUTADAS NO CÁLCULO DO MÍNIMO	DOTAÇÃO INICIAL	DOTAÇÃO ATUALIZADA (c)	DESPESAS EMPENHADAS		DESPESAS LIQUIDADAS		DESPESAS PAGAS	
			Até o bimestre (d)	% (d/c) x 100	Até o bimestre (e)	% (e/c) x 100	Até o bimestre (f)	% (f/c) x 100
			ATENÇÃO BÁSICA (XXXII)	2.409.600,00	2.940.477,67	1.362.231,89	46,33	1.234.332,76
Despesas Correntes	2.398.500,00	2.365.521,93	1.268.313,51	53,62	1.218.345,88	51,50	1.218.345,08	51,50
Despesas de Capital	11.100,00	574.955,74	93.918,38	16,33	15.986,88	2,78	15.986,88	2,78
ASSISTÊNCIA HOSPITALAR E AMBULATORIAL (XXXIII)	0,00	0,00	0,00	0,00	0,00	0,00	0,00	0,00
Despesas Correntes	0,00	0,00	0,00	0,00	0,00	0,00	0,00	0,00
Despesas de Capital	0,00	0,00	0,00	0,00	0,00	0,00	0,00	0,00
SUORTE PROFILÁTICO E TERAPÊUTICO (XXXIV)	0,00	0,00	0,00	0,00	0,00	0,00	0,00	0,00
Despesas Correntes	0,00	0,00	0,00	0,00	0,00	0,00	0,00	0,00
Despesas de Capital	0,00	0,00	0,00	0,00	0,00	0,00	0,00	0,00
VIGILÂNCIA SANITÁRIA (XXXV)	0,00	0,00	0,00	0,00	0,00	0,00	0,00	0,00
Despesas Correntes	0,00	0,00	0,00	0,00	0,00	0,00	0,00	0,00
Despesas de Capital	0,00	0,00	0,00	0,00	0,00	0,00	0,00	0,00
VIGILÂNCIA EPIDEMIOLÓGICA (XXXVI)	115.500,00	115.500,00	43.684,59	37,82	43.684,59	37,82	43.684,59	37,82
Despesas Correntes	115.500,00	115.500,00	43.684,59	37,82	43.684,59	37,82	43.684,59	37,82
Despesas de Capital	0,00	0,00	0,00	0,00	0,00	0,00	0,00	0,00
ALIMENTAÇÃO E NUTRIÇÃO (XXXVII)	0,00	0,00	0,00	0,00	0,00	0,00	0,00	0,00
Despesas Correntes	0,00	0,00	0,00	0,00	0,00	0,00	0,00	0,00
Despesas de Capital	0,00	0,00	0,00	0,00	0,00	0,00	0,00	0,00
OUTRAS SUBFUNÇÕES (XXXVIII)	0,00	0,00	0,00	0,00	0,00	0,00	0,00	0,00
Despesas Correntes	0,00	0,00	0,00	0,00	0,00	0,00	0,00	0,00
Despesas de Capital	0,00	0,00	0,00	0,00	0,00	0,00	0,00	0,00
TOTAL DAS DESPESAS NÃO COMPUTADAS NO CÁLCULO DO MÍNIMO (XXXIX) = (XXXII + XXXIII + XXXIV + XXXV + XXXVI + XXXVII + XXXVIII)	2.525.100,00	3.055.977,67	1.405.916,48	46,01	1.278.017,35	41,82	1.278.016,55	41,82



DIÁRIO OFICIAL ELETRÔNICO - MUNICÍPIO DE CANTAGALO/PR.
PODERES EXECUTIVO E LEGISLATIVO
ANO III - EDIÇÃO 120/2023 – QUINTA-FEIRA, 27 DE JULHO DE 2023.

PAGINA 41

**MUNICÍPIO DE CANTAGALO**
RELATÓRIO RESUMIDO DA EXECUÇÃO ORÇAMENTARIA
DEMONSTRATIVO DAS RECEITAS E DESPESAS COM AÇÕES E SERVIÇOS PÚBLICOS DE SAÚDE
ORÇAMENTO FISCAL E DA SEGURIDADE SOCIAL
JANEIRO A JUNHO DE 2023 Página: 3 / 3

RREO – ANEXO 12 (LC 141/2012, art. 35)

DESPESAS TOTAIS COM SAÚDE EXECUTADAS COM RECURSOS PRÓPRIOS E COM RECURSOS TRANSFERIDOS DE OUTROS ENTES	DOTAÇÃO INICIAL	DOTAÇÃO ATUALIZADA (c)	DESPESAS EMPENHADAS		DESPESAS LIQUIDADAS		DESPESAS PAGAS	
			Até o bimestre (d)	% (d/c) x 100	Até o bimestre (e)	% (e/c) x 100	Até o bimestre (f)	% (f/c) x 100
ATENÇÃO BÁSICA (XL) = (IV + XXXII)	10.441.585,51	11.311.850,87	6.090.747,68	53,84	5.460.769,56	48,27	5.280.718,46	46,68
ASSISTÊNCIA HOSPITALAR E AMBULATORIAL (XLI) = (V + XXXIII)	0,00	0,00	0,00	0,00	0,00	0,00	0,00	0,00
SUPOORTE PROFILÁTICO E TERAPÊUTICO (XLII) = (VI + XXXIV)	0,00	0,00	0,00	0,00	0,00	0,00	0,00	0,00
VIGILÂNCIA SANITÁRIA (XLIII) = (VII + XXXV)	69.000,00	69.000,00	41.045,06	59,49	41.045,06	59,49	41.045,06	59,49
VIGILÂNCIA EPIDEMIOLÓGICA (XLIV) = (VIII + XXXVI)	193.500,00	193.500,00	101.154,95	52,28	101.154,95	52,28	101.154,95	52,28
ALIMENTAÇÃO E NUTRIÇÃO (XLV) = (XIX + XXXVII)	0,00	0,00	0,00	0,00	0,00	0,00	0,00	0,00
OUTRAS SUBFUNÇÕES (XLVI) = (X + XXXVIII)	91.200,00	91.200,00	38.523,40	42,24	38.523,40	42,24	38.523,40	42,24
TOTAL DAS DESPESAS COM SAÚDE (XLVII) = (XI + XXXIX)	10.795.285,51	11.665.550,87	6.271.471,09	53,76	5.641.492,97	48,36	5.461.441,87	46,82
(-) Despesas executadas com recursos provenientes das transferências de recursos de outros entes ¹	2.524.100,00	2.942.763,29	1.297.004,97	44,07	1.275.565,47	43,35	1.275.564,67	43,35
TOTAL DAS DESPESAS EXECUTADAS COM RECURSOS PRÓPRIOS (XLVIII)	0,00	0,00	0,00	0,00	0,00	0,00	0,00	0,00



DIÁRIO OFICIAL ELETRÔNICO - MUNICÍPIO DE CANTAGALO/PR.
PODERES EXECUTIVO E LEGISLATIVO
ANO III - EDIÇÃO 120/2023 – QUINTA-FEIRA, 27 DE JULHO DE 2023.

MUNICÍPIO DE CANTAGALO
RELATÓRIO RESUMIDO DA EXECUÇÃO ORÇAMENTÁRIA
DEMONSTRATIVO DAS PARCERIAS PÚBLICO-PRIVADAS
ORÇAMENTO FISCAL E DA SEGURIDADE SOCIAL
2023
Página: 1 / 1

RREO – Anexo 13 (Lei nº 11.079, de 30.12.2004, arts. 22, 25 e 28)

R\$ 1,00

IMPACTOS DAS CONTRATAÇÕES DE PPP	SALDO TOTAL EM 31 DE DEZEMBRO DO EXERCÍCIO ANTERIOR (a)	SALDO FINAL
		Até o bimestre (b)
TOTAL DE ATIVOS	0,00	0,00
Ativos Contabilizados na SPE	0,00	0,00
TOTAL DE PASSIVOS	0,00	0,00
Obrigações decorrentes de Ativos Constituídos pela SPE	0,00	0,00
Provisões de PPP	0,00	0,00
Outros Passivos	0,00	0,00
ATOS POTENCIAIS PASSIVOS	0,00	0,00
Obrigações Contratuais	0,00	0,00
Riscos não Provisionados	0,00	0,00
Garantias Concedidas	0,00	0,00
Outros Passivos Contingentes	0,00	0,00

DESPESAS DE PPP	EXERCÍCIO ANTERIOR	EXERCÍCIO CORRENTE (EC)	2024	2025	2026	2027	2028	2029	2030	2031	2032
Do Ente Federado, exceto estaduais não dependentes (I) Das Estaduais Não-dependentes	0,00	0,00	0,00	0,00	0,00	0,00	0,00	0,00	0,00	0,00	0,00
TOTAL DAS DESPESAS	0,00	0,00	0,00	0,00	0,00	0,00	0,00	0,00	0,00	0,00	0,00
PPP A CONTRATAR (II)	0,00	0,00	0,00	0,00	0,00	0,00	0,00	0,00	0,00	0,00	0,00
RECEITA CORRENTE LIQUIDA (RCL) (III)	54.042.464,74	48.425.774,67	0,00	0,00	0,00	0,00	0,00	0,00	0,00	0,00	0,00
TOTAL DAS DESPESAS CONSIDERADAS PARA O LIMITE (IV = I + II)	0,00	0,00	0,00	0,00	0,00	0,00	0,00	0,00	0,00	0,00	0,00
TOTAL DAS DESPESAS / RCL (%) (V = IV / III)	0,00	0,00	0,00	0,00	0,00	0,00	0,00	0,00	0,00	0,00	0,00

Nota:



DIÁRIO OFICIAL ELETRÔNICO - MUNICÍPIO DE CANTAGALO/PR.
PODERES EXECUTIVO E LEGISLATIVO
ANO III - EDIÇÃO 120/2023 – QUINTA-FEIRA, 27 DE JULHO DE 2023.

PAGINA 43

MUNICÍPIO DE CANTAGALO	
RELATÓRIO RESUMIDO DA EXECUÇÃO ORÇAMENTARIA	
DEMONSTRATIVO SIMPLIFICADO DO RELATÓRIO RESUMIDO DA EXECUÇÃO ORÇAMENTARIA	
ORÇAMENTO FISCAL E DA SEGURIDADE SOCIAL	
JANEIRO A JUNHO DE 2023	

RREO - Anexo 14 (LRF, Art. 48)

Página: 1 / 2

BALANÇO ORÇAMENTÁRIO		Até o Bimestre			
Previsão Inicial da Receita				49.900.000,00	
Previsão Atualizada da Receita				51.370.849,67	
Receitas Realizadas				27.168.437,33	
Déficit Orçamentário				0,00	
Saldos de Exercícios Anteriores				6.314.707,85	
Dotação Inicial				49.900.000,00	
Créditos Adicionais				7.785.557,52	
Dotação Atualizada				57.685.557,52	
Despesas Empenhadas				27.812.242,46	
Despesas Liquidadas				25.844.831,26	
Despesas Pagas				24.341.698,64	
Superávit Orçamentário				1.323.606,07	
DESPESAS POR FUNÇÃO / SUBFUNÇÃO		Até o Bimestre			
Despesas Empenhadas				27.812.242,46	
Despesas Liquidadas				25.844.831,26	
RECEITA CORRENTE LÍQUIDA - RCL		Até o Bimestre			
Receita Corrente Líquida				49.133.531,02	
Receita Corrente Líquida Ajustada para Cálculo dos Limites de Endividamento				49.803.531,02	
Receita Corrente Líquida Ajustada para Cálculo dos Limites da Despesa com Pessoal				48.975.499,02	
RECEITAS E DESPESAS DO REGIME PRÓPRIO DE PREVIDÊNCIA DOS SERVIDORES		Até o Bimestre			
Fundo em Capitalização (PLANO PREVIDENCIÁRIO)					
Receitas Previdenciárias Realizadas				0,00	
Despesas Previdenciárias Empenhadas				0,00	
Despesas Previdenciárias Liquidadas				0,00	
Despesas Previdenciárias Pagas				0,00	
Resultado Previdenciário				0,00	
Fundo em Repartição (PLANO FINANCEIRO)					
Receitas Previdenciárias Realizadas				0,00	
Despesas Previdenciárias Empenhadas				0,00	
Despesas Previdenciárias Liquidadas				0,00	
Despesas Previdenciárias Pagas				0,00	
Resultado Previdenciário				0,00	
RESULTADO NOMINAL E PRIMÁRIO		Meta fixada no anexo de metas fiscais da LDO (a)	Resultado apurado até o bimestre (b)	% em relação a meta (b/a)	
Resultado Nominal		0,00	2.732.839,94	0,00 %	
Resultado Primário		10.388.664,83	2.426.054,03	23,00 %	
MOVIMENTAÇÃO DOS RESTOS A PAGAR					
	Inscrição	Cancelamento até o bimestre	Pagamento até o bimestre	Saldo	
RESTOS A PAGAR PROCESSADOS					
Poder Executivo	569.632,47	0,00	186.036,91	383.595,56	
Poder Legislativo	0,00	0,00	0,00	0,00	
RESTOS A PAGAR NÃO-PROCESSADOS					
Poder Executivo	4.416.072,44	152.468,87	2.548.697,24	1.714.906,33	
Poder Legislativo	0,00	0,00	0,00	0,00	
TOTAL	4.985.704,91	152.468,87	2.734.734,15	2.098.501,89	
DESPESAS COM MANUTENÇÃO E DESENVOLVIMENTO DO ENSINO - MDE		Valor apurado até o bimestre	Limites constitucionais anuais		
Mínimo Anual de 25% dos Impostos na Manutenção e Desenvolvimento do Ensino - MDE		5.039.874,37	% Mínimo a aplicar no exercício	% Aplicado até o bimestre	
Mínimo Anual de 70% do FUNDEB na Remuneração dos Profissionais da Educação Básica		4.721.339,47	25% / 18%	26,43	
			70%	99,59	
RECEITAS DE OPERAÇÕES DE CRÉDITO E DESPESAS DE CAPITAL		Valor apurado até o bimestre	Saldo a realizar		
Receita de Operações de Crédito		0,00		2.600.000,00	
Despesa de Capital Líquida		4.608.491,40		4.988.384,15	
PROJEÇÃO ATUARIAL DOS REGIMES DE PREVIDÊNCIA		Exercício em Referência	10º Exercício	20º Exercício	35º Exercício
Fundo em Capitalização (Plano Previdenciário)					
Receitas Previdenciárias		0,00	0,00	0,00	0,00
Despesas Previdenciárias		0,00	0,00	0,00	0,00
Resultado Previdenciário		0,00	0,00	0,00	0,00
Fundo em Repartição (Plano Financeiro)					
Receitas Previdenciárias		0,00	0,00	0,00	0,00
Despesas Previdenciárias		0,00	0,00	0,00	0,00
Resultado Previdenciário		0,00	0,00	0,00	0,00


LEI 1138/2021 – Institui o Diário Oficial Eletrônico do Município de Cantagalo e dá outras providências.

Rua Cinderela, 379 – Fone e Watts: (42) 3636-1185 – CNPJ 78.279.981/0001-45 – CEP: 85.160-000- www.cantagalo.pr.gov.br



DIÁRIO OFICIAL ELETRÔNICO - MUNICÍPIO DE CANTAGALO/PR.
PODERES EXECUTIVO E LEGISLATIVO
ANO III - EDIÇÃO 120/2023 – QUINTA-FEIRA, 27 DE JULHO DE 2023.

PAGINA 44

	MUNICÍPIO DE CANTAGALO RELATÓRIO RESUMIDO DA EXECUÇÃO ORÇAMENTARIA DEMONSTRATIVO SIMPLIFICADO DO RELATÓRIO RESUMIDO DA EXECUÇÃO ORÇAMENTÁRIA ORÇAMENTO FISCAL E DA SEGURIDADE SOCIAL JANEIRO A JUNHO DE 2023
---	---

RREO - Anexo 14 (LRF, Art. 48)

Página: 2 / 2

RECEITA DA ALIENAÇÃO DE ATIVOS E APLICAÇÃO DOS RECURSOS	Valor apurado até o bimestre	Saldo a realizar	
Receita de Capital Resultante da Alienação de Ativos	133.460,00	(133.460,00)	
Aplicação dos Recursos da Alienação de Ativos	0,00	200,00	
DESPESAS COM AÇÕES E SERVIÇOS PÚBLICOS DE SAÚDE	Valor apurado até o bimestre	Limites constitucionais anuais	
		% Mínimo a aplicar no exercício	% Aplicado até o bimestre
Despesas Próprias com Ações e Serviços Públicos de Saúde	4.324.200,55	15%	22,68
DESPESAS DE CARÁTER CONTINUADO DERIVADAS DE PPP	Valor apurado no Exercício Corrente		
Total das Despesas/RCL (%)			



DIÁRIO OFICIAL ELETRÔNICO - MUNICÍPIO DE CANTAGALO/PR.

PODERES EXECUTIVO E LEGISLATIVO

ANO III - EDIÇÃO 120/2023 – QUINTA-FEIRA, 27 DE JULHO DE 2023.

PAGINA 45



INSTITUTO DE PREVIDÊNCIA DOS SERVIDORES DE CANTAGALO
RELATÓRIO DE GESTÃO FISCAL
DEMONSTRATIVO DA DISPONIBILIDADE DE CAIXA E DOS RESTOS A PAGAR
ORÇAMENTO FISCAL E DA SEGURIDADE SOCIAL
01/2023 À 12/2023

Página: 1 / 1

RGF – ANEXO 5 (LRF, art. 55, Inciso III, alínea "a")

IDENTIFICAÇÃO DOS RECURSOS	DISPONIBILIDADE DE CAIXA BRUTA (a)	OBRIGAÇÕES FINANCEIRAS				INSUFICIÊNCIA FINANCEIRA VERIFICADA NO CONSÓRCIO PÚBLICO (f)	DISPONIBILIDADE DE CAIXA LÍQUIDA (ANTES DA INSCRIÇÃO EM RESTOS A PAGAR NÃO PROCESSADOS) (g) = (a - (b + c + d + e))	RESTOS A PAGAR EMPENHADOS E NÃO LIQUIDADOS DO EXERCÍCIO (h)	EMPENHOS NÃO LIQUIDADOS CANCELADOS (NÃO INSCRITOS POR INSUFICIÊNCIA FINANCEIRA)	DISPONIBILIDADE DE CAIXA LÍQUIDA (APÓS A INSCRIÇÃO EM RESTOS A PAGAR NÃO PROCESSADOS DO EXERCÍCIO) (i) = (g - h)
		Restos a Pagar Liquidados e Não Pagos		Restos a Pagar Empenhados e Não Liquidados de Exercícios Anteriores (d)	Demais Obrigações Financeiras (e)					
		De Exercício Anteriores (b)	Do Exercício (c)							
TOTAL DOS RECURSOS NÃO VINCULADOS (I)	0,00	0,00	0,00	0,00	0,00	0,00	0,00	0,00	0,00	0,00
Taxa de Administração / Reserva de Sobras da Taxa de Administração do RPPS	47.225,36	0,00	7.048,57	0,00	0,00	0,00	40.176,79	6.037,59	0,00	34.139,20
Compensação Financeira entre RG e RPPS	362.211,11	0,00	0,00	0,00	0,00	0,00	362.211,11	0,00	0,00	362.211,11
Recursos do Tesouro (Descentralizados)	33.574.355,89	974,92	6.412,92	385.771,59	0,00	0,00	33.181.196,46	141.008,70	0,00	33.040.187,76
TOTAL DOS RECURSOS VINCULADOS (II)	33.983.792,36	974,92	13.461,49	385.771,59	0,00	0,00	33.583.584,36	147.046,29	0,00	33.436.538,07
TOTAL (III) = (I + II)	33.983.792,36	974,92	13.461,49	385.771,59	0,00	0,00	33.583.584,36	147.046,29	0,00	33.436.538,07


SUSANA APARECIDA BORELLI
PRESIDENTE DO IPSM

SILVESTRE KELNIAR
TC CRC/PR 055890/O-8



DIÁRIO OFICIAL ELETRÔNICO - MUNICÍPIO DE CANTAGALO/PR.
PODERES EXECUTIVO E LEGISLATIVO
ANO III - EDIÇÃO 120/2023 – QUINTA-FEIRA, 27 DE JULHO DE 2023.

PAGINA 46

	INSTITUTO DE PREVIDÊNCIA DOS SERVIDORES DE CANTAGALO		
	RELATÓRIO RESUMIDO DA EXECUÇÃO ORÇAMENTARIA		
DEMONSTRATIVO DA RECEITA DE ALIENAÇÃO DE ATIVOS E APLICAÇÃO DOS RECURSOS			
ORÇAMENTO FISCAL E DA SEGURIDADE SOCIAL			
JANEIRO A JUNHO DE 2023			
			Página: 1 / 1

RREO – ANEXO 11 (LRF, art. 53, § 1º, inciso III)

RECEITAS	PREVISÃO ATUALIZADA (a)	RECEITAS REALIZADAS (b)	SALDO A REALIZAR c = (a - b)
RECEITA DE CAPITAL	0,00	0,00	0,00
ALIENAÇÃO DE ATIVOS	0,00	0,00	0,00
Alienação de Bens Móveis	0,00	0,00	0,00
Alienação de Bens Imóveis	0,00	0,00	0,00
Alienação de Bens Intangíveis	0,00	0,00	0,00
Rendimentos de Aplicações Financeiras	0,00	0,00	0,00
RECEITAS DE ALIENAÇÃO DE ATIVOS (I)	0,00	0,00	0,00

DESPESAS	DOTAÇÃO ATUALIZADA (d)	DESPESAS EMPENHADAS	DESPESAS LIQUIDADAS	DESPESAS PAGAS (e)	PAGAMENTO DE RESTOS A PAGAR (f)	SALDO A PAGAR (g) = (d-e)
Despesas de Capital	0,00	0,00	0,00	0,00	0,00	0,00
Investimentos	0,00	0,00	0,00	0,00	0,00	0,00
Inversões Financeiras	0,00	0,00	0,00	0,00	0,00	0,00
Amortização da Dívida	0,00	0,00	0,00	0,00	0,00	0,00
Despesas Correntes dos Regimes de Previdência	0,00	0,00	0,00	0,00	0,00	0,00
Regime Próprio dos Servidores Públicos	0,00	0,00	0,00	0,00	0,00	0,00
APLICAÇÃO DOS RECURSOS DA ALIENAÇÃO DE ATIVOS (II)	0,00	0,00	0,00	0,00	0,00	0,00

SALDO FINANCEIRO APLICAR	EXERCÍCIO ANTERIOR (h)	DO EXERCÍCIO (i) = (Ib - (Ile+ Ifr))	SALDO ATUAL (j) = (IIIh + IIIi)
VALOR (III)	0,00		0,00


SUSANA APARECIDA BORELLI
PRESIDENTE DO IPSM

SILVESTRE KELNIAR
TC CRC/PR 055890/O-8



DIÁRIO OFICIAL ELETRÔNICO - MUNICÍPIO DE CANTAGALO/PR.
PODERES EXECUTIVO E LEGISLATIVO
ANO III - EDIÇÃO 120/2023 – QUINTA-FEIRA, 27 DE JULHO DE 2023.

PAGINA 47

	INSTITUTO DE PREVIDÊNCIA DOS SERVIDORES DE CANTAGALO		
	RELATÓRIO RESUMIDO DA EXECUÇÃO ORÇAMENTARIA		
DEMONSTRATIVO DAS RECEITAS DE OPERAÇÕES DE CRÉDITO E DESPESAS DE CAPITAL			
ORÇAMENTO FISCAL E DA SEGURIDADE SOCIAL			
JANEIRO A JUNHO DE 2023			
			Página: 1 / 1

RREO – ANEXO 9 (LRF, art.53, § 1º, inciso I)

RECEITAS	PREVISÃO ATUALIZADA (a)	RECEITAS REALIZADAS Até o Bimestre (b)	SALDO NÃO REALIZADO (c) = (a-b)
RECEITAS DE OPERAÇÕES DE CRÉDITO(I)	0,00	0,00	0,00

DESPESAS	DOTAÇÃO ATUALIZADA (d)	DESPESAS EMPENHADAS (e)	SALDO NÃO EXECUTADO (f)=(d-e)
DESPESAS DE CAPITAL	5.000,00	0,00	5.000,00
Investimentos	5.000,00	0,00	5.000,00
Inversões Financeiras	0,00	0,00	0,00
Amortização da Dívida	0,00	0,00	0,00
(-) Incentivos Fiscais a Contribuinte	0,00	0,00	0,00
(-) Incentivos Fiscais a Contribuinte por Instituições Financeiras	0,00	0,00	0,00
DESPESA DE CAPITAL LÍQUIDA (II)	5.000,00	0,00	5.000,00
RESULTADO PARA APURAÇÃO DA REGRA DE OURO (III) = (II – I)	5.000,00	0,00	5.000,00

SUSANA APARECIDA BORELLI

PRESIDENTE DO IPSM

SILVESTRE KELNIAR

TC CRC/PR 055890/O-8



DIÁRIO OFICIAL ELETRÔNICO - MUNICÍPIO DE CANTAGALO/PR.
PODERES EXECUTIVO E LEGISLATIVO

ANO III - EDIÇÃO 120/2023 – QUINTA-FEIRA, 27 DE JULHO DE 2023.

PÁGINA 48



INSTITUTO DE PREVIDÊNCIA DOS SERVIDORES DE CANTAGALO
RELATÓRIO RESUMIDO DA EXECUÇÃO ORÇAMENTARIA
DEMONSTRATIVO DOS RESTOS A PAGAR POR PODER E ORGÃO
ORÇAMENTO FISCAL E DA SEGURIDADE SOCIAL
MAIO A JUNHO DE 2023

Página: 1 / 1

RREO - ANEXO 7 (LRF, art. 53, inciso V)

PODER / ORGÃO	RESTOS A PAGAR PROCESSADOS					RESTOS A PAGAR NÃO PROCESSADOS					Saldo Total	
	Inscritos		Pagos (c)	Cancelados (d)	Saldo e = (a + b) - (c + d)	Inscritos		Liquidados (h)	Pagos (i)	Cancelados (j)		Saldo k = (f + g) - (i + j)
	Em Exercícios Anteriores (a)	Em 31 de dezembro de 2022 (b)				Em Exercícios Anteriores (f)	Em 31 de dezembro de 2022 (g)					
RESTOS A PAGAR (EXCETO INTRAORÇAMENTÁRIOS) (I)	974,92	0,00	0,00	0,00	974,92	299.832,23	85.939,36	0,00	0,00	0,00	385.771,59	386.746,51
EXECUTIVO												
Instituto de Previdência dos Servidores de	974,92	0,00	0,00	0,00	974,92	299.832,23	85.939,36	0,00	0,00	0,00	385.771,59	386.746,51
INSTITUTO MUNICIPAL DE PREVIDÊNCIA	974,92	0,00	0,00	0,00	974,92	299.832,23	85.939,36	0,00	0,00	0,00	385.771,59	386.746,51
RESTOS A PAGAR (INTRA-ORÇAMENTÁRIOS) (II)	0,00	0,00	0,00	0,00	0,00	0,00	0,00	0,00	0,00	0,00	0,00	0,00
TOTAL (III) = (I + II)	974,92	0,00	0,00	0,00	974,92	299.832,23	85.939,36	0,00	0,00	0,00	385.771,59	386.746,51

SUSANA APARECIDA BORELLI

PRESIDENTE DO IPSM

SILVESTRE KELNIAR

TC CRC/PR 055890/O-8



DIÁRIO OFICIAL ELETRÔNICO - MUNICÍPIO DE CANTAGALO/PR.

PODERES EXECUTIVO E LEGISLATIVO

ANO III - EDIÇÃO 120/2023 – QUINTA-FEIRA, 27 DE JULHO DE 2023.



INSTITUTO DE PREVIDÊNCIA DOS SERVIDORES DE CANTAGALO RELATÓRIO DE GESTÃO FISCAL - CONSOLIDADO DEMONSTRATIVO DA DESPESA COM PESSOAL ORÇAMENTO FISCAL E DA SEGURIDADE SOCIAL JULHO/2022 A JUNHO/2023

RGF - ANEXO 1 (LRF, art. 55, inciso I, alínea "a")

DESPESA COM PESSOAL	DESPESAS EXECUTADAS (Últimos 12 Meses)													INSCRITAS EM RESTOS A PAGAR NÃO PROCESSADOS (b)
	LIQUIDADAS													
	07/2022	08/2022	09/2022	10/2022	11/2022	12/2022	01/2023	02/2023	03/2023	04/2023	05/2023	06/2023	TOTAL (ÚLTIMOS 12 MESES) (a)	
DESPESA BRUTA COM PESSOAL (I)	407.250,82	400.662,44	474.121,02	476.476,70	484.279,23	948.483,75	497.131,81	503.257,89	506.691,92	511.872,94	513.883,89	513.371,44	6.357.462,85	0,00
Pessoal Ativo	8.198,30	0,00	0,00	0,00	0,00	0,00	0,00	0,00	0,00	0,00	0,00	0,00	8.198,30	0,00
Vencimentos, Vantagens e Outras Despesas Variáveis	7.128,96	0,00	0,00	0,00	0,00	0,00	0,00	0,00	0,00	0,00	0,00	0,00	7.128,96	0,00
Obrigações Patronais	1.069,34	0,00	0,00	0,00	0,00	0,00	0,00	0,00	0,00	0,00	0,00	0,00	1.069,34	0,00
Pessoal Inativo e Pensionistas	459.061,52	400.662,44	474.121,02	476.476,70	484.279,23	948.483,75	497.131,81	503.257,89	506.691,92	511.872,94	513.883,89	513.371,44	6.349.294,55	0,00
Aposentadorias, Reserva e Reformas	393.526,18	395.127,10	408.585,68	410.941,36	418.743,89	818.529,57	431.236,47	435.392,47	436.137,01	439.769,11	441.708,06	441.195,61	5.470.892,51	0,00
Pensões	65.535,34	65.535,34	65.535,34	65.535,34	65.535,34	129.954,18	65.895,34	67.865,42	70.554,91	72.103,83	72.175,83	72.175,83	878.402,04	0,00
Outras despesas de pessoal decorrentes de contratos de terceirização ou de contratação de forma indireta (§ 1º do art. 18 da LRF)	0,00	0,00	0,00	0,00	0,00	0,00	0,00	0,00	0,00	0,00	0,00	0,00	0,00	0,00
Outras Despesas de Pessoal Decorrentes de Contratos de Terceirização (exceto elemento 34)	0,00	0,00	0,00	0,00	0,00	0,00	0,00	0,00	0,00	0,00	0,00	0,00	0,00	0,00
Despesa com Pessoal não Executada Orçamentariamente	0,00	0,00	0,00	0,00	0,00	0,00	0,00	0,00	0,00	0,00	0,00	0,00	0,00	0,00
DESPESA NÃO COMPUTADA (§ 1º do art. 19 da LRF) (II)	459.061,52	400.662,44	474.121,02	476.476,70	484.279,23	948.483,75	497.131,81	503.257,89	506.691,92	511.872,94	513.883,89	513.371,44	6.349.294,55	0,00
Incentivos por Demissão e Incentivos a Demissão Voluntária	0,00	0,00	0,00	0,00	0,00	0,00	0,00	0,00	0,00	0,00	0,00	0,00	0,00	0,00
Decorrentes de Decisão Judicial de período anterior ao da apuração	0,00	0,00	0,00	0,00	0,00	0,00	0,00	0,00	0,00	0,00	0,00	0,00	0,00	0,00
Despesas de Exercícios Anteriores de período anterior ao da apuração	0,00	0,00	0,00	0,00	0,00	0,00	0,00	0,00	0,00	0,00	0,00	0,00	0,00	0,00
Inativos e Pensionistas com Recursos Vinculados	459.061,52	400.662,44	474.121,02	476.476,70	484.279,23	948.483,75	497.131,81	503.257,89	506.691,92	511.872,94	513.883,89	513.371,44	6.349.294,55	0,00
Despesas custeadas com recursos financeiros repassados pela União para pagamento do vencimento ou de qualquer outra vantagem dos agentes comunitários de saúde e dos agentes de combate às endemias (§ 11, EC 120/2022)	0,00	0,00	0,00	0,00	0,00	0,00	0,00	0,00	0,00	0,00	0,00	0,00	0,00	0,00
Instrução Normativa TCE/PR 56/2011	0,00	0,00	0,00	0,00	0,00	0,00	0,00	0,00	0,00	0,00	0,00	0,00	0,00	0,00
Pensionistas	0,00	0,00	0,00	0,00	0,00	0,00	0,00	0,00	0,00	0,00	0,00	0,00	0,00	0,00
IRRF	0,00	0,00	0,00	0,00	0,00	0,00	0,00	0,00	0,00	0,00	0,00	0,00	0,00	0,00
DESPESA LÍQUIDA COM PESSOAL (III) = (I - II)	8.198,30	0,00	0,00	0,00	0,00	0,00	0,00	0,00	0,00	0,00	0,00	0,00	8.198,30	0,00

APURAÇÃO DO CUMPRIMENTO DO LIMITE LEGAL	VALOR	% SOBRE A RCL AJUSTADA
RECEITA CORRENTE LÍQUIDA - RCL (IV)		0,00
(-) Transferências obrigatórias da União relativas às emendas individuais (art. 166-A, § 1º, da CF) (V)		0,00
(-) Transferências obrigatórias da União relativas às emendas de bancada (art. 166, § 16 da CF) (VI)		0,00
(-) Recursos destinadas ao pagamento dos agentes comunitários de saúde e dos agentes de combate às endemias (§ 11 do art. 198, da CF - EC 120/22) (VII)		0,00
RECEITA CORRENTE LÍQUIDA AJUSTADA PARA CÁLCULO DOS LIMITES DA DESPESA COM PESSOAL (VII) = (IV - V - VI - VII)		0,00
DESPESA TOTAL COM PESSOAL - DTP (VIII) = (III a + III b)	8.198,30	0,0%
LIMITE MÁXIMO (IX) (incisos I, II e III, art. 20 da LRF)	0,00	54%
LIMITE PRUDENCIAL (X) = (0,95 x IX) (parágrafo único do art. 22 da LRF)	0,00	51,3%



DIÁRIO OFICIAL ELETRÔNICO - MUNICÍPIO DE CANTAGALO/PR.
PODERES EXECUTIVO E LEGISLATIVO

ANO III - EDIÇÃO 120/2023 – QUINTA-FEIRA, 27 DE JULHO DE 2023.

PÁGINA 50

	INSTITUTO DE PREVIDÊNCIA DOS SERVIDORES DE CANTAGALO											
	RELATÓRIO DE GESTÃO FISCAL - CONSOLIDADO DEMONSTRATIVO DA DESPESA COM PESSOAL ORÇAMENTO FISCAL E DA SEGURIDADE SOCIAL JULHO/2022 A JUNHO/2023											

Página: 2 / 2

RGF - ANEXO 1 (LRF, art. 55, inciso I, alínea "a")

1,00

DESPESA COM PESSOAL	DESPESAS EXECUTADAS (Últimos 12 Meses)												INSCRITAS EM RESTOS A PAGAR NÃO PROCESSADOS (b)
	LIQUIDADAS											TOTAL (ÚLTIMOS 12 MESES) (a)	
	07/2022	08/2022	09/2022	10/2022	11/2022	12/2022	01/2023	02/2023	03/2023	04/2023	05/2023	06/2023	
APURAÇÃO DO CUMPRIMENTO DO LIMITE LEGAL												VALOR	% SOBRE A RCL AJUSTADA
LIMITE DE ALERTA (XI) = (0,90 x IX) (inciso II do §1º do art. 59 da LRF)												0,00	48,6%

SUSANA APARECIDA BORELLI

SILVESTRE KELNIAR


PRESIDENTE DO IPSM

TC CRC/PR 055890/O-8



DIÁRIO OFICIAL ELETRÔNICO - MUNICÍPIO DE CANTAGALO/PR.
PODERES EXECUTIVO E LEGISLATIVO
ANO III - EDIÇÃO 120/2023 – QUINTA-FEIRA, 27 DE JULHO DE 2023.

PAGINA 51

	INSTITUTO DE PREVIDÊNCIA DOS SERVIDORES DE CANTAGALO RELATÓRIO DE GESTÃO FISCAL DEMONSTRATIVO DA DÍVIDA CONSOLIDADA LÍQUIDA ORÇAMENTO FISCAL E DA SEGURIDADE SOCIAL JANEIRO A JUNHO DE 2023
---	--

RGF - ANEXO 2 (LRF, art. 55, inciso I, alínea "b")

Página: 1 / 2

DÍVIDA CONSOLIDADA	SALDO EXERCÍCIO ANTERIOR	SALDO DO EXERCÍCIO DE 2023	
		até o 1º Semestre	até o 2º Semestre
DÍVIDA CONSOLIDADA - DC (I)	0,00	0,00	0,00
Dívida Mobiliária	0,00	0,00	0,00
Dívida Contratual	0,00	0,00	0,00
Empréstimos	0,00	0,00	0,00
Internos	0,00	0,00	0,00
Externos	0,00	0,00	0,00
Reestruturação da Dívida de Estados e Municípios	0,00	0,00	0,00
Financiamentos	0,00	0,00	0,00
Internos	0,00	0,00	0,00
Externos	0,00	0,00	0,00
Parcelamento e Renegociação de dívidas	0,00	0,00	0,00
De Tributos	0,00	0,00	0,00
De Contribuições Previdenciárias	0,00	0,00	0,00
De Demais Contribuições Sociais	0,00	0,00	0,00
Do FGTS	0,00	0,00	0,00
Com Instituição Não financeira	0,00	0,00	0,00
Demais Dívidas Contratuais	0,00	0,00	0,00
Precatórios Posteriores a 05/05/2000 (Inclusive) – Vencidos e não Pagos	0,00	0,00	0,00
Outras Dívidas	0,00	0,00	0,00
DEDUÇÕES (II)	0,00	0,00	0,00
Disponibilidade de Caixa	0,00	0,00	0,00
Disponibilidade de Caixa Bruta	0,00	0,00	0,00
(-) Restos a pagar processados	0,00	0,00	0,00
(-) Depósitos Restituíveis e Valores Vinculados	0,00	0,00	0,00
Demais Haveres Financeiros	0,00	0,00	0,00
DÍVIDA CONSOLIDADA LÍQUIDA (DCL) (III) = (I - II)	0,00	0,00	0,00
RECEITA CORRENTE LÍQUIDA - RCL (IV)	0,00	0,00	0,00
(-) Transferências obrigatórias da União relativas às emendas individuais (art. 166-A, § 1º, da CF) (V)	0,00	0,00	0,00
RECEITA CORRENTE LÍQUIDA AJUSTADA PARA CÁLCULO DOS LIMITES DE ENDIVIDAMENTO (VI) = (IV - V)	0,00	0,00	0,00
% da DC sobre a RCL AJUSTADA (II/VI)	0,00	0,00	0,00
% da DCL sobre a RCL AJUSTADA (III/VI)	0,00	0,00	0,00
LIMITE DEFINIDO POR RESOLUÇÃO DO SENADO FEDERAL - (%)	0,00	0,00	0,00
LIMITE DE ALERTA (inciso III do § 1º do art. 59 da LRF): (%)	0,00	0,00	0,00

OUTROS VALORES NÃO INTEGRANTES DA DC	SALDO EXERCÍCIO ANTERIOR	SALDO DO EXERCÍCIO DE 2023	
		até o 1º Semestre	até o 2º Semestre
INSUFICIÊNCIA FINANCEIRA	0,00	0,00	0,00
DEPÓSITOS	0,00	0,00	0,00
ANTECIPAÇÕES DE RECEITA ORÇAMENTÁRIA - ARO	0,00	0,00	0,00
PRECATÓRIOS ANTERIORES A 05/05/2000	0,00	0,00	0,00
PRECATÓRIOS POSTERIORES A 05/05/2000 (Não incluídos na DC)	0,00	0,00	0,00
PASSIVO ATUARIAL	(111.721.446,72)	(111.721.446,72)	0,00
RP NÃO-PROCESSADOS DE EXERCÍCIOS ANTERIORES	385.771,59	385.771,59	0,00

REGIME PREVIDENCIÁRIO			
DÍVIDA CONSOLIDADA PREVIDENCIÁRIA	SALDO EXERCÍCIO ANTERIOR	SALDO DO EXERCÍCIO DE 2023	
		até o 1º Semestre	até o 2º Semestre
DÍVIDA CONSOLIDADA PREVIDENCIÁRIA (IX)	0,00	0,00	0,00
Passivo Atuarial	0,00	0,00	0,00
Outras Dívidas	0,00	0,00	0,00
DEDUÇÕES (X)	0,00	0,00	0,00
Disponibilidade de Caixa Bruta	0,00	0,00	0,00
Investimentos	0,00	0,00	0,00
Demais Haveres Financeiros	0,00	0,00	0,00
(-) Restos a pagar processados	0,00	0,00	0,00
OBRIGAÇÕES NÃO INTEGRANTES DA DC	0,00	0,00	0,00
DÍVIDA CONSOLIDADA LÍQUIDA PREVIDENCIÁRIA (XI) = (IX - X)	0,00	0,00	0,00

LEI 1138/2021 – Institui o Diário Oficial Eletrônico do Município de Cantagalo e dá outras providências.

Rua Cinderela, 379 – Fone e Watts: (42) 3636-1185 – CNPJ 78.279.981/0001-45 – CEP: 85.160-000- www.cantagalo.pr.gov.br



DIÁRIO OFICIAL ELETRÔNICO - MUNICÍPIO DE CANTAGALO/PR.
PODERES EXECUTIVO E LEGISLATIVO
ANO III - EDIÇÃO 120/2023 – QUINTA-FEIRA, 27 DE JULHO DE 2023.

PAGINA 52



INSTITUTO DE PREVIDÊNCIA DOS SERVIDORES DE CANTAGALO
RELATÓRIO DE GESTÃO FISCAL
DEMONSTRATIVO DA DÍVIDA CONSOLIDADA LÍQUIDA
ORÇAMENTO FISCAL E DA SEGURIDADE SOCIAL
JANEIRO A JUNHO DE 2023

RGF - ANEXO 2 (LRF, art. 55, inciso I, alínea "b")

Página: 2 / 2

SUSANA APARECIDA BORELLI

PRESIDENTE DO IPSM

SILVESTRE KELNIAR

TC CRC/PR 055890/O-8



DIÁRIO OFICIAL ELETRÔNICO - MUNICÍPIO DE CANTAGALO/PR.

PODERES EXECUTIVO E LEGISLATIVO

ANO III - EDIÇÃO 120/2023 – QUINTA-FEIRA, 27 DE JULHO DE 2023.

PÁGINA 53



INSTITUTO DE PREVIDÊNCIA DOS SERVIDORES DE CANTAGALO
RELATÓRIO RESUMIDO DA EXECUÇÃO ORÇAMENTARIA
BALANÇO ORÇAMENTÁRIO - DESPESA
ORÇAMENTO FISCAL E DA SEGURIDADE SOCIAL
MAIO A JUNHO DE 2023

Página: 1 / 1

RREO - Anexo 1 (LRF, Art. 52, inciso I, alíneas "a" e "b" do inciso II e §1º)

DESPESAS	Dotação inicial (d)	Dotação atualizada (e)	DESPESAS EMPENHADAS		Saldo (g) = (e-f)	DESPESAS LIQUIDADAS		Saldo (i) = (e-h)	Despesa pagas até o bimestre (j)
			No bimestre	Até bimestre (f)		No bimestre	Até bimestre (h)		
DESPESAS (EXCETO INTRA-ORÇAMENTÁRIAS) (VIII)	7.849.000,00	7.849.000,00	1.189.560,65	3.270.248,07	4.578.751,93	1.050.470,54	3.122.382,70	4.726.617,30	3.122.382,70
DESPESAS CORRENTES	7.844.000,00	7.844.000,00	1.189.560,65	3.270.248,07	4.573.751,93	1.050.470,54	3.122.382,70	4.721.617,30	3.122.382,70
PESSOAL E ENCARGOS SOCIAIS	7.379.000,00	7.379.000,00	1.027.255,33	3.046.209,89	4.332.790,11	1.027.255,33	3.046.209,89	4.332.790,11	3.046.209,89
JUROS E ENCARGOS DA DÍVIDA	0,00	0,00	0,00	0,00	0,00	0,00	0,00	0,00	0,00
OUTRAS DESPESAS CORRENTES	465.000,00	465.000,00	162.305,32	224.038,18	240.961,82	23.215,21	76.172,81	388.827,19	76.172,81
DESPESAS DE CAPITAL	5.000,00	5.000,00	0,00	0,00	5.000,00	0,00	0,00	5.000,00	0,00
INVESTIMENTOS	5.000,00	5.000,00	0,00	0,00	5.000,00	0,00	0,00	5.000,00	0,00
INVERSÕES FINANCEIRAS	0,00	0,00	0,00	0,00	0,00	0,00	0,00	0,00	0,00
AMORTIZAÇÃO DA DÍVIDA	0,00	0,00	0,00	0,00	0,00	0,00	0,00	0,00	0,00
RESERVA DE CONTINGÊNCIA	0,00	0,00	0,00	0,00	0,00	0,00	0,00	0,00	0,00
DESPESAS INTRA-ORÇAMENTÁRIAS (IX)	0,00	0,00	0,00	0,00	0,00	0,00	0,00	0,00	0,00
SUBTOTAL DAS DESPESAS (X) = (VIII + IX)	7.849.000,00	7.849.000,00	1.189.560,65	3.270.248,07	4.578.751,93	1.050.470,54	3.122.382,70	4.726.617,30	3.122.382,70
AMORTIZAÇÃO DA DÍVIDA - REFINANCIAMENTO (XI)	0,00	0,00	0,00	0,00	0,00	0,00	0,00	0,00	0,00
Amortização da Dívida Interna	0,00	0,00	0,00	0,00	0,00	0,00	0,00	0,00	0,00
Dívida Mobiliária	0,00	0,00	0,00	0,00	0,00	0,00	0,00	0,00	0,00
Outras Dívidas	0,00	0,00	0,00	0,00	0,00	0,00	0,00	0,00	0,00
Amortização da Dívida Externa	0,00	0,00	0,00	0,00	0,00	0,00	0,00	0,00	0,00
Dívida Mobiliária	0,00	0,00	0,00	0,00	0,00	0,00	0,00	0,00	0,00
Outras Dívidas	0,00	0,00	0,00	0,00	0,00	0,00	0,00	0,00	0,00
TOTAL DAS DESPESAS (XII) = (X + XI)	7.849.000,00	7.849.000,00	1.189.560,65	3.270.248,07	4.578.751,93	1.050.470,54	3.122.382,70	4.726.617,30	3.122.382,70
RESERVA DO RPPS	3.151.000,00	3.151.000,00	0,00	0,00	3.151.000,00	0,00	0,00	3.151.000,00	0,00
SUPERÁVIT (XIII)	3.151.000,00	3.151.000,00	1.312.624,61	2.894.639,90	256.360,10	1.451.714,72	3.042.505,27	108.494,73	3.042.505,27
TOTAL COM SUPERAVIT (XIV) = (XII + XIII)	11.000.000,00	11.000.000,00	2.502.185,26	6.164.887,97	4.835.112,03	2.502.185,26	6.164.887,97	4.835.112,03	6.164.887,97

SUSANA APARECIDA BORELLI

PRESIDENTE DO IPSM

SILVESTRE KELNIAR

TC CRC/PR 055890/O-8



DIÁRIO OFICIAL ELETRÔNICO - MUNICÍPIO DE CANTAGALO/PR.

PODERES EXECUTIVO E LEGISLATIVO

ANO III - EDIÇÃO 120/2023 – QUINTA-FEIRA, 27 DE JULHO DE 2023.

PÁGINA 54



INSTITUTO DE PREVIDÊNCIA DOS SERVIDORES DE CANTAGALO
RELATÓRIO RESUMIDO DA EXECUÇÃO ORÇAMENTARIA
BALANÇO ORÇAMENTÁRIO - DESPESAS INTRA-ORÇAMENTÁRIAS
ORÇAMENTO FISCAL E DA SEGURIDADE SOCIAL
MAIO A JUNHO DE 2023

Página: 1 / 1

RREO - Anexo 1 (LRF, Art. 52, inciso I, alíneas "a" e "b" do inciso II e §1º)

DESPESAS INTRA-ORÇAMENTÁRIAS	Dotação inicial (d)	Dotação atualizada (e)	DESPESAS EMPENHADAS		Saldo (g) = (e-f)	DESPESAS LIQUIDADAS		Saldo (i) = (e-h)	Despesa pagas até o bimestre (j)
			No bimestre	Até bimestre (f)		No bimestre	Até bimestre (h)		
DESPESAS CORRENTES (I)	0,00	0,00	0,00	0,00	0,00	0,00	0,00	0,00	0,00
PESSOAL E ENCARGOS SOCIAIS	0,00	0,00	0,00	0,00	0,00	0,00	0,00	0,00	0,00
JUROS E ENCARGOS DA DÍVIDA	0,00	0,00	0,00	0,00	0,00	0,00	0,00	0,00	0,00
OUTRAS DESPESAS CORRENTES	0,00	0,00	0,00	0,00	0,00	0,00	0,00	0,00	0,00
DESPESAS DE CAPITAL (II)	0,00	0,00	0,00	0,00	0,00	0,00	0,00	0,00	0,00
INVESTIMENTOS	0,00	0,00	0,00	0,00	0,00	0,00	0,00	0,00	0,00
INVERSÕES FINANCEIRAS	0,00	0,00	0,00	0,00	0,00	0,00	0,00	0,00	0,00
AMORTIZAÇÃO DA DÍVIDA	0,00	0,00	0,00	0,00	0,00	0,00	0,00	0,00	0,00
SUBTOTAL DAS DESPESAS (III) = (I + II)	0,00	0,00	0,00	0,00	0,00	0,00	0,00	0,00	0,00
SUPERÁVIT (IV)	5.959.389,49	5.959.389,49	1.091.366,63	2.458.607,58	3.500.781,91	1.091.366,63	2.458.607,58	3.500.781,91	2.458.607,58
TOTAL (V) = (III + IV)	5.959.389,49	5.959.389,49	1.091.366,63	2.458.607,58	3.500.781,91	1.091.366,63	2.458.607,58	3.500.781,91	2.458.607,58

SUSANA APARECIDA BORELLI

PRESIDENTE DO IPSM


SILVESTRE KELNIAR

TC CRC/PR 055890/O-8



DIÁRIO OFICIAL ELETRÔNICO - MUNICÍPIO DE CANTAGALO/PR.
PODERES EXECUTIVO E LEGISLATIVO
ANO III - EDIÇÃO 120/2023 – QUINTA-FEIRA, 27 DE JULHO DE 2023.

PAGINA 55

 INSTITUTO DE PREVIDÊNCIA DOS SERVIDORES DE CANTAGALO
RELATÓRIO RESUMIDO DA EXECUÇÃO ORÇAMENTARIA
BALANÇO ORÇAMENTÁRIO - RECEITAS
ORÇAMENTO FISCAL E DA SEGURIDADE SOCIAL
MAIO A JUNHO DE 2023

RREO - Anexo 1 (LRF, Art. 52, inciso I, alíneas "a" e "b" do inciso II e §1º)

Página: 1 / 2

RECEITAS	Previsão Inicial	Previsão atualizada(a)	Receitas realizadas				Saldo a realizar (a - c)
			No bimestre (b)	% (b/a)	Até o bimestre (c)	% (c/a)	
RECEITAS (EXCETO INTRA-ORÇAMENTÁRIAS) (I)	5.040.610,51	5.040.610,51	1.410.818,63	27,99	3.706.280,39	73,53	1.334.330,12
RECEITAS CORRENTES	5.040.610,51	5.040.610,51	1.410.818,63	27,99	3.706.280,39	73,53	1.334.330,12
IMPOSTOS, TAXAS E CONTRIBUIÇÕES DE MELHORIA	0,00	0,00	0,00	0,00	0,00	0,00	0,00
IMPOSTOS	0,00	0,00	0,00	0,00	0,00	0,00	0,00
TAXAS	0,00	0,00	0,00	0,00	0,00	0,00	0,00
CONTRIBUIÇÃO DE MELHORIA	0,00	0,00	0,00	0,00	0,00	0,00	0,00
CONTRIBUIÇÕES	2.499.000,00	2.499.000,00	414.105,28	16,57	1.149.798,28	46,01	1.349.201,72
CONTRIBUIÇÕES SOCIAIS	2.499.000,00	2.499.000,00	414.105,28	16,57	1.149.798,28	46,01	1.349.201,72
CONTRIBUIÇÃO PARA O CUSTEIO DO SERVIÇO DE	0,00	0,00	0,00	0,00	0,00	0,00	0,00
RECEITA PATRIMONIAL	2.515.910,51	2.515.910,51	992.366,67	39,44	2.543.685,33	101,10	(27.774,82)
EXPLORAÇÃO DO PATRIMÔNIO IMOBILIÁRIO DO	0,00	0,00	0,00	0,00	0,00	0,00	0,00
VALORES MOBILIÁRIOS	2.515.910,51	2.515.910,51	992.366,67	39,44	2.543.685,33	101,10	(27.774,82)
DELEGAÇÃO DE SERVIÇOS PÚBLICOS MEDIANTE	0,00	0,00	0,00	0,00	0,00	0,00	0,00
EXPLORAÇÃO DE RECURSOS NATURAIS	0,00	0,00	0,00	0,00	0,00	0,00	0,00
EXPLORAÇÃO DO PATRIMÔNIO INTANGÍVEL	0,00	0,00	0,00	0,00	0,00	0,00	0,00
CESSÃO DE DIREITOS	0,00	0,00	0,00	0,00	0,00	0,00	0,00
DEMAIS RECEITAS PATRIMONIAIS	0,00	0,00	0,00	0,00	0,00	0,00	0,00
RECEITA AGROPECUÁRIA	0,00	0,00	0,00	0,00	0,00	0,00	0,00
RECEITA AGROPECUÁRIA	0,00	0,00	0,00	0,00	0,00	0,00	0,00
RECEITA INDUSTRIAL	0,00	0,00	0,00	0,00	0,00	0,00	0,00
RECEITA INDUSTRIAL	0,00	0,00	0,00	0,00	0,00	0,00	0,00
RECEITA DE SERVIÇOS	0,00	0,00	0,00	0,00	0,00	0,00	0,00
SERVIÇOS ADMINISTRATIVOS E COMERCIAIS	0,00	0,00	0,00	0,00	0,00	0,00	0,00
SERVIÇOS E ATIVIDADES REFERENTES À	0,00	0,00	0,00	0,00	0,00	0,00	0,00
SERVIÇOS E ATIVIDADES REFERENTES À SAÚDE	0,00	0,00	0,00	0,00	0,00	0,00	0,00
SERVIÇOS E ATIVIDADES FINANCEIRAS	0,00	0,00	0,00	0,00	0,00	0,00	0,00
OUTROS SERVIÇOS	0,00	0,00	0,00	0,00	0,00	0,00	0,00
TRANSFERÊNCIAS CORRENTES	0,00	0,00	0,00	0,00	0,00	0,00	0,00
TRANSFERÊNCIAS DA UNIÃO E DE SUAS	0,00	0,00	0,00	0,00	0,00	0,00	0,00
TRANSFERÊNCIAS DOS ESTADOS E DO DISTRITO	0,00	0,00	0,00	0,00	0,00	0,00	0,00
TRANSFERÊNCIAS DOS MUNICÍPIOS E DE SUAS	0,00	0,00	0,00	0,00	0,00	0,00	0,00
TRANSFERÊNCIAS DE INSTITUIÇÕES PRIVADAS	0,00	0,00	0,00	0,00	0,00	0,00	0,00
TRANSFERÊNCIAS DE OUTRAS INSTITUIÇÕES	0,00	0,00	0,00	0,00	0,00	0,00	0,00
TRANSFERÊNCIAS DO EXTERIOR	0,00	0,00	0,00	0,00	0,00	0,00	0,00
DEMAIS TRANSFERÊNCIAS CORRENTES	0,00	0,00	0,00	0,00	0,00	0,00	0,00
OUTRAS RECEITAS CORRENTES	25.700,00	25.700,00	4.346,68	16,91	12.796,78	49,79	12.903,22
MULTAS ADMINISTRATIVAS, CONTRATUAIS E	0,00	0,00	0,00	0,00	0,00	0,00	0,00
INDENIZAÇÕES, RESTITUIÇÕES E	0,00	0,00	0,00	0,00	0,00	0,00	0,00
BENS, DIREITOS E VALORES INCORPORADOS AO	0,00	0,00	0,00	0,00	0,00	0,00	0,00
MULTAS E JUROS DE MORA DAS RECEITAS DE	0,00	0,00	0,00	0,00	0,00	0,00	0,00
DEMAIS RECEITAS CORRENTES	25.700,00	25.700,00	4.346,68	16,91	12.796,78	49,79	12.903,22
RECEITAS DE CAPITAL	0,00	0,00	0,00	0,00	0,00	0,00	0,00
OPERAÇÕES DE CRÉDITO	0,00	0,00	0,00	0,00	0,00	0,00	0,00
OPERAÇÕES DE CRÉDITO - MERCADO INTERNO	0,00	0,00	0,00	0,00	0,00	0,00	0,00
OPERAÇÕES DE CRÉDITO - MERCADO EXTERNO	0,00	0,00	0,00	0,00	0,00	0,00	0,00
ALIENAÇÃO DE BENS	0,00	0,00	0,00	0,00	0,00	0,00	0,00
ALIENAÇÃO DE BENS MÓVEIS	0,00	0,00	0,00	0,00	0,00	0,00	0,00
ALIENAÇÃO DE BENS IMÓVEIS	0,00	0,00	0,00	0,00	0,00	0,00	0,00
ALIENAÇÃO DE BENS INTANGÍVEIS	0,00	0,00	0,00	0,00	0,00	0,00	0,00
AMORTIZAÇÃO DE EMPRÉSTIMOS	0,00	0,00	0,00	0,00	0,00	0,00	0,00
AMORTIZAÇÃO DE EMPRÉSTIMOS	0,00	0,00	0,00	0,00	0,00	0,00	0,00
TRANSFERÊNCIAS DE CAPITAL	0,00	0,00	0,00	0,00	0,00	0,00	0,00
TRANSFERÊNCIAS DA UNIÃO E DE SUAS	0,00	0,00	0,00	0,00	0,00	0,00	0,00
TRANSFERÊNCIAS DOS ESTADOS E DO DISTRITO	0,00	0,00	0,00	0,00	0,00	0,00	0,00
TRANSFERÊNCIAS DOS MUNICÍPIOS E DE SUAS	0,00	0,00	0,00	0,00	0,00	0,00	0,00
TRANSFERÊNCIAS DE INSTITUIÇÕES PRIVADAS	0,00	0,00	0,00	0,00	0,00	0,00	0,00
TRANSFERÊNCIAS DE OUTRAS INSTITUIÇÕES	0,00	0,00	0,00	0,00	0,00	0,00	0,00


LEI 1138/2021 – Institui o Diário Oficial Eletrônico do Município de Cantagalo e dá outras providências.

Rua Cinderela, 379 – Fone e Watts: (42) 3636-1185 – CNPJ 78.279.981/0001-45 – CEP: 85.160-000- www.cantagalo.pr.gov.br



DIÁRIO OFICIAL ELETRÔNICO - MUNICÍPIO DE CANTAGALO/PR.
PODERES EXECUTIVO E LEGISLATIVO
ANO III - EDIÇÃO 120/2023 – QUINTA-FEIRA, 27 DE JULHO DE 2023.

PAGINA 56

	INSTITUTO DE PREVIDÊNCIA DOS SERVIDORES DE CANTAGALO RELATÓRIO RESUMIDO DA EXECUÇÃO ORÇAMENTARIA BALANÇO ORÇAMENTÁRIO - RECEITAS ORÇAMENTO FISCAL E DA SEGURIDADE SOCIAL MAIO A JUNHO DE 2023
---	--

RREO - Anexo 1 (LRF, Art. 52, inciso I, alíneas "a" e "b" do inciso II e §1º)

Página: 2 / 2

RECEITAS	Previsão Inicial	Previsão atualizada(a)	Receitas realizadas				Saldo a realizar (a - c)
			No bimestre (b)	% (b/a)	Até o bimestre (c)	% (c/a)	
TRANSFERÊNCIAS DO EXTERIOR	0,00	0,00	0,00	0,00	0,00	0,00	0,00
DEMAIS TRANSFERÊNCIAS DE CAPITAL	0,00	0,00	0,00	0,00	0,00	0,00	0,00
OUTRAS RECEITAS DE CAPITAL	0,00	0,00	0,00	0,00	0,00	0,00	0,00
INTEGRALIZAÇÃO DE CAPITAL SOCIAL	0,00	0,00	0,00	0,00	0,00	0,00	0,00
RESGATE DE TÍTULOS DO TESOURO	0,00	0,00	0,00	0,00	0,00	0,00	0,00
DEMAIS RECEITAS DE CAPITAL	0,00	0,00	0,00	0,00	0,00	0,00	0,00
RECEITAS INTRA-ORÇAMENTÁRIAS (II)	5.959.389,49	5.959.389,49	1.091.366,63	18,31	2.458.607,58	41,26	3.500.781,91
SUBTOTAL DAS RECEITAS (III)=(I+II)	11.000.000,00	11.000.000,00	2.502.185,26	22,75	6.164.887,97	56,04	4.835.112,03
OPERAÇÕES DE CRÉDITO - FINANCIAMENTO (IV)	0,00	0,00	0,00	0,00	0,00	0,00	0,00
OPERAÇÕES DE CRÉDITO INTERNAS	0,00	0,00	0,00	0,00	0,00	0,00	0,00
MOBILIÁRIA	0,00	0,00	0,00	0,00	0,00	0,00	0,00
CONTRATUAL	0,00	0,00	0,00	0,00	0,00	0,00	0,00
OPERAÇÕES DE CRÉDITO EXTERNAS	0,00	0,00	0,00	0,00	0,00	0,00	0,00
MOBILIÁRIA	0,00	0,00	0,00	0,00	0,00	0,00	0,00
CONTRATUAL	0,00	0,00	0,00	0,00	0,00	0,00	0,00
TOTAL DAS RECEITAS (V) = (III + IV)	11.000.000,00	11.000.000,00	2.502.185,26	22,75	6.164.887,97	56,04	4.835.112,03
DÉFICIT (VI)	0,00	0,00	0,00	0,00	0,00	0,00	0,00
TOTAL COM DEFICIT (VII) = (V + VI)	11.000.000,00	11.000.000,00	2.502.185,26	22,75	6.164.887,97	56,04	4.835.112,03
SALDO DE EXERCÍCIOS ANTERIORES	0,00	0,00	0,00	0,00	0,00	0,00	0,00
RECURSOS ARRECADADOS EM EXERCÍCIOS	0,00	0,00	0,00	0,00	0,00	0,00	0,00
SUPERÁVIT FINANCEIRO	0,00	0,00	0,00	0,00	0,00	0,00	0,00


SUSANA APARECIDA BORELLI
PRESIDENTE DO IPSM

SILVESTRE KELNIAR
TC CRC/PR 055890/O-8



DIÁRIO OFICIAL ELETRÔNICO - MUNICÍPIO DE CANTAGALO/PR.
PODERES EXECUTIVO E LEGISLATIVO
ANO III - EDIÇÃO 120/2023 – QUINTA-FEIRA, 27 DE JULHO DE 2023.

PAGINA 57

	INSTITUTO DE PREVIDÊNCIA DOS SERVIDORES DE CANTAGALO RELATÓRIO RESUMIDO DA EXECUÇÃO ORÇAMENTÁRIA BALANÇO ORÇAMENTÁRIO - RECEITAS INTRA-ORÇAMENTÁRIAS ORÇAMENTO FISCAL E DA SEGURIDADE SOCIAL MAIO A JUNHO DE 2023
---	--

RREO - Anexo 1 (LRF, Art. 52, inciso I, alíneas "a" e "b" do inciso II e §1º)

Página: 1 / 1

RECEITAS INTRA-ORÇAMENTÁRIAS	Previsão Inicial	Previsão atualizada(a)	Receitas realizadas				Saldo a realizar (a - c)
			No bimestre (b)	% (b/a)	Até o bimestre (c)	% (c/a)	
CONTRIBUIÇÕES	5.959.389,49	5.959.389,49	1.091.366,63	18,31	2.458.607,58	41,26	3.500.781,91
CPSS PATRONAL - SERVIDOR CIVIL ATIVO	3.209.400,00	3.209.400,00	685.058,36	21,35	1.602.299,31	49,93	1.607.100,69
CPSS PATRONAL - SERVIDOR CIVIL ATIVO	3.209.400,00	3.209.400,00	685.058,36	21,35	1.602.299,31	49,93	1.607.100,69
APORTES PERIÓDICOS PARA AMORTIZAÇÃO DO DÉFICIT	2.749.989,49	2.749.989,49	406.308,27	14,77	856.308,27	31,14	1.893.681,22
APORTES PERIÓDICOS PARA AMORTIZAÇÃO DO	2.749.989,49	2.749.989,49	406.308,27	14,77	856.308,27	31,14	1.893.681,22
SUBTOTAL DAS RECEITAS (III)=(I+II)	5.959.389,49	5.959.389,49	1.091.366,63	18,31	2.458.607,58	41,26	3.500.781,91
DÉFICIT (IV)	0,00	0,00	0,00		0,00		0,00
TOTAL(V) = (III + IV)	5.959.389,49	5.959.389,49	1.091.366,63	18,31	2.458.607,58	41,26	3.500.781,91

SUSANA APARECIDA BORELLI

PRESIDENTE DO IPSM

SILVESTRE KELNIAR

TC CRC/PR 055890/O-8



DIÁRIO OFICIAL ELETRÔNICO - MUNICÍPIO DE CANTAGALO/PR.

PODERES EXECUTIVO E LEGISLATIVO

ANO III - EDIÇÃO 120/2023 – QUINTA-FEIRA, 27 DE JULHO DE 2023.

PÁGINA 58



INSTITUTO DE PREVIDÊNCIA DOS SERVIDORES DE CANTAGALO
RELATÓRIO RESUMIDO DA EXECUÇÃO ORÇAMENTARIA
DEMONSTRATIVO DA EXECUÇÃO DAS DESPESAS POR FUNÇÃO
ORÇAMENTO FISCAL E DA SEGURIDADE SOCIAL
MAIO A JUNHO DE 2023

Página: 1 / 1

RREO - Anexo 2 (LRF, Art. 52, inciso II, alínea "c")

FUNÇÃO	DOTAÇÃO INICIAL	DOTAÇÃO ATUALIZADA (a)	DESPESAS EMPENHADAS			SALDO (c) = (a-b)	DESPESAS LIQUIDADAS			SALDO (e) = (a-d)
			No bimestre	Até o bimestre (b)	% (b/total b)		No bimestre	Até o bimestre (d)	% (d/total d)	
DESPESAS (EXCETO INTRA-ORÇAMENTÁRIAS (I))	11.000.000,00	11.000.000,00	1.189.580,85	3.270.248,07	100,00	7.729.751,93	1.050.470,54	3.122.382,70	100,00	7.877.617,30
ADMINISTRAÇÃO	10.000,00	10.000,00	0,00	0,00	0,00	10.000,00	0,00	0,00	0,00	10.000,00
PREVIDÊNCIA SOCIAL	7.839.000,00	7.839.000,00	1.189.580,85	3.270.248,07	100,00	4.588.751,93	1.050.470,54	3.122.382,70	100,00	4.718.617,30
RESERVA DE CONTINGÊNCIA	3.151.000,00	3.151.000,00	0,00	0,00	0,00	3.151.000,00	0,00	0,00	0,00	3.151.000,00
DESPESAS (INTRA-ORÇAMENTÁRIAS) (II)	0,00	0,00	0,00	0,00	0,00	0,00	0,00	0,00	0,00	0,00
TOTAL III = (I + II)	11.000.000,00	11.000.000,00	1.189.580,85	3.270.248,07	100,00	7.729.751,93	1.050.470,54	3.122.382,70	100,00	7.877.617,30

SUSANA APARECIDA BORELLI

PRESIDENTE DO IPSM

SILVESTRE KELNIAR

TC CRC/PR 055890/O-8



DIÁRIO OFICIAL ELETRÔNICO - MUNICÍPIO DE CANTAGALO/PR.

PODERES EXECUTIVO E LEGISLATIVO

ANO III - EDIÇÃO 120/2023 – QUINTA-FEIRA, 27 DE JULHO DE 2023.

PÁGINA 59



INSTITUTO DE PREVIDÊNCIA DOS SERVIDORES DE CANTAGALO
RELATÓRIO RESUMIDO DA EXECUÇÃO ORÇAMENTARIA
DEMONSTRATIVO DA EXECUÇÃO DAS DESPESAS POR FUNÇÃO E SUBFUNÇÃO
ORÇAMENTO FISCAL E DA SEGURIDADE SOCIAL
MAIO A JUNHO DE 2023

Página: 1 / 1

RREO - Anexo 2 (LRF, Art. 52, inciso II, alínea "c")

FUNÇÃO / SUBFUNÇÃO	DOTAÇÃO INICIAL	DOTAÇÃO ATUALIZADA (a)	DESPESAS EMPENHADAS			SALDO (c) = (a-b)	DESPESAS LIQUIDADAS			SALDO (e) = (a-d)
			No bimestre	Até o bimestre (b)	% (b/total b)		No bimestre	Até o bimestre (d)	% (d/total d)	
DESPESAS (EXCETO INTRA-ORÇAMENTÁRIAS (I))	11.000.000,00	11.000.000,00	1.189.580,85	3.270.248,07	100,00	7.729.751,93	1.050.470,54	3.122.382,70	100,00	7.877.617,30
ADMINISTRAÇÃO	10.000,00	10.000,00	0,00	0,00	0,00	10.000,00	0,00	0,00	0,00	10.000,00
PREVIDÊNCIA DO REGIME ESTATUTÁRIO	10.000,00	10.000,00	0,00	0,00	0,00	10.000,00	0,00	0,00	0,00	10.000,00
PREVIDÊNCIA SOCIAL	7.839.000,00	7.839.000,00	1.189.580,85	3.270.248,07	100,00	4.568.751,93	1.050.470,54	3.122.382,70	100,00	4.718.617,30
PREVIDÊNCIA DO REGIME ESTATUTÁRIO	7.729.000,00	7.729.000,00	1.174.806,92	3.208.445,17	98,11	4.520.554,83	1.033.798,22	3.067.436,47	98,24	4.661.563,53
OUTROS ENCARGOS ESPECIAIS	110.000,00	110.000,00	14.753,73	61.802,90	1,89	48.197,10	16.672,32	54.946,23	1,78	55.053,77
RESERVA DE CONTINGÊNCIA	3.151.000,00	3.151.000,00	0,00	0,00	0,00	3.151.000,00	0,00	0,00	0,00	3.151.000,00
RESERVA DO RPPS	3.151.000,00	3.151.000,00	0,00	0,00	0,00	3.151.000,00	0,00	0,00	0,00	3.151.000,00
DESPESAS (INTRA-ORÇAMENTÁRIAS) (II)	0,00	0,00	0,00	0,00	0,00	0,00	0,00	0,00	0,00	0,00
TOTAL III = (I + II)	11.000.000,00	11.000.000,00	1.189.580,85	3.270.248,07	100,00	7.729.751,93	1.050.470,54	3.122.382,70	100,00	7.877.617,30

SUSANA APARECIDA BORELLI

PRESIDENTE DO IPSM

SILVESTRE KELNIAR

TC CRC/PR 055890/O-8



DIÁRIO OFICIAL ELETRÔNICO - MUNICÍPIO DE CANTAGALO/PR.
PODERES EXECUTIVO E LEGISLATIVO

ANO III - EDIÇÃO 120/2023 – QUINTA-FEIRA, 27 DE JULHO DE 2023.

PAGINA 60



INSTITUTO DE PREVIDÊNCIA DOS SERVIDORES DE CANTAGALO
RELATÓRIO RESUMIDO DA EXECUÇÃO ORÇAMENTARIA
DEMONSTRATIVO DA EXECUÇÃO DAS DESPESAS POR FUNÇÃO E SUBFUNÇÃO INTRA-ORÇAMENTÁRIAS
ORÇAMENTO FISCAL E DA SEGURIDADE SOCIAL
MAIO A JUNHO DE 2023

Página: 1 / 1

RREO - Anexo 2 (LRF, Art. 52, inciso II, alínea "c")

FUNÇÃO	DOTAÇÃO INICIAL	DOTAÇÃO ATUALIZADA (a)	DESPESAS EMPENHADAS			SALDO (c) = (a-b)	DESPESAS LIQUIDADAS			SALDO (e) = (a-d)
			No bimestre	Até o bimestre (b)	% (b/total b)		No bimestre	Até o bimestre (d)	% (d/total d)	
DESPESAS (INTRA-ORÇAMENTÁRIAS) (II)	0,00	0,00	0,00	0,00	0,00	0,00	0,00	0,00	0,00	0,00
TOTAL (I) =	0,00	0,00	0,00	0,00	100,00	0,00	0,00	0,00	100,00	0,00

SUSANA APARECIDA BORELLI
PRESIDENTE DO IPSM

SILVESTRE KELNIAR
TC CRC/PR 055890/O-8



DIÁRIO OFICIAL ELETRÔNICO - MUNICÍPIO DE CANTAGALO/PR.

PODERES EXECUTIVO E LEGISLATIVO

ANO III - EDIÇÃO 120/2023 – QUINTA-FEIRA, 27 DE JULHO DE 2023.

INSTITUTO DE PREVIDÊNCIA DOS SERVIDORES DE CANTAGALO
RELATÓRIO RESUMIDO DA EXECUÇÃO ORÇAMENTARIA
DEMONSTRATIVO DA RECEITA CORRENTE LÍQUIDA
ORÇAMENTO FISCAL E DA SEGURIDADE SOCIAL
JULHO DE 2022 A JUNHO DE 2023

LRF, Art. 53, inciso I - Anexo III

ESPECIFICAÇÃO	EVOLUÇÃO DA RECEITA REALIZADA NOS ÚLTIMOS 12 MESES												TOTAL	Previsão atualiza 2023
	07/2022	08/2022	09/2022	10/2022	11/2022	12/2022	01/2023	02/2023	03/2023	04/2023	05/2023	06/2023		
RECEITAS CORRENTES (I)	358.005,20	440.343,15	379.097,30	683.743,51	280.043,69	630.991,68	619.305,31	543.739,53	614.544,42	517.872,50	556.067,68	854.750,95	6.458.504,92	5.040.610,51
Impostos, Taxas e Contribuições de Metroria	0,00	0,00	0,00	0,00	0,00	0,00	0,00	0,00	0,00	0,00	0,00	0,00	0,00	0,00
IPTU	0,00	0,00	0,00	0,00	0,00	0,00	0,00	0,00	0,00	0,00	0,00	0,00	0,00	0,00
ISS	0,00	0,00	0,00	0,00	0,00	0,00	0,00	0,00	0,00	0,00	0,00	0,00	0,00	0,00
ITBI	0,00	0,00	0,00	0,00	0,00	0,00	0,00	0,00	0,00	0,00	0,00	0,00	0,00	0,00
IRRF	0,00	0,00	0,00	0,00	0,00	0,00	0,00	0,00	0,00	0,00	0,00	0,00	0,00	0,00
Outros Impostos, Taxas e Contribuições de Metroria	0,00	0,00	0,00	0,00	0,00	0,00	0,00	0,00	0,00	0,00	0,00	0,00	0,00	0,00
Contribuições	167.588,05	167.480,24	166.772,03	167.188,79	168.441,88	328.413,98	180.723,55	173.746,92	197.577,78	203.844,75	206.965,60	207.139,68	2.315.683,03	2.499.000,00
Recetta patrimonial	188.365,44	270.811,20	210.273,56	514.503,01	89.550,30	298.311,80	456.530,05	367.940,90	414.793,30	312.054,41	346.928,74	645.437,93	4.115.500,84	2.515.910,51
Rendimentos de Aplicação Financeira	188.365,44	270.811,20	210.273,56	514.503,01	89.550,30	298.311,80	456.530,05	367.940,90	414.793,30	312.054,41	346.928,74	645.437,93	4.115.500,84	2.515.910,51
Outras Recetas Patrimoniais	0,00	0,00	0,00	0,00	0,00	0,00	0,00	0,00	0,00	0,00	0,00	0,00	0,00	0,00
Recetta agropecuária	0,00	0,00	0,00	0,00	0,00	0,00	0,00	0,00	0,00	0,00	0,00	0,00	0,00	0,00
Recetta Industrial	0,00	0,00	0,00	0,00	0,00	0,00	0,00	0,00	0,00	0,00	0,00	0,00	0,00	0,00
Recetta de serviços	0,00	0,00	0,00	0,00	0,00	0,00	0,00	0,00	0,00	0,00	0,00	0,00	0,00	0,00
Transferências correntes	0,00	0,00	0,00	0,00	0,00	0,00	0,00	0,00	0,00	0,00	0,00	0,00	0,00	0,00
Cota parte do FPM	0,00	0,00	0,00	0,00	0,00	0,00	0,00	0,00	0,00	0,00	0,00	0,00	0,00	0,00
Cota parte do ICMS	0,00	0,00	0,00	0,00	0,00	0,00	0,00	0,00	0,00	0,00	0,00	0,00	0,00	0,00
Cota parte do IPVA	0,00	0,00	0,00	0,00	0,00	0,00	0,00	0,00	0,00	0,00	0,00	0,00	0,00	0,00
Cota parte do ITR	0,00	0,00	0,00	0,00	0,00	0,00	0,00	0,00	0,00	0,00	0,00	0,00	0,00	0,00
Transferências da LC 87/1996	0,00	0,00	0,00	0,00	0,00	0,00	0,00	0,00	0,00	0,00	0,00	0,00	0,00	0,00
Transferências da LC 81/1989	0,00	0,00	0,00	0,00	0,00	0,00	0,00	0,00	0,00	0,00	0,00	0,00	0,00	0,00
Transferências do FUNDEB	0,00	0,00	0,00	0,00	0,00	0,00	0,00	0,00	0,00	0,00	0,00	0,00	0,00	0,00
Outras transferências correntes	0,00	0,00	0,00	0,00	0,00	0,00	0,00	0,00	0,00	0,00	0,00	0,00	0,00	0,00
Outras receitas correntes	2.051,71	2.051,71	2.051,71	2.051,71	2.051,71	4.265,92	2.051,71	2.051,71	2.173,34	2.173,34	2.173,34	2.173,34	27.321,25	25.700,00
DEDUÇÕES (II)	358.005,20	440.343,15	379.097,30	683.743,51	280.043,69	630.991,68	619.305,31	543.739,53	614.544,42	517.872,50	556.067,68	854.750,95	6.458.504,92	5.040.610,51
Contrib. do Servidor para o Plano de Previdência	167.588,05	167.480,24	166.772,03	167.188,79	168.441,88	328.413,98	180.723,55	173.746,92	197.577,78	203.844,75	206.965,60	207.139,68	2.315.683,03	2.499.000,00
Compensação Financ. entre Regimes Previdência	2.051,71	2.051,71	2.051,71	2.051,71	2.051,71	4.265,92	2.051,71	2.051,71	2.173,34	2.173,34	2.173,34	2.173,34	27.321,25	25.700,00
Rendimentos de Aplicações de Recursos Previdenciários	188.365,44	270.811,20	210.273,56	514.503,01	89.550,30	298.311,80	456.530,05	367.940,90	414.793,30	312.054,41	346.928,74	645.437,93	4.115.500,84	2.515.910,51
Dedução de Recetta para Formação do FUNDEB	0,00	0,00	0,00	0,00	0,00	0,00	0,00	0,00	0,00	0,00	0,00	0,00	0,00	0,00
RECEITA CORRENTE LÍQUIDA (III) = (I - II)	0,00	0,00	0,00	0,00	0,00	0,00	0,00	0,00	0,00	0,00	0,00	0,00	0,00	0,00
(-) Transferências obrigatórias da União relativas às emendas individuais (art. 166-A, § 1º, da CF) (IV)	0,00	0,00	0,00	0,00	0,00	0,00	0,00	0,00	0,00	0,00	0,00	0,00	0,00	0,00
RECEITA CORRENTE LÍQUIDA AJUSTADA PARA CÁLCULO DOS LIMITES DE ENDIVIDAMENTO (V) = (III - IV)	0,00	0,00	0,00	0,00	0,00	0,00	0,00	0,00	0,00	0,00	0,00	0,00	0,00	0,00
(-) Transferências obrigatórias da União relativas às emendas de bancada (art. 166, § 16, da CF) (VI)	0,00	0,00	0,00	0,00	0,00	0,00	0,00	0,00	0,00	0,00	0,00	0,00	0,00	0,00
(-) Recursos destinados ao pagamento dos agentes comunitários de saúde e dos agentes de combate às endemias (§ 11 do art. 139, da CF - EC 120/23) (VII)	0,00	0,00	0,00	0,00	0,00	0,00	0,00	0,00	0,00	0,00	0,00	0,00	0,00	0,00
RECEITA CORRENTE LÍQUIDA AJUSTADA PARA CÁLCULO DOS LIMITES DA DESPESA COM PESSOAL (VIII) = (V - VI - VII)	0,00	0,00	0,00	0,00	0,00	0,00	0,00	0,00	0,00	0,00	0,00	0,00	0,00	0,00



INSTITUTO DE PREVIDÊNCIA DOS SERVIDORES DE CANTAGALO
RELATÓRIO RESUMIDO DA EXECUÇÃO ORÇAMENTARIA
DEMONSTRATIVO DA RECEITA CORRENTE LÍQUIDA
ORÇAMENTO FISCAL E DA SEGURIDADE SOCIAL
JULHO DE 2022 A JUNHO DE 2023

Página: 2 / 2

LRF, Art. 53, inciso I - Anexo III

SUSANA APARECIDA BORELLI

SILVESTRE KELNIAR


PRESIDENTE DO IPSM

TC CRC/PR 055890/O-8



DIÁRIO OFICIAL ELETRÔNICO - MUNICÍPIO DE CANTAGALO/PR.
PODERES EXECUTIVO E LEGISLATIVO
ANO III - EDIÇÃO 120/2023 – QUINTA-FEIRA, 27 DE JULHO DE 2023.

PAGINA 63

	INSTITUTO DE PREVIDÊNCIA DOS SERVIDORES DE CANTAGALO RELATÓRIO RESUMIDO DA EXECUÇÃO ORÇAMENTÁRIA DEMONSTRATIVO DAS RECEITAS E DESPESAS PREVIDENCIÁRIAS ORÇAMENTO FISCAL E DA SEGURIDADE SOCIAL JANEIRO A JUNHO DE 2023
---	---

RREO - Anexo 4 (LRF, Art. 53, inciso II)

Página: 1 / 3

FUNDO EM CAPITALIZAÇÃO (PLANO PREVIDENCIÁRIO)		
RECEITAS PREVIDENCIÁRIAS - RPPS (FUNDO EM CAPITALIZAÇÃO)	PREVISÃO ATUALIZADA	RECEITAS REALIZADAS Até o Bimestre (b)
RECEITAS CORRENTES (I)	11.000.000,00	6.164.887,97
Receita de Contribuições dos Segurados	2.499.000,00	1.149.798,28
Civil	2.499.000,00	1.149.798,28
Ativo	2.475.600,00	1.107.262,24
Inativo	23.400,00	42.536,04
Pensionista	0,00	0,00
Militar	0,00	0,00
Ativo	0,00	0,00
Inativo	0,00	0,00
Pensionista	0,00	0,00
Receita de Contribuições Patronais	3.209.400,00	1.602.299,31
Civil	3.209.400,00	1.602.299,31
Ativo	3.209.400,00	1.602.299,31
Inativo	0,00	0,00
Pensionista	0,00	0,00
Militar	0,00	0,00
Ativo	0,00	0,00
Inativo	0,00	0,00
Pensionista	0,00	0,00
Receita Patrimonial	2.515.910,51	2.543.685,33
Receitas Imobiliárias	0,00	0,00
Receitas de Valores Mobiliários	2.515.910,51	2.543.685,33
Outras Receitas Patrimoniais	0,00	0,00
Receita de Serviços	0,00	0,00
Outras Receitas Correntes	2.775.689,49	869.105,05
Compensação Financeira entre os regimes	25.700,00	12.796,78
Receita de Aportes Periódicos para Amortização de Déficit Atuarial do RPPS (II) ¹	2.749.989,49	856.308,27
Demais Receitas Correntes	0,00	0,00
RECEITAS DE CAPITAL (III)	0,00	0,00
Alienação de Bens, Direitos e Ativos	0,00	0,00
Amortização de Empréstimos	0,00	0,00
Outras Receitas de Capital	0,00	0,00
TOTAL DAS RECEITAS DO FUNDO EM CAPITALIZAÇÃO - (IV) = (I + III - II)	8.250.010,51	5.308.579,70

DESPESAS PREVIDENCIÁRIAS - RPPS (FUNDO EM CAPITALIZAÇÃO)	DOTAÇÃO ATUALIZADA	DESPESAS EMPENHADAS	DESPESAS LIQUIDADAS	DESPESAS PAGAS
		Até o Bimestre	Até o Bimestre	Até o Bimestre
Benefícios - Civil	7.379.000,00	3.046.209,89	3.046.209,89	3.046.209,89
Aposentadorias	6.328.000,00	2.625.438,73	2.625.438,73	2.625.438,73
Pensões	1.051.000,00	420.771,16	420.771,16	420.771,16
Benefícios - Militar	0,00	0,00	0,00	0,00
Reformas	0,00	0,00	0,00	0,00
Pensões	0,00	0,00	0,00	0,00
Outras Despesas Previdenciárias	50.000,00	0,00	0,00	0,00
Compensação Financeira entre os regimes	50.000,00	0,00	0,00	0,00
Demais Despesas Previdenciárias	0,00	0,00	0,00	0,00
TOTAL DAS DESPESAS DO FUNDO EM CAPITALIZAÇÃO (V)	7.429.000,00	3.046.209,89	3.046.209,89	3.046.209,89
RESULTADO PREVIDENCIÁRIO - FUNDO EM CAPITALIZAÇÃO (VI) = (IV - V)²	821.010,51	2.262.369,81	2.262.369,81	(3.046.209,89)

RECURSOS RPPS ARRECADADOS EM EXERCÍCIOS ANTERIORES	PREVISÃO ORÇAMENTÁRIA
VALOR	0,00


RESERVA ORÇAMENTÁRIA DO RPPS	PREVISÃO ORÇAMENTÁRIA
VALOR	3.151.000,00

APORTES DE RECURSOS PARA O FUNDO EM CAPITALIZAÇÃO DO RPPS	APORTES REALIZADOS
Plano de Amortização - Contribuição Patronal Suplementar	0,00
Plano de Amortização - Aporte Periódico de Valores Predefinidos	856.308,27
Outros Aportes para o RPPS	0,00
Recursos para Cobertura de Déficit Financeiro	0,00



DIÁRIO OFICIAL ELETRÔNICO - MUNICÍPIO DE CANTAGALO/PR.
PODERES EXECUTIVO E LEGISLATIVO
ANO III - EDIÇÃO 120/2023 – QUINTA-FEIRA, 27 DE JULHO DE 2023.

PAGINA 64

	INSTITUTO DE PREVIDÊNCIA DOS SERVIDORES DE CANTAGALO RELATÓRIO RESUMIDO DA EXECUÇÃO ORÇAMENTÁRIA DEMONSTRATIVO DAS RECEITAS E DESPESAS PREVIDENCIÁRIAS ORÇAMENTO FISCAL E DA SEGURIDADE SOCIAL JANEIRO A JUNHO DE 2023
---	---

RREO - Anexo 4 (LRF, Art. 53, inciso II)

Página: 2 / 3

BENS E DIREITOS DO RPPS (FUNDO EM CAPITALIZAÇÃO)	SALDO ATUAL
Caixa e Equivalentes de Caixa	1.215,40
Investimentos e Aplicações	0,00
Outros Bens e Direitos	351.445,38

FUNDO EM REPARTIÇÃO (PLANO FINANCEIRO)		
RECEITAS PREVIDENCIÁRIAS - RPPS (FUNDO EM REPARTIÇÃO)	PREVISÃO ATUALIZADA	RECEITAS REALIZADAS Até o Bimestre (b)
RECEITAS CORRENTES (VII)	0,00	0,00
Receita de Contribuições dos Segurados	0,00	0,00
Civil	0,00	0,00
Ativo	0,00	0,00
Inativo	0,00	0,00
Pensionista	0,00	0,00
Militar	0,00	0,00
Ativo	0,00	0,00
Inativo	0,00	0,00
Pensionista	0,00	0,00
Receita de Contribuições Patronais	0,00	0,00
Civil	0,00	0,00
Ativo	0,00	0,00
Inativo	0,00	0,00
Pensionista	0,00	0,00
Militar	0,00	0,00
Ativo	0,00	0,00
Inativo	0,00	0,00
Pensionista	0,00	0,00
Receita Patrimonial	0,00	0,00
Receitas Imobiliárias	0,00	0,00
Receitas de Valores Mobiliários	0,00	0,00
Outras Receitas Patrimoniais	0,00	0,00
Receita de Serviços	0,00	0,00
Outras Receitas Correntes	0,00	0,00
Compensação Financeira entre os regimes	0,00	0,00
Demais Receitas Correntes	0,00	0,00
RECEITAS DE CAPITAL (VIII)	0,00	0,00
Alienação de Bens, Direitos e Ativos	0,00	0,00
Amortização de Empréstimos	0,00	0,00
Outras Receitas de Capital	0,00	0,00
TOTAL DAS RECEITAS DO FUNDO EM REPARTIÇÃO (IX) = (VII + VIII)	0,00	0,00


DESPESAS PREVIDENCIÁRIAS - RPPS (FUNDO EM REPARTIÇÃO)	DOTAÇÃO ATUALIZADA	DESPESAS EMPENHADAS	DESPESAS LIQUIDADAS	DESPESAS PAGAS
		Até o Bimestre	Até o Bimestre	Até o Bimestre
Benefícios - Civil	0,00	0,00	0,00	0,00
Aposentadorias	0,00	0,00	0,00	0,00
Pensões	0,00	0,00	0,00	0,00
Benefícios - Militar	0,00	0,00	0,00	0,00
Reformas	0,00	0,00	0,00	0,00
Pensões	0,00	0,00	0,00	0,00
Outras Despesas Previdenciárias	0,00	0,00	0,00	0,00
Compensação Financeira entre os regimes	0,00	0,00	0,00	0,00
Demais Despesas Previdenciárias	0,00	0,00	0,00	0,00
TOTAL DAS DESPESAS DO FUNDO EM REPARTIÇÃO (X)	0,00	0,00	0,00	0,00
RESULTADO PREVIDENCIÁRIO - FUNDO EM REPARTIÇÃO (XI) = (IX - X)	0,00	0,00	0,00	0,00

APORTES DE RECURSOS PARA O FUNDO EM REPARTIÇÃO DO RPPS	APORTES REALIZADOS
Recursos para Cobertura de Insuficiências Financeiras	0,00
Recursos para Formação de Reserva	0,00



DIÁRIO OFICIAL ELETRÔNICO - MUNICÍPIO DE CANTAGALO/PR.
PODERES EXECUTIVO E LEGISLATIVO
ANO III - EDIÇÃO 120/2023 – QUINTA-FEIRA, 27 DE JULHO DE 2023.

PAGINA 65

	INSTITUTO DE PREVIDÊNCIA DOS SERVIDORES DE CANTAGALO RELATÓRIO RESUMIDO DA EXECUÇÃO ORÇAMENTÁRIA DEMONSTRATIVO DAS RECEITAS E DESPESAS PREVIDENCIÁRIAS ORÇAMENTO FISCAL E DA SEGURIDADE SOCIAL JANEIRO A JUNHO DE 2023
---	---

RREO - Anexo 4 (LRF, Art. 53, inciso II)

Página: 3 / 3

BENS E DIREITOS DO RPPS (FUNDO EM REPARTIÇÃO)	SALDO ATUAL
Caixa e Equivalentes de Caixa	0,00
Investimentos e Aplicações	0,00
Outros Bens e Direitos	0,00

ADMINISTRAÇÃO DO REGIME PRÓPRIO DE PREVIDÊNCIA DOS SERVIDORES - RPPS		
RECEITAS DA ADMINISTRAÇÃO - RPPS	PREVISÃO ATUALIZADA	RECEITAS REALIZADAS Até o Bimestre (b)
RECEITAS CORRENTES	0,00	0,00
TOTAL DAS RECEITAS DA ADMINISTRAÇÃO RPPS - (XII)	0,00	0,00

DESPESAS DA ADMINISTRAÇÃO - RPPS	DOTAÇÃO ATUALIZADA	DESPESAS EMPENHADAS Até o Bimestre	DESPESAS LIQUIDADAS Até o Bimestre	DESPESAS PAGAS Até o Bimestre
DESPESAS CORRENTES (XIII)	0,00	0,00	0,00	0,00
DESPESAS DE CAPITAL (XIV)	0,00	0,00	0,00	0,00
TOTAL DAS DESPESAS DA ADMINISTRAÇÃO RPPS (XV) = (XIII + XIV)	0,00	0,00	0,00	0,00
RESULTADO DA ADMINISTRAÇÃO RPPS (XVI) = (XII - XV)	0,00	0,00	0,00	0,00

BENS E DIREITOS - ADMINISTRAÇÃO DO RPPS	SALDO ATUAL
Caixa e Equivalentes de Caixa	1.215,40
Investimentos e Aplicações	46.829,04
Outros Bens e Direitos	0,00

BENEFÍCIOS PREVIDENCIÁRIOS MANTIDOS PELO TESOUREIRO		
RECEITAS PREVIDENCIÁRIAS (BENEFÍCIOS MANTIDOS PELO TESOUREIRO)	PREVISÃO ATUALIZADA	RECEITAS REALIZADAS Até o Bimestre
Contribuições dos Servidores	5.708.400,00	2.752.097,59
Demais Receitas Previdenciárias	0,00	0,00
TOTAL DAS RECEITAS (BENEFÍCIOS MANTIDOS PELO TESOUREIRO) (XVII)	5.708.400,00	2.752.097,59

DESPESAS PREVIDENCIÁRIAS (BENEFÍCIOS MANTIDOS PELO TESOUREIRO)	DOTAÇÃO ATUALIZADA	DESPESAS EMPENHADAS Até o Bimestre	DESPESAS LIQUIDADAS Até o Bimestre	DESPESAS PAGAS Até o Bimestre
Aposentadorias	0,00	0,00	0,00	0,00
Pensões	0,00	0,00	0,00	0,00
Outras Despesas Previdenciárias	0,00	0,00	0,00	0,00
TOTAL DAS DESPESAS (BENEFÍCIOS MANTIDOS PELO TESOUREIRO) (XVIII)	0,00	0,00	0,00	0,00
RESULTADO DOS BENEFÍCIOS MANTIDOS PELO TESOUREIRO (XIX) = (XVII - XVIII)*	0,00	0,00	0,00	0,00

SUSANA APARECIDA BORELLI
PRESIDENTE DO IPSM

SILVESTRE KELNIAR
TC CRC/PR 055890/O-8



DIÁRIO OFICIAL ELETRÔNICO - MUNICÍPIO DE CANTAGALO/PR.
PODERES EXECUTIVO E LEGISLATIVO
ANO III - EDIÇÃO 120/2023 – QUINTA-FEIRA, 27 DE JULHO DE 2023.

PAGINA 66

INSTITUTO DE PREVIDÊNCIA DOS SERVIDORES DE CANTAGALO
RELATÓRIO RESUMIDO DA EXECUÇÃO ORÇAMENTARIA
DEMONSTRATIVO DOS RESULTADOS PRIMÁRIO E NOMINAL
ORÇAMENTO FISCAL E DA SEGURIDADE SOCIAL
JANEIRO A JUNHO DE 2023

RREO - ANEXO 6 (LRF, art 53, inciso III)

Página: 1 / 2


RECEITAS PRIMÁRIAS	ACIMA DA LINHA	
	PREVISÃO ATUALIZADA	Até Junho / 2023
		RECEITAS REALIZADAS (a)
RECEITAS CORRENTES (I)	5.040.610,51	3.706.280,39
Impostos, Taxas e Contribuições de Melhoria	0,00	0,00
IPTU	0,00	0,00
ISS	0,00	0,00
ITBI	0,00	0,00
IRRF	0,00	0,00
Outros Impostos, Taxas e Contribuições de Melhoria	0,00	0,00
Contribuições	2.499.000,00	1.149.798,28
Receita patrimonial	2.515.910,51	2.543.685,33
Aplicações Financeiras (II)	2.515.910,51	2.543.685,33
Outras Receitas Patrimoniais	0,00	0,00
Transferências correntes	0,00	0,00
Cota-Parte do FPM	0,00	0,00
Cota-Parte do ICMS	0,00	0,00
Cota-Parte do IPVA	0,00	0,00
Cota-Parte do ITR	0,00	0,00
Transferências da LC 87/1996	0,00	0,00
Transferências da LC 61/1989	0,00	0,00
Transferências do FUNDEB	0,00	0,00
Outras transferências correntes	0,00	0,00
Demais receitas correntes	25.700,00	12.796,78
Outras Receitas Financeiras (III)	0,00	0,00
Receitas Correntes Restantes	25.700,00	12.796,78
RECEITAS PRIMÁRIAS CORRENTES (IV) = (I - III)	2.524.700,00	1.162.595,06
RECEITAS DE CAPITAL (V)	0,00	0,00
Operações de Crédito (VI)	0,00	0,00
Amortização de Empréstimos (VII)	0,00	0,00
Alienação de Bens	0,00	0,00
Receitas de Alienação de Investimentos Temporários (VIII)	0,00	0,00
Receitas de Alienação de Investimentos Permanentes (IX)	0,00	0,00
Outras Alienações de Bens	0,00	0,00
Transferências de Capital	0,00	0,00
Convênios	0,00	0,00
Outras Transferências de Capital	0,00	0,00
Outras Receitas de Capital	0,00	0,00
Outras Receitas de Capital Não Primárias (X)	0,00	0,00
Outras Receitas de Capital Primárias	0,00	0,00
RECEITAS PRIMÁRIAS DE CAPITAL (XI) = (V - VI - VII - VIII - IX - X)	0,00	0,00
RECEITA PRIMÁRIA TOTAL (XII) = (IV + XI)	2.524.700,00	1.162.595,06

DESPESAS PRIMÁRIAS	DOTAÇÃO ATUALIZADA	Até Junho / 2023					
		DESPESAS EMPENHADAS	DESPESAS LIQUIDADAS	DESPESAS PAGAS (a)	RESTOS A PAGAR PROCESSADOS PAGOS (b)	RESTOS A PAGAR NÃO PROCESSADOS	
						LIQUIDADOS	PAGOS (c)
DESPESAS CORRENTES (XIII)	7.844.000,00	3.270.248,07	3.122.382,70	3.122.382,70	0,00	0,00	0,00
Pessoal e encargos sociais	7.379.000,00	3.046.209,89	3.046.209,89	3.046.209,89	0,00	0,00	0,00
Juros e Encargos da Dívida (XIV)	0,00	0,00	0,00	0,00	0,00	0,00	0,00
Outras despesas correntes	465.000,00	224.038,18	76.172,81	76.172,81	0,00	0,00	0,00
Transferências Constitucionais e Legais	0,00	0,00	0,00	0,00	0,00	0,00	0,00
Demais Despesas Correntes	465.000,00	224.038,18	76.172,81	76.172,81	0,00	0,00	0,00
DESPESAS PRIMÁRIAS CORRENTES (XV) = (XIII - XIV)	7.844.000,00	3.270.248,07	3.122.382,70	3.122.382,70	0,00	0,00	0,00
DESPESAS DE CAPITAL (XVI)	5.000,00	0,00	0,00	0,00	0,00	0,00	0,00
Investimentos	5.000,00	0,00	0,00	0,00	0,00	0,00	0,00
Inversões financeiras	0,00	0,00	0,00	0,00	0,00	0,00	0,00
Concessão de Empréstimos e Financiamentos (XVII)	0,00	0,00	0,00	0,00	0,00	0,00	0,00
Aquisição de Título de Capital já Integralizado (XVIII)	0,00	0,00	0,00	0,00	0,00	0,00	0,00
Aquisição de Título de Crédito (XIX)	0,00	0,00	0,00	0,00	0,00	0,00	0,00
Demais inversões financeiras	0,00	0,00	0,00	0,00	0,00	0,00	0,00
Amortização da Dívida (XX)	0,00	0,00	0,00	0,00	0,00	0,00	0,00
DESPESAS PRIMÁRIAS DE CAPITAL (XXI) = (XVI - XVII - XVIII - XIX - XX)	5.000,00	0,00	0,00	0,00	0,00	0,00	0,00
RESERVA DE CONTINGÊNCIA (XXII)	3.151.000,00	0,00	0,00	0,00	0,00	0,00	0,00
DESPESA PRIMÁRIA TOTAL (XXIII) = (XV + XXI + XXII)	11.000.000,00	3.270.248,07	3.122.382,70	3.122.382,70	0,00	0,00	0,00
RESULTADO PRIMÁRIO - Acima da Linha (XXIV) = [XIIa - (XXIIIa + XXIIIb + XXIIIc)]					(1.959.787,64)		



DIÁRIO OFICIAL ELETRÔNICO - MUNICÍPIO DE CANTAGALO/PR.
PODERES EXECUTIVO E LEGISLATIVO
ANO III - EDIÇÃO 120/2023 – QUINTA-FEIRA, 27 DE JULHO DE 2023.

PAGINA 67

	INSTITUTO DE PREVIDÊNCIA DOS SERVIDORES DE CANTAGALO RELATÓRIO RESUMIDO DA EXECUÇÃO ORÇAMENTARIA DEMONSTRATIVO DOS RESULTADOS PRIMÁRIO E NOMINAL ORÇAMENTO FISCAL E DA SEGURIDADE SOCIAL JANEIRO A JUNHO DE 2023
---	---

RREO - ANEXO 6 (LRF, art 53, inciso III)

Página: 2 / 2

META FISCAL PARA O RESULTADO PRIMÁRIO	VALOR CORRENTE
Meta fixada no Anexo de Metas Fiscais da LDO para o exercício de referência	10.388.664,83

JUROS NOMINAIS	Até Junho / 2023
	VALOR INCORRIDO
Juros, Encargos e Variações Monetárias Ativos (XXV)	2.543.685,33
Juros, Encargos e Variações Monetárias Passivos (XXVI)	0,00

RESULTADO NOMINAL - Acima da Linha (XXVII) = XXIV + (XXV - XXVI)	583.897,69
---	------------

META FISCAL PARA O RESULTADO NOMINAL	VALOR CORRENTE
Meta fixada no Anexo de Metas Fiscais da LDO para o exercício de referência	0,00

CÁLCULO DO RESULTADO NOMINAL	SALDO	
	Em 31/12/2022 (a)	Até Junho / 2023 (b)
DÍVIDA CONSOLIDADA (XXVIII)	385.771,59	526.780,29
DEDUÇÕES (XXIX)	0,00	0,00
Disponibilidade de Caixa	0,00	0,00
Disponibilidade de Caixa Bruta	0,00	0,00
(-) Restos a Pagar Processados (XXX)	0,00	0,00
(-) Depósitos Restituíveis e Valores Vinculados	0,00	0,00
Demais Haveres Financeiros	0,00	0,00
DÍVIDA CONSOLIDADA LÍQUIDA (XXXI) = (XXVIII - XXIX)	385.771,59	526.780,29

RESULTADO NOMINAL - Abaixo da Linha (XXXII) = (XXXIa - XXXIb)	(141.008,70)
--	--------------

AJUSTE METODOLÓGICO	Até Junho / 2023
VARIAÇÃO SALDO RPP = (XXXIII) = (XXXa - XXXb)	0,00
RECEITA DE ALIENAÇÃO DE INVESTIMENTOS PERMANENTES (IX)	0,00
PASSIVOS RECONHECIDOS NA DC (XXXIV)	0,00
OUTROS AJUSTES (XXXV)	0,00

RESULTADO NOMINAL AJUSTADO - Abaixo da Linha (XXXVIII) = (XXXII - XXXIII - IX + XXXIV + XXXV - XXXVI + XXXVII)	(141.008,70)
---	--------------

RESULTADO PRIMÁRIO - Abaixo da Linha (XXXIX) = XXXVIII - (XXV - XXVI)	(2.684.694,03)
--	----------------

INFORMAÇÕES ADICIONAIS	PREVISÃO ORÇAMENTÁRIA
SALDO DE EXERCÍCIOS ANTERIORES	0,00
Recursos Arrecadados em Exercícios Anteriores - RPPS	0,00
Superávit Financeiro Utilizado para Abertura e Reabertura de Créditos Adicionais	0,00
RESERVA ORÇAMENTÁRIA DO RPPS	3.151.000,00

SUSANA APARECIDA BORELLI

PRESIDENTE DO IPSM


SILVESTRE KELNIAR

TC CRC/PR 055890/O-8



DIÁRIO OFICIAL ELETRÔNICO - MUNICÍPIO DE CANTAGALO/PR.
PODERES EXECUTIVO E LEGISLATIVO
ANO III - EDIÇÃO 120/2023 – QUINTA-FEIRA, 27 DE JULHO DE 2023.

PAGINA 68

	INSTITUTO DE PREVIDÊNCIA DOS SERVIDORES DE CANTAGALO RELATÓRIO RESUMIDO DA EXECUÇÃO ORÇAMENTÁRIA DEMONSTRATIVO DAS PARCERIAS PÚBLICO-PRIVADAS ORÇAMENTO FISCAL E DA SEGURIDADE SOCIAL 2023	Página: 1 / 1

RREO – Anexo 13 (Lei nº 11.079, de 30.12.2004, arts. 22, 25 e 28)

R\$ 1,00

IMPACTOS DAS CONTRATAÇÕES DE PPP	SALDO TOTAL EM 31 DE DEZEMBRO DO EXERCÍCIO ANTERIOR (a)	SALDO FINAL	
		Até o bimestre (b)	
TOTAL DE ATIVOS	0,00		0,00
Ativos Contabilizados na SPE	0,00		0,00
TOTAL DE PASSIVOS	0,00		0,00
Obrigações decorrentes de Ativos Constituídos pela SPE	0,00		0,00
Provisões de PPP	0,00		0,00
Outros Passivos	0,00		0,00
ATOS POTENCIAIS PASSIVOS	0,00		0,00
Obrigações Contratuais	0,00		0,00
Riscos não Provisionados	0,00		0,00
Garantias Concedidas	0,00		0,00
Outros Passivos Contingentes	0,00		0,00

DESPESAS DE PPP	EXERCÍCIO ANTERIOR	EXERCÍCIO CORRENTE (EC)	2024	2025	2026	2027	2028	2029	2030	2031	2032
Do Ente Federado, exceto estatais não dependentes (I) Das Estatais Não-dependentes	0,00	0,00	0,00	0,00	0,00	0,00	0,00	0,00	0,00	0,00	0,00
TOTAL DAS DESPESAS	0,00	0,00	0,00	0,00	0,00	0,00	0,00	0,00	0,00	0,00	0,00
PPP A CONTRATAR (II)	0,00	0,00	0,00	0,00	0,00	0,00	0,00	0,00	0,00	0,00	0,00
RECEITA CORRENTE LIQUIDA (RCL) (III)	1.801.000,00	0,00	0,00	0,00	0,00	0,00	0,00	0,00	0,00	0,00	0,00
TOTAL DAS DESPESAS CONSIDERADAS PARA O LIMITE (IV = I + II)	0,00	0,00	0,00	0,00	0,00	0,00	0,00	0,00	0,00	0,00	0,00
TOTAL DAS DESPESAS / RCL (%) (V = IV / III)	0,00	0,00	0,00	0,00	0,00	0,00	0,00	0,00	0,00	0,00	0,00

Nota:

SUSANA APARECIDA BORELLI
PRESIDENTE DO IPSM

SILVESTRE KELNIAR
TC CRC/PR 055890/O-8



DIÁRIO OFICIAL ELETRÔNICO - MUNICÍPIO DE CANTAGALO/PR.
PODERES EXECUTIVO E LEGISLATIVO
ANO III - EDIÇÃO 120/2023 – QUINTA-FEIRA, 27 DE JULHO DE 2023.

PAGINA 69

	INSTITUTO DE PREVIDÊNCIA DOS SERVIDORES DE CANTAGALO RELATÓRIO RESUMIDO DA EXECUÇÃO ORÇAMENTÁRIA DEMONSTRATIVO SIMPLIFICADO DO RELATÓRIO RESUMIDO DA EXECUÇÃO ORÇAMENTÁRIA ORÇAMENTO FISCAL E DA SEGURIDADE SOCIAL JANEIRO A JUNHO DE 2023
--	---

RREO - Anexo 14 (LRF, Art. 48)

Página: 1 / 2

BALANÇO ORÇAMENTÁRIO		Até o Bimestre			
Previsão Inicial da Receita					11.000.000,00
Previsão Atualizada da Receita					11.000.000,00
Receitas Realizadas					6.164.887,97
Déficit Orçamentário					0,00
Saldos de Exercícios Anteriores					0,00
Dotação Inicial					7.849.000,00
Créditos Adicionais					0,00
Dotação Atualizada					7.849.000,00
Despesas Empenhadas					3.270.248,07
Despesas Liquidadas					3.122.382,70
Despesas Pagas					3.122.382,70
Superávit Orçamentário					3.042.505,27
DESPESAS POR FUNÇÃO / SUBFUNÇÃO		Até o Bimestre			
Despesas Empenhadas					3.270.248,07
Despesas Liquidadas					3.122.382,70
RECEITA CORRENTE LÍQUIDA - RCL		Até o Bimestre			
Receita Corrente Líquida					0,00
Receita Corrente Líquida Ajustada para Cálculo dos Limites de Endividamento					0,00
Receita Corrente Líquida Ajustada para Cálculo dos Limites da Despesa com Pessoal					0,00
RECEITAS E DESPESAS DO REGIME PRÓPRIO DE PREVIDÊNCIA DOS SERVIDORES		Até o Bimestre			
Fundo em Capitalização (PLANO PREVIDENCIÁRIO)					
Receitas Previdenciárias Realizadas					0,00
Despesas Previdenciárias Empenhadas					3.046.209,89
Despesas Previdenciárias Liquidadas					3.046.209,89
Despesas Previdenciárias Pagas					3.046.209,89
Resultado Previdenciário					0,00
Fundo em Repartição (PLANO FINANCEIRO)					
Receitas Previdenciárias Realizadas					0,00
Despesas Previdenciárias Empenhadas					0,00
Despesas Previdenciárias Liquidadas					0,00
Despesas Previdenciárias Pagas					0,00
Resultado Previdenciário					0,00
RESULTADO NOMINAL E PRIMÁRIO		Meta fixada no anexo de metas fiscais da LDO (a)	Resultado apurado até o bimestre (b)	% em relação a meta (b/a)	
Resultado Nominal		0,00	583.897,69	0,00 %	
Resultado Primário		10.388.664,83	(1.959.787,64)	(19,00 %)	
MOVIMENTAÇÃO DOS RESTOS A PAGAR		Inscrição	Cancelamento até o bimestre	Pagamento até o bimestre	Saldo
RESTOS A PAGAR PROCESSADOS					
Poder Executivo		974,92	0,00	0,00	974,92
Poder Legislativo		0,00	0,00	0,00	0,00
RESTOS A PAGAR NÃO-PROCESSADOS					
Poder Executivo		385.771,59	0,00	0,00	385.771,59
Poder Legislativo		0,00	0,00	0,00	0,00
TOTAL		386.746,51	0,00	0,00	386.746,51
DESPESAS COM MANUTENÇÃO E DESENVOLVIMENTO DO ENSINO - MDE		Valor apurado até o bimestre	Limites constitucionais anuais		
			% Mínimo a aplicar no exercício	% Aplicado até o bimestre	
Mínimo Anual de 25% dos Impostos na Manutenção e Desenvolvimento do Ensino - MDE		0,00	25% / 18%	0,00	
Mínimo Anual de 70% do FUNDEB na Remuneração dos Profissionais da Educação Básica		0,00	70%	0,00	
RECEITAS DE OPERAÇÕES DE CRÉDITO E DESPESAS DE CAPITAL		Valor apurado até o bimestre	Saldo a realizar		
Receita de Operações de Crédito			0,00	0,00	
Despesa de Capital Líquida			0,00	5.000,00	
PROJEÇÃO ATUARIAL DOS REGIMES DE PREVIDÊNCIA		Exercício em Referência	10º Exercício	20º Exercício	35º Exercício
Fundo em Capitalização (Plano Previdenciário)					
Receitas Previdenciárias		0,00	0,00	0,00	0,00
Despesas Previdenciárias		0,00	0,00	0,00	0,00
Resultado Previdenciário		0,00	0,00	0,00	0,00
Fundo em Repartição (Plano Financeiro)					
Receitas Previdenciárias		0,00	0,00	0,00	0,00
Despesas Previdenciárias		0,00	0,00	0,00	0,00
Resultado Previdenciário		0,00	0,00	0,00	0,00


LEI 1138/2021 – Institui o Diário Oficial Eletrônico do Município de Cantagalo e dá outras providências.

Rua Cinderela, 379 – Fone e Watts: (42) 3636-1185 – CNPJ 78.279.981/0001-45 – CEP: 85.160-000- www.cantagalo.pr.gov.br



DIÁRIO OFICIAL ELETRÔNICO - MUNICÍPIO DE CANTAGALO/PR.
PODERES EXECUTIVO E LEGISLATIVO
ANO III - EDIÇÃO 120/2023 – QUINTA-FEIRA, 27 DE JULHO DE 2023.

PAGINA 70

	INSTITUTO DE PREVIDÊNCIA DOS SERVIDORES DE CANTAGALO		
	RELATÓRIO RESUMIDO DA EXECUÇÃO ORÇAMENTARIA		
DEMONSTRATIVO SIMPLIFICADO DO RELATÓRIO RESUMIDO DA EXECUÇÃO ORÇAMENTARIA			
ORÇAMENTO FISCAL E DA SEGURIDADE SOCIAL			
JANEIRO A JUNHO DE 2023			

RREO - Anexo 14 (LRF, Art. 48)

Página: 2 / 2

RECEITA DA ALIENAÇÃO DE ATIVOS E APLICAÇÃO DOS RECURSOS	Valor apurado até o bimestre	Saldo a realizar	
Receita de Capital Resultante da Alienação de Ativos	0,00	0,00	
Aplicação dos Recursos da Alienação de Ativos	0,00	0,00	
DESPESAS COM AÇÕES E SERVIÇOS PÚBLICOS DE SAÚDE	Valor apurado até o bimestre	Limites constitucionais anuais	
		% Mínimo a aplicar no exercício	% Aplicado até o bimestre
Despesas Próprias com Ações e Serviços Públicos de Saúde	0,00	15%	0,00
DESPESAS DE CARÁTER CONTINUADO DERIVADAS DE PPP	Valor apurado no Exercício Corrente		
Total das Despesas/RCL (%)			

SUSANA APARECIDA BORELLI

PRESIDENTE DO IPSM

SILVESTRE KELNIAR

TC CRC/PR 055890/O-8