



DIÁRIO OFICIAL ELETRÔNICO - MUNICÍPIO DE CANTAGALO/PR.
PODERES EXECUTIVO E LEGISLATIVO
ANO V - EDIÇÃO 013/2025 – QUINTA-FEIRA, 30 DE JANEIRO DE 2025.

CAPA

Diário Oficial



Município de Cantagalo/Pr

Poderes Executivo e Legislativo

Ano V - Edição N° 013/2025

Publicado em 30/01/2025

LEI 1138/2021 - Institui o Diário Oficial Eletrônico do Município de Cantagalo e dá outras providências.



DIÁRIO OFICIAL ELETRÔNICO - MUNICÍPIO DE CANTAGALO/PR.

PODERES EXECUTIVO E LEGISLATIVO

ANO V - EDIÇÃO 013/2025 – QUINTA-FEIRA, 30 DE JANEIRO DE 2025.

PAGINA 01



Equiplano

Município de Cantagalo - 2024 DEMONSTRATIVO DA DESPESA DO ORÇÃO

Período: 01/01/2024 até 31/12/2024

Página:1

Categoria	Autorizada	Atualizada	Empenhada	Liquidada	Paga
3.0.00.00.00.00	518.400,00	557.603,12	500.933,35	504.644,35	504.252,46
3.1.00.00.00.00	440.000,00	454.850,00	414.671,49	414.671,49	414.671,49
3.1.90.00.00.00	412.000,00	425.550,00	385.418,01	385.418,01	385.418,01
3.1.90.11.00.00	332.000,00	376.950,00	345.812,49	345.812,49	345.812,49
3.1.90.11.01.00	0,00	0,00	260.909,76	260.909,76	260.909,76
3.1.90.11.01.01	0,00	0,00	88.774,11	88.774,11	88.774,11
3.1.90.11.01.07	0,00	0,00	172.135,65	172.135,65	172.135,65
3.1.90.11.31.00	0,00	0,00	629,35	629,35	629,35
3.1.90.11.31.01	0,00	0,00	629,35	629,35	629,35
3.1.90.11.33.00	0,00	0,00	34.435,03	34.435,03	34.435,03
3.1.90.11.37.00	0,00	0,00	5.244,34	5.244,34	5.244,34
3.1.90.11.42.00	0,00	0,00	14.224,89	14.224,89	14.224,89
3.1.90.11.43.00	0,00	0,00	26.277,82	26.277,82	26.277,82
3.1.90.11.43.01	0,00	0,00	10.848,68	10.848,68	10.848,68
3.1.90.11.43.07	0,00	0,00	15.429,14	15.429,14	15.429,14
3.1.90.11.45.00	0,00	0,00	4.091,30	4.091,30	4.091,30
3.1.90.11.45.01	0,00	0,00	3.616,23	3.616,23	3.616,23
3.1.90.11.45.07	0,00	0,00	475,07	475,07	475,07
3.1.90.13.00.00	45.000,00	45.000,00	37.045,10	37.045,10	37.045,10
3.1.90.13.02.00	0,00	0,00	37.045,10	37.045,10	37.045,10
3.1.90.13.02.06	0,00	0,00	836,35	836,35	836,35
3.1.90.13.02.09	0,00	0,00	36.208,75	36.208,75	36.208,75
3.1.90.16.00.00	34.000,00	1.000,00	0,00	0,00	0,00
3.1.90.94.00.00	1.000,00	2.600,00	2.560,42	2.560,42	2.560,42
3.1.90.94.01.00	0,00	0,00	2.560,42	2.560,42	2.560,42
3.1.91.00.00.00	28.000,00	29.300,00	29.253,48	29.253,48	29.253,48
3.1.91.13.00.00	28.000,00	29.300,00	29.253,48	29.253,48	29.253,48
3.1.91.13.08.00	0,00	0,00	29.253,48	29.253,48	29.253,48
3.3.00.00.00.00	78.400,00	102.753,12	86.261,86	89.972,86	89.580,97
3.3.90.00.00.00	78.400,00	102.753,12	86.261,86	89.972,86	89.580,97
3.3.90.08.00.00	1.000,00	0,00	0,00	0,00	0,00
3.3.90.14.00.00	12.100,00	7.100,00	3.147,00	3.147,00	3.147,00
3.3.90.14.14.00	0,00	0,00	3.147,00	3.147,00	3.147,00
3.3.90.14.14.01	0,00	0,00	750,00	750,00	750,00
3.3.90.14.14.04	0,00	0,00	1.875,00	1.875,00	1.875,00
3.3.90.14.14.05	0,00	0,00	178,00	178,00	178,00
3.3.90.14.14.08	0,00	0,00	344,00	344,00	344,00
3.3.90.30.00.00	44.900,00	62.703,12	52.697,95	56.408,95	56.253,50
3.3.90.30.01.00	0,00	0,00	5.296,71	5.531,42	5.531,42

Emitido por: DEBORA, na versão: 55361

28/01/2025 14:53:39



DIÁRIO OFICIAL ELETRÔNICO - MUNICÍPIO DE CANTAGALO/PR.

PODERES EXECUTIVO E LEGISLATIVO

ANO V - EDIÇÃO 013/2025 – QUINTA-FEIRA, 30 DE JANEIRO DE 2025.

PAGINA 02



Município de Cantagalo - 2024 DEMONSTRATIVO DA DESPESA DO ORGÃO

Período: 01/01/2024 até 31/12/2024

Equiplano

Página:2

Categoria	Autorizada	Atualizada	Empenhada	Liquidada	Paga
3.3.90.30.01.02					
GASOLINA	0,00	0,00	5.296,71	5.531,42	5.531,42
3.3.90.30.04.00					
GÁS E OUTROS MATERIAIS ENGARRAFADOS	0,00	0,00	1.172,00	920,00	920,00
3.3.90.30.07.00					
GÊNEROS DE ALIMENTAÇÃO	0,00	0,00	34.007,00	37.003,41	36.929,59
3.3.90.30.07.12					
GÊNEROS ALIMENTÍCIOS PARA COPA E CANTINA	0,00	0,00	17.989,35	21.730,42	21.730,42
3.3.90.30.07.99					
OUTRAS DESPESAS COM GÊNEROS ALIMENTÍCIOS	0,00	0,00	16.017,65	15.272,99	15.199,17
3.3.90.30.16.00					
MATERIAL DE EXPEDIENTE	0,00	0,00	5.076,11	5.076,11	4.994,48
3.3.90.30.17.00					
MATERIAL DE PROCESSAMENTO DE DADOS	0,00	0,00	55,80	0,00	0,00
3.3.90.30.19.00					
MATERIAL DE ACONDICIONAMENTO E EMBALAGEM	0,00	0,00	180,00	180,00	180,00
3.3.90.30.20.00					
MATERIAL DE CAMA, MESA E BANHO	0,00	0,00	569,13	1.078,43	1.078,43
3.3.90.30.21.00					
MATERIAL DE LIMPEZA E PRODUÇÃO DE HIGIENIZAÇÃO	0,00	0,00	4.773,14	5.051,52	5.051,52
3.3.90.30.24.00					
MATERIAL PARA MANUTENÇÃO DE BENS IMÓVEIS	0,00	0,00	666,66	666,66	666,66
3.3.90.30.26.00					
MATERIAL ELÉTRICO E ELETRÔNICO	0,00	0,00	230,00	230,00	230,00
3.3.90.30.28.00					
MATERIAL DE PROTEÇÃO E SEGURANÇA	0,00	0,00	671,40	671,40	671,40
3.3.90.39.00.00					
OUTROS SERVIÇOS DE TERCEIROS - PESSOA JURÍDICA	19.400,00	31.950,00	29.967,91	29.967,91	29.686,57
3.3.90.39.43.00					
SERVIÇOS DE ENERGIA ELÉTRICA	0,00	0,00	5.417,69	5.417,69	5.737,18
3.3.90.39.43.10					
SERVIÇOS DE ENERGIA ELÉTRICA - DESTINADOS À ILUMINAÇÃO PÚBLICA	0,00	0,00	110,61	110,61	110,61
3.3.90.39.43.99					
SERVIÇOS DE ENERGIA ELÉTRICA DOS DEMAIS SETORES DA ADMINISTRAÇÃO	0,00	0,00	5.307,08	5.307,08	5.626,57
3.3.90.39.44.00					
SERVIÇOS DE ÁGUA E ESGOTO	0,00	0,00	9.132,11	9.132,11	8.262,70
3.3.90.39.44.99					
SERVIÇOS DE ÁGUA E ESGOTO DOS DEMAIS SETORES DA ADMINISTRAÇÃO	0,00	0,00	9.132,11	9.132,11	8.262,70
3.3.90.39.48.00					
SERVIÇO DE SELEÇÃO E TREINAMENTO	0,00	0,00	8.550,00	8.550,00	8.550,00
3.3.90.39.58.00					
SERVIÇOS DE TELECOMUNICAÇÕES	0,00	0,00	2.238,54	2.238,54	2.238,54
3.3.90.39.70.00					
CONFECÇÃO DE UNIFORMES, BANDEIRAS E FLÂMULAS	0,00	0,00	3.122,00	3.122,00	3.122,00
3.3.90.39.77.00					
VIGILÂNCIA OSTENSIVA/MONITORADA	0,00	0,00	1.507,57	1.507,57	1.776,15
3.3.90.39.77.99					
VIGILÂNCIA DEMAIS SETORES DA ADMINISTRAÇÃO	0,00	0,00	1.507,57	1.507,57	1.776,15
3.3.90.40.00.00					
SERVIÇOS DE TECNOLOGIA DA INFORMAÇÃO E COMUNICAÇÃO - PESSOA JURÍDICA	1.000,00	1.000,00	449,00	449,00	493,90
3.3.90.40.57.00					
SERVIÇOS DE PROCESSAMENTO DE DADOS	0,00	0,00	89,80	89,80	89,80
3.3.90.40.97.00					
DESPESAS DE TELEPROCESSAMENTO	0,00	0,00	359,20	359,20	404,10
4.0.00.00.00.00					
DESPESAS DE CAPITAL	10.200,00	13.220,00	2.509,00	9.240,00	9.240,00
4.4.00.00.00.00					
INVESTIMENTOS	10.200,00	13.220,00	2.509,00	9.240,00	9.240,00
4.4.90.00.00.00					
APLICAÇÕES DIRETAS	10.200,00	13.220,00	2.509,00	9.240,00	9.240,00
4.4.90.52.00.00					
EQUIPAMENTOS E MATERIAL PERMANENTE	10.200,00	13.220,00	2.509,00	9.240,00	9.240,00
4.4.90.52.06.00					
APARELHOS E EQUIPAMENTOS DE COMUNICAÇÃO	0,00	0,00	6.220,00	6.220,00	6.220,00
4.4.90.52.12.00					
APARELHOS E UTENSÍLIOS DOMÉSTICOS	0,00	0,00	-1.901,00	425,00	425,00
4.4.90.52.34.00					
MÁQUINAS, UTENSÍLIOS E EQUIPAMENTOS DIVERSOS	0,00	0,00	-1.810,00	0,00	0,00
4.4.90.52.42.00					
MOBILIÁRIO EM GERAL	0,00	0,00	0,00	2.595,00	2.595,00
TOTAL DAS DESPESAS	528.600,00	570.823,12	503.442,35	513.884,35	513.492,46

Critério de seleção:

Orgão: 07

Emitido por: DEBORA, na versão: 55361

28/01/2025 14:53:39



DIÁRIO OFICIAL ELETRÔNICO - MUNICÍPIO DE CANTAGALO/PR.

PODERES EXECUTIVO E LEGISLATIVO

ANO V - EDIÇÃO 013/2025 – QUINTA-FEIRA, 30 DE JANEIRO DE 2025.

PAGINA 03



Eqüiplano

Município de Cantagalo - 2024 DEMONSTRATIVO DA DESPESA DO ORÇÃO

Período: 01/01/2024 até 31/12/2024

Página:3

Categoria	Autorizada	Atualizada	Empenhada	Liquidada	Paga
-----------	------------	------------	-----------	-----------	------

Unidade: 03 - FUNDO MUNICIPAL DOS DIRETOS DA CRIANÇA E DO ADOLESCENTE
Empenhos e liquidações do exercício e de restos



DIÁRIO OFICIAL ELETRÔNICO - MUNICÍPIO DE CANTAGALO/PR.

PODERES EXECUTIVO E LEGISLATIVO

ANO V - EDIÇÃO 013/2025 – QUINTA-FEIRA, 30 DE JANEIRO DE 2025.

PAGINA 04



MUNICÍPIO DE CANTAGALO
RELATÓRIO RESUMIDO DA EXECUÇÃO ORÇAMENTARIA
BALANÇO ORÇAMENTÁRIO - DESPESA
ORÇAMENTO FISCAL E DA SEGURIDADE SOCIAL
NOVEMBRO A DEZEMBRO DE 2024

Página: 1 / 1

RREO - Anexo 1 (LRF, Art. 52, inciso I, alíneas "a" e "b" do inciso II e §1º)

DESPESAS	Dotação inicial (d)	Dotação atualizada (e)	DESPESAS EMPENHADAS		Saldo (g) = (e-f)	DESPESAS LIQUIDADAS		Saldo (i) = (e-h)	Despesa pagas até o bimestre (j)	Inscritas em restos a pagar não processados (k)
			No bimestre	Até bimestre (f)		No bimestre	Até bimestre (h)			
DESPESAS (EXCETO INTRA-ORÇAMENTÁRIAS) (VIII)	44.163.589,73	78.088.227,83	3.154.896,28	66.895.355,87	11.192.871,96	13.617.401,65	60.046.112,31	18.042.115,52	59.548.366,48	6.849.243,56
DESPESAS CORRENTES	41.770.489,73	52.181.534,47	10.524.955,86	50.697.430,40	1.484.104,07	11.033.057,86	50.401.229,77	1.780.304,70	50.159.631,95	296.200,63
PESSOAL E ENCARGOS SOCIAIS	25.422.900,00	25.795.026,51	6.436.122,29	25.461.170,78	333.855,73	6.436.122,29	25.461.170,78	333.855,73	25.449.632,59	0,00
JUROS E ENCARGOS DA DÍVIDA	724.000,00	944.200,00	162.186,78	944.196,79	3,21	162.186,78	944.196,79	3,21	944.196,79	0,00
OUTRAS DESPESAS CORRENTES	15.623.589,73	25.442.307,96	3.926.646,79	24.292.062,83	1.150.245,13	4.434.748,79	23.995.862,20	1.446.445,76	23.765.802,57	296.200,63
DESPESAS DE CAPITAL	1.869.900,00	25.906.693,36	(7.370.059,58)	16.197.925,47	9.708.767,89	2.584.343,79	9.644.882,54	16.261.810,82	9.388.734,53	6.553.042,93
INVESTIMENTOS	407.900,00	24.734.527,78	(7.691.267,87)	15.031.175,58	9.703.352,20	2.263.135,50	8.478.132,65	16.256.395,13	8.221.984,64	6.553.042,93
INVERSÕES FINANCEIRAS	0,00	0,00	0,00	0,00	0,00	0,00	0,00	0,00	0,00	0,00
AMORTIZAÇÃO DA DÍVIDA	1.462.000,00	1.172.165,58	321.208,29	1.166.749,89	5.415,69	321.208,29	1.166.749,89	5.415,69	1.166.749,89	0,00
RESERVA DE CONTINGÊNCIA	523.200,00	0,00	0,00	0,00	0,00	0,00	0,00	0,00	0,00	0,00
DESPESAS INTRA-ORÇAMENTÁRIAS (IX)	5.887.410,27	6.175.727,14	999.317,45	6.009.642,79	166.084,35	999.317,45	6.009.642,79	166.084,35	6.009.642,79	0,00
SUBTOTAL DAS DESPESAS (X) = (VIII + IX)	50.051.000,00	84.263.954,97	4.154.213,73	72.904.998,66	11.358.956,31	14.616.719,10	66.055.755,10	18.208.199,87	65.558.009,27	6.849.243,56
AMORTIZAÇÃO DA DÍVIDA - REFINANCIAMENTO (XI)	0,00	0,00	0,00	0,00	0,00	0,00	0,00	0,00	0,00	0,00
Amortização da Dívida Interna	0,00	0,00	0,00	0,00	0,00	0,00	0,00	0,00	0,00	0,00
Dívida Mobiliária	0,00	0,00	0,00	0,00	0,00	0,00	0,00	0,00	0,00	0,00
Outras Dívidas	0,00	0,00	0,00	0,00	0,00	0,00	0,00	0,00	0,00	0,00
Amortização da Dívida Externa	0,00	0,00	0,00	0,00	0,00	0,00	0,00	0,00	0,00	0,00
Dívida Mobiliária	0,00	0,00	0,00	0,00	0,00	0,00	0,00	0,00	0,00	0,00
Outras Dívidas	0,00	0,00	0,00	0,00	0,00	0,00	0,00	0,00	0,00	0,00
TOTAL DAS DESPESAS (XII) = (X + XI)	50.051.000,00	84.263.954,97	4.154.213,73	72.904.998,66	11.358.956,31	14.616.719,10	66.055.755,10	18.208.199,87	65.558.009,27	6.849.243,56
RESERVA DO RPPS	0,00	0,00	0,00	0,00	0,00	0,00	0,00	0,00	0,00	0,00
SUPERÁVIT (XIII)	2.269.000,00	0,00	10.547.365,04	0,00	0,00	84.859,67	4.730.370,16	(4.730.370,16)	5.228.115,99	(4.730.370,16)
TOTAL COM SUPERAVIT (XIV) = (XII + XIII)	52.320.000,00	84.263.954,97	14.701.578,77	72.904.998,66	11.358.956,31	14.701.578,77	70.786.125,26	13.477.829,71	70.786.125,26	2.118.873,40

Conjunto de informações em tempo real, atualizados até 28/01/2025 10:33



DIÁRIO OFICIAL ELETRÔNICO - MUNICÍPIO DE CANTAGALO/PR.
PODERES EXECUTIVO E LEGISLATIVO

ANO V - EDIÇÃO 013/2025 – QUINTA-FEIRA, 30 DE JANEIRO DE 2025.

PAGINA 05



MUNICÍPIO DE CANTAGALO
RELATÓRIO RESUMIDO DA EXECUÇÃO ORÇAMENTARIA
BALANÇO ORÇAMENTÁRIO - DESPESAS INTRA-ORÇAMENTÁRIAS
ORÇAMENTO FISCAL E DA SEGURIDADE SOCIAL
NOVEMBRO A DEZEMBRO DE 2024

Página: 1 / 1

RREO - Anexo 1 (LRF, Art. 52, inciso I, alíneas "a" e "b" do inciso II e §1º)

DESPESAS INTRA-ORÇAMENTÁRIAS	Dotação inicial (d)	Dotação atualizada (e)	DESPESAS EMPENHADAS		Saldo (g) = (e-f)	DESPESAS LIQUIDADAS		Saldo (i) = (e-h)	Despesa pagas até o bimestre (j)	Inscritas em restos a pagar não processados (k)
			No bimestre	Até bimestre (f)		No bimestre	Até bimestre (h)			
DESPESAS CORRENTES (I)	5.887.410,27	6.175.727,14	999.317,45	6.009.642,79	166.084,35	999.317,45	6.009.642,79	166.084,35	6.009.642,79	0,00
PESSOAL E ENCARGOS SOCIAIS	4.078.000,00	4.360.918,50	993.919,08	4.194.834,15	166.084,35	993.919,08	4.194.834,15	166.084,35	4.194.834,15	0,00
JUROS E ENCARGOS DA DÍVIDA	0,00	0,00	0,00	0,00	0,00	0,00	0,00	0,00	0,00	0,00
OUTRAS DESPESAS CORRENTES	1.809.410,27	1.814.808,64	5.398,37	1.814.808,64	0,00	5.398,37	1.814.808,64	0,00	1.814.808,64	0,00
DESPESAS DE CAPITAL (II)	0,00	0,00	0,00	0,00	0,00	0,00	0,00	0,00	0,00	0,00
INVESTIMENTOS	0,00	0,00	0,00	0,00	0,00	0,00	0,00	0,00	0,00	0,00
INVERSÕES FINANCEIRAS	0,00	0,00	0,00	0,00	0,00	0,00	0,00	0,00	0,00	0,00
AMORTIZAÇÃO DA DÍVIDA	0,00	0,00	0,00	0,00	0,00	0,00	0,00	0,00	0,00	0,00
SUBTOTAL DAS DESPESAS (III) = (I + II)	5.887.410,27	6.175.727,14	999.317,45	6.009.642,79	166.084,35	999.317,45	6.009.642,79	166.084,35	6.009.642,79	0,00
SUPERÁVIT (IV)	0,00	0,00	0,00	0,00	0,00	0,00	0,00	0,00	0,00	0,00
TOTAL (V) = (III + IV)	5.887.410,27	6.175.727,14	999.317,45	6.009.642,79	166.084,35	999.317,45	6.009.642,79	166.084,35	6.009.642,79	0,00

Conjunto de informações em tempo real, atualizados até 28/01/2025 10:34



DIÁRIO OFICIAL ELETRÔNICO - MUNICÍPIO DE CANTAGALO/PR.
PODERES EXECUTIVO E LEGISLATIVO
ANO V - EDIÇÃO 013/2025 – QUINTA-FEIRA, 30 DE JANEIRO DE 2025.

PAGINA 06

MUNICÍPIO DE CANTAGALO
RELATÓRIO RESUMIDO DA EXECUÇÃO ORÇAMENTARIA
BALANÇO ORÇAMENTÁRIO - RECEITAS
ORÇAMENTO FISCAL E DA SEGURIDADE SOCIAL
NOVEMBRO A DEZEMBRO DE 2024

RREO - Anexo 1 (LRF, Art. 52, inciso I, alíneas "a" e "b" do inciso II e §1º)

Página: 1 / 2

RECEITAS	Previsão Inicial	Previsão atualizada(a)	Receitas realizadas				Saldo a realizar (a - c)
			No bimestre (b)	% (b/a)	Até o bimestre (c)	% (c/a)	
RECEITAS (EXCETO INTRA-ORÇAMENTÁRIAS) (I)	52.320.000,00	77.964.951,38	14.701.578,77	18,86	70.786.125,26	90,79	7.178.826,12
RECEITAS CORRENTES	52.320.000,00	61.824.007,40	12.050.061,91	19,49	62.994.526,93	101,89	(1.170.519,53)
IMPOSTOS, TAXAS E CONTRIBUIÇÕES DE MELHORIA	6.654.500,00	6.839.500,00	1.101.795,03	16,11	5.227.159,25	76,43	1.612.340,75
IMPOSTOS	5.879.700,00	6.064.700,00	1.074.602,24	17,72	4.855.320,69	80,06	1.209.379,31
TAXAS	774.800,00	774.800,00	27.192,79	3,51	371.838,56	47,99	402.961,44
CONTRIBUIÇÃO DE MELHORIA	0,00	0,00	0,00	0,00	0,00	0,00	0,00
CONTRIBUIÇÕES	524.300,00	544.300,00	95.555,55	17,56	549.087,85	100,88	(4.787,85)
CONTRIBUIÇÕES SOCIAIS	0,00	0,00	0,00	0,00	0,00	0,00	0,00
CONTRIBUIÇÃO PARA O CUSTEIO DO SERVIÇO DE	524.300,00	544.300,00	95.555,55	17,56	549.087,85	100,88	(4.787,85)
RECEITA PATRIMONIAL	646.800,00	1.009.810,32	157.460,48	15,59	1.290.591,28	127,81	(280.780,96)
EXPLORAÇÃO DO PATRIMÔNIO IMOBILIÁRIO DO	34.300,00	34.300,00	1.050,00	3,06	19.440,00	56,88	14.860,00
VALORES MOBILIÁRIOS	612.500,00	753.510,32	156.410,48	20,76	1.049.151,28	139,24	(295.640,96)
DELEGAÇÃO DE SERVIÇOS PÚBLICOS MEDIANTE	0,00	0,00	0,00	0,00	0,00	0,00	0,00
EXPLORAÇÃO DE RECURSOS NATURAIS	0,00	0,00	0,00	0,00	0,00	0,00	0,00
EXPLORAÇÃO DO PATRIMÔNIO INTANGÍVEL	0,00	0,00	0,00	0,00	0,00	0,00	0,00
CESSÃO DE DIREITOS	0,00	222.000,00	0,00	0,00	222.000,00	100,00	0,00
DEMAIS RECEITAS PATRIMONIAIS	0,00	0,00	0,00	0,00	0,00	0,00	0,00
RECEITA AGROPECUÁRIA	22.400,00	22.400,00	814,76	3,64	34.812,93	155,41	(12.412,93)
RECEITA AGROPECUÁRIA	22.400,00	22.400,00	814,76	3,64	34.812,93	155,41	(12.412,93)
RECEITA INDUSTRIAL	0,00	0,00	0,00	0,00	0,00	0,00	0,00
RECEITA INDUSTRIAL	0,00	0,00	0,00	0,00	0,00	0,00	0,00
RECEITA DE SERVIÇOS	10.000,00	10.000,00	0,00	0,00	7.150,00	71,50	2.850,00
SERVIÇOS ADMINISTRATIVOS E COMERCIAIS	10.000,00	10.000,00	0,00	0,00	7.150,00	71,50	2.850,00
SERVIÇOS E ATIVIDADES REFERENTES À	0,00	0,00	0,00	0,00	0,00	0,00	0,00
SERVIÇOS E ATIVIDADES REFERENTES À SAÚDE	0,00	0,00	0,00	0,00	0,00	0,00	0,00
SERVIÇOS E ATIVIDADES FINANCEIRAS	0,00	0,00	0,00	0,00	0,00	0,00	0,00
OUTROS SERVIÇOS	0,00	0,00	0,00	0,00	0,00	0,00	0,00
TRANSFERÊNCIAS CORRENTES	44.392.800,00	53.302.577,08	10.656.088,38	19,99	55.711.296,84	104,52	(2.408.719,76)
TRANSFERÊNCIAS DA UNIÃO E DE SUAS	24.689.840,00	29.999.660,64	6.107.327,01	20,36	30.638.815,80	102,13	(639.155,16)
TRANSFERÊNCIAS DOS ESTADOS E DO DISTRITO	10.443.560,00	12.653.116,44	2.558.189,65	20,22	13.605.719,23	107,53	(952.602,79)
TRANSFERÊNCIAS DOS MUNICÍPIOS E DE SUAS	0,00	0,00	0,00	0,00	0,00	0,00	0,00
TRANSFERÊNCIAS DE INSTITUIÇÕES PRIVADAS	0,00	0,00	0,00	0,00	0,00	0,00	0,00
TRANSFERÊNCIAS DE OUTRAS INSTITUIÇÕES	9.259.400,00	10.649.800,00	1.990.571,72	18,69	11.466.761,81	107,67	(816.961,81)
TRANSFERÊNCIAS DO EXTERIOR	0,00	0,00	0,00	0,00	0,00	0,00	0,00
DEMAIS TRANSFERÊNCIAS CORRENTES	0,00	0,00	0,00	0,00	0,00	0,00	0,00
OUTRAS RECEITAS CORRENTES	69.200,00	95.420,00	38.347,71	40,19	174.428,78	182,80	(79.008,78)
MULTAS ADMINISTRATIVAS, CONTRATUAIS E	0,00	0,00	0,00	0,00	0,00	0,00	0,00
INDENIZAÇÕES, RESTITUIÇÕES E	35.500,00	61.720,00	5.246,48	8,50	70.252,57	113,82	(8.532,57)
BENS, DIREITOS E VALORES INCORPORADOS AO	0,00	0,00	0,00	0,00	40.326,87	0,00	(40.326,87)
MULTAS E JUROS DE MORA DAS RECEITAS DE	0,00	0,00	0,00	0,00	0,00	0,00	0,00
DEMAIS RECEITAS CORRENTES	33.700,00	33.700,00	33.101,23	98,22	63.849,34	189,46	(30.149,34)
RECEITAS DE CAPITAL	0,00	16.140.943,98	2.651.516,86	16,43	7.791.598,33	48,27	8.349.345,65
OPERAÇÕES DE CRÉDITO	0,00	900.000,00	0,00	0,00	900.000,00	100,00	0,00
OPERAÇÕES DE CRÉDITO - MERCADO INTERNO	0,00	900.000,00	0,00	0,00	900.000,00	100,00	0,00
OPERAÇÕES DE CRÉDITO - MERCADO EXTERNO	0,00	0,00	0,00	0,00	0,00	0,00	0,00
ALIENAÇÃO DE BENS	0,00	0,00	0,00	0,00	100.951,50	0,00	(100.951,50)
ALIENAÇÃO DE BENS MÓVEIS	0,00	0,00	0,00	0,00	100.951,50	0,00	(100.951,50)
ALIENAÇÃO DE BENS IMÓVEIS	0,00	0,00	0,00	0,00	0,00	0,00	0,00
ALIENAÇÃO DE BENS INTANGÍVEIS	0,00	0,00	0,00	0,00	0,00	0,00	0,00
AMORTIZAÇÃO DE EMPRÉSTIMOS	0,00	0,00	0,00	0,00	0,00	0,00	0,00
AMORTIZAÇÃO DE EMPRÉSTIMOS	0,00	0,00	0,00	0,00	0,00	0,00	0,00
TRANSFERÊNCIAS DE CAPITAL	0,00	15.240.943,98	2.651.516,86	17,40	6.790.646,83	44,56	8.450.297,15
TRANSFERÊNCIAS DA UNIÃO E DE SUAS	0,00	4.565.250,51	1.000.000,00	21,90	2.423.848,97	53,09	2.141.401,54
TRANSFERÊNCIAS DOS ESTADOS E DO DISTRITO	0,00	10.675.693,47	1.651.516,86	15,47	4.366.797,86	40,90	6.308.895,61
TRANSFERÊNCIAS DOS MUNICÍPIOS E DE SUAS	0,00	0,00	0,00	0,00	0,00	0,00	0,00
TRANSFERÊNCIAS DE INSTITUIÇÕES PRIVADAS	0,00	0,00	0,00	0,00	0,00	0,00	0,00
TRANSFERÊNCIAS DE OUTRAS INSTITUIÇÕES	0,00	0,00	0,00	0,00	0,00	0,00	0,00

LEI 1138/2021 – Institui o Diário Oficial Eletrônico do Município de Cantagalo e dá outras providências.

Rua Cinderela, 379 – Fone e Watts: (42) 3636-1185 – CNPJ 78.279.981/0001-45 – CEP: 85.160-000- www.cantagalo.pr.gov.br



DIÁRIO OFICIAL ELETRÔNICO - MUNICÍPIO DE CANTAGALO/PR.
PODERES EXECUTIVO E LEGISLATIVO
ANO V - EDIÇÃO 013/2025 – QUINTA-FEIRA, 30 DE JANEIRO DE 2025.

PAGINA 07

	MUNICÍPIO DE CANTAGALO RELATÓRIO RESUMIDO DA EXECUÇÃO ORÇAMENTARIA BALANÇO ORÇAMENTÁRIO - RECEITAS ORÇAMENTO FISCAL E DA SEGURIDADE SOCIAL NOVEMBRO A DEZEMBRO DE 2024
--	---

RREO - Anexo 1 (LRF, Art. 52, inciso I, alíneas "a" e "b" do inciso II e §1º)

Página: 2 / 2


RECEITAS	Previsão Inicial	Previsão atualizada(a)	Receitas realizadas				Saldo a realizar (a - c)
			No bimestre (b)	% (b/a)	Até o bimestre (c)	% (c/a)	
TRANSFERÊNCIAS DO EXTERIOR	0,00	0,00	0,00	0,00	0,00	0,00	0,00
DEMAIS TRANSFERÊNCIAS DE CAPITAL	0,00	0,00	0,00	0,00	0,00	0,00	0,00
OUTRAS RECEITAS DE CAPITAL	0,00	0,00	0,00	0,00	0,00	0,00	0,00
INTEGRALIZAÇÃO DE CAPITAL SOCIAL	0,00	0,00	0,00	0,00	0,00	0,00	0,00
RESGATE DE TÍTULOS DO TESOUREO	0,00	0,00	0,00	0,00	0,00	0,00	0,00
DEMAIS RECEITAS DE CAPITAL	0,00	0,00	0,00	0,00	0,00	0,00	0,00
RECEITAS INTRA-ORÇAMENTÁRIAS (II)	0,00	0,00	0,00	0,00	0,00	0,00	0,00
SUBTOTAL DAS RECEITAS (III)=(I+II)	52.320.000,00	77.964.951,38	14.701.578,77	18,86	70.786.125,26	90,79	7.178.826,12
OPERAÇÕES DE CRÉDITO - REFINANCIAMENTO (IV)	0,00	0,00	0,00	0,00	0,00	0,00	0,00
OPERAÇÕES DE CRÉDITO INTERNAS	0,00	0,00	0,00	0,00	0,00	0,00	0,00
MOBILIÁRIA	0,00	0,00	0,00	0,00	0,00	0,00	0,00
CONTRATUAL	0,00	0,00	0,00	0,00	0,00	0,00	0,00
OPERAÇÕES DE CRÉDITO EXTERNAS	0,00	0,00	0,00	0,00	0,00	0,00	0,00
MOBILIÁRIA	0,00	0,00	0,00	0,00	0,00	0,00	0,00
CONTRATUAL	0,00	0,00	0,00	0,00	0,00	0,00	0,00
TOTAL DAS RECEITAS (V) = (III + IV)	52.320.000,00	77.964.951,38	14.701.578,77	18,86	70.786.125,26	90,79	7.178.826,12
DÉFICIT (VI)	0,00	0,00	0,00	0,00	2.118.873,40	0,00	0,00
TOTAL COM DEFICIT (VII) = (V + VI)	52.320.000,00	77.964.951,38	14.701.578,77	18,86	70.786.125,26	90,79	7.178.826,12
SALDO DE EXERCÍCIOS ANTERIORES	0,00	8.568.303,59	0,00	0,00	8.568.303,59	100,00	0,00
RECURSOS ARRECADADOS EM EXERCÍCIOS	0,00	0,00	0,00	0,00	0,00	0,00	0,00
SUPERÁVIT FINANCEIRO	0,00	8.568.303,59	0,00	0,00	8.568.303,59	100,00	0,00

Conjunto de informações em tempo real, atualizados até 28/01/2025 10:29



DIÁRIO OFICIAL ELETRÔNICO - MUNICÍPIO DE CANTAGALO/PR.
PODERES EXECUTIVO E LEGISLATIVO
ANO V - EDIÇÃO 013/2025 – QUINTA-FEIRA, 30 DE JANEIRO DE 2025.

PAGINA 08

**MUNICÍPIO DE CANTAGALO**
RELATÓRIO RESUMIDO DA EXECUÇÃO ORÇAMENTÁRIA
BALANÇO ORÇAMENTÁRIO - RECEITAS INTRA-ORÇAMENTÁRIAS
ORÇAMENTO FISCAL E DA SEGURIDADE SOCIAL
NOVEMBRO A DEZEMBRO DE 2024

RREO - Anexo 1 (LRF, Art. 52, inciso I, alíneas "a" e "b" do inciso II e §1º)

Página: 1 / 1

RECEITAS INTRA-ORÇAMENTÁRIAS	Previsão Inicial	Previsão atualizada(a)	Receitas realizadas				Saldo a realizar (a - c)
			No bimestre (b)	% (b/a)	Até o bimestre (c)	% (c/a)	
SUBTOTAL DAS RECEITAS (III)=(I+II)	0,00	0,00	0,00	0,00	0,00	0,00	0,00
DÉFICIT (IV)	5.887.410,27	6.175.727,14	999.317,45		6.009.642,79		0,00
TOTAL(V) = (III + IV)	5.887.410,27	6.175.727,14	999.317,45	16,18	6.009.642,79	97,31	0,00

Conjunto de informações em tempo real, atualizados até 28/01/2025 10:31



DIÁRIO OFICIAL ELETRÔNICO - MUNICÍPIO DE CANTAGALO/PR.
PODERES EXECUTIVO E LEGISLATIVO

ANO V - EDIÇÃO 013/2025 – QUINTA-FEIRA, 30 DE JANEIRO DE 2025.

	MUNICÍPIO DE CANTAGALO RELATÓRIO DE GESTÃO FISCAL DEMONSTRATIVO DA DISPONIBILIDADE DE CAIXA E DOS RESTOS A PAGAR ORÇAMENTO FISCAL E DA SEGURIDADE SOCIAL 01/2024 À 12/2024	Página: 1 / 5
--	---	---------------

RGF – ANEXO 5 (LRF, art. 55, Inciso III, alínea "a")

IDENTIFICAÇÃO DOS RECURSOS	DISPONIBILIDADE DE CAIXA BRUTA (a)	OBRIGAÇÕES FINANCEIRAS				INSUFICIÊNCIA FINANCEIRA VERIFICADA NO CONSORCIO PÚBLICO (f)	DISPONIBILIDADE DE CAIXA LÍQUIDA (ANTES DA INSCRIÇÃO EM RESTOS A PAGAR NÃO PROCESSADOS) (g) = (a - (b + c + d + e))	RESTOS A PAGAR EMPENHADOS E NÃO LIQUIDADOS DO EXERCÍCIO (h)	EMPENHOS NÃO CANCELADOS (NÃO INSCRITOS POR INSUFICIÊNCIA FINANCEIRA)	DISPONIBILIDADE DE CAIXA LÍQUIDA (APÓS A INSCRIÇÃO EM RESTOS A PAGAR NÃO PROCESSADOS DO EXERCÍCIO) (i) = (g - h)
		Restos a Pagar Liquidados e Não Pagos		Restos a Pagar Empenhados e Não Liquidados de Exercícios Anteriores (d)	Demais Obrigações Financeiras (e)					
		De Exercício Anteriores (b)	Do Exercício (c)							
Recursos Ordinários (Livres)	2.622.683,94	5.051,40	37.495,85	1.368,00	0,00	0,00	2.578.768,69	1.143.356,38	0,00	1.435.412,31
FUNDO MUNICIPAL DE DESENVOLVIMENTO RURAL - FUNDERCAN - 10016	230.155,89	0,00	0,00	0,00	0,00	0,00	230.155,89	0,00	0,00	230.155,89
FUNDO MUNICIPAL DO IDOSO - 10018	826,70	0,00	0,00	0,00	0,00	0,00	826,70	0,00	0,00	826,70
CASA DE ABRIGO MUNICIPAL VEREADOR ALCEU PONTAROLLO	52,67	0,00	0,00	0,00	0,00	0,00	52,67	0,00	0,00	52,67
CASA DE ABRIGO MUNICIPAL VEREADOR ALCEU PONTAROLLO - 10073	41.073,17	0,00	0,00	0,00	0,00	0,00	41.073,17	0,00	0,00	41.073,17
CONCESSÃO DE PRESTAÇÃO DE SERVIÇOS FUNERÁRIOS - 10059	30.598,49	0,00	66,94	0,00	0,00	0,00	30.531,55	0,00	0,00	30.531,55
FUNDO MUNICIPAL DA CRIANÇA ADOLESCENTE - 10029	26.100,44	0,00	0,00	0,00	0,00	0,00	26.100,44	0,00	0,00	26.100,44
FUNDO MUN DE DESENVOLVIMENTO RURAL - FUNDERCAN / FESTA DO	9.935,41	0,00	0,00	0,00	0,00	0,00	9.935,41	0,00	0,00	9.935,41
TOTAL DOS RECURSOS NÃO VINCULADOS (I)	2.961.426,71	5.051,40	37.562,79	1.368,00	0,00	0,00	2.917.444,52	1.143.356,38	0,00	1.774.088,14
CIDE (Lei 10868/04, art. 1ºB) - 512	4.198,82	0,00	0,00	0,00	0,00	0,00	4.198,82	0,00	0,00	4.198,82
Bloco de Investimento na Rede de Serviços Públicos de Saúde	19.923,94	0,00	0,00	0,00	0,00	0,00	19.923,94	0,00	0,00	19.923,94
Bloco de Investimento na Rede de Serviços Públicos de Saúde - Emendas Individuais	5.887,14	0,00	0,00	0,00	0,00	0,00	5.887,14	0,00	0,00	5.887,14
EMENDA DE COMISSÃO - AQUISIÇÃO DE EQUIP. MATERIAL PERMANENTE UBS -	126.023,00	0,00	0,00	0,00	0,00	0,00	126.023,00	9.116,00	0,00	116.907,00
Transferências do FUNDEB - Complementação da União - VAAT, máximo de 30%	121.964,00	0,00	118.064,00	0,00	0,00	0,00	3.900,00	3.900,00	0,00	0,00
Recursos de Depósitos de Terceiros - 1048	11.462,15	0,00	0,00	0,00	11.462,15	0,00	0,00	0,00	0,00	0,00
Bloco de Financiamento da Proteção Social Básica - SUAS - 10010	24.259,39	0,00	0,00	0,00	0,00	0,00	24.259,39	0,00	0,00	24.259,39
Bloco de Financiamento da Gestão do Programa Bolsa família e Cadastro Único -	24.124,23	0,00	0,00	0,00	0,00	0,00	24.124,23	13.068,00	0,00	11.056,23
Bloco de Financiamento da Gestão do Programa Bolsa família e Cadastro Único -	1.866,10	0,00	0,00	0,00	0,00	0,00	1.866,10	0,00	0,00	1.866,10
Transferência da União Referente à Compensação Financeira de Recursos Minerais -	2.924,99	0,00	0,00	0,00	0,00	0,00	2.924,99	0,00	0,00	2.924,99
Bloco de Financiamento da Proteção Social Básica - SUAS	136,69	0,00	0,00	0,00	0,00	0,00	136,69	0,00	0,00	136,69
Auxílio Financeiro - Outorga Crédito Tributário ICMS - Art. 5º, Inciso V, EC nº 123/2022 -	142,30	0,00	0,00	0,00	0,00	0,00	142,30	0,00	0,00	142,30
Recursos não vinculados da compensação de impostos - Recursos Livres	4.922,63	0,00	2.645,74	0,00	0,00	0,00	2.276,89	0,00	0,00	2.276,89
Recursos não vinculados da compensação de impostos - Recursos Educação	4.744,85	0,00	0,00	0,00	0,00	0,00	4.744,85	0,00	0,00	4.744,85
Recursos não vinculados da compensação de impostos - Recursos Saúde	6.144,19	0,00	0,00	0,00	0,00	0,00	6.144,19	5.954,00	0,00	190,19
TRANSF SEDS - FIA - SCFV - 10023	362,35	0,00	0,00	0,00	0,00	0,00	362,35	0,00	0,00	362,35
TRANSF SEDS LIBERDADE CIDADÃ - 10024	1.511,81	0,00	47,60	0,00	0,00	0,00	1.464,21	900,00	0,00	564,21
TRANSF SEDS - FIA CRESCER EM FAMÍLIA - 10025	847,10	0,00	0,00	0,00	0,00	0,00	847,10	0,00	0,00	847,10
Bloco de Financiamento da Proteção Social Especial de Média Complexidade - Portaria	54.189,93	0,00	3.185,24	0,00	0,00	0,00	51.004,69	6.496,78	0,00	44.507,91
Emendas Individuais - transf especial - (Inciso I do Art. 169-A da E.C. 105/2019) - 811	476,04	0,00	0,00	0,00	0,00	0,00	476,04	0,00	0,00	476,04
FEAS - FIA CRESCER EM FAMÍLIA - 10030	14.683,70	0,00	0,00	0,00	0,00	0,00	14.683,70	0,00	0,00	14.683,70
SAÚDE - Receitas Vinculadas (E.C. 29/00 - 15%) - 303	173.718,50	1.927,35	119.623,55	0,00	0,00	0,00	52.167,60	47.249,14	0,00	4.918,46
FEAS - FIA AFAI - 10033	2.432,08	0,00	0,00	0,00	0,00	0,00	2.432,08	2.094,80	0,00	337,28
Demais Transferências Obrigatórias não Decorrentes de Repartições	8.758,71	0,00	0,00	0,00	0,00	0,00	8.758,71	0,00	0,00	8.758,71



DIÁRIO OFICIAL ELETRÔNICO - MUNICÍPIO DE CANTAGALO/PR.

PODERES EXECUTIVO E LEGISLATIVO

ANO V - EDIÇÃO 013/2025 – QUINTA-FEIRA, 30 DE JANEIRO DE 2025.

PAGINA 10

	MUNICÍPIO DE CANTAGALO RELATÓRIO DE GESTÃO FISCAL DEMONSTRATIVO DA DISPONIBILIDADE DE CAIXA E DOS RESTOS A PAGAR ORÇAMENTO FISCAL E DA SEGURIDADE SOCIAL 01/2024 À 12/2024	Página: 2 / 5
--	---	---------------

RGF – ANEXO 5 (LRF, art. 55, Inciso III, alínea "a")

IDENTIFICAÇÃO DOS RECURSOS	DISPONIBILIDADE DE CAIXA BRUTA (a)	OBRIGAÇÕES FINANCEIRAS				INSUFICIÊNCIA FINANCEIRA VERIFICADA NO CONSÓRCIO PÚBLICO (f)	DISPONIBILIDADE DE CAIXA LÍQUIDA (ANTES DA INSCRIÇÃO EM RESTOS A PAGAR NÃO PROCESSADOS) (g) = (a) - (b) - (c) - (d) - (e)	RESTOS A PAGAR EMPENHADOS E NÃO LIQUIDADOS DO EXERCÍCIO (h)	EMPENHOS NÃO LIQUIDADOS CANCELADOS (NÃO INSCRITOS POR INSUFICIÊNCIA FINANCEIRA)	DISPONIBILIDADE DE CAIXA LÍQUIDA (APÓS A INSCRIÇÃO EM RESTOS A PAGAR NÃO PROCESSADOS DO EXERCÍCIO) (i) = (g) - (h)
		Restos a Pagar Liquidados e Não Pagos		Restos a Pagar Empenhados e Não Liquidados de Exercícios Anteriores (d)	Demais Obrigações Financeiras (e)					
		De Exercício Anteriores (b)	Do Exercício (c)							
SIGTV ESTRUTURAÇÃO CUSTEIO - APAELAR DO IDOSO - 10035	12.491,33	0,00	0,00	0,00	0,00	0,00	12.491,33	0,00	0,00	12.491,33
Emendas Individuais - transferência especial - Pavimentação pedras polidricas Cavaco	1.363,70	0,00	0,00	0,00	0,00	0,00	1.363,70	0,00	0,00	1.363,70
FIA INCENTIVO ATENÇÃO A CRIANÇA E ADOLESCENTE - 10037	4.981,86	0,00	0,00	0,00	0,00	0,00	4.981,86	0,00	0,00	4.981,86
SESA INCENTIVO FIN. CUSTEIO TEMPORARIO AMBULÂNCIAS TIPO B SAMU	61.748,85	0,00	0,00	0,00	0,00	0,00	61.748,85	0,00	0,00	61.748,85
FIA INCENTIVO A CMDCA - 10038	417,17	0,00	0,00	0,00	0,00	0,00	417,17	0,00	0,00	417,17
FIA PRIMEIRA INFÂNCIA - 10040	371,52	0,00	0,00	0,00	0,00	0,00	371,52	0,00	0,00	371,52
CONVÊNIO Nº 942408/2023 - PAVIMENTAÇÃO POLIÉDRICA EM ESTRADAS	212.719,23	0,00	0,00	0,00	0,00	0,00	212.719,23	190.383,35	0,00	22.335,88
CONVÊNIO Nº 21/2023 SIT 81493 - PAV. RECAPEAMENTO ESTRADA RURAL	0,00	0,00	0,00	0,00	0,00	0,00	0,00	469.951,90	0,00	(469.951,90)
SESA - TERMO DE ADESÃO 57/2013 - Construção Posto de Saúde Centro - 315	175,39	0,00	0,00	0,00	0,00	0,00	175,39	0,00	0,00	175,39
SUAS - Bloco de Financ. Proteção Social Especial de Média e Alta Complexidade -	41,63	0,00	0,00	0,00	0,00	0,00	41,63	0,00	0,00	41,63
EMENDA INDIVIDUAL ESPECIAL - 828	4.119,50	0,00	0,00	0,00	0,00	0,00	4.119,50	0,00	0,00	4.119,50
Transferências do Sistema Único de Assistência Social - SUAS - (COVID-19)	68,58	0,00	0,00	0,00	0,00	0,00	68,58	0,00	0,00	68,58
Prestação Pecuniária do Poder Judiciário alocado no Fundo Estadual de Saúde -	1.110,99	0,00	0,00	0,00	0,00	0,00	1.110,99	0,00	0,00	1.110,99
INSTRUMENTO DE REPASSE Nº 4104451/2023 - ITAIPU BINACIONAL PROGRAMA	3.237.951,95	0,00	13.860,00	0,00	0,00	0,00	3.224.091,95	2.806.938,53	0,00	417.153,42
CONVENIO MAPA Nº942019/2023 MAQUINAS E EQUIPAMENTOS AGRÍCOLAS -	9.300,83	0,00	0,00	0,00	0,00	0,00	9.300,83	0,00	0,00	9.300,83
Emendas Individuais Impositivas - transferência especial - (Inciso I do Art. 169-A da E.	3.203,46	0,00	0,00	0,00	0,00	0,00	3.203,46	0,00	0,00	3.203,46
SUAS - COVID EPI PORTARIA Nº 369-2020 - 10048	733,27	0,00	0,00	0,00	0,00	0,00	733,27	0,00	0,00	733,27
CONVÊNIO MAPA Nº945970/2023 MAQUINAS E EQUIPAMENTOS AGRÍCOLAS -	50.503,24	0,00	0,00	0,00	0,00	0,00	50.503,24	791.066,67	0,00	(740.563,43)
CONVÊNIO MIDR Nº954903/2023 AQUISIÇÃO DE MAQUINÁRIO AGRÍCOLA - 833	3.555,15	0,00	0,00	0,00	0,00	0,00	3.555,15	153.969,69	0,00	(150.414,54)
SUAS - COVID ALIMENTOS PORTARIA Nº 369-2020 - 10049	80,04	0,00	0,00	0,00	0,00	0,00	80,04	0,00	0,00	80,04
SUAS - COVID AÇÕES SOCIOASSISTENCIAIS PORTARIA Nº 369-2020 - 10050	3.149,75	0,00	0,00	0,00	0,00	0,00	3.149,75	0,00	0,00	3.149,75
CONVÊNIO CV009/2024 SIT 64638 - PAVIMENTAÇÃO ASFÁLTICA RURAL CAVACO	0,00	0,00	0,01	0,00	0,00	0,00	(0,01)	0,00	0,00	(0,01)
EMENDA INDIVIDUAL 202445000015-WELTER	139.384,09	0,00	122.684,00	0,00	0,00	0,00	16.700,09	0,00	0,00	16.700,09
EMENDA INDIVIDUAL 202430410009 - ALIEL MACHADO	401.585,16	0,00	0,00	0,00	0,00	0,00	401.585,16	0,00	0,00	401.585,16
EMENDA INDIVIDUAL 202437710007 - TONINHO WANDSCHEER	501.981,45	0,00	0,00	0,00	0,00	0,00	501.981,45	0,00	0,00	501.981,45
EMENDA INDIVIDUAL 202438090002 - SERGIO SOUZA	250.990,72	0,00	0,00	0,00	0,00	0,00	250.990,72	0,00	0,00	250.990,72
SIGTV ESTRUTURAÇÃO INVESTIMENTO APAE - 10055	1.640,20	0,00	0,00	0,00	0,00	0,00	1.640,20	0,00	0,00	1.640,20
SESA - CEF INCENTIVO FINANCEIRO ATENÇÃO BÁSICA PRIMÁRIA - 328	348.250,76	0,00	0,00	0,00	0,00	0,00	348.250,76	4.558,00	0,00	343.692,76
FIPAR INCENTIVO AOS DIREITOS DO IDOSO - 10056	90.943,69	0,00	2.654,55	0,00	0,00	0,00	88.289,14	22.914,75	0,00	65.374,39
EMENDA INDIVIDUAL 202440110014 - GLEISI HOFFMANN	100.361,37	0,00	0,00	0,00	0,00	0,00	100.361,37	0,00	0,00	100.361,37
FIA - INCENTIVO A CRIANÇA E ADOLESCENTE QUE SOFRERAM IMPACTO	1.927,10	0,00	0,00	0,00	0,00	0,00	1.927,10	0,00	0,00	1.927,10
FNAS - IGD - PROGRAMA AUXILIO BRASIL - 10058	27.756,00	0,00	0,00	0,00	0,00	0,00	27.756,00	0,00	0,00	27.756,00
SIGTV - ESTRUTURACAO DA REDE DE SERVICOS DO SUAS - CUSTEIO - 10060	20.470,07	0,00	0,00	0,00	0,00	0,00	20.470,07	0,00	0,00	20.470,07

LEI 1138/2021 – Institui o Diário Oficial Eletrônico do Município de Cantagalo e dá outras providências.

Rua Cinderela, 379 – Fone e Watts: (42) 3636-1185 – CNPJ 78.279.981/0001-45 – CEP: 85.160-000- www.cantagalo.pr.gov.br



DIÁRIO OFICIAL ELETRÔNICO - MUNICÍPIO DE CANTAGALO/PR.
PODERES EXECUTIVO E LEGISLATIVO

ANO V - EDIÇÃO 013/2025 – QUINTA-FEIRA, 30 DE JANEIRO DE 2025.



MUNICÍPIO DE CANTAGALO
RELATÓRIO DE GESTÃO FISCAL
DEMONSTRATIVO DA DISPONIBILIDADE DE CAIXA E DOS RESTOS A PAGAR
ORÇAMENTO FISCAL E DA SEGURIDADE SOCIAL
01/2024 À 12/2024

RGF – ANEXO 5 (LRF, art. 55, Inciso III, alínea "a")

IDENTIFICAÇÃO DOS RECURSOS	DISPONIBILIDADE DE CAIXA BRUTA (a)	OBRIGAÇÕES FINANCEIRAS				INSUFICIÊNCIA FINANCEIRA VERIFICADA NO CONSORCIO PÚBLICO (f)	DISPONIBILIDADE DE CAIXA LÍQUIDA (ANTES DA INSCRIÇÃO EM RESTOS A PAGAR NÃO PROCESSADOS) (g) = (a) - (b) - (c) - (d) + (e)	RESTOS A PAGAR EMPENHADOS E NÃO LIQUIDADOS DO EXERCÍCIO (h)	EMPENHOS NÃO LIQUIDADOS CANCELADOS (NÃO INSCRITOS POR INSUFICIÊNCIA FINANCEIRA)	DISPONIBILIDADE DE CAIXA LÍQUIDA (APÓS A INSCRIÇÃO EM RESTOS A PAGAR NÃO PROCESSADOS DO EXERCÍCIO) (i) = (g) - (h)
		Restos a Pagar Liquidados e Não Pagos		Restos a Pagar Empenhados e Não Liquidados de Exercícios Anteriores (d)	Demais Obrigações Financeiras (e)					
		De Exercício Anteriores (b)	Do Exercício (c)							
SESA Programa VIGIASUS - 333	0,05	0,00	0,00	0,00	0,00	0,00	0,05	0,00	0,00	0,05
PROGRAMA DE FORTALECIMENTO EMERGENCIAL DO ATENDIMENTO DO	12.768,22	0,00	0,00	0,00	0,00	0,00	12.768,22	0,00	0,00	12.768,22
FNS - SUS - Qualificar Custeio Assistência Farmacéutica - 334	822,28	0,00	0,00	0,00	0,00	0,00	822,28	0,00	0,00	822,28
FIPAR INCENTIVO ILPI - INST: DE LONGA PERMAN: PJ IDOSOS - 10082	1.268,25	0,00	0,00	0,00	0,00	0,00	1.268,25	0,00	0,00	1.268,25
FIA - APOIO E FORTALECIMENTO AS FAMILIAS/GESTANTES/CRIANÇAS DE 0 A 6	41.288,26	0,00	0,10	0,00	0,00	0,00	41.288,16	0,00	0,00	41.288,16
SESA - INCENTIVO A ORG. DA ASSISTÊNCIA FARMACÉUTICA - CUSTEIO - 336	63.290,35	0,00	0,00	0,00	0,00	0,00	63.290,35	0,00	0,00	63.290,35
SESA - INCENTIVO A ORG. DA ASSISTÊNCIA FARMACÉUTICA - CAPITAL - 338	36.795,52	0,00	0,00	0,00	0,00	0,00	36.795,52	0,00	0,00	36.795,52
SIGTV - ESTRUTURAÇÃO DA REDE DE SERVIÇOS SUAS APAE- 10086	3.735,15	0,00	0,00	0,00	0,00	0,00	3.735,15	0,00	0,00	3.735,15
SESA - Atenção Primária à Saúde -339	213,59	0,00	0,00	0,00	0,00	0,00	213,59	0,00	0,00	213,59
SIGTV - ESTRUTURAÇÃO DA REDE DE SERVIÇOS SUAS CUSTEIO APAE	108.711,70	0,00	0,00	0,00	0,00	0,00	108.711,70	0,00	0,00	108.711,70
PISO UNICO DE ASSISTÊNCIA SOCIAL - PAS - 10088	13.000,11	0,00	0,00	0,00	0,00	0,00	13.000,11	498,80	0,00	12.501,31
FIPAR INCENTIVO PARANA VIAJA MAIS 80 DEL. 80 Del. 024/2023 - 10089	1.968,32	0,00	0,00	0,00	0,00	0,00	1.968,32	0,00	0,00	1.968,32
TRANSFERÊNCIAS DA POLÍTICA NACIONAL ALDIR BLANC DE FOMENTO À	45.899,52	0,00	0,00	0,00	0,00	0,00	45.899,52	0,00	0,00	45.899,52
Bloco de Custeio das Ações e Serviços Públicos de Saúde - 343	61.347,44	0,80	25,00	0,00	0,00	0,00	61.321,64	0,00	0,00	61.321,64
FIA - FORTALECIMENTO E DESENV AÇÕES VOLTADAS À PRIMEIRA INFÂNCIA -	135.449,55	0,00	0,00	0,00	0,00	0,00	135.449,55	0,00	0,00	135.449,55
Bloco de Custeio das Ações e Serviços Públicos de Saúde - Coronavírus (COVID-19) -	1.140,96	0,00	0,00	0,00	0,00	0,00	1.140,96	0,00	0,00	1.140,96
FIA INC. ATENDIMENTO ADOLESCENTES CUMPRIMENTO MEDIAS	64.683,57	0,00	0,00	0,00	0,00	0,00	64.683,57	0,00	0,00	64.683,57
Incentivo Financeiro aos Municípios - (COVID-19) - Escolas Públicas da Rede Básica	11.058,58	0,00	0,00	0,00	0,00	0,00	11.058,58	0,00	0,00	11.058,58
Transf. Fundo a Fundo de Recursos do SUS - Bloco de Inv. Rede de Serviços Públicos	789,41	0,00	0,00	0,00	0,00	0,00	789,41	0,00	0,00	789,41
FIPAR CUIDA MAIS PARANA ACOLHIMENTO - 10074	50.389,54	0,00	0,00	0,00	0,00	0,00	50.389,54	0,00	0,00	50.389,54
Emendas de Bancadas (Art. 166, § 12 E.C. 100/2019) - 347	1.036,30	0,00	0,00	0,00	0,00	0,00	1.036,30	0,00	0,00	1.036,30
FIPAR VIAJA MAIS 80 FASE 2 - 10075	25.267,02	0,00	0,00	0,00	0,00	0,00	25.267,02	0,00	0,00	25.267,02
SESA - PORTARIA GM 3808/2020 - RESOLUÇÃO 358/2021 - COVID - 348	56,82	0,00	0,00	0,00	0,00	0,00	56,82	0,00	0,00	56,82
FIPAR PROGRAMA CUIDA MAIS PARANÁ - DEL 35/2024 - 1078	65.506,40	0,00	0,00	0,00	0,00	0,00	65.506,40	0,00	0,00	65.506,40
Emenda Parlamentar de Relatoria Portaria 1466/2021- FNS - 349	2.413,52	0,00	0,00	0,00	0,00	0,00	2.413,52	0,00	0,00	2.413,52
Retenções em Caráter Consignatário - 94	13.516,94	0,00	0,00	0,00	13.516,94	0,00	0,00	0,00	0,00	0,00
OPERAÇÃO DE CREDITO - PAVIMENTAÇÃO DE ESTRADAS RURAIS - 807	58.052,82	0,00	0,00	0,00	0,00	0,00	58.052,82	56.239,03	0,00	1.813,79
Emenda Parlamentar de Relatoria Portaria n° 3488-2021 - 352	4.602,24	0,00	0,00	0,00	0,00	0,00	4.602,24	0,00	0,00	4.602,24
EMENDA INDIVIDUAL DE INCREMENTO PAP - 354	7.520,28	0,00	0,00	0,00	0,00	0,00	7.520,28	0,00	0,00	7.520,28
Transferências provenientes do Governo Federal destinadas ao vencimento dos	3.720,64	0,00	0,00	0,00	0,00	0,00	3.720,64	0,00	0,00	3.720,64
INCREMENTO TEMPORÁRIO AO CUSTEIO ATENÇÃO PRIMÁRIA - 357	67,53	0,00	0,00	0,00	0,00	0,00	67,53	0,00	0,00	67,53
FUNDEB - 5% - Sobre Transferências Constitucionais - 103	110.828,26	0,00	4.409,66	0,00	0,00	0,00	106.418,60	55.683,33	0,00	50.735,27
INCREMENTO TEMPORÁRIO AO CUSTEIO DOS SERVIÇOS DE APS - 359	2.537,26	0,00	0,00	0,00	0,00	0,00	2.537,26	0,00	0,00	2.537,26



DIÁRIO OFICIAL ELETRÔNICO - MUNICÍPIO DE CANTAGALO/PR.

PODERES EXECUTIVO E LEGISLATIVO

ANO V - EDIÇÃO 013/2025 – QUINTA-FEIRA, 30 DE JANEIRO DE 2025.

MUNICÍPIO DE CANTAGALO
RELATÓRIO DE GESTÃO FISCAL
DEMONSTRATIVO DA DISPONIBILIDADE DE CAIXA E DOS RESTOS A PAGAR
ORÇAMENTO FISCAL E DA SEGURIDADE SOCIAL
01/2024 À 12/2024

Página: 4 / 5

RGF – ANEXO 5 (LRF, art. 55, Inciso III, alínea "a")

IDENTIFICAÇÃO DOS RECURSOS	DISPONIBILIDADE DE CAIXA BRUTA (a)	OBRIGAÇÕES FINANCEIRAS				INSUFICIÊNCIA FINANCEIRA VERIFICADA NO CONSÓRCIO PÚBLICO (f)	DISPONIBILIDADE DE CAIXA LÍQUIDA (ANTES DA INSCRIÇÃO EM RESTOS A PAGAR NÃO PROCESSADOS) (g) = (a) - (b) - (c) - (d) - (e)	RESTOS A PAGAR EMPENHADOS E NÃO LIQUIDADOS DO EXERCÍCIO (h)	EMPENHOS NÃO LIQUIDADOS CANCELADOS (NÃO INSCRITOS POR INSUFICIÊNCIA FINANCEIRA)	DISPONIBILIDADE DE CAIXA LÍQUIDA (APÓS A INSCRIÇÃO EM RESTOS A PAGAR NÃO PROCESSADOS DO EXERCÍCIO) (i) = (g) - (h)
		Restos a Pagar Liquidados e Não Pagos		Restos a Pagar Empenhados e Não Liquidados de Exercícios Anteriores (d)	Demais Obrigações Financeiras (e)					
		De Exercício Anteriores (b)	Do Exercício (c)							
FUNDEB - 25% - Demais Impostos Vinculados à Educação Básica - 104	138.098,68	106,80	28.915,45	0,00	0,00	0,00	109.076,43	28.050,55	0,00	81.025,88
SESA - INCENTIVO FINANCEIRO DE INVESTIMENTO DO ESTADO RES. 858/2022 -	75.475,98	0,00	0,00	0,00	0,00	0,00	75.475,98	0,00	0,00	75.475,98
Assistência financeira da União destinada à complementação ao pagamento dos pisos	27.892,05	0,00	0,00	0,00	0,00	0,00	27.892,05	0,00	0,00	27.892,05
TRANSFERENCIA DE INCENTIVO FINANCEIRO TRANSPORTE SANITÁRIO -	322.363,80	0,00	0,00	0,00	0,00	0,00	322.363,80	0,00	0,00	322.363,80
MEC/FNDE - Salário Educação - 107	122.424,89	0,00	0,00	0,00	0,00	0,00	122.424,89	0,00	0,00	122.424,89
SESA - ATENDIMENTO ESPECIALIZADO RESOLUÇÃO Nº 1413/2023 - 363	1.713,29	0,00	0,00	0,00	0,00	0,00	1.713,29	0,00	0,00	1.713,29
SESA QUALIFICAÇÃO DA ATENÇÃO PRIMARIA A SAUDE RESOLUÇÃO Nº	54.529,56	0,00	0,00	0,00	0,00	0,00	54.529,56	0,00	0,00	54.529,56
SESA ATENDIMENTO ESPECIALIZADO RESOLUÇÃO SESA 1648-2023 - FONTE	1.147,73	0,00	0,00	0,00	0,00	0,00	1.147,73	0,00	0,00	1.147,73
SESA APOIO FINANCEIRO PARA AÇÕES EMERGENCIAIS DENGUE - RES	509,94	0,00	0,00	0,00	0,00	0,00	509,94	0,00	0,00	509,94
INCENTIVO FINANCEIRO TRANSP SANITARIO RESOLUÇÃO SESA 1429/2023 -	250.000,00	0,00	0,00	0,00	0,00	0,00	250.000,00	0,00	0,00	250.000,00
SESA PROVIGIA PR - CUSTEIO - 371	68.910,76	0,00	0,00	0,00	0,00	0,00	68.910,76	0,00	0,00	68.910,76
SESA PROVIGIA PR - CAPITAL - 372	41.508,59	0,00	0,00	0,00	0,00	0,00	41.508,59	2.279,00	0,00	39.229,59
INCENTIVO FINANCEIRO AQUISIÇÃO EQUIPAMENTOS ODONTOLOGICOS RES.	175.000,00	0,00	0,00	0,00	0,00	0,00	175.000,00	0,00	0,00	175.000,00
INCENTIVO FINANCEIRO TRANSPORTE SANITARIO RESOLUÇÃO 452-2024 - 374	195.000,00	0,00	0,00	0,00	0,00	0,00	195.000,00	0,00	0,00	195.000,00
INCENTIVO FINANCEIRO DE INVESTIMENTO PARA O TRANSPORTE SANITARIO -	440.000,00	0,00	0,00	0,00	0,00	0,00	440.000,00	0,00	0,00	440.000,00
SESA QUALIFICAÇÃO DA ATENÇÃO PRIMÁRIA A SAÚDE - 377	63.274,83	0,00	0,00	0,00	0,00	0,00	63.274,83	0,00	0,00	63.274,83
SESA QUALIFICAÇÃO DO ACESSO E ATENDIMENTO MÉDIA COMPLEXIDADE -	15.975,73	0,00	0,00	0,00	0,00	0,00	15.975,73	0,00	0,00	15.975,73
Programa Estadual de Transporte Escolar - PETE	33.054,58	0,00	0,00	0,00	0,00	0,00	33.054,58	0,00	0,00	33.054,58
TERMO DE COMPROMISSO PAR N 202002099-4 - 150	0,00	0,00	0,00	0,00	0,00	0,00	0,00	581.878,00	0,00	(581.878,00)
Transferências de Recursos do FNDE referentes ao Programa Nacional de Alimentação	517,04	0,00	489,00	0,00	0,00	0,00	28,04	0,00	0,00	28,04
Transferências de Recursos do FNDE Referentes ao Programa Nacional de Apoio ao	124,52	0,00	0,00	0,00	0,00	0,00	124,52	0,00	0,00	124,52
TERMO DE COMPROMISSO PAC Nº 963285-4 - ÔNIBUS RURAL ESCOLAR - 156	0,00	0,00	0,00	0,00	0,00	0,00	0,00	398.101,50	0,00	(398.101,50)
INCREMENTO TEMPORARIO AO CUSTEIO DOS SERVIÇOS DA ATENÇÃO	3.693,56	0,00	543,00	0,00	0,00	0,00	3.150,56	3.083,50	0,00	67,06
INCREMENTO AO PISO A ATENÇÃO PRIMARIA - INDIVIDUAL - 492	43.178,99	0,00	15.070,20	0,00	0,00	0,00	28.108,79	27.642,40	0,00	466,39
INCREMENTO TEMPORÁRIO AO CUSTEIO SERV ATENÇÃO PRIMÁRIA PARA	897,12	0,00	0,00	0,00	0,00	0,00	897,12	287,52	0,00	609,60
Bloco de Custeio das Ações e Serviços Públicos de Saúde	34.274,22	0,00	0,00	0,00	0,00	0,00	34.274,22	3.937,64	0,00	30.336,58
Receitas de Alienações de Ativos - 501	112.899,86	0,00	0,00	0,00	0,00	0,00	112.899,86	0,00	0,00	112.899,86
Outros Royalties e Compensações Financeiras e Patrimoniais não Previdenciárias - 504	54.743,86	0,00	9.388,63	0,00	0,00	0,00	45.355,23	19.520,30	0,00	25.834,93
COSIP - Contribuição de Iluminação Pública, Art. 149-A, CF - 507	83.196,26	0,00	18.577,31	0,00	0,00	0,00	64.618,95	0,00	0,00	64.618,95
Taxas - Exercício Poder de Polícia - 510	3.202,40	0,00	0,00	0,00	0,00	0,00	3.202,40	0,00	0,00	3.202,40
Taxas - Prestação de Serviços - 511	11.897,61	0,00	0,00	0,00	0,00	0,00	11.897,61	124,00	0,00	11.773,61
TOTAL DOS RECURSOS VINCULADOS (II)	9.434.334,94	2.034,95	460.183,04	0,00	24.979,09	0,00	8.947.137,86	5.705.887,18	0,00	3.241.250,68
TOTAL (III) = (I + II)	12.395.761,65	7.086,35	497.745,83	1.368,00	24.979,09	0,00	11.864.582,38	6.849.243,56	0,00	5.015.338,82



MUNICÍPIO DE CANTAGALO
RELATÓRIO DE GESTÃO FISCAL
DEMONSTRATIVO DA DISPONIBILIDADE DE CAIXA E DOS RESTOS A PAGAR
ORÇAMENTO FISCAL E DA SEGURIDADE SOCIAL
01/2024 À 12/2024

Página: 5 / 5

RGF – ANEXO 5 (LRF, art. 55, Inciso III, alínea "a")

Conjunto de informações em tempo real, atualizados até 28/01/2025 14:35



DIÁRIO OFICIAL ELETRÔNICO - MUNICÍPIO DE CANTAGALO/PR.
PODERES EXECUTIVO E LEGISLATIVO
ANO V - EDIÇÃO 013/2025 – QUINTA-FEIRA, 30 DE JANEIRO DE 2025.

PAGINA 14

	MUNICÍPIO DE CANTAGALO RELATÓRIO RESUMIDO DA EXECUÇÃO ORÇAMENTÁRIA DEMONSTRATIVO DAS PARCERIAS PÚBLICO-PRIVADAS ORÇAMENTO FISCAL E DA SEGURIDADE SOCIAL 2024	Página: 1 / 1
--	---	----------------------

RREO – Anexo 13 (Lei nº 11.079, de 30.12.2004, arts. 22, 25 e 28)

R\$ 1,00

IMPACTOS DAS CONTRATAÇÕES DE PPP	SALDO TOTAL EM 31 DE DEZEMBRO DO EXERCÍCIO ANTERIOR (a)	SALDO FINAL
		Até o bimestre (b)
TOTAL DE ATIVOS	0,00	0,00
Ativos Contabilizados na SPE	0,00	0,00
TOTAL DE PASSIVOS	0,00	0,00
Obrigações decorrentes de Ativos Constituídos pela SPE	0,00	0,00
Provisões de PPP	0,00	0,00
Outros Passivos	0,00	0,00
ATOS POTENCIAIS PASSIVOS	0,00	0,00
Obrigações Contratuais	0,00	0,00
Riscos não Provisionados	0,00	0,00
Garantias Concedidas	0,00	0,00
Outros Passivos Contingentes	0,00	0,00

DESPESAS DE PPP	EXERCÍCIO ANTERIOR	EXERCÍCIO CORRENTE (EC)	2025	2026	2027	2028	2029	2030	2031	2032	2033
Do Ente Federado, exceto estaduais não dependentes (I) Das Estaduais Não-dependentes	0,00	0,00	0,00	0,00	0,00	0,00	0,00	0,00	0,00	0,00	0,00
TOTAL DAS DESPESAS	0,00	0,00	0,00	0,00	0,00	0,00	0,00	0,00	0,00	0,00	0,00
PPP A CONTRATAR (II)	0,00	0,00	0,00	0,00	0,00	0,00	0,00	0,00	0,00	0,00	0,00
RECEITA CORRENTE LÍQUIDA (RCL) (III)	0,00	62.994.526,93	0,00	0,00	0,00	0,00	0,00	0,00	0,00	0,00	0,00
TOTAL DAS DESPESAS CONSIDERADAS PARA O LIMITE (IV = I + II)	0,00	0,00	0,00	0,00	0,00	0,00	0,00	0,00	0,00	0,00	0,00
TOTAL DAS DESPESAS / RCL (%) (V = IV / III)	0,00	0,00	0,00	0,00	0,00	0,00	0,00	0,00	0,00	0,00	0,00

Nota:

Conjunto de informações em tempo real, atualizados até 28/01/2025 11:24



DIÁRIO OFICIAL ELETRÔNICO - MUNICÍPIO DE CANTAGALO/PR.
PODERES EXECUTIVO E LEGISLATIVO
ANO V - EDIÇÃO 013/2025 – QUINTA-FEIRA, 30 DE JANEIRO DE 2025.

PAGINA 15



INSTITUTO DE PREVIDÊNCIA DOS SERVIDORES DE CANTAGALO
RELATÓRIO RESUMIDO DA EXECUÇÃO ORÇAMENTÁRIA
DEMONSTRATIVO DA PROJEÇÃO ATUARIAL DO REGIME PRÓPRIO DE PREVIDÊNCIA SOCIAL DOS SERVIDORES
ORÇAMENTO DA SEGURIDADE SOCIAL
01/2024 À 12/2024

Página: 1 / 2

RREO – ANEXO 10 (LRF, art. 53, § 1º, inciso II)

PLANO PREVIDENCIÁRIO				
EXERCÍCIO	RECEITAS PREVIDENCIÁRIAS	DESPESAS PREVIDENCIÁRIAS	RESULTADO PREVIDENCIÁRIO	SALDO FINANCEIRO DO EXERCÍCIO
	Valor (a)	Valor (b)	Valor (c) = (a - b)	Valor (d) = ("d" exercício anterior) + (c)
2024	11.180.430,10	7.812.010,21	3.368.419,89	40.290.417,32
2025	12.377.100,15	7.959.897,29	4.417.202,86	44.707.620,18
2026	12.722.921,12	7.913.664,98	4.809.256,14	49.516.876,32
2027	13.090.062,10	7.856.556,01	5.233.506,09	54.750.382,41
2028	13.474.054,70	7.990.432,89	5.483.621,81	60.234.004,22
2029	13.870.961,24	8.000.012,29	5.870.948,95	66.104.953,17
2030	13.732.854,82	8.157.269,29	5.575.585,53	71.680.538,70
2031	13.823.306,32	8.302.054,82	5.521.251,50	77.201.790,20
2032	14.186.926,65	8.505.842,84	5.681.083,81	82.882.874,01
2033	14.536.413,14	9.150.525,95	5.385.887,19	88.268.761,20
2034	14.884.553,75	9.444.236,71	5.440.317,04	93.709.078,24
2035	15.226.759,65	9.847.131,04	5.379.628,61	99.088.706,85
2036	15.575.928,56	10.607.590,11	4.968.338,45	104.057.045,30
2037	15.891.057,33	11.077.863,00	4.813.194,33	108.870.239,63
2038	16.205.894,74	11.322.083,44	4.883.811,30	113.754.050,93
2039	16.511.748,49	11.690.233,61	4.821.514,88	118.575.565,81
2040	16.811.222,44	11.913.459,87	4.897.762,57	123.473.328,38
2041	17.111.980,92	12.301.837,68	4.810.143,24	128.283.471,62
2042	17.414.742,23	12.530.077,19	4.884.665,04	133.168.136,66
2043	17.712.742,41	12.725.223,46	4.987.518,95	138.155.655,61
2044	18.014.100,70	13.086.615,74	4.927.484,96	143.083.140,57
2045	18.319.123,10	13.137.639,89	5.181.483,21	148.264.623,78
2046	18.648.541,55	13.293.288,01	5.355.253,54	153.619.877,32
2047	18.970.866,10	13.319.116,67	5.651.749,43	159.271.626,75
2048	19.304.069,35	13.371.080,12	5.932.989,23	165.204.615,98
2049	19.651.979,43	13.313.395,10	6.338.584,33	171.543.200,31
2050	20.010.808,64	13.373.451,23	6.637.357,41	178.180.557,72
2051	20.393.825,66	13.317.418,99	7.076.406,67	185.256.964,39
2052	20.789.253,49	13.417.039,87	7.372.213,62	192.629.178,01
2053	21.210.369,20	13.448.916,11	7.761.453,09	200.390.631,10
2054	21.650.219,60	13.319.232,47	8.330.987,13	208.721.618,23
2055	22.110.771,54	13.199.005,83	8.911.765,71	217.633.383,94
2056	22.625.363,28	13.189.003,56	9.436.359,72	227.069.743,66
2057	23.141.451,60	13.190.058,16	9.951.393,44	237.021.137,10
2058	23.675.888,41	13.176.152,63	10.499.735,78	247.520.872,88
2059	24.256.131,57	13.286.951,92	10.969.179,65	258.490.052,53
2060	24.849.847,99	13.334.918,22	11.514.929,77	270.004.982,30
2061	25.443.538,33	13.249.234,62	12.194.303,71	282.199.286,01
2062	26.081.412,24	13.228.228,30	12.853.183,94	295.052.469,95
2063	26.772.025,69	13.137.049,38	13.634.976,31	308.687.446,26
2064	27.500.024,82	12.977.966,33	14.522.058,49	323.209.504,75
2065	28.258.352,18	12.894.325,06	15.364.027,12	338.573.531,87
2066	24.750.730,25	12.713.282,67	12.037.447,58	350.610.979,45
2067	25.360.090,61	12.577.953,85	12.782.136,76	363.393.116,21
2068	26.000.685,93	12.470.251,79	13.530.434,14	376.923.550,35
2069	26.679.035,95	12.366.098,41	14.312.937,54	391.236.487,89
2070	27.384.849,42	12.211.008,57	15.173.840,85	406.410.328,74
2071	28.148.805,41	12.109.904,30	16.038.901,11	422.449.229,85
2072	28.951.463,88	12.060.040,95	16.891.422,93	439.340.652,78
2073	29.798.650,45	12.063.065,90	17.735.584,55	457.076.237,33
2074	30.673.186,60	11.908.964,39	18.764.222,21	475.840.459,54
2075	31.631.783,85	11.941.058,87	19.690.724,98	495.531.184,52
2076	32.609.139,94	11.912.885,64	20.696.254,30	516.227.438,82
			Saldo Financeiro Exercício Anterior	36.921.997,43

LEI 1138/2021 – Institui o Diário Oficial Eletrônico do Município de Cantagalo e dá outras providências.

Rua Cinderela, 379 – Fone e Watts: (42) 3636-1185 – CNPJ 78.279.981/0001-45 – CEP: 85.160-000- www.cantagalo.pr.gov.br



DIÁRIO OFICIAL ELETRÔNICO - MUNICÍPIO DE CANTAGALO/PR.
PODERES EXECUTIVO E LEGISLATIVO
ANO V - EDIÇÃO 013/2025 – QUINTA-FEIRA, 30 DE JANEIRO DE 2025.

PAGINA 16



INSTITUTO DE PREVIDÊNCIA DOS SERVIDORES DE CANTAGALO
RELATÓRIO RESUMIDO DA EXECUÇÃO ORÇAMENTÁRIA
DEMONSTRATIVO DA PROJEÇÃO ATUARIAL DO REGIME PRÓPRIO DE PREVIDÊNCIA SOCIAL DOS SERVIDORES
ORÇAMENTO DA SEGURIDADE SOCIAL
01/2024 À 12/2024

Página: 2 / 2

RREO – ANEXO 10 (LRF, art. 53, § 1º, inciso II)

EXERCÍCIO	RECEITAS PREVIDENCIÁRIAS	DESPESAS PREVIDENCIÁRIAS	RESULTADO PREVIDENCIÁRIO	SALDO FINANCEIRO DO EXERCÍCIO
	Valor (a)	Valor (b)	Valor (c) = (a - b)	Valor (d) = ("d" exercício anterior) + (c)
2077	33.649.799,47	11.900.740,76	21.749.058,71	537.976.497,53
2078	34.748.348,68	11.950.254,12	22.798.094,56	560.774.592,09
2079	35.901.737,76	12.158.958,48	23.742.779,28	584.517.371,37
2080	37.054.389,59	12.057.250,90	24.997.138,69	609.514.510,06
2081	38.304.728,63	12.011.165,09	26.293.563,54	635.808.073,60
2082	39.615.612,03	11.848.299,28	27.767.312,75	663.575.386,35
2083	41.009.085,54	11.743.953,49	29.265.132,05	692.840.518,40
2084	42.466.779,31	11.601.705,94	30.865.073,37	723.705.591,77
2085	44.024.154,67	11.576.879,72	32.447.274,95	756.152.866,72
2086	45.653.705,91	11.557.211,37	34.096.494,54	790.249.361,26
2087	47.348.027,92	11.546.088,26	35.801.939,66	826.051.300,92
2088	49.124.566,97	11.415.414,88	37.709.152,09	863.760.453,01
2089	51.023.338,63	11.352.684,75	39.670.653,88	903.431.106,89
2090	53.004.611,59	11.231.249,31	41.773.362,28	945.204.469,17
2091	55.093.018,23	11.140.512,89	43.952.505,34	989.156.974,51
2092	57.296.327,89	11.088.254,12	46.208.073,77	1.035.365.048,28
2093	59.610.155,59	11.089.828,38	48.520.327,21	1.083.885.375,49
2094	62.018.288,94	10.947.094,18	51.071.194,76	1.134.956.570,25
2095	64.585.254,68	10.910.108,45	53.675.146,23	1.188.631.716,48
2096	67.261.713,04	10.828.334,36	56.433.378,68	1.245.065.095,16
2097	70.088.730,89	10.775.320,75	59.313.410,14	1.304.378.505,30
2098	73.047.732,71	10.640.367,67	62.407.365,04	1.366.785.870,34
			Saldo Financeiro Exercício Anterior	36.921.997,43

Conjunto de informações em tempo real, atualizados até 28/01/2025 11:12



DIÁRIO OFICIAL ELETRÔNICO - MUNICÍPIO DE CANTAGALO/PR.
PODERES EXECUTIVO E LEGISLATIVO
ANO V - EDIÇÃO 013/2025 – QUINTA-FEIRA, 30 DE JANEIRO DE 2025.



INSTITUTO DE PREVIDÊNCIA DOS SERVIDORES DE CANTAGALO
RELATÓRIO RESUMIDO DA EXECUÇÃO ORÇAMENTÁRIA
DEMONSTRATIVO DAS RECEITAS E DESPESAS PREVIDENCIÁRIAS
ORÇAMENTO FISCAL E DA SEGURIDADE SOCIAL
JANEIRO A DEZEMBRO DE 2024

RREO - Anexo 4 (LRF, Art. 53, inciso II)

Página: 1 / 3

FUNDO EM CAPITALIZAÇÃO (PLANO PREVIDENCIÁRIO)		
RECEITAS PREVIDENCIÁRIAS - RPPS (FUNDO EM CAPITALIZAÇÃO)	PREVISÃO ATUALIZADA	RECEITAS REALIZADAS Até o Bimestre (b)
RECEITAS CORRENTES (I)	13.650.000,00	13.864.163,30
Receita de Contribuições dos Segurados	2.983.000,00	2.994.059,89
Civil	2.983.000,00	2.994.059,89
Ativo	2.855.000,00	2.871.029,90
Inativo	128.000,00	123.029,99
Pensionista	0,00	0,00
Militar	0,00	0,00
Ativo	0,00	0,00
Inativo	0,00	0,00
Pensionista	0,00	0,00
Receita de Contribuições Patronais	4.445.000,00	4.958.564,38
Civil	4.445.000,00	4.958.564,38
Ativo	4.445.000,00	4.958.564,38
Inativo	0,00	0,00
Pensionista	0,00	0,00
Militar	0,00	0,00
Ativo	0,00	0,00
Inativo	0,00	0,00
Pensionista	0,00	0,00
Receita Patrimonial	4.330.171,51	3.100.066,11
Receitas Imobiliárias	0,00	0,00
Receitas de Valores Mobiliários	4.330.171,51	3.100.066,11
Outras Receitas Patrimoniais	0,00	0,00
Receita de Serviços	0,00	0,00
Outras Receitas Correntes	1.891.828,49	2.811.472,92
Compensação Financeira entre os regimes	28.000,00	947.644,44
Receita de Aportes Periódicos para Amortização de Déficit Atuarial do RPPS (II)¹	1.863.828,49	1.863.828,48
Demais Receitas Correntes	0,00	0,00
RECEITAS DE CAPITAL (III)	0,00	0,00
Alienação de Bens, Direitos e Ativos	0,00	0,00
Amortização de Empréstimos	0,00	0,00
Outras Receitas de Capital	0,00	0,00
TOTAL DAS RECEITAS DO FUNDO EM CAPITALIZAÇÃO - (IV) = (I + III - II)	11.786.171,51	12.000.334,82

DESPESAS PREVIDENCIÁRIAS - RPPS (FUNDO EM CAPITALIZAÇÃO)	DOTAÇÃO ATUALIZADA	DESPESAS EMPENHADAS Até o Bimestre	DESPESAS LIQUIDADAS Até o Bimestre	DESPESAS PAGAS Até o Bimestre	INSCRITAS EM RESTOS A PAGAR NÃO PROCESSADOS No Exercício
Benefícios - Civil	8.283.000,00	7.421.933,66	7.421.933,66	7.421.933,66	0,00
Aposentadorias	7.134.000,00	6.348.058,64	6.348.058,64	6.348.058,64	0,00
Pensões	1.149.000,00	1.073.875,02	1.073.875,02	1.073.875,02	0,00
Benefícios - Militar	0,00	0,00	0,00	0,00	0,00
Reformas	0,00	0,00	0,00	0,00	0,00
Pensões	0,00	0,00	0,00	0,00	0,00
Outras Despesas Previdenciárias	298.000,00	194.292,46	194.292,46	194.292,37	0,00
Compensação Financeira entre os regimes	298.000,00	194.292,46	194.292,46	194.292,37	0,00
Demais Despesas Previdenciárias	0,00	0,00	0,00	0,00	0,00
TOTAL DAS DESPESAS DO FUNDO EM CAPITALIZAÇÃO (V)	8.581.000,00	7.616.226,12	7.616.226,12	7.616.226,03	0,00
RESULTADO PREVIDENCIÁRIO - FUNDO EM CAPITALIZAÇÃO (VI) = (IV - V)²	3.205.171,51	4.384.108,70	4.384.108,70	(7.616.226,03)	0,00

RECURSOS RPPS ARRECADADOS EM EXERCÍCIOS ANTERIORES	PREVISÃO ORÇAMENTÁRIA
VALOR	0,00

RESERVA ORÇAMENTÁRIA DO RPPS	PREVISÃO ORÇAMENTÁRIA
VALOR	4.775.828,49

APORTES DE RECURSOS PARA O FUNDO EM CAPITALIZAÇÃO DO RPPS	APORTES REALIZADOS
Plano de Amortização - Contribuição Patronal Suplementar	0,00
Plano de Amortização - Aporte Periódico de Valores Predefinidos	1.863.828,48
Outros Aportes para o RPPS	0,00
Recursos para Cobertura de Déficit Financeiro	0,00



DIÁRIO OFICIAL ELETRÔNICO - MUNICÍPIO DE CANTAGALO/PR.
PODERES EXECUTIVO E LEGISLATIVO
ANO V - EDIÇÃO 013/2025 – QUINTA-FEIRA, 30 DE JANEIRO DE 2025.

PAGINA 18



INSTITUTO DE PREVIDÊNCIA DOS SERVIDORES DE CANTAGALO
RELATÓRIO RESUMIDO DA EXECUÇÃO ORÇAMENTÁRIA
DEMONSTRATIVO DAS RECEITAS E DESPESAS PREVIDENCIÁRIAS
ORÇAMENTO FISCAL E DA SEGURIDADE SOCIAL
JANEIRO A DEZEMBRO DE 2024

RRRO - Anexo 4 (LRF, Art. 53, inciso II)

Página: 2 / 3

BENS E DIREITOS DO RPPS (FUNDO EM CAPITALIZAÇÃO)	SALDO ATUAL
Caixa e Equivalentes de Caixa	0,00
Investimentos e Aplicações	41.718.300,59
Outros Bens e Direitos	57.818.711,17

FUNDO EM REPARTIÇÃO (PLANO FINANCEIRO)		
RECEITAS PREVIDENCIÁRIAS - RPPS (FUNDO EM REPARTIÇÃO)	PREVISÃO ATUALIZADA	RECEITAS REALIZADAS Até o Bimestre (b)
RECEITAS CORRENTES (VII)	0,00	0,00
Receita de Contribuições dos Segurados	0,00	0,00
Civil	0,00	0,00
Ativo	0,00	0,00
Inativo	0,00	0,00
Pensionista	0,00	0,00
Militar	0,00	0,00
Ativo	0,00	0,00
Inativo	0,00	0,00
Pensionista	0,00	0,00
Receita de Contribuições Patronais	0,00	0,00
Civil	0,00	0,00
Ativo	0,00	0,00
Inativo	0,00	0,00
Pensionista	0,00	0,00
Militar	0,00	0,00
Ativo	0,00	0,00
Inativo	0,00	0,00
Pensionista	0,00	0,00
Receita Patrimonial	0,00	0,00
Receitas Imobiliárias	0,00	0,00
Receitas de Valores Mobiliários	0,00	0,00
Outras Receitas Patrimoniais	0,00	0,00
Receita de Serviços	0,00	0,00
Outras Receitas Correntes	0,00	0,00
Compensação Financeira entre os regimes	0,00	0,00
Demais Receitas Correntes	0,00	0,00
RECEITAS DE CAPITAL (VIII)	0,00	0,00
Alienação de Bens, Direitos e Ativos	0,00	0,00
Amortização de Empréstimos	0,00	0,00
Outras Receitas de Capital	0,00	0,00
TOTAL DAS RECEITAS DO FUNDO EM REPARTIÇÃO (IX) = (VII + VIII)	0,00	0,00

DESPESAS PREVIDENCIÁRIAS - RPPS	DOTAÇÃO ATUALIZADA	DESPESAS EMPENHADAS Até o Bimestre	DESPESAS LIQUIDADAS Até o Bimestre	DESPESAS PAGAS Até o Bimestre	INSCRITAS EM RESTOS A PAGAR NÃO PROCESSADOS No Exercício
Benefícios - Civil	0,00	0,00	0,00	0,00	0,00
Aposentadorias	0,00	0,00	0,00	0,00	0,00
Pensões	0,00	0,00	0,00	0,00	0,00
Benefícios - Militar	0,00	0,00	0,00	0,00	0,00
Reformas	0,00	0,00	0,00	0,00	0,00
Pensões	0,00	0,00	0,00	0,00	0,00
Outras Despesas Previdenciárias	0,00	0,00	0,00	0,00	0,00
Compensação Financeira entre os regimes	0,00	0,00	0,00	0,00	0,00
Demais Despesas Previdenciárias	0,00	0,00	0,00	0,00	0,00
TOTAL DAS DESPESAS DO FUNDO EM REPARTIÇÃO (X)	0,00	0,00	0,00	0,00	0,00
RESULTADO PREVIDENCIÁRIO - FUNDO EM REPARTIÇÃO (XI) = (IX - X)²	0,00	0,00	0,00	0,00	0,00

APORTES DE RECURSOS PARA O FUNDO EM REPARTIÇÃO DO RPPS	APORTES REALIZADOS
Recursos para Cobertura de Insuficiências Financeiras	0,00
Recursos para Formação de Reserva	0,00



DIÁRIO OFICIAL ELETRÔNICO - MUNICÍPIO DE CANTAGALO/PR.
PODERES EXECUTIVO E LEGISLATIVO
ANO V - EDIÇÃO 013/2025 – QUINTA-FEIRA, 30 DE JANEIRO DE 2025.

PAGINA 19



INSTITUTO DE PREVIDÊNCIA DOS SERVIDORES DE CANTAGALO
RELATÓRIO RESUMIDO DA EXECUÇÃO ORÇAMENTÁRIA
DEMONSTRATIVO DAS RECEITAS E DESPESAS PREVIDENCIÁRIAS
ORÇAMENTO FISCAL E DA SEGURIDADE SOCIAL
JANEIRO A DEZEMBRO DE 2024

RREO - Anexo 4 (LRF, Art. 53, inciso II)

Página: 3 / 3

BENS E DIREITOS DO RPPS (FUNDO EM REPARTIÇÃO)	SALDO ATUAL
Caixa e Equivalentes de Caixa	0,00
Investimentos e Aplicações	0,00
Outros Bens e Direitos	0,00

ADMINISTRAÇÃO DO REGIME PRÓPRIO DE PREVIDÊNCIA DOS SERVIDORES - RPPS		
RECEITAS DA ADMINISTRAÇÃO - RPPS	PREVISÃO ATUALIZADA	RECEITAS REALIZADAS Até o Bimestre (b)
RECEITAS CORRENTES	0,00	0,00
TOTAL DAS RECEITAS DA ADMINISTRAÇÃO RPPS - (XII)	0,00	0,00

DESPESAS DA ADMINISTRAÇÃO - RPPS	DOTAÇÃO ATUALIZADA	DESPESAS EMPENHADAS Até o Bimestre	DESPESAS LIQUIDADAS Até o Bimestre	DESPESAS PAGAS Até o Bimestre	INSCRITAS EM RESTOS A PAGAR NÃO PROCESSADOS No Exercício
DESPESAS CORRENTES (XIII)	0,00	0,00	0,00	0,00	0,00
DESPESAS DE CAPITAL (XIV)	0,00	0,00	0,00	0,00	0,00
TOTAL DAS DESPESAS DA ADMINISTRAÇÃO RPPS (XV) = (XIII + XIV)	0,00	0,00	0,00	0,00	0,00
RESULTADO DA ADMINISTRAÇÃO RPPS (XVI) = (XII - XV)	0,00	0,00	0,00	0,00	0,00

BENS E DIREITOS - ADMINISTRAÇÃO DO RPPS	SALDO ATUAL
Caixa e Equivalentes de Caixa	0,00
Investimentos e Aplicações	55.895,34
Outros Bens e Direitos	0,00

BENEFÍCIOS PREVIDENCIÁRIOS MANTIDOS PELO TESOIRO		
RECEITAS PREVIDENCIÁRIAS (BENEFÍCIOS MANTIDOS PELO TESOIRO)	PREVISÃO ATUALIZADA	RECEITAS REALIZADAS Até o Bimestre
Contribuições dos Servidores	7.428.000,00	7.952.624,27
Demais Receitas Previdenciárias	0,00	0,00
TOTAL DAS RECEITAS (BENEFÍCIOS MANTIDOS PELO TESOIRO) (XVII)	7.428.000,00	7.952.624,27

DESPESAS PREVIDENCIÁRIAS (BENEFÍCIOS MANTIDOS PELO TESOIRO)	DOTAÇÃO ATUALIZADA	DESPESAS EMPENHADAS Até o Bimestre	DESPESAS LIQUIDADAS Até o Bimestre	DESPESAS PAGAS Até o Bimestre	INSCRITAS EM RESTOS A PAGAR NÃO PROCESSADOS No Exercício
Aposentadorias	0,00	0,00	0,00	0,00	0,00
Pensões	0,00	0,00	0,00	0,00	0,00
Outras Despesas Previdenciárias	0,00	0,00	0,00	0,00	0,00
TOTAL DAS DESPESAS (BENEFÍCIOS MANTIDOS PELO TESOIRO) (XVIII)	0,00	0,00	0,00	0,00	0,00
RESULTADO DOS BENEFÍCIOS MANTIDOS PELO TESOIRO (XIX) = (XVII - XVIII)	0,00	0,00	0,00	0,00	0,00

Conjunto de informações em tempo real, atualizados até 28/01/2025 10:56




DIÁRIO OFICIAL ELETRÔNICO - MUNICÍPIO DE CANTAGALO/PR.

PODERES EXECUTIVO E LEGISLATIVO

ANO V - EDIÇÃO 013/2025 – QUINTA-FEIRA, 30 DE JANEIRO DE 2025.

PÁGINA 20

 <p>CONSOLIDADO RELATÓRIO DE GESTÃO FISCAL - CONSOLIDADO DEMONSTRATIVO DA DESPESA COM PESSOAL ORÇAMENTO FISCAL E DA SEGURIDADE SOCIAL JANEIRO/2024 A DEZEMBRO/2024</p>
--

Página: 1 / 2
1,00

RGF - ANEXO 1 (LRF, art. 55, inciso I, alínea "a")

DESPESA COM PESSOAL	DESPESAS EXECUTADAS (Últimos 12 Meses)												INSCRITAS EM RESTOS A PAGAR NÃO PROCESSADOS (b)	
	LIQUIDADAS													
	01/2024	02/2024	03/2024	04/2024	05/2024	06/2024	07/2024	08/2024	09/2024	10/2024	11/2024	12/2024		TOTAL (ÚLTIMOS 12 MESES) (a)
DESPESA BRUTA COM PESSOAL (I)	2.753.240,56	2.728.211,48	2.755.105,29	2.822.594,41	2.772.781,28	2.893.096,31	2.814.596,42	2.893.275,45	2.930.308,88	2.922.905,27	2.927.921,49	8.271.134,19	37.485.156,83	0,00
Pessoal Ativo	2.201.801,73	2.123.313,93	2.148.378,23	2.193.592,17	2.200.225,11	2.246.251,78	2.216.515,27	2.275.544,21	2.308.288,39	2.312.252,76	2.321.915,34	5.108.126,03	29.656.004,93	0,00
Vencimentos, Vantagens e Outras Despesas Variáveis	1.841.163,21	1.786.330,71	1.803.404,02	1.845.495,78	1.847.876,36	1.886.635,61	1.864.209,47	1.910.399,22	1.939.929,23	1.942.625,83	1.950.776,48	4.388.448,38	25.007.294,10	0,00
Obrigações Patronais	360.438,52	336.983,22	344.974,21	348.096,39	352.348,75	359.616,15	352.305,80	365.144,99	368.359,16	369.627,13	371.138,86	719.677,65	4.648.710,83	0,00
Pessoal Inativo e Pensionistas	548.113,84	553.956,92	555.786,43	554.485,46	555.517,93	580.101,99	583.189,25	590.812,59	580.484,50	583.487,54	583.487,54	1.154.529,87	7.421.933,66	0,00
Aposentadorias, Reserva e Reformas	462.720,03	475.117,31	478.935,62	475.634,85	476.867,12	498.068,41	501.155,67	505.791,59	494.846,02	497.869,06	497.869,06	985.384,10	6.348.058,64	0,00
Pensões	83.393,81	78.839,61	78.850,81	78.850,81	78.850,81	82.033,58	82.033,58	85.021,00	85.618,48	85.618,48	85.618,48	169.145,77	1.073.875,02	0,00
Outras despesas de pessoal decorrentes de contratos de terceirização ou de contratação de forma indireta (§ 1º do art. 18 da LRF)	5.531,19	13.499,35	13.499,35	18.984,22	6.908,24	0,00	14.891,90	7.738,29	13.733,29	15.797,97	12.408,61	8.478,29	131.470,70	0,00
Outras Despesas de Pessoal Decorrentes de Contratos de Terceirização (exceto elemento 34)	0,00	37.441,28	37.441,28	55.532,56	10.110,00	68.742,56	0,00	19.180,36	27.822,50	11.367,00	10.110,00	0,00	275.747,54	0,00
Despesa com Pessoal não Executada Orçamentariamente	0,00	0,00	0,00	0,00	0,00	0,00	0,00	0,00	0,00	0,00	0,00	0,00	0,00	0,00
DESPESAS NÃO COMPUTADAS (§ 1º do art. 19 da LRF) (II)	619.078,63	634.920,99	632.267,12	625.438,76	638.724,01	657.656,09	665.811,59	668.649,09	667.937,08	667.117,10	668.992,73	1.320.465,61	8.467.058,80	0,00
Incentivações por Demissão e Incentivos a Demissão Voluntária	2.628,99	5.256,45	980,38	6.748,99	7.705,77	0,00	8.462,73	0,00	4.434,83	1.722,32	3.597,95	0,00	41.538,41	0,00
Decorrentes de Decisão Judicial de período anterior ao da apuração	0,00	0,00	0,00	0,00	0,00	0,00	0,00	0,00	0,00	0,00	0,00	0,00	0,00	0,00
Despesas de Exercícios Anteriores de período anterior ao da apuração	0,00	0,00	0,00	0,00	0,00	0,00	0,00	0,00	0,00	0,00	0,00	0,00	0,00	0,00
Inativos e Pensionistas com Recursos Vinculados	548.113,84	553.956,92	555.786,43	554.485,46	555.517,93	580.101,99	583.189,25	590.812,59	580.484,50	583.487,54	583.487,54	1.154.529,87	7.421.933,66	0,00
Despesas custeadas com recursos financeiros repassados pela União para pagamento do vencimento ou de qualquer outra vantagem dos agentes comunitários de saúde e dos agentes de combate às endemias (§ 11, EC 120/2022)	70.336,00	70.600,00	70.600,00	59.304,00	70.800,00	73.432,92	70.608,92	73.715,32	79.852,81	79.080,92	79.080,92	156.403,55	953.615,36	0,00
Despesas custeadas com recursos financeiros repassados pela União para o cumprimento dos pisos salariais para profissionais de enfermagem e parêntes, conforme estabelecido pela CFMS, art. 198, §§12 a 15	0,00	5.107,62	4.900,31	4.900,31	4.900,31	4.121,18	3.550,69	4.121,18	3.184,94	2.826,32	2.826,32	9.532,19	49.971,37	0,00
Instrução Normativa TCE/PR 56/2011	0,00	0,00	0,00	0,00	0,00	0,00	0,00	0,00	0,00	0,00	0,00	0,00	0,00	0,00
Pensionistas	0,00	0,00	0,00	0,00	0,00	0,00	0,00	0,00	0,00	0,00	0,00	0,00	0,00	0,00
IRRF	0,00	0,00	0,00	0,00	0,00	0,00	0,00	0,00	0,00	0,00	0,00	0,00	0,00	0,00
DESPESA LÍQUIDA COM PESSOAL (III) = (I - II)	2.134.167,93	2.093.290,49	2.122.838,17	2.197.155,65	2.134.037,27	2.235.440,22	2.148.784,83	2.224.626,36	2.262.371,80	2.255.788,17	2.258.928,76	4.950.668,58	29.018.098,03	0,00

APURAÇÃO DO CUMPRIMENTO DO LIMITE LEGAL	VALOR	% SOBRE A RCL AJUSTADA
RECEITA CORRENTE LÍQUIDA - RCL (IV)	62.994.526,93	
(-) Transferências obrigatórias da União relativas às emendas individuais (art. 166-A, § 1º, da CF) (V)	1.800.000,00	
(-) Transferências obrigatórias da União relativas às emendas de bancada (art. 166, § 16 da CF) (VI)	0,00	
(-) Recursos destinadas ao pagamento dos agentes comunitários de saúde e dos agentes de combate às endemias (§ 11 do art. 198, da CF - EC 120/22) (VII)	957.336,00	
RECEITA CORRENTE LÍQUIDA AJUSTADA PARA CÁLCULO DOS LIMITES DA DESPESA COM PESSOAL (VII) = (IV - V - VI - VII)	60.237.190,93	
DESPESA TOTAL COM PESSOAL - DTP (VIII) = (III a + III b)	29.018.098,03	48,17%
LIMITE MÁXIMO (IX) (incisos I, II e III, art. 20 da LRF)	32.528.083,10	54%

LEI 1138/2021 – Institui o Diário Oficial Eletrônico do Município de Cantagalo e dá outras providências.

Rua Cinderela, 379 – Fone e Watts: (42) 3636-1185 – CNPJ 78.279.981/0001-45 – CEP: 85.160-000- www.cantagalo.pr.gov.br




DIÁRIO OFICIAL ELETRÔNICO - MUNICÍPIO DE CANTAGALO/PR.

PODERES EXECUTIVO E LEGISLATIVO

ANO V - EDIÇÃO 013/2025 – QUINTA-FEIRA, 30 DE JANEIRO DE 2025.

PAGINA 21

	CONSOLIDADO RELATÓRIO DE GESTÃO FISCAL - CONSOLIDADO DEMONSTRATIVO DA DESPESA COM PESSOAL ORÇAMENTO FISCAL E DA SEGURIDADE SOCIAL JANEIRO/2024 A DEZEMBRO/2024
---	---

Página: 2 / 2

RGF - ANEXO 1 (LRF, art. 55, inciso I, alínea "a")

1,00

DESPESA COM PESSOAL	DESPESAS EXECUTADAS (Últimos 12 Meses)												INSCRITAS EM RESTOS A PAGAR NÃO PROCESSADOS (b)	
	LIQUIDADAS													
	01/2024	02/2024	03/2024	04/2024	05/2024	06/2024	07/2024	08/2024	09/2024	10/2024	11/2024	12/2024	TOTAL (ÚLTIMOS 12 MESES) (a)	
APURAÇÃO DO CUMPRIMENTO DO LIMITE LEGAL												VALOR	% SOBRE A RCL AJUSTADA	
LIMITE PRUDENCIAL (X) = (0,95 x IX) (parágrafo único do art. 22 da LRF)												30.901.678,95	51,3%	
LIMITE DE ALERTA (XI) = (0,90 x IX) (inciso II do §1º do art. 59 da LRF)												29.275.274,79	48,6%	

Entidades:

Instituto de Previdência dos Servidores de Cantagalo


Município de Cantagalo



DIÁRIO OFICIAL ELETRÔNICO - MUNICÍPIO DE CANTAGALO/PR.

PODERES EXECUTIVO E LEGISLATIVO

ANO V - EDIÇÃO 013/2025 – QUINTA-FEIRA, 30 DE JANEIRO DE 2025.

 <p>MUNICÍPIO DE CANTAGALO RELATÓRIO DE GESTÃO FISCAL - CONSOLIDADO DEMONSTRATIVO DA DESPESA COM PESSOAL ORÇAMENTO FISCAL E DA SEGURIDADE SOCIAL JANEIRO/2024 A DEZEMBRO/2024</p>

RGF - ANEXO 1 (LRF, art. 55, inciso I, alínea "a")

DESPESA COM PESSOAL	DESPESAS EXECUTADAS (Últimos 12 Meses)												INSCRITAS EM RESTOS A PAGAR NÃO PROCESSADOS (b)	
	LIQUIDADAS													
	01/2024	02/2024	03/2024	04/2024	05/2024	06/2024	07/2024	08/2024	09/2024	10/2024	11/2024	12/2024		TOTAL (ÚLTIMOS 12 MESES) (a)
DESPESA BRUTA COM PESSOAL (I)	2.207.132,92	2.174.254,56	2.199.318,86	2.268.108,95	2.217.243,35	2.312.994,32	2.231.407,17	2.302.462,86	2.349.844,18	2.339.417,73	2.344.433,95	5.116.604,32	30.063.223,17	0,00
Pessoal Ativo	2.201.601,73	2.123.313,93	2.148.378,23	2.193.592,17	2.200.225,11	2.246.251,76	2.216.515,27	2.275.544,21	2.308.288,39	2.312.252,76	2.321.915,34	5.108.126,03	29.656.004,93	0,00
Vencimentos, Vantagens e Outras Despesas Variáveis	1.841.163,21	1.786.330,71	1.803.404,02	1.845.495,78	1.847.876,36	1.886.635,61	1.864.209,47	1.910.399,22	1.939.929,23	1.942.625,63	1.950.776,48	4.388.448,38	25.007.294,10	0,00
Obrigações Patronais	360.438,52	336.983,22	344.974,21	348.096,39	352.348,75	359.616,15	352.305,80	365.144,99	368.359,16	369.627,13	371.138,86	719.677,65	4.648.710,83	0,00
Pessoal Inativo e Pensionistas	0,00	0,00	0,00	0,00	0,00	0,00	0,00	0,00	0,00	0,00	0,00	0,00	0,00	0,00
Aposentadorias, Reserva e Reformas	0,00	0,00	0,00	0,00	0,00	0,00	0,00	0,00	0,00	0,00	0,00	0,00	0,00	0,00
Pensões	0,00	0,00	0,00	0,00	0,00	0,00	0,00	0,00	0,00	0,00	0,00	0,00	0,00	0,00
Outras despesas de pessoal decorrentes de contratos de terceirização ou de contratação de forma indireta (§ 1º do art. 18 da LRF)	5.531,19	13.499,35	13.499,35	18.984,22	6.908,24	0,00	14.891,90	7.738,29	13.733,29	15.797,97	12.408,61	8.478,29	131.470,70	0,00
Outras Despesas de Pessoal Decorrentes de Contratos de Terceirização (exceto elemento 34)	0,00	37.441,28	37.441,28	55.532,56	10.110,00	66.742,56	0,00	19.180,36	27.822,50	11.367,00	10.110,00	0,00	275.747,54	0,00
Despesa com Pessoal não Executada Orçamentariamente	0,00	0,00	0,00	0,00	0,00	0,00	0,00	0,00	0,00	0,00	0,00	0,00	0,00	0,00
DESPESA NÃO COMPUTADA (§ 1º do art. 19 da LRF) (II)	72.964,99	80.964,07	76.480,69	70.953,30	83.206,08	77.554,10	82.622,34	77.836,50	87.472,58	83.629,56	85.505,19	165.935,74	1.045.125,14	0,00
Indenizações por Demissão e Incentivos à Demissão Voluntária	2.628,99	5.256,45	980,38	6.748,99	7.705,77	0,00	8.462,73	0,00	4.434,83	1.722,32	3.597,95	0,00	41.538,41	0,00
Decorrentes de Decisão Judicial de período anterior ao da apuração	0,00	0,00	0,00	0,00	0,00	0,00	0,00	0,00	0,00	0,00	0,00	0,00	0,00	0,00
Despesas de Exercícios Anteriores de período anterior ao da apuração	0,00	0,00	0,00	0,00	0,00	0,00	0,00	0,00	0,00	0,00	0,00	0,00	0,00	0,00
Inativos e Pensionistas com Recursos Vinculados	0,00	0,00	0,00	0,00	0,00	0,00	0,00	0,00	0,00	0,00	0,00	0,00	0,00	0,00
Despesas custeadas com recursos financeiros repassados pela União para pagamento do vencimento ou de qualquer outra vantagem dos agentes comunitários de saúde e dos agentes de combate às endemias (§ 1º, EC 130/2023)	70.336,00	70.600,00	70.600,00	59.304,00	70.600,00	73.432,92	70.608,92	73.715,32	79.852,81	79.080,92	79.080,92	156.403,55	953.615,36	0,00
Despesas custeadas com recursos financeiros repassados pela União para o cumprimento dos pisos salariais para profissionais de enfermagem e parâmetros, conforme estabelecido pela CFM, art. 198, §§12 a 15	0,00	5.107,62	4.900,31	4.900,31	4.900,31	4.121,18	3.550,69	4.121,18	3.184,94	2.826,32	2.826,32	9.532,16	49.971,37	0,00
Instrução Normativa TCE/PR 56/2011	0,00	0,00	0,00	0,00	0,00	0,00	0,00	0,00	0,00	0,00	0,00	0,00	0,00	0,00
Pensionistas	0,00	0,00	0,00	0,00	0,00	0,00	0,00	0,00	0,00	0,00	0,00	0,00	0,00	0,00
INMP	0,00	0,00	0,00	0,00	0,00	0,00	0,00	0,00	0,00	0,00	0,00	0,00	0,00	0,00
DESPESA LÍQUIDA COM PESSOAL (III) = (I - II)	2.134.167,93	2.093.290,49	2.122.838,17	2.197.155,65	2.134.037,27	2.235.440,22	2.148.784,83	2.224.626,36	2.262.371,60	2.255.788,17	2.258.928,76	4.950.668,58	29.018.098,03	0,00

APURAÇÃO DO CUMPRIMENTO DO LIMITE LEGAL	VALOR	% SOBRE A RCL AJUSTADA
RECEITA CORRENTE LÍQUIDA - RCL (IV)	62.994.526,93	
(-) Transferências obrigatórias da União relativas às emendas individuais (art. 166-A, § 1º, da CF) (V)	1.800.000,00	
(-) Transferências obrigatórias da União relativas às emendas de bancada (art. 166, § 16 da CF) (VI)	0,00	
(-) Recursos destinadas ao pagamento dos agentes comunitários de saúde e dos agentes de combate às endemias (§ 11 do art. 198, da CF - EC 120/22) (VII)	957.336,00	
RECEITA CORRENTE LÍQUIDA AJUSTADA PARA CÁLCULO DOS LIMITES DA DESPESA COM PESSOAL (VII) = (IV - V - VI - VII)	60.237.190,93	
DESPESA TOTAL COM PESSOAL - DTP (VIII) = (III a + III b)	29.018.098,03	48,17%
LIMITE MÁXIMO (IX) (incisos I, II e III, art. 20 da LRF)	32.528.083,10	54%



DIÁRIO OFICIAL ELETRÔNICO - MUNICÍPIO DE CANTAGALO/PR.

PODERES EXECUTIVO E LEGISLATIVO

ANO V - EDIÇÃO 013/2025 – QUINTA-FEIRA, 30 DE JANEIRO DE 2025.

PAGINA 23



MUNICÍPIO DE CANTAGALO
RELATÓRIO DE GESTÃO FISCAL - CONSOLIDADO
DEMONSTRATIVO DA DESPESA COM PESSOAL
ORÇAMENTO FISCAL E DA SEGURIDADE SOCIAL
JANEIRO/2024 A DEZEMBRO/2024

Página: 2 / 2
1,00

RGF - ANEXO 1 (LRF, art. 55, inciso I, alínea "a")

DESPESA COM PESSOAL	DESPESAS EXECUTADAS (Últimos 12 Meses)												INSCRITAS EM RESTOS A PAGAR NÃO PROCESSADOS (b)	
	LIQUIDADAS													
	01/2024	02/2024	03/2024	04/2024	05/2024	06/2024	07/2024	08/2024	09/2024	10/2024	11/2024	12/2024	TOTAL (ÚLTIMOS 12 MESES) (a)	
APURAÇÃO DO CUMPRIMENTO DO LIMITE LEGAL													VALOR	% SOBRE A RCL AJUSTADA
LIMITE PRUDENCIAL (X) = (0,95 x IX) (parágrafo único do art. 22 da LRF)													30.901.678,95	51,3%
LIMITE DE ALERTA (XI) = (0,90 x IX) (inciso II do §1º do art. 59 da LRF)													29.275.274,79	48,6%

Entidades:

Município de Cantagalo



DIÁRIO OFICIAL ELETRÔNICO - MUNICÍPIO DE CANTAGALO/PR.
PODERES EXECUTIVO E LEGISLATIVO

ANO V - EDIÇÃO 013/2025 – QUINTA-FEIRA, 30 DE JANEIRO DE 2025.



MUNICÍPIO DE CANTAGALO
RELATÓRIO RESUMIDO DA EXECUÇÃO ORÇAMENTARIA
DEMONSTRATIVO DA EXECUÇÃO DAS DESPESAS POR FUNÇÃO
ORÇAMENTO FISCAL E DA SEGURIDADE SOCIAL
NOVEMBRO A DEZEMBRO DE 2024

Página: 1 / 1

RREO - Anexo 2 (LRF, Art. 52, inciso II, alínea "c")

FUNÇÃO	DOTAÇÃO INICIAL	DOTAÇÃO ATUALIZADA (a)	DESPESAS EMPENHADAS			SALDO (c) = (a-b)	DESPESAS LIQUIDADAS			SALDO (e) = (a-d)	INSCRITAS EM RESTOS A PAGAR NÃO PROCESSADOS (f)
			No bimestre	Até o bimestre (b)	% (b/total b)		No bimestre	Até o bimestre (d)	% (d/total d)		
DESPESAS (EXCETO INTRA-ORÇAMENTÁRIAS (I))	44.163.589,73	78.088.227,83	3.154.896,28	66.895.355,87	91,76	11.192.871,96	13.617.401,65	60.046.112,31	90,00	18.042.115,52	6.849.243,56
ADMINISTRAÇÃO	4.483.200,00	5.595.023,21	1.060.091,43	5.119.991,14	7,02	475.032,07	1.367.412,72	5.035.522,89	7,62	599.500,32	84.468,25
ASSISTÊNCIA SOCIAL	2.495.500,00	3.631.483,56	863.707,93	3.488.373,10	4,78	143.110,46	911.792,30	3.431.670,41	5,20	199.813,15	56.702,69
SAÚDE	10.699.800,00	17.166.270,08	2.615.787,42	16.250.096,14	22,29	916.173,94	3.161.394,29	16.110.223,66	24,39	1.056.046,42	136.872,48
EDUCAÇÃO	15.434.800,00	17.910.636,17	3.733.822,46	17.677.005,17	24,25	233.631,00	3.968.509,32	16.608.814,96	25,14	1.301.821,21	1.068.190,21
CULTURA	65.000,00	426.291,78	149.151,92	360.982,52	0,50	65.326,24	159.759,36	357.642,52	0,54	68.649,24	3.320,00
URBANISMO	1.185.200,00	14.679.195,61	(7.417.690,61)	6.518.168,12	8,94	8.161.027,49	1.590.215,45	5.234.103,20	7,92	9.445.092,41	1.284.064,92
HABITAÇÃO	35.000,00	78.300,00	12.750,00	76.511,28	0,10	1.788,72	12.750,00	76.511,28	0,12	1.788,72	0,00
SANEAMENTO	5.000,00	0,00	0,00	0,00	0,00	0,00	0,00	0,00	0,00	0,00	0,00
GESTÃO AMBIENTAL	259.400,00	481.208,00	97.757,57	467.661,14	0,64	13.546,86	99.638,11	465.681,14	0,70	15.526,86	1.980,00
AGRICULTURA	1.320.400,00	3.447.905,95	323.163,06	2.842.118,50	3,90	605.787,45	333.838,67	1.838.819,37	2,78	1.609.086,58	1.003.299,13
COMÉRCIO E SERVIÇOS	159.000,00	277.069,98	96.924,12	263.469,48	0,36	13.600,50	35.967,41	201.228,77	0,30	75.841,21	62.240,71
TRANSPORTE	3.500.100,00	6.691.154,04	849.743,58	6.501.978,10	8,92	189.175,94	891.128,33	6.471.120,19	9,80	220.033,85	30.857,91
DESPORTO E LAZER	686.400,00	4.573.464,67	104.074,16	4.235.625,72	5,81	337.838,95	415.522,45	1.121.378,46	1,70	3.452.086,21	3.114.247,26
ENCARGOS ESPECIAIS	3.311.589,73	3.130.224,80	665.613,24	3.093.395,46	4,24	36.829,34	669.413,24	3.093.395,46	4,88	36.829,34	0,00
RESERVA DE CONTINGÊNCIA	523.200,00	0,00	0,00	0,00	0,00	0,00	0,00	0,00	0,00	0,00	0,00
DESPESAS (INTRA-ORÇAMENTÁRIAS) (II)	5.887.410,27	6.175.727,14	999.317,45	6.009.642,79	8,24	166.084,35	999.317,45	6.009.642,79	9,10	166.084,35	0,00
TOTAL III = (I + II)	50.051.000,00	84.263.954,97	4.154.213,73	72.904.998,66	100,00	11.358.956,31	14.616.719,10	66.055.755,10	100,00	18.208.199,87	6.849.243,56

Conjunto de informações em tempo real, atualizados até 28/01/2025 10:41




DIÁRIO OFICIAL ELETRÔNICO - MUNICÍPIO DE CANTAGALO/PR.

PODERES EXECUTIVO E LEGISLATIVO

ANO V - EDIÇÃO 013/2025 – QUINTA-FEIRA, 30 DE JANEIRO DE 2025.

PAGINA 25



MUNICÍPIO DE CANTAGALO
RELATÓRIO RESUMIDO DA EXECUÇÃO ORÇAMENTARIA
DEMONSTRATIVO DA EXECUÇÃO DAS DESPESAS POR FUNÇÃO E SUBFUNÇÃO
ORÇAMENTO FISCAL E DA SEGURIDADE SOCIAL
NOVEMBRO A DEZEMBRO DE 2024

Página: 1 / 2

RREO - Anexo 2 (LRF, Art. 52, inciso II, alínea "c")


FUNÇÃO / SUBFUNÇÃO	DOTAÇÃO INICIAL	DOTAÇÃO ATUALIZADA (a)	DESPESAS EMPENHADAS			SALDO (c) = (a-b)	DESPESAS LIQUIDADAS			SALDO (e) = (a-d)	INSCRITAS EM RESTOS A PAGAR NÃO PROCESSADOS (f)
			No bimestre	Até o bimestre (b)	% (b/total b)		No bimestre	Até o bimestre (d)	% (d/total d)		
DESPESAS (EXCETO INTRA-ORÇAMENTÁRIAS (II))	44.163.589,73	78.088.227,83	3.154.896,28	66.895.355,87	91,76	11.192.871,96	13.617.401,65	60.046.112,31	90,90	18.042.115,52	6.849.243,56
ADMINISTRAÇÃO	4.483.200,00	5.995.023,21	1.060.091,43	5.119.991,14	7,02	475.032,07	1.367.412,72	5.035.522,89	7,62	599.500,32	84.468,25
DEFESA DA ORDEM JURÍDICA	477.400,00	468.450,00	127.741,02	461.996,18	0,83	6.453,82	127.741,02	461.996,18	0,70	6.453,82	0,00
ADMINISTRAÇÃO GERAL	3.433.300,00	4.671.923,21	867.358,68	4.225.369,17	5,80	446.554,04	1.165.679,11	4.142.636,06	6,27	529.287,15	82.733,11
ADMINISTRAÇÃO FINANCEIRA	294.000,00	268.000,00	38.607,39	259.568,70	0,36	8.431,30	37.608,25	257.833,56	0,39	10.166,44	1.735,14
CONTROLE INTERNO	90.500,00	85.350,00	11.342,95	73.250,28	0,10	12.099,72	11.342,95	73.250,28	0,11	12.099,72	0,00
NORMATIZAÇÃO E FISCALIZAÇÃO	188.000,00	101.300,00	25.041,39	99.806,81	0,14	1.493,19	25.041,39	99.806,81	0,15	1.493,19	0,00
ASSISTÊNCIA SOCIAL	2.495.500,00	3.631.483,56	863.707,93	3.488.373,10	4,78	143.110,48	911.792,30	3.431.670,41	5,20	199.813,15	56.702,69
ADMINISTRAÇÃO GERAL	115.900,00	150.165,40	22.824,27	140.133,66	0,19	10.031,74	22.824,27	140.133,66	0,21	10.031,74	0,00
ASSISTÊNCIA À CRIANÇA E AO ADOLESCENTE	562.300,00	666.114,52	119.225,65	590.415,48	0,81	75.699,04	140.670,35	566.377,38	0,86	99.737,14	24.038,10
ASSISTÊNCIA COMUNITÁRIA	1.817.300,00	2.815.203,64	721.658,01	2.757.823,96	3,78	57.379,68	748.297,68	2.725.159,37	4,13	90.044,27	32.664,59
SAÚDE	10.899.800,00	17.166.270,08	2.615.787,42	16.250.096,14	22,29	916.173,94	3.161.394,29	16.110.223,66	24,39	1.056.046,42	136.872,48
ADMINISTRAÇÃO GERAL	89.500,00	93.250,00	15.311,20	84.725,10	0,12	8.524,90	15.311,20	84.725,10	0,13	8.524,90	0,00
ATENÇÃO BÁSICA	10.234.100,00	16.456.907,88	2.416.117,99	15.562.224,42	21,35	894.683,46	2.961.724,86	15.422.351,94	23,35	1.034.555,94	136.872,48
VIGILÂNCIA SANITÁRIA	92.200,00	232.362,20	62.918,19	224.841,94	0,31	7.520,28	62.918,19	224.841,94	0,34	7.520,28	0,00
VIGILÂNCIA EPIDEMIOLÓGICA	284.000,00	383.750,00	121.440,04	378.304,68	0,52	5.445,32	121.440,04	378.304,68	0,57	5.445,32	0,00
EDUCAÇÃO	15.434.800,00	17.910.636,17	3.733.822,46	17.677.005,17	24,25	233.631,00	3.968.569,32	16.608.814,96	25,14	1.301.821,21	1.068.190,21
ADMINISTRAÇÃO GERAL	465.400,00	380.900,00	96.773,94	368.622,32	0,51	12.277,68	96.773,94	368.622,32	0,56	12.277,68	0,00
ENSINO FUNDAMENTAL	11.464.400,00	13.921.028,28	2.647.517,04	13.725.339,79	18,83	195.688,47	2.873.411,99	12.661.049,58	19,17	1.259.978,68	1.064.290,21
EDUCAÇÃO INFANTIL	3.356.000,00	3.511.707,91	968.352,53	3.496.825,31	4,80	14.882,80	977.204,44	3.462.925,31	5,29	18.782,60	3.900,00
EDUCAÇÃO ESPECIAL	147.000,00	97.000,00	21.178,95	86.217,75	0,12	10.782,25	21.178,95	86.217,75	0,13	10.782,25	0,00
CULTURA	65.000,00	426.291,76	149.151,92	360.962,52	0,50	65.329,24	159.759,36	357.642,52	0,54	68.649,24	3.320,00
DIFUSÃO CULTURAL	65.000,00	426.291,76	149.151,92	360.962,52	0,50	65.329,24	159.759,36	357.642,52	0,54	68.649,24	3.320,00
URBANISMO	1.185.200,00	14.679.195,61	(7.417.690,61)	6.518.168,12	8,94	8.161.027,49	1.590.215,45	5.234.103,20	7,92	9.445.092,41	1.284.064,92
INFRA-ESTRUTURA URBANA	27.700,00	13.545.895,61	(7.649.001,72)	5.395.732,11	7,40	8.150.163,50	1.354.850,63	4.116.582,28	6,23	9.429.313,33	1.279.149,83
SERVIÇOS URBANOS	1.157.500,00	1.133.300,00	231.311,11	1.122.436,01	1,54	10.863,99	235.364,82	1.117.520,92	1,69	15.779,08	4.915,09
HABITAÇÃO	35.000,00	78.300,00	12.750,00	76.511,28	0,10	1.788,72	12.750,00	76.511,28	0,12	1.788,72	0,00
HABITAÇÃO URBANA	35.000,00	78.300,00	12.750,00	76.511,28	0,10	1.788,72	12.750,00	76.511,28	0,12	1.788,72	0,00
SANEAMENTO	5.000,00	0,00	0,00	0,00	0,00	0,00	0,00	0,00	0,00	0,00	0,00
RECURSOS HÍDRICOS	5.000,00	0,00	0,00	0,00	0,00	0,00	0,00	0,00	0,00	0,00	0,00
GESTÃO AMBIENTAL	259.400,00	481.208,00	97.757,57	467.661,14	0,84	13.546,66	99.638,11	465.681,14	0,70	15.526,66	1.980,00
PRESERVAÇÃO E CONSERVAÇÃO AMBIENTAL	30.000,00	33.000,00	200,03	30.224,03	0,04	2.775,97	200,03	30.224,03	0,05	2.775,97	0,00
CONTROLE AMBIENTAL	229.400,00	448.208,00	97.557,54	437.437,11	0,80	10.770,69	99.438,08	435.457,11	0,86	12.750,69	1.980,00
AGRICULTURA	1.320.400,00	3.447.905,95	323.163,06	2.842.118,50	3,90	605.787,45	333.838,67	1.838.819,37	2,78	1.609.086,58	1.003.299,13
EXTENSÃO RURAL	1.310.400,00	3.447.905,95	323.163,06	2.842.118,50	3,90	605.787,45	333.838,67	1.838.819,37	2,78	1.609.086,58	1.003.299,13



DIÁRIO OFICIAL ELETRÔNICO - MUNICÍPIO DE CANTAGALO/PR.

PODERES EXECUTIVO E LEGISLATIVO

ANO V - EDIÇÃO 013/2025 – QUINTA-FEIRA, 30 DE JANEIRO DE 2025.



MUNICÍPIO DE CANTAGALO
RELATÓRIO RESUMIDO DA EXECUÇÃO ORÇAMENTARIA
DEMONSTRATIVO DA EXECUÇÃO DAS DESPESAS POR FUNÇÃO E SUBFUNÇÃO
ORÇAMENTO FISCAL E DA SEGURIDADE SOCIAL
NOVEMBRO A DEZEMBRO DE 2024

RREO - Anexo 2 (LRF, Art. 52, inciso II, alínea "c")

FUNÇÃO / SUBFUNÇÃO	DOTAÇÃO INICIAL	DOTAÇÃO ATUALIZADA (a)	DESPESAS EMPENHADAS			SALDO (c) = (a-b)	DESPESAS LIQUIDADAS			SALDO (e) = (a-d)	INSCRITAS EM RESTOS A PAGAR NÃO PROCESSADOS (f)
			No bimestre	Até o bimestre (b)	% (b/total b)		No bimestre	Até o bimestre (d)	% (d/total d)		
DESPESAS (EXCETO INTRA-ORÇAMENTÁRIAS (I))	44.163.589,73	78.088.227,83	3.154.896,28	86.895.355,87	91,76	11.192.871,96	13.617.401,65	60.046.112,31	90,90	18.042.115,52	6.849.243,56
ADMINISTRAÇÃO	4.483.200,00	5.595.023,21	1.080.091,43	5.119.991,14	7,02	475.032,07	1.367.412,72	5.035.522,89	7,62	599.500,32	84.468,25
DEFESA DA ORDEM JURÍDICA	477.400,00	468.450,00	127.741,02	461.996,18	0,83	6.453,82	127.741,02	461.996,18	0,70	6.453,82	0,00
ADMINISTRAÇÃO GERAL	3.433.300,00	4.671.923,21	857.358,68	4.225.369,17	5,80	446.554,04	1.165.679,11	4.142.636,06	6,27	529.287,15	82.733,11
ADMINISTRAÇÃO FINANCEIRA	294.000,00	268.000,00	38.607,39	259.568,70	0,36	8.431,30	37.608,25	257.833,56	0,39	10.166,44	1.735,14
CONTROLE INTERNO	90.500,00	85.350,00	11.342,95	73.250,28	0,10	12.099,72	11.342,95	73.250,28	0,11	12.099,72	0,00
NORMATIZAÇÃO E FISCALIZAÇÃO	188.000,00	101.300,00	25.041,39	99.806,81	0,14	1.493,19	25.041,39	99.806,81	0,15	1.493,19	0,00
ASSISTÊNCIA SOCIAL	2.495.500,00	3.631.483,56	863.707,93	3.488.373,10	4,78	143.110,46	911.792,30	3.431.670,41	5,20	199.813,15	56.702,69
ADMINISTRAÇÃO GERAL	115.900,00	150.165,40	22.824,27	140.133,66	0,19	10.031,74	22.824,27	140.133,66	0,21	10.031,74	0,00
ASSISTÊNCIA À CRIANÇA E AO ADOLESCENTE	562.300,00	666.114,52	119.225,65	590.415,48	0,81	75.699,04	140.670,35	566.377,38	0,86	99.737,14	24.038,10
ASSISTÊNCIA COMUNITÁRIA	1.817.300,00	2.815.203,64	2.815.203,64	2.757.823,96	3,78	57.379,68	748.297,68	2.725.159,37	4,13	90.044,27	32.664,59
SAÚDE	10.699.800,00	17.166.270,08	2.615.787,42	16.250.096,14	22,29	916.173,94	3.161.394,29	16.110.223,66	24,39	1.066.046,42	136.872,48
ADMINISTRAÇÃO GERAL	89.500,00	93.250,00	15.311,20	84.725,10	0,12	8.524,90	15.311,20	84.725,10	0,13	8.524,90	0,00
ATENÇÃO BÁSICA	10.234.100,00	16.456.907,88	2.416.117,99	15.662.224,42	21,35	894.683,46	2.961.724,86	15.422.351,94	23,35	1.034.555,94	136.872,48
VIGILÂNCIA SANITÁRIA	92.200,00	232.362,20	62.918,19	224.841,94	0,31	7.520,26	62.918,19	224.841,94	0,34	7.520,26	0,00
VIGILÂNCIA EPIDEMIOLÓGICA	284.000,00	383.750,00	121.440,04	378.304,68	0,52	5.445,32	121.440,04	378.304,68	0,57	5.445,32	0,00
EDUCAÇÃO	15.434.800,00	17.910.636,17	3.733.822,46	17.677.005,17	24,25	233.631,00	3.968.599,32	16.608.814,96	25,14	1.301.821,21	1.068.190,21
ADMINISTRAÇÃO GERAL	465.400,00	380.900,00	96.773,94	368.622,32	0,51	12.277,68	96.773,94	368.622,32	0,56	12.277,68	0,00
ENSINO FUNDAMENTAL	11.464.400,00	13.921.028,26	2.647.517,04	13.725.339,79	18,83	195.688,47	2.873.411,99	12.661.049,58	19,17	1.259.978,68	1.064.290,21
EDUCAÇÃO INFANTIL	3.358.000,00	3.511.707,91	968.352,53	3.496.825,31	4,80	14.882,80	977.204,44	3.462.925,31	5,29	18.782,60	3.900,00
EDUCAÇÃO ESPECIAL	147.000,00	97.000,00	21.178,95	86.217,75	0,12	10.782,25	21.178,95	86.217,75	0,13	10.782,25	0,00
CULTURA	65.000,00	426.291,76	149.151,92	360.962,52	0,50	65.329,24	159.759,36	357.642,52	0,54	68.646,24	3.320,00
DIFUSÃO CULTURAL	65.000,00	426.291,76	149.151,92	360.962,52	0,50	65.329,24	159.759,36	357.642,52	0,54	68.646,24	3.320,00
URBANISMO	1.185.200,00	14.679.195,61	(7.417.690,61)	6.518.168,12	8,94	8.161.027,49	1.590.215,45	5.234.103,20	7,92	9.445.092,41	1.284.064,92
INFRA-ESTRUTURA URBANA	27.700,00	13.545.895,61	(7.649.001,72)	5.395.732,11	7,40	8.150.163,50	1.354.850,63	4.116.582,28	6,23	9.429.313,33	1.279.149,83
SERVIÇOS URBANOS	1.157.500,00	1.133.300,00	231.311,11	1.122.436,01	1,54	10.863,99	235.364,82	1.117.520,92	1,69	15.779,08	4.915,09
HABITAÇÃO	35.000,00	78.300,00	12.750,00	76.511,28	0,10	1.788,72	12.750,00	76.511,28	0,12	1.788,72	0,00
HABITAÇÃO URBANA	35.000,00	78.300,00	12.750,00	76.511,28	0,10	1.788,72	12.750,00	76.511,28	0,12	1.788,72	0,00
SANEAMENTO	5.000,00	0,00	0,00	0,00	0,00	0,00	0,00	0,00	0,00	0,00	0,00
RECURSOS HÍDRICOS	5.000,00	0,00	0,00	0,00	0,00	0,00	0,00	0,00	0,00	0,00	0,00
GESTÃO AMBIENTAL	259.400,00	481.208,00	97.757,57	467.661,14	0,64	13.546,66	99.638,11	465.681,14	0,70	15.528,86	1.980,00
PRESERVAÇÃO E CONSERVAÇÃO AMBIENTAL	30.000,00	33.000,00	200,03	30.224,03	0,04	2.775,97	200,03	30.224,03	0,05	2.775,97	0,00
CONTROLE AMBIENTAL	229.400,00	448.208,00	97.557,54	437.437,11	0,80	10.770,69	99.438,08	435.457,11	0,86	12.752,89	1.980,00
AGRICULTURA	1.320.400,00	3.447.905,95	323.163,06	2.842.118,50	3,90	605.787,45	333.838,67	1.838.819,37	2,78	1.609.086,58	1.003.299,13
EXTENSÃO RURAL	1.310.400,00	3.447.905,95	323.163,06	2.842.118,50	3,90	605.787,45	333.838,67	1.838.819,37	2,78	1.609.086,58	1.003.299,13



DIÁRIO OFICIAL ELETRÔNICO - MUNICÍPIO DE CANTAGALO/PR.

PODERES EXECUTIVO E LEGISLATIVO

ANO V - EDIÇÃO 013/2025 – QUINTA-FEIRA, 30 DE JANEIRO DE 2025.

PAGINA 27

	MUNICÍPIO DE CANTAGALO									
	RELATÓRIO RESUMIDO DA EXECUÇÃO ORÇAMENTARIA									
DEMONSTRATIVO DA EXECUÇÃO DAS DESPESAS POR FUNÇÃO E SUBFUNÇÃO INTRA-ORÇAMENTÁRIAS										
ORÇAMENTO FISCAL E DA SEGURIDADE SOCIAL										
NOVEMBRO A DEZEMBRO DE 2024										
										Página: 1 / 2

RREO - Anexo 2 (LRF, Art. 52, inciso II, alínea "c")

FUNÇÃO / SUBFUNÇÃO	DOTAÇÃO INICIAL	DOTAÇÃO ATUALIZADA (a)	DESPESAS EMPENHADAS			SALDO (c) = (a-b)	DESPESAS LIQUIDADAS			SALDO (e) = (a-d)	INSCRITAS EM RESTOS A PAGAR NÃO PROCESSADOS (f)
			No bimestre	Até o bimestre (b)	% (b/total b)		No bimestre	Até o bimestre (d)	% (d/total d)		
DESPESAS (INTRA-ORÇAMENTÁRIAS) (II)	5.887.410,27	6.175.727,14	999.317,45	6.009.642,79	8,24	168.084,35	999.317,45	6.009.642,79	9,10	168.084,35	0,00
ADMINISTRAÇÃO	365.000,00	372.750,00	89.038,28	367.658,10	0,50	5.091,90	89.038,28	367.658,10	0,56	5.091,90	0,00
DEFESA DA ORDEM JURÍDICA	45.000,00	44.550,00	10.631,96	44.489,31	0,06	60,69	10.631,96	44.489,31	0,07	60,69	0,00
ADMINISTRAÇÃO GERAL	268.000,00	297.100,00	71.363,66	292.165,47	0,40	4.934,53	71.363,66	292.165,47	0,44	4.934,53	0,00
CONTROLE INTERNO	16.000,00	13.800,00	2.311,96	13.765,91	0,02	34,09	2.311,96	13.765,91	0,02	34,09	0,00
NORMATIZAÇÃO E FISCALIZAÇÃO	36.000,00	17.300,00	4.730,68	17.237,41	0,02	62,59	4.730,68	17.237,41	0,03	62,59	0,00
ASSISTÊNCIA SOCIAL	257.000,00	284.850,00	67.241,24	275.368,49	0,38	9.481,51	67.241,24	275.368,49	0,42	9.481,51	0,00
ADMINISTRAÇÃO GERAL	1.000,00	1.000,00	0,00	0,00	0,00	1.000,00	0,00	0,00	0,00	1.000,00	0,00
ASSISTÊNCIA À CRIANÇA E AO ADOLESCENTE	28.000,00	29.300,00	6.966,68	29.253,48	0,04	46,52	6.966,68	29.253,48	0,04	46,52	0,00
ASSISTÊNCIA COMUNITÁRIA	228.000,00	254.550,00	60.274,56	246.115,01	0,34	8.434,99	60.274,56	246.115,01	0,37	8.434,99	0,00
PREVIDÊNCIA SOCIAL	1.809.410,27	1.814.808,64	5.398,37	1.814.808,64	2,49	0,00	5.398,37	1.814.808,64	2,75	0,00	0,00
PREVIDÊNCIA DO REGIME ESTATUTÁRIO	1.809.410,27	1.814.808,64	5.398,37	1.814.808,64	2,49	0,00	5.398,37	1.814.808,64	2,75	0,00	0,00
SAÚDE	966.000,00	1.054.950,00	249.722,01	1.047.578,52	1,44	7.371,48	249.722,01	1.047.578,52	1,59	7.371,48	0,00
ADMINISTRAÇÃO GERAL	9.000,00	3.000,00	0,00	2.095,39	0,00	904,61	0,00	2.095,39	0,00	904,61	0,00
ATENÇÃO BÁSICA	903.000,00	950.700,00	222.383,68	949.137,38	1,30	1.562,62	222.383,68	949.137,38	1,44	1.562,62	0,00
VIGILÂNCIA SANITÁRIA	17.000,00	45.900,00	12.037,09	45.214,84	0,06	685,16	12.037,09	45.214,84	0,07	685,16	0,00
VIGILÂNCIA EPIDEMIOLÓGICA	37.000,00	55.350,00	15.301,24	51.130,91	0,07	4.219,09	15.301,24	51.130,91	0,08	4.219,09	0,00
EDUCAÇÃO	2.006.000,00	2.106.218,50	464.123,24	1.982.415,45	2,72	123.803,05	464.123,24	1.982.415,45	3,00	123.803,05	0,00
ADMINISTRAÇÃO GERAL	76.000,00	60.000,00	13.798,30	55.667,77	0,08	4.332,23	13.798,30	55.667,77	0,08	4.332,23	0,00
ENSINO FUNDAMENTAL	1.215.000,00	1.329.700,00	293.941,25	1.240.207,83	1,70	89.492,17	293.941,25	1.240.207,83	1,88	89.492,17	0,00
EDUCAÇÃO INFANTIL	685.000,00	686.518,50	152.570,02	669.192,08	0,92	17.326,42	152.570,02	669.192,08	1,01	17.326,42	0,00
EDUCAÇÃO ESPECIAL	30.000,00	30.000,00	3.813,67	17.347,77	0,02	12.652,23	3.813,67	17.347,77	0,03	12.652,23	0,00
CULTURA	1.000,00	1.000,00	0,00	0,00	0,00	1.000,00	0,00	0,00	0,00	1.000,00	0,00
DIFUSÃO CULTURAL	1.000,00	1.000,00	0,00	0,00	0,00	1.000,00	0,00	0,00	0,00	1.000,00	0,00
URBANISMO	61.000,00	61.850,00	13.557,34	60.926,33	0,08	923,67	13.557,34	60.926,33	0,09	923,67	0,00
SERVIÇOS URBANOS	61.000,00	61.850,00	13.557,34	60.926,33	0,08	923,67	13.557,34	60.926,33	0,09	923,67	0,00
GESTÃO AMBIENTAL	1.000,00	1.000,00	0,00	0,00	0,00	1.000,00	0,00	0,00	0,00	1.000,00	0,00
CONTROLE AMBIENTAL	1.000,00	1.000,00	0,00	0,00	0,00	1.000,00	0,00	0,00	0,00	1.000,00	0,00
AGRICULTURA	88.000,00	83.000,00	18.437,82	78.287,95	0,11	4.712,05	18.437,82	78.287,95	0,12	4.712,05	0,00
EXTENSÃO RURAL	88.000,00	83.000,00	18.437,82	78.287,95	0,11	4.712,05	18.437,82	78.287,95	0,12	4.712,05	0,00
COMÉRCIO E SERVIÇOS	1.000,00	1.000,00	0,00	0,00	0,00	1.000,00	0,00	0,00	0,00	1.000,00	0,00
ADMINISTRAÇÃO GERAL	1.000,00	1.000,00	0,00	0,00	0,00	1.000,00	0,00	0,00	0,00	1.000,00	0,00
TRANSPORTE	289.000,00	340.000,00	78.146,32	337.784,08	0,46	2.215,92	78.146,32	337.784,08	0,51	2.215,92	0,00
ADMINISTRAÇÃO GERAL	9.000,00	0,00	0,00	0,00	0,00	0,00	0,00	0,00	0,00	0,00	0,00
SERVIÇOS URBANOS	280.000,00	340.000,00	78.146,32	337.784,08	0,46	2.215,92	78.146,32	337.784,08	0,51	2.215,92	0,00



DIÁRIO OFICIAL ELETRÔNICO - MUNICÍPIO DE CANTAGALO/PR.

PODERES EXECUTIVO E LEGISLATIVO

ANO V - EDIÇÃO 013/2025 – QUINTA-FEIRA, 30 DE JANEIRO DE 2025.

PÁGINA 28



MUNICÍPIO DE CANTAGALO
RELATÓRIO RESUMIDO DA EXECUÇÃO ORÇAMENTARIA
DEMONSTRATIVO DA EXECUÇÃO DAS DESPESAS POR FUNÇÃO E SUBFUNÇÃO INTRA-ORÇAMENTÁRIAS
ORÇAMENTO FISCAL E DA SEGURIDADE SOCIAL
NOVEMBRO A DEZEMBRO DE 2024

Página: 2 / 2

RREO - Anexo 2 (LRF, Art. 52, inciso II, alínea "c")

FUNÇÃO / SUBFUNÇÃO	DOTAÇÃO INICIAL	DOTAÇÃO ATUALIZADA (a)	DESPESAS EMPENHADAS			SALDO (c) = (a-b)	DESPESAS LIQUIDADAS			SALDO (e) = (a-d)	INSCRITAS EM RESTOS A PAGAR NÃO PROCESSADOS (f)
			No bimestre	Até o bimestre (b)	% (b/total b)		No bimestre	Até o bimestre (d)	% (d/total d)		
DESPORTO E LAZER	43.000,00	54.300,00	13.652,85	44.815,23	0,06	9.484,77	13.652,85	44.815,23	0,07	9.484,77	0,00
ADMINISTRAÇÃO GERAL	1.000,00	12.300,00	3.582,87	11.821,60	0,02	478,40	3.582,87	11.821,60	0,02	478,40	0,00
LAZER	42.000,00	42.000,00	10.069,98	32.993,63	0,05	9.006,37	10.069,98	32.993,63	0,05	9.006,37	0,00
TOTAL (l) =	5.887.410,27	6.175.727,14	999.317,45	6.009.642,79	100,00	166.084,35	999.317,45	6.009.642,79	100,00	166.084,35	0,00

Conjunto de informações em tempo real, atualizados até 28/01/2025 10:44



DIÁRIO OFICIAL ELETRÔNICO - MUNICÍPIO DE CANTAGALO/PR.
PODERES EXECUTIVO E LEGISLATIVO
ANO V - EDIÇÃO 013/2025 – QUINTA-FEIRA, 30 DE JANEIRO DE 2025.

PAGINA 29

	MUNICÍPIO DE CANTAGALO RELATÓRIO DE GESTÃO FISCAL DEMONSTRATIVO DA DÍVIDA CONSOLIDADA LÍQUIDA ORÇAMENTO FISCAL E DA SEGURIDADE SOCIAL JANEIRO A DEZEMBRO DE 2024
--	---

RGF - ANEXO 2 (LRF, art. 55, inciso I, alínea "b")

Página: 1 / 1

DÍVIDA CONSOLIDADA	SALDO EXERCÍCIO ANTERIOR	SALDO DO EXERCÍCIO DE 2024		
		até o 1º Quadrimestre	até o 2º Quadrimestre	até o 3º Quadrimestre
DÍVIDA CONSOLIDADA - DC (I)	10.464.068,13	10.861.374,79	10.798.074,31	10.400.416,93
Dívida Mobiliária	0,00	0,00	0,00	0,00
Dívida Contratual	10.283.084,81	10.680.391,47	10.420.337,19	10.022.679,81
Empréstimos	6.031.029,56	6.716.824,30	6.700.000,00	6.650.996,54
Internos	6.031.029,56	6.716.824,30	6.700.000,00	6.650.996,54
Externos	0,00	0,00	0,00	0,00
Reestruturação da Dívida de Estados e Municípios	0,00	0,00	0,00	0,00
Financiamentos	667.720,50	574.488,42	481.256,34	388.024,26
Internos	667.720,50	574.488,42	481.256,34	388.024,26
Externos	0,00	0,00	0,00	0,00
Parcelamento e Renegociação de dívidas	3.584.334,75	3.389.078,75	3.239.080,85	2.983.659,01
De Tributos	0,00	0,00	0,00	0,00
De Contribuições Previdenciárias	3.584.334,75	3.389.078,75	3.239.080,85	2.983.659,01
De Demais Contribuições Sociais	0,00	0,00	0,00	0,00
Do FGTS	0,00	0,00	0,00	0,00
Com Instituição Não financeira	0,00	0,00	0,00	0,00
Demais Dívidas Contratuais	0,00	0,00	0,00	0,00
Precatórios Posteriores a 05/05/2000 (Inclusive) – Vencidos e não Pagos	180.983,32	180.983,32	377.737,12	377.737,12
Outras Dívidas	0,00	0,00	0,00	0,00
DEDUÇÕES (II)	11.100.758,98	11.795.956,10	13.025.186,12	11.030.695,86
Disponibilidade de Caixa	11.100.758,98	11.795.956,10	13.025.186,12	11.030.695,86
Disponibilidade de Caixa Bruta	11.650.191,97	13.483.131,99	14.202.315,85	11.560.507,13
(-) Restos a pagar processados	536.393,57	1.669.585,29	1.155.749,66	504.832,18
(-) Depósitos Restituíveis e Valores Vinculados	13.039,42	17.590,60	21.380,07	24.979,09
Demais Haveres Financeiros	0,00	0,00	0,00	0,00
DÍVIDA CONSOLIDADA LÍQUIDA (DCL) (III) = (I - II)	(636.690,85)	(934.581,31)	(2.227.111,81)	(630.278,93)
RECEITA CORRENTE LÍQUIDA - RCL (IV)	52.895.298,09	57.427.794,22	60.714.819,56	62.994.526,93
(-) Transferências obrigatórias da União relativas às emendas individuais (art. 166-A, § 1º, da CF) (V)	651.901,00	651.901,00	1.550.000,00	1.800.000,00
RECEITA CORRENTE LÍQUIDA AJUSTADA PARA CÁLCULO DOS LIMITES DE ENDIVIDAMENTO (VI) = (IV - V)	52.243.397,09	56.775.893,22	59.164.819,56	61.194.526,93
% da DC sobre a RCL AJUSTADA (IV/VI)	20,03	19,13	18,25	17,00
% da DCL sobre a RCL AJUSTADA (III/VI)	(1,22)	(1,65)	(3,76)	(1,03)
LIMITE DEFINIDO POR RESOLUÇÃO DO SENADO FEDERAL - (%)	62.692.076,51	68.131.071,86	70.997.783,47	73.433.432,32
LIMITE DE ALERTA (inciso III do § 1º do art. 59 da LRF) - (%)	56.422.868,86	61.317.964,68	63.898.005,12	66.090.089,08

OUTROS VALORES NÃO INTEGRANTES DA DC	SALDO EXERCÍCIO ANTERIOR	SALDO DO EXERCÍCIO DE 2024		
		até o 1º Quadrimestre	até o 2º Quadrimestre	até o 3º Quadrimestre
ANTECIPAÇÕES DE RECEITA ORÇAMENTÁRIA - ARO	0,00	0,00	0,00	0,00
PRECATÓRIOS ANTERIORES A 05/05/2000	0,00	0,00	0,00	0,00
PRECATÓRIOS POSTERIORES A 05/05/2000 (Não incluídos na DC)	0,00	0,00	0,00	0,00
PASSIVO ATUARIAL	0,00	0,00	0,00	0,00
RP NÃO-PROCESSADOS DE EXERCÍCIOS ANTERIORES	2.292.882,55	290.019,09	95.517,45	6.850.611,56
DÍVIDA CONTRATUAL DE PPP	0,00	0,00	0,00	0,00
APROPRIAÇÃO DE DEPÓSITOS JUDICIAIS	0,00	0,00	0,00	0,00

Conjunto de informações em tempo real, atualizados até 28/01/2025 14:24



DIÁRIO OFICIAL ELETRÔNICO - MUNICÍPIO DE CANTAGALO/PR.
PODERES EXECUTIVO E LEGISLATIVO
ANO V - EDIÇÃO 013/2025 – QUINTA-FEIRA, 30 DE JANEIRO DE 2025.

PAGINA 30

	MUNICÍPIO DE CANTAGALO RELATÓRIO DE GESTÃO FISCAL DEMONSTRATIVO DAS GARANTIAS E CONTRAGARANTIAS DE VALORES ORÇAMENTO FISCAL E DA SEGURIDADE SOCIAL JANEIRO A DEZEMBRO DE 2024
--	--

RGF – ANEXO 3 (LRF, art. 55, inciso I, alínea "c" e art. 40, § 1º)

Página: 1 / 1

GARANTIAS CONCEDIDAS	SALDO EXERCÍCIO ANTERIOR	SALDO DO EXERCÍCIO DE 2024		
		até o 1º Quadrimestre	até o 2º Quadrimestre	até o 3º Quadrimestre
AOS ESTADOS (I)	0,00	0,00	0,00	0,00
Em Operações de Crédito Externas	0,00	0,00	0,00	0,00
Em Operações de Crédito Internas	0,00	0,00	0,00	0,00
AOS MUNICÍPIOS (II)	0,00	0,00	0,00	0,00
Em Operações de Crédito Externas	0,00	0,00	0,00	0,00
Em Operações de Crédito Internas	0,00	0,00	0,00	0,00
ÀS ENTIDADES CONTROLADAS (III)	0,00	0,00	0,00	0,00
Em Operações de Crédito Externas	0,00	0,00	0,00	0,00
Em Operações de Crédito Internas	0,00	0,00	0,00	0,00
POR MEIO DE FUNDOS E PROGRAMAS (IV)	0,00	0,00	0,00	0,00
TOTAL GARANTIAS CONCEDIDAS (V) = (I + II + III + IV)	0,00	0,00	0,00	0,00
RECEITA CORRENTE LÍQUIDA – RCL (VI)	52.895.298,09	57.427.794,22	60.714.819,56	62.994.526,93
(-) Transferências obrigatórias da União relativas às emendas individuais (art. 166-A, § 1º, da CF) (VII)	651.901,00	651.901,00	1.550.000,00	1.800.000,00
RECEITA CORRENTE LÍQUIDA AJUSTADA PARA CÁLCULO DOS LIMITES DE ENDIVIDAMENTO (VIII) = (VI - VII)	52.243.397,09	56.775.893,22	59.164.819,56	61.194.526,93
% do TOTAL DAS GARANTIAS sobre a RCL AJUSTADA (V/VIII)	0,00	0,00	0,00	0,00
LIMITE DEFINIDO POR RESOLUÇÃO DO SENADO FEDERAL (art.9º da Res. 43/01) - 22%	11.493.547,36	12.490.696,51	13.016.260,30	13.462.795,92
LIMITE DE ALERTA (inciso III do §1º do art. 59 da LRF) – <=>	10.344.192,62	11.241.626,86	11.714.634,27	12.116.516,33

CONTRAGARANTIAS RECEBIDAS	SALDO EXERCÍCIO ANTERIOR	SALDO DO EXERCÍCIO DE 2024		
		até o 1º Quadrimestre	até o 2º Quadrimestre	até o 3º Quadrimestre
DOS ESTADOS (VII)	0,00	0,00	0,00	0,00
Em Garantia às operações de Crédito Externas	0,00	0,00	0,00	0,00
Em Garantia às operações de Crédito Internas	0,00	0,00	0,00	0,00
DOS MUNICÍPIOS (VIII)	0,00	0,00	0,00	0,00
Em Garantia às operações de Crédito Externas	0,00	0,00	0,00	0,00
Em Garantia às operações de Crédito Internas	0,00	0,00	0,00	0,00
DAS ENTIDADES CONTROLADAS (IX)	0,00	0,00	0,00	0,00
Em Garantia às operações de Crédito Externas	0,00	0,00	0,00	0,00
Em Garantia às operações de Crédito Internas	0,00	0,00	0,00	0,00
EM GARANTIAS POR MEIO DE FUNDOS E PROGRAMAS (X)	0,00	0,00	0,00	0,00
TOTAL CONTRAGARANTIAS RECEBIDAS (XI) = (VII + VIII + IX + X)	0,00	0,00	0,00	0,00
MEDIDAS CORRETIVAS	0,00	0,00	0,00	0,00

Conjunto de informações em tempo real, atualizados até 28/01/2025 14:26



DIÁRIO OFICIAL ELETRÔNICO - MUNICÍPIO DE CANTAGALO/PR.
PODERES EXECUTIVO E LEGISLATIVO
ANO V - EDIÇÃO 013/2025 – QUINTA-FEIRA, 30 DE JANEIRO DE 2025.

PAGINA 31

	MUNICÍPIO DE CANTAGALO RELATÓRIO DE GESTÃO FISCAL DEMONSTRATIVO DAS OPERAÇÕES DE CRÉDITO ORÇAMENTO FISCAL E DA SEGURIDADE SOCIAL JANEIRO A DEZEMBRO DE 2024	Página: 1 / 1
--	--	----------------------

RGF – ANEXO 4 (LRF, art. 55, inciso I, alínea "d" e inciso III alínea "c")

OPERAÇÕES DE CRÉDITO	VALOR REALIZADO	
	No Quadrimestre de Referência	Até o Quadrimestre de Referência (a)
Mobiliária	0,00	0,00
Interna	0,00	0,00
Externa	0,00	0,00
Contratual	0,00	0,00
Interna	0,00	0,00
Empréstimos	0,00	0,00
Aquisição Financiada de Bens e Arrendamento Mercantil Financeiro	0,00	0,00
Antecipação de Receita Pela Venda e Termo de Bens e Serviços	0,00	0,00
Assunção, Reconhecimento e Confissão de dívida (LRF, art. 29 1º)	0,00	0,00
Operações de crédito não sujeitas ao limite para fins de contratação ¹ (I)	0,00	0,00
Externa	0,00	0,00
Empréstimos	0,00	0,00
Aquisição Financiada de Bens e Arrendamento Mercantil Financeiro	0,00	0,00
Antecipações de Receitas pela Venda a Termo de Bens e Serviços	0,00	0,00
Assunção, Reconhecimento e Confissão de Dívidas (LRF, art. 29, § 1º)	0,00	0,00
Operações de crédito não sujeitas ao limite para fins de contratação ¹ (II)	0,00	0,00
TOTAL (III)	0,00	0,00

APURAÇÃO DO CUMPRIMENTO DOS LIMITES	VALOR	% SOBRE A RCL AJUSTADA
RECEITAS CORRENTE LÍQUIDA - RCL(IV)	62.994.526,93	-
(-) Transferências obrigatórias da União relativas às emendas individuais (art. 166-A, § 1º, da CF) (V)	1.800.000,00	-
RECEITA CORRENTE LÍQUIDA AJUSTADA PARA CÁLCULO DOS LIMITES DE ENDIVIDAMENTO (VI) = (IV - V)	61.194.526,93	-
OPERAÇÕES VEDADAS (VII)	0,00	0,00
TOTAL CONSIDERADO PARA FINS DA APURAÇÃO DO CUMPRIMENTO DO LIMITE (VIII)= (IIIa + VII - Ia - IIa)	0,00	0,00
LIMITE GERAL DEFINIDO POR RESOLUÇÃO DO SENADO FEDERAL PARA AS OPERAÇÕES DE CRÉDITO INTERNAS E EXTERNAS	9.791.124,31	16,00 %
LIMITE DE ALERTA (inciso III do §1º do art. 59 da LRF)	8.812.011,88	14,40 %
OPERAÇÕES DE CRÉDITO POR ANTECIPAÇÃO DA RECEITA ORÇAMENTÁRIA	0,00	0,00
LIMITE DEFINIDO POR RESOLUÇÃO DO SENADO FEDERAL PARA AS OPERAÇÕES DE CRÉDITO POR ANTECIPAÇÃO DA RECEITA	4.283.616,89	7,00 %

OUTRAS OPERAÇÕES QUE INTEGRAM A DÍVIDA CONSOLIDADA	VALOR REALIZADO	
	No Quadrimestre de Referência	Até o Quadrimestre de Referência (a)
Parcelamento de Dívidas	0,00	0,00
De Tributos	0,00	0,00
De Contribuições Previdenciárias	0,00	0,00
Do FGTS	0,00	0,00
Demais Contribuições Sociais	0,00	0,00
Operações de reestruturação e recomposição do principal de dívidas	0,00	0,00

Conjunto de informações em tempo real, atualizados até 28/01/2025 14:34



DIÁRIO OFICIAL ELETRÔNICO - MUNICÍPIO DE CANTAGALO/PR.
PODERES EXECUTIVO E LEGISLATIVO
ANO V - EDIÇÃO 013/2025 – QUINTA-FEIRA, 30 DE JANEIRO DE 2025.

PAGINA 32

	MUNICÍPIO DE CANTAGALO RELATÓRIO RESUMIDO DA EXECUÇÃO ORÇAMENTARIA DEMONSTRATIVO DA RECEITA DE ALIENAÇÃO DE ATIVOS E APLICAÇÃO DOS RECURSOS ORÇAMENTO FISCAL E DA SEGURIDADE SOCIAL JANEIRO A DEZEMBRO DE 2024	Página: 1 / 1
--	---	----------------------

RREO – ANEXO 11 (LRF, art. 53, § 1º, inciso III)

RECEITAS	PREVISÃO ATUALIZADA (a)	RECEITAS REALIZADAS (b)	SALDO A REALIZAR c = (a – b)
RECEITA DE CAPITAL	1.000,00	113.113,86	(112.113,86)
ALIENAÇÃO DE ATIVOS	1.000,00	113.113,86	(112.113,86)
Alienação de Bens Móveis	0,00	100.951,50	(100.951,50)
Alienação de Bens Imóveis	0,00	0,00	0,00
Alienação de Bens Intangíveis	0,00	0,00	0,00
Rendimentos de Aplicações Financeiras	1.000,00	12.162,36	(11.162,36)
RECEITAS DE ALIENAÇÃO DE ATIVOS (I)	1.000,00	113.113,86	(112.113,86)

DESPESAS	DOTAÇÃO ATUALIZADA (d)	DESPESAS EMPENHADAS	DESPESAS LIQUIDADAS	DESPESAS PAGAS (e)	DESPESAS INSCRITAS EM RESTOS A PAGAR NÃO PROCESSADOS	PAGAMENTO DE RESTOS A PAGAR (f)	SALDO A PAGAR (g) = (d-e)
Despesas de Capital	286.242,53	286.056,53	286.056,53	286.056,53	0,00	0,00	186,00
Investimentos	286.242,53	286.056,53	286.056,53	286.056,53	0,00	0,00	186,00
Inversões Financeiras	0,00	0,00	0,00	0,00	0,00	0,00	0,00
Amortização da Dívida	0,00	0,00	0,00	0,00	0,00	0,00	0,00
Despesas Correntes dos Regimes de Previdência	0,00	0,00	0,00	0,00	0,00	0,00	0,00
Regime Próprio dos Servidores Públicos	0,00	0,00	0,00	0,00	0,00	0,00	0,00
APLICAÇÃO DOS RECURSOS DA ALIENAÇÃO DE ATIVOS (II)	286.242,53	286.056,53	286.056,53	286.056,53	0,00	0,00	186,00

SALDO FINANCEIRO APLICAR	EXERCÍCIO ANTERIOR (h)	DO EXERCÍCIO (i) = (Ib – (IIe+ IIIf))	SALDO ATUAL (j) = (IIh + IIIi)
VALOR (III)	(96.763,13)	(172.942,67)	(269.705,80)

Conjunto de informações em tempo real, atualizados até 28/01/2025 11:16



DIÁRIO OFICIAL ELETRÔNICO - MUNICÍPIO DE CANTAGALO/PR.

PODERES EXECUTIVO E LEGISLATIVO

ANO V - EDIÇÃO 013/2025 – QUINTA-FEIRA, 30 DE JANEIRO DE 2025.



MUNICÍPIO DE CANTAGALO

RELATÓRIO RESUMIDO DA EXECUÇÃO ORÇAMENTARIA

DEMONSTRATIVO DA RECEITA CORRENTE LÍQUIDA

ORÇAMENTO FISCAL E DA SEGURIDADE SOCIAL

JANEIRO A DEZEMBRO DE 2024

Página: 1 / 2

LRF, Art. 53, inciso I - Anexo III

ESPECIFICAÇÃO	EVOLUÇÃO DA RECEITA REALIZADA NOS ÚLTIMOS 12 MESES												TOTAL	Previsão atualiza 2024
	01/2024	02/2024	03/2024	04/2024	05/2024	06/2024	07/2024	08/2024	09/2024	10/2024	11/2024	12/2024		
RECEITAS CORRENTES (I)	5.935.130,95	6.997.550,08	4.981.256,87	5.373.806,97	5.293.099,50	6.855.162,62	5.766.750,22	5.439.277,94	5.286.925,86	5.494.192,77	5.574.607,72	7.938.208,10	70.935.969,00	69.439.607,40
Impostos, Taxas e Contribuições de Melhoria	287.129,01	351.791,89	410.798,85	438.560,30	346.300,26	329.783,32	444.443,30	648.008,76	459.418,48	409.130,05	449.811,90	652.183,13	5.227.159,25	6.839.500,00
IPTU	30.067,96	23.649,59	40.289,01	32.466,64	16.283,34	14.880,72	64.801,80	274.135,63	146.239,73	76.252,73	85.461,16	75.738,28	880.066,59	1.652.900,00
ISS	71.300,37	105.988,24	100.516,78	85.357,33	108.972,87	102.402,24	100.217,38	91.657,64	89.607,34	128.912,65	119.590,93	107.402,67	1.209.926,44	1.595.300,00
ITBI	28.874,18	32.525,71	9.780,00	124.385,31	23.877,73	15.360,00	96.820,54	69.857,12	23.909,00	10.220,00	64.304,73	104.808,16	604.520,46	623.900,00
IRRF	146.224,99	151.814,63	162.799,44	158.181,61	166.817,86	169.845,28	160.768,02	167.820,22	177.489,57	181.947,29	164.374,18	352.924,13	2.160.807,20	2.192.600,00
Outros Impostos, Taxas e Contribuições de Melhoria	10.661,53	37.813,72	97.413,62	38.169,41	30.748,46	27.295,10	22.033,56	44.538,15	22.172,84	13.797,38	15.880,90	11.311,89	371.838,56	774.800,00
Contribuições	32.296,13	44.153,58	49.630,80	49.461,85	49.503,12	49.886,60	45.859,55	45.709,60	43.826,56	43.204,51	47.877,67	47.877,88	549.087,85	544.300,00
Receta patrimonial	94.990,57	81.358,73	87.940,86	313.960,21	87.924,33	80.395,45	102.218,70	91.502,28	100.596,32	92.243,35	76.102,48	81.358,00	1.290.591,28	1.009.810,32
Rendimentos de Aplicação Financeira	91.370,57	80.558,73	86.390,86	90.910,21	84.804,33	79.345,45	101.168,70	90.452,28	96.546,32	91.193,35	75.552,48	80.856,00	1.049.151,28	753.510,32
Outras Receitas Patrimoniais	3.620,00	800,00	1.550,00	223.050,00	3.120,00	1.050,00	1.050,00	1.050,00	4.050,00	1.050,00	550,00	500,00	241.440,00	256.300,00
Receta agropecuária	0,00	301,80	754,50	6.265,89	3.709,69	277,83	155,43	150,90	11.550,11	10.832,02	651,81	162,95	34.812,93	22.400,00
Receta Industrial	0,00	0,00	0,00	0,00	0,00	0,00	0,00	0,00	0,00	0,00	0,00	0,00	0,00	0,00
Receta de serviços	0,00	0,00	0,00	0,00	6.900,00	250,00	0,00	0,00	0,00	0,00	0,00	0,00	7.150,00	10.000,00
Transferências correntes	5.512.358,04	6.515.133,77	4.393.975,11	4.566.107,42	4.796.098,44	6.389.642,16	5.166.402,59	4.651.021,81	4.627.547,88	4.925.610,02	4.996.597,10	7.122.245,19	63.652.739,51	60.918.177,08
Cota parte do PPM	1.983.119,50	2.696.548,66	1.681.150,21	1.757.341,19	2.051.352,34	2.202.810,39	2.386.932,58	1.867.232,57	1.944.461,40	1.626.511,61	2.082.006,13	3.358.555,64	25.638.025,22	25.008.050,00
Cota parte do ICMS	1.014.949,90	921.652,09	984.879,47	1.187.357,22	980.907,36	1.014.209,55	1.210.460,29	1.035.431,65	1.121.520,44	1.281.545,59	1.065.833,53	1.346.752,89	13.145.499,98	12.389.000,00
Cota parte do IPVA	799.208,79	237.024,08	194.139,88	221.565,33	200.812,03	75.693,75	73.622,56	58.325,31	51.115,34	42.429,61	34.798,20	51.490,96	2.040.225,84	1.962.500,00
Cota parte do ITR	121.794,84	13.893,64	7.711,66	5.215,16	8.657,36	18.856,91	12.327,97	8.583,56	67.661,52	459.346,83	167.751,44	190.013,17	1.081.814,06	1.015.900,00
Transferências de LC 87/1996	0,00	0,00	0,00	0,00	0,00	0,00	0,00	0,00	0,00	0,00	0,00	0,00	0,00	0,00
Transferências de LC 61/1989	12.747,25	13.257,83	15.755,54	13.469,70	14.177,31	17.814,77	15.746,73	21.310,57	23.282,85	15.793,70	17.539,44	20.591,35	201.286,84	110.200,00
Transferências do FUNDEB	1.241.927,11	1.032.565,88	920.762,47	979.174,10	1.101.814,86	945.010,80	992.007,42	970.152,48	906.791,71	1.084.668,83	1.007.932,11	1.177.991,64	12.360.799,41	11.409.366,41
Outras transferências correntes	338.610,65	1.600.191,59	589.755,88	391.984,72	438.377,18	2.115.245,99	475.305,04	689.985,67	512.734,80	435.313,85	620.733,25	976.849,54	9.185.088,16	9.023.160,67
Outras receitas correntes	8.357,20	-4.810,31	38.156,75	9.451,30	2.863,66	4.927,28	7.670,65	2.884,59	43.986,53	13.172,82	3.966,76	34.380,95	174.428,78	95.420,00
DEDUÇÕES (II)	786.363,99	776.475,21	576.691,29	636.989,67	651.181,22	665.877,00	547.947,07	598.176,66	557.861,25	681.125,40	673.586,32	789.167,59	7.941.442,67	6.932.200,00
Contrib. do Donador para o Plano de Previdência	0,00	0,00	0,00	0,00	0,00	0,00	0,00	0,00	0,00	0,00	0,00	0,00	0,00	0,00
Compensação Financ. entre Regimes Previdência	0,00	0,00	0,00	0,00	0,00	0,00	0,00	0,00	0,00	0,00	0,00	0,00	0,00	0,00
Rendimentos de Aplicações de Recursos Previdenciários	0,00	0,00	0,00	0,00	0,00	0,00	0,00	0,00	0,00	0,00	0,00	0,00	0,00	0,00
Dedução de Receita para Formação do FUNDEB	786.363,99	776.475,21	576.691,29	636.989,67	651.181,22	665.877,00	547.947,07	598.176,66	557.861,25	681.125,40	673.586,32	789.167,59	7.941.442,67	6.932.200,00
RECEITA CORRENTE LÍQUIDA (III) = (I) - (II)	5.148.766,96	6.221.074,87	4.404.565,58	4.736.817,30	4.641.918,28	6.189.285,62	5.218.803,15	4.841.101,28	4.729.064,61	4.813.067,37	4.901.021,40	7.149.040,51	62.994.526,93	62.507.407,40
(-) Transferências obrigatórias da União relativas às emendas individuais (art. 166-A, § 1º, da CF) (IV)	0,00	0,00	0,00	0,00	0,00	1.550.000,00	0,00	0,00	0,00	0,00	0,00	250.000,00	1.800.000,00	1.799.853,83
RECEITA CORRENTE LÍQUIDA AJUSTADA PARA CÁLCULO DOS LIMITES DE ENDIVIDAMENTO (V) = (III) - (IV)	5.148.766,96	6.221.074,87	4.404.565,58	4.736.817,30	4.641.918,28	4.639.285,62	5.218.803,15	4.841.101,28	4.729.064,61	4.813.067,37	4.901.021,40	6.899.040,51	61.194.526,93	60.707.553,57
(-) Transferências obrigatórias da União relativas às emendas de bancada (art. 166, § 10, da CF) (VI)	0,00	0,00	0,00	0,00	0,00	0,00	0,00	0,00	0,00	0,00	0,00	0,00	0,00	0,00
(-) Recursos destinados ao pagamento dos agentes comunitários de saúde e dos agentes de combate às endemias (§ 11 do art. 158, da CF - EC 120/22) (VII)	70.800,00	70.800,00	118.608,00	11.296,00	70.800,00	73.424,00	73.424,00	73.424,00	79.072,00	79.072,00	79.072,00	158.144,00	957.336,00	1.060.400,00
RECEITA CORRENTE LÍQUIDA AJUSTADA PARA CÁLCULO DOS LIMITES DA DESPESA COM PESSOAL (VIII) = (V) - (VI) - (VII)	5.078.166,96	6.150.474,87	4.285.957,58	4.725.521,30	4.571.318,28	4.565.861,62	5.145.379,15	4.767.677,28	4.649.992,61	4.733.995,37	4.821.949,40	6.740.896,51	60.237.190,93	59.647.153,57



MUNICÍPIO DE CANTAGALO
RELATÓRIO RESUMIDO DA EXECUÇÃO ORÇAMENTARIA
DEMONSTRATIVO DA RECEITA CORRENTE LÍQUIDA
ORÇAMENTO FISCAL E DA SEGURIDADE SOCIAL
JANEIRO A DEZEMBRO DE 2024

Página: 2 / 2

LRF, Art. 53, inciso I - Anexo III

Conjunto de informações em tempo real, atualizados até 28/01/2025 10:50



DIÁRIO OFICIAL ELETRÔNICO - MUNICÍPIO DE CANTAGALO/PR.
PODERES EXECUTIVO E LEGISLATIVO
ANO V - EDIÇÃO 013/2025 – QUINTA-FEIRA, 30 DE JANEIRO DE 2025.

PAGINA 35

MUNICÍPIO DE CANTAGALO
RELATÓRIO RESUMIDO DA EXECUÇÃO ORÇAMENTÁRIA
DEMONSTRATIVO DAS RECEITAS E DESPESAS COM MANUTENÇÃO E DESENVOLVIMENTO DO ENSINO - MDE
ORÇAMENTO FISCAL E DA SEGURIDADE SOCIAL
NOVEMBRO A DEZEMBRO DE 2024

RREO - ANEXO 8 (LDB, art.72)

Página: 1 / 4

RECEITA RESULTANTE DE IMPOSTOS (Arts. 212 e 212-A da Constituição Federal)		
RECEITA RESULTANTE DE IMPOSTOS	PREVISÃO ATUALIZADA (a)	RECEITAS REALIZADAS
		Até bimestre (b)
1 - RECEITA DE IMPOSTOS	6.064.700,00	4.855.320,69
1.1 - Receitas resultantes do imposto sobre a propriedade predial e territorial urbana - IPTU	1.652.900,00	880.066,59
1.2 - Receita resultante do imposto sobre transmissão inter vivos - ITBI	623.900,00	604.520,46
1.3 - Receita resultante do imposto sobre serviços de qualquer natureza - ISS	1.595.300,00	1.209.926,44
1.4 - Receita resultante do imposto de renda retido na fonte - IRRF	2.192.600,00	2.160.807,20
2 - RECEITAS DE TRANSFERÊNCIAS CONSTITUCIONAIS E LEGAIS	40.485.650,00	42.106.851,94
2.1 - Cota-parte FPM	25.008.050,00	25.638.025,22
2.1.1 - Parcela referente à CF, art. 159, I, alínea b	22.615.400,00	23.238.390,30
2.1.2 - Parcela referente à CF, art. 159, I, alíneas d e e	2.392.650,00	2.399.634,92
2.2 - Cota-parte ICMS	12.389.000,00	13.145.499,98
2.3 - Cota-Parte IPI-Exportação	110.200,00	201.286,84
2.4 - Cota-parte ITR	1.015.900,00	1.081.814,06
2.5 - Cota-parte IPVA	1.962.500,00	2.040.225,84
2.6 - Cota-Parte IOF-Ouro	0,00	0,00
2.7 - Compensações Financeiras Provenientes de Impostos e Transferências Constitucionais	0,00	0,00
3 - TOTAL DA RECEITA RESULTANTE DE IMPOSTOS (1 + 2)	46.550.350,00	46.962.172,63
4 - TOTAL DESTINADO AO FUNDEB - 20% DE ((2.1.1) + (2.2) + (2.3) + (2.4) + (2.5) + (2.7))	7.618.600,00	7.941.443,40
5 - VALOR MÍNIMO A SER APLICADO ALÉM DO VALOR DESTINADO AO FUNDEB - 5% DE ((2.1.1) + (2.2) + (2.3) + (2.4) + (2.5) + (2.7)) + 25% DE ((1.1) + (1.2) + (1.3) + (1.4) + (2.1.2) + (2.6))	4.018.987,50	3.799.099,75

FUNDEB		
RECEITAS RECEBIDAS DO FUNDEB NO EXERCÍCIO	PREVISÃO ATUALIZADA (a)	RECEITAS REALIZADAS
		Até bimestre (b)
6 - RECEITAS RECEBIDAS DO FUNDEB	11.432.666,41	12.414.041,16
6.1 - FUNDEB - Impostos e Transferências de Impostos	10.673.100,00	11.520.003,56
6.1.1 - Principal	10.649.800,00	11.466.761,81
6.1.2 - Rendimentos de Aplicação Financeira	23.300,00	53.241,75
6.1.3 - Ressarcimento de recursos do Fundeb	0,00	0,00
6.2 - FUNDEB - Complementação da União - VAAF	0,00	0,00
6.2.1 - Principal	0,00	0,00
6.2.2 - Rendimentos de Aplicação Financeira	0,00	0,00
6.2.3 - Ressarcimento de recursos do Fundeb	0,00	0,00
6.3 - FUNDEB - Complementação da União - VAAT	502.566,41	567.569,47
6.3.1 - Principal	502.566,41	567.569,47
6.3.2 - Rendimentos de Aplicação Financeira	0,00	0,00
6.3.3 - Ressarcimento de recursos do Fundeb	0,00	0,00
6.4 - FUNDEB - Complementação da União - VAAR	257.000,00	326.468,13
6.4.1 - Principal	257.000,00	326.468,13
6.4.2 - Rendimentos de Aplicação Financeira	0,00	0,00
6.4.3 - Ressarcimento de recursos do Fundeb	0,00	0,00
7 - RESULTADO LÍQUIDO DAS TRANSFERÊNCIAS DO FUNDEB (6.1.1 - 4)¹	3.031.200,00	3.525.318,41

RECURSOS RECEBIDOS EM EXERCÍCIOS ANTERIORES E NÃO UTILIZADOS (SUPERÁVIT)	Valor
8 - TOTAL DOS RECURSOS DE SUPERÁVIT	4.297,96
8.1 - SUPERÁVIT DO EXERCÍCIO IMEDIATAMENTE ANTERIOR	4.297,96
8.2 - SUPERÁVIT RESIDUAL DE OUTROS EXERCÍCIOS	0,00
9 - TOTAL DOS RECURSOS DO FUNDEB DISPONÍVEIS PARA UTILIZAÇÃO (6 + 8)	12.418.339,12

DESPESAS COM RECURSOS DO FUNDEB (Por Subfunção)	DOTAÇÃO ATUALIZADA (c)	DESPESAS EMPENHADAS Até o Bimestre (d)	DESPESAS LIQUIDADAS Até o Bimestre (e)	DESPESAS PAGAS Até o Bimestre (f)	INSCRITAS EM RESTOS A PAGAR NÃO PROCESSADOS (g)
10 - TOTAL DAS DESPESAS COM RECURSOS DO FUNDEB	12.583.918,42	12.410.638,27	12.406.738,27	12.288.674,27	3.900,00
10.1 - PROFISSIONAIS DA EDUCAÇÃO BÁSICA	10.415.562,00	10.255.014,18	10.255.014,18	10.255.014,18	0,00
10.1.1 - Educação Infantil	4.015.300,00	3.993.516,20	3.993.516,20	3.993.516,20	0,00
10.1.2 - Ensino Fundamental	6.274.262,00	6.157.932,46	6.157.932,46	6.157.932,46	0,00
10.1.3 - Educação de Jovens e Adultos	0,00	0,00	0,00	0,00	0,00
10.1.4 - Educação Especial	126.000,00	103.565,52	103.565,52	103.565,52	0,00



DIÁRIO OFICIAL ELETRÔNICO - MUNICÍPIO DE CANTAGALO/PR.
PODERES EXECUTIVO E LEGISLATIVO
ANO V - EDIÇÃO 013/2025 – QUINTA-FEIRA, 30 DE JANEIRO DE 2025.

PAGINA 36

MUNICÍPIO DE CANTAGALO
RELATÓRIO RESUMIDO DA EXECUÇÃO ORÇAMENTÁRIA
DEMONSTRATIVO DAS RECEITAS E DESPESAS COM MANUTENÇÃO E DESENVOLVIMENTO DO ENSINO - MDE
ORÇAMENTO FISCAL E DA SEGURIDADE SOCIAL
NOVEMBRO A DEZEMBRO DE 2024

RREO - ANEXO 8 (LDB, art.72)

Página: 2 / 4

DESPESAS COM RECURSOS DO FUNDEB (Por Subfunção)	DOTAÇÃO ATUALIZADA (c)	DESPESAS EMPENHADAS Até o Bimestre (d)	DESPESAS LIQUIDADAS Até o Bimestre (e)	DESPESAS PAGAS Até o Bimestre (f)	INSCRITAS EM RESTOS A PAGAR NÃO PROCESSADOS (g)
10.1.5 - Administração Geral	0,00	0,00	0,00	0,00	0,00
10.2 - OUTRAS DESPESAS	2.168.356,42	2.155.624,09	2.151.724,09	2.033.660,09	3.900,00
10.2.1 - Educação Infantil	173.918,42	172.306,51	168.406,51	50.342,51	3.900,00
10.2.2 - Ensino Fundamental	1.994.438,00	1.983.317,58	1.983.317,58	1.983.317,58	0,00
10.2.3 - Educação de Jovens e Adultos	0,00	0,00	0,00	0,00	0,00
10.2.4 - Educação Especial	0,00	0,00	0,00	0,00	0,00
10.2.5 - Administração Geral	0,00	0,00	0,00	0,00	0,00
10.2.6 - Transporte (Escolar)	0,00	0,00	0,00	0,00	0,00
10.2.7 - Outras	0,00	0,00	0,00	0,00	0,00

INDICADORES DO FUNDEB						
DESPESAS CUSTEADAS COM RECEITAS DO FUNDEB RECEBIDAS NO EXERCÍCIO	DESPESAS EMPENHADAS Até o Bimestre (d)	DESPESAS LIQUIDADAS Até o Bimestre (e)	DESPESAS PAGAS Até o Bimestre (f)	INSCRITAS EM RESTOS A PAGAR NÃO PROCESSADOS (g)	INSCRITAS EM RESTOS A PAGAR NÃO PROCESSADOS (SEM DISPONIBILIDADE DE CAIXA) (h)	DESPESAS EMPENHADAS EM VALOR SUPERIOR AO TOTAL DAS RECEITAS RECEBIDAS NO EXERCÍCIO (i)
11 - TOTAL DAS DESPESAS CUSTEADAS COM RECURSOS DO FUNDEB RECEBIDAS NO EXERCÍCIO	12.414.041,16	12.410.141,16	12.292.077,16	3.900,00	0,00	0,00
11.1 - Total das Despesas custeadas com FUNDEB - Impostos e Transferências de Impostos	11.520.003,56	11.520.003,56	11.520.003,56	0,00	0,00	0,00
11.2 - Total das Despesas custeadas com FUNDEB - Complementação da União - VAAF	0,00	0,00	0,00	0,00	0,00	0,00
11.3 - Total das Despesas custeadas com FUNDEB - Complementação da União - VAAT	567.569,47	563.669,47	445.605,47	3.900,00	0,00	0,00
11.4 - Total das Despesas custeadas com FUNDEB - Complementação da União - VAAR	326.468,13	326.468,13	326.468,13	0,00	0,00	0,00
12 - TOTAL DAS DESPESAS DO FUNDEB COM PROFISSIONAIS DA EDUCAÇÃO BÁSICA	10.255.014,18	10.255.014,18	10.255.014,18	0,00	0,00	0,00
13 - TOTAL DAS DESPESAS CUSTEADAS COM FUNDEB - COMPLEMENTAÇÃO DA UNIÃO - VAAT APLICADAS NA EDUCAÇÃO INFANTIL	567.569,47	563.669,47	445.605,47	3.900,00	0,00	0,00
14 - TOTAL DAS DESPESAS CUSTEADAS COM FUNDEB - COMPLEMENTAÇÃO DA UNIÃO - VAAT APLICADAS EM DESPESA DE CAPITAL	172.306,51	168.406,51	50.342,51	3.900,00	0,00	0,00

INDICADORES - Art. 212-A, inciso XI e § 3º - Constituição Federal ²	VALOR EXIGIDO (j)	VALOR APLICADO (k)	VALOR CONSIDERADO APÓS DEDUÇÕES (l)	% APLICADO (m)
15 - Mínimo de 70% do FUNDEB na Remuneração dos Profissionais da Educação Básica	8.461.301,12	10.255.014,18	10.255.014,18	84,84
16 - Percentual de 50% da Complementação da União ao FUNDEB (VAAT) na Educação Infantil	283.784,74	567.569,47	567.569,47	100,00
17 - Mínimo de 15% da Complementação da União ao FUNDEB - VAAT em Despesas de Capital	85.135,42	172.306,51	172.306,51	30,36

INDICADOR - Art.25, § 3º - Lei nº 14.113, de 2020 - (Máximo de 10% de Superávit) ³	VALOR MÁXIMO PERMITIDO (n)	VALOR NÃO APLICADO (o)	VALOR NÃO APLICADO APÓS AJUSTE (p)	VALOR NÃO APLICADO EXCEDENTE AO MÁXIMO PERMITIDO (q)	% NÃO APLICADO (r)
18 - Total da Receita Recebida e não Aplicada no Exercício	1.241.404,12	0,00	0,00	0,00	0,00

INDICADOR - Art.25, § 3º - Lei nº 14.113, de 2020 - (Aplicação do Superávit de Exercício Anterior) ³	VALOR DE SUPERÁVIT PERMITIDO NO EXERCÍCIO ANTERIOR (s)	VALOR NÃO APLICADO NO EXERCÍCIO ANTERIOR (t)	VALOR DE SUPERÁVIT APLICADO ATÉ O PRIMEIRO QUADRIMESTRE (u)	VALOR APLICADO APÓS O PRIMEIRO QUADRIMESTRE (v)	VALOR TOTAL DE SUPERÁVIT NÃO APLICADO ATÉ O FINAL DO EXERCÍCIO (w)	VALOR DE SUPERÁVIT PERMITIDO NO EXERCÍCIO ANTERIOR NÃO APLICADO NO EXERCÍCIO ATUAL (x)
19 - Total das Despesas custeadas com Superávit do FUNDEB	975.114,35	0,00	0,00	0,00	0,00	0,00
19.1 - Total das Despesas custeadas com FUNDEB - Impostos e Transferências de Impostos	934.901,50	0,00	0,00	0,00	0,00	0,00
19.2 - Total das Despesas custeadas com FUNDEB - Complementação da União (VAAF + VAAT)	40.212,85	0,00	0,00	0,00	0,00	0,00

DESPESAS COM MANUTENÇÃO E DESENVOLVIMENTO DO ENSINO – MDE - CUSTEADAS COM RECEITA DE IMPOSTOS (EXCETO FUNDEB)					
DESPESAS COM AÇÕES TÍPICAS DE MDE - RECEITAS DE IMPOSTOS - EXCETO FUNDEB (Por Subfunção)	DOTAÇÃO ATUALIZADA (c)	DESPESAS EMPENHADAS Até o Bimestre (d)	DESPESAS LIQUIDADAS Até o Bimestre (e)	DESPESAS PAGAS Até o Bimestre (f)	INSCRITAS EM RESTOS A PAGAR NÃO PROCESSADOS (g)



DIÁRIO OFICIAL ELETRÔNICO - MUNICÍPIO DE CANTAGALO/PR.
PODERES EXECUTIVO E LEGISLATIVO
ANO V - EDIÇÃO 013/2025 – QUINTA-FEIRA, 30 DE JANEIRO DE 2025.

PAGINA 37

MUNICÍPIO DE CANTAGALO
RELATÓRIO RESUMIDO DA EXECUÇÃO ORÇAMENTÁRIA
DEMONSTRATIVO DAS RECEITAS E DESPESAS COM MANUTENÇÃO E DESENVOLVIMENTO DO ENSINO - MDE
ORÇAMENTO FISCAL E DA SEGURIDADE SOCIAL
NOVEMBRO A DEZEMBRO DE 2024

RREO - ANEXO 8 (LDB, art.72)

Página: 3 / 4

DESPESAS COM AÇÕES TÍPICAS DE MDE - RECEITAS DE IMPOSTOS - EXCETO FUNDEB (Por Subfunção)	DOTAÇÃO ATUALIZADA (c)	DESPESAS EMPENHADAS Até o Bimestre (d)	DESPESAS LIQUIDADAS Até o Bimestre (e)	DESPESAS PAGAS Até o Bimestre (f)	INSCRITAS EM RESTOS A PAGAR NÃO PROCESSADOS (g)
20 - TOTAL DAS DESPESAS COM AÇÕES TÍPICAS DE MDE CUSTEADAS COM RECEITAS DE IMPOSTOS	4.905.127,48	4.565.967,02	4.481.739,65	4.448.818,02	84.227,37
20.1 - Educação Infantil	8.507,99	0,00	0,00	0,00	0,00
20.2 - Ensino Fundamental	4.454.719,49	4.141.676,93	4.057.449,56	4.024.527,93	84.227,37
20.3 - Educação de Jovens e Adultos	0,00	0,00	0,00	0,00	0,00
20.4 - Educação Especial	1.000,00	0,00	0,00	0,00	0,00
20.5 - Administração Geral	440.900,00	424.290,09	424.290,09	424.290,09	0,00
20.6 - Transporte (Escolar)	0,00	0,00	0,00	0,00	0,00
20.7 - Outras	0,00	0,00	0,00	0,00	0,00

DESPESAS COM MANUTENÇÃO E DESENVOLVIMENTO DO ENSINO – MDE - CUSTEADAS COM RECEITA DE IMPOSTOS E COM RECURSOS DO FUNDEB					
DESPESAS COM AÇÕES TÍPICAS DE MDE - RECEITAS DE IMPOSTOS E RECURSOS DO FUNDEB (Por Área de Atuação)6	DOTAÇÃO ATUALIZADA (c)	DESPESAS EMPENHADAS Até o Bimestre (d)	DESPESAS LIQUIDADAS Até o Bimestre (e)	DESPESAS PAGAS Até o Bimestre (f)	INSCRITAS EM RESTOS A PAGAR NÃO PROCESSADOS (g)
21 - TOTAL DAS DESPESAS COM AÇÕES TÍPICAS DE MDE CUSTEADAS COM RECEITAS DE IMPOSTOS E FUNDEB	12.726.669,49	12.286.135,18	12.201.907,81	12.168.986,18	84.227,37
21.1 - EDUCAÇÃO INFANTIL	0,00	0,00	0,00	0,00	0,00
21.1.1 - Creche	0,00	0,00	0,00	0,00	0,00
21.1.2 - Pré-escola	0,00	0,00	0,00	0,00	0,00
21.2 - ENSINO FUNDAMENTAL	12.726.669,49	12.286.135,18	12.201.907,81	12.168.986,18	84.227,37

APURAÇÃO DAS DESPESAS PARA FINS DE LIMITE MÍNIMO CONSTITUCIONAL		Valor
22 - TOTAL DAS DESPESAS DE MDE CUSTEADAS COM RECURSOS DE IMPOSTOS = L20(d ou e)		4.565.967,02
23 - TOTAL DAS RECEITAS TRANSFERIDAS AO FUNDEB = (L4)		7.941.443,40
24 - (-) RECEITAS DO FUNDEB NÃO UTILIZADAS NO EXERCÍCIO, EM VALOR SUPERIOR A 10% = L18(q)		0,00
25 - VALOR APLICADO ATÉ O PRIMEIRO QUADRIMESTRE QUE INTEGRARÁ O LIMITE CONSTITUCIONAL = (L18.1(x) 15 -- MDF 13. Edição		0,00
26 - (-) RESTOS A PAGAR NÃO PROCESSADOS INSCRITOS NO EXERCÍCIO SEM DISPONIBILIDADE FINANCEIRA DE RECURSOS DE IMPOSTOS4		0,00
27 - (-) CANCELAMENTO, NO EXERCÍCIO, DE RESTOS A PAGAR INSCRITOS COM DISPONIBILIDADE FINANCEIRA DE RECURSOS DE IMPOSTOS VINCULADOS AO ENSINO = (L30.1(af) + L30.2(af))		68,53
28 - TOTAL DAS DESPESAS PARA FINS DE LIMITE (22 + 23) - (24 + 25 + 26 + 27)		12.507.341,89

APURAÇÃO DO LIMITE MÍNIMO CONSTITUCIONAL 2 e 5	VALOR EXIGIDO (z)	VALOR APLICADO (aa)	% APLICADO (ab)
29 - APLICAÇÃO EM MDE SOBRE A RECEITA RESULTANTE DE IMPOSTOS	11.740.543,16	12.507.341,89	26,63

RESTOS A PAGAR INSCRITOS EM EXERCÍCIOS ANTERIORES DE DESPESAS CONSIDERADAS PARA CUMPRIMENTO DO LIMITE8	SALDO INICIAL (ac)	RP LIQUIDADOS (ad)	RP PAGOS (ae)	RP CANCELADOS (af)	SALDO FINAL (ag) = (ac) - (ae) - (af)
30 - RESTOS A PAGAR DE DESPESAS COM MDE	20.880,16	2.621,53	2.621,53	68,53	18.190,10
30.1 - Executadas com Recursos de Impostos e Transferências de Impostos	20.880,16	2.621,53	2.621,53	68,53	18.190,10
30.2 - Executadas com Recursos do FUNDEB - Impostos	0,00	0,00	0,00	0,00	0,00
30.3 - Executadas com Recursos do FUNDEB - Complementação da União (VAAT + VAAF + VAAR)	0,00	0,00	0,00	0,00	0,00

OUTRAS INFORMAÇÕES PARA CONTROLE		
RECEITAS ADICIONAIS PARA FINANCIAMENTO DO ENSINO	PREVISÃO ATUALIZADA (a)	RECEITAS REALIZADAS
		Até bimestre (b)
31 - TOTAL DAS RECEITAS ADICIONAIS PARA FINANCIAMENTO DO ENSINO	1.358.800,00	1.399.776,65
31.1 - RECEITA DE TRANSFERÊNCIAS DO FNDE (INCLUINDO RENDIMENTOS DE APLICAÇÃO FINANCEIRA)	1.045.600,00	1.100.870,28
31.1.1 - Salário-Educação	781.600,00	786.242,58
31.1.2 - PDDE	0,00	0,00
31.1.3 - PNAE	185.500,00	217.317,41
31.1.4 - PNATE	78.500,00	97.310,29
31.1.5 - Outras Transferências do FNDE	0,00	0,00
31.2 - RECEITA DE TRANSFERÊNCIAS DE CONVÊNIOS	500,00	2,27
31.3 - RECEITA DE ROYALTIES DESTINADOS À EDUCAÇÃO	0,00	0,00
31.4 - RECEITA DE OPERAÇÕES DE CRÉDITO VINCULADAS À EDUCAÇÃO	0,00	0,00



DIÁRIO OFICIAL ELETRÔNICO - MUNICÍPIO DE CANTAGALO/PR.
PODERES EXECUTIVO E LEGISLATIVO
ANO V - EDIÇÃO 013/2025 – QUINTA-FEIRA, 30 DE JANEIRO DE 2025.

PAGINA 38

 MUNICÍPIO DE CANTAGALO RELATÓRIO RESUMIDO DA EXECUÇÃO ORÇAMENTÁRIA DEMONSTRATIVO DAS RECEITAS E DESPESAS COM MANUTENÇÃO E DESENVOLVIMENTO DO ENSINO - MDE ORÇAMENTO FISCAL E DA SEGURIDADE SOCIAL NOVEMBRO A DEZEMBRO DE 2024
--

RREO - ANEXO 8 (LDB, art.72)

Página: 4 / 4

RECEITAS ADICIONAIS PARA FINANCIAMENTO DO ENSINO	PREVISÃO ATUALIZADA (a)	RECEITAS REALIZADAS
		Até bimestre (b)
31.5 - OUTRAS RECEITAS PARA FINANCIAMENTO DO ENSINO	312.700,00	298.904,10

OUTRAS DESPESAS COM EDUCAÇÃO (Por Subfunção)6	DOTAÇÃO ATUALIZADA (c)	DESPESAS EMPENHADAS Até o Bimestre (d)	DESPESAS LIQUIDADAS Até o Bimestre (e)	DESPESAS PAGAS Até o Bimestre (f)	INSCRITAS EM RESTOS A PAGAR NÃO PROCESSADOS (g)
32 - TOTAL DAS DESPESAS COM AÇÕES TÍPICAS DE MDE CUSTEADAS COM DEMAIS RECEITAS	2.524.058,77	2.629.910,81	1.649.847,97	1.648.955,49	980.062,84
32.1 - EDUCAÇÃO INFANTIL	0,00	0,00	0,00	0,00	0,00
32.2 - ENSINO FUNDAMENTAL	2.524.058,77	2.629.910,81	1.649.847,97	1.648.955,49	980.062,84
32.3 - ENSINO MÉDIO	0,00	0,00	0,00	0,00	0,00
32.4 - ENSINO SUPERIOR	0,00	0,00	0,00	0,00	0,00
32.5 - ENSINO PROFISSIONAL	0,00	0,00	0,00	0,00	0,00
32.6 - EDUCAÇÃO DE JOVENS E ADULTOS	0,00	0,00	0,00	0,00	0,00
32.7 - EDUCAÇÃO ESPECIAL	0,00	0,00	0,00	0,00	0,00
32.8 - OUTRAS	0,00	0,00	0,00	0,00	0,00

TOTAL GERAL DAS DESPESAS COM EDUCAÇÃO	DOTAÇÃO ATUALIZADA (c)	DESPESAS EMPENHADAS Até o Bimestre (d)	DESPESAS LIQUIDADAS Até o Bimestre (e)	DESPESAS PAGAS Até o Bimestre (f)	INSCRITAS EM RESTOS A PAGAR NÃO PROCESSADOS (g)
33 - TOTAL GERAL DAS DESPESAS COM EDUCAÇÃO (10 + 20 + 32)	20.016.854,67	19.609.918,99	18.541.728,78	18.389.850,67	1.068.190,21
33.1 - Despesas Correntes	18.417.822,53	18.034.848,55	18.013.668,34	17.979.854,23	21.180,21
33.1.1 - Pessoal Ativo	12.856.134,49	12.650.915,13	12.650.915,13	12.650.915,13	0,00
33.1.2 - Pessoal Inativo	0,00	0,00	0,00	0,00	0,00
33.1.3 - Transferências às instituições comunitárias, confessionais ou filantrópicas sem fins lucrativos	0,00	0,00	0,00	0,00	0,00
33.1.4 - Outras Despesas Correntes	5.561.688,04	5.383.933,42	5.362.753,21	5.328.939,10	21.180,21
33.2 - Despesas de Capital	1.599.032,14	1.575.070,44	528.060,44	409.996,44	1.047.010,00
33.2.1 - Transferências às instituições comunitárias, confessionais ou filantrópicas sem fins lucrativos	0,00	0,00	0,00	0,00	0,00
33.2.2 - Outras Despesas de Capital	1.599.032,14	1.575.070,44	528.060,44	409.996,44	1.047.010,00


CONTROLE DA DISPONIBILIDADE FINANCEIRA E CONCILIAÇÃO BANCÁRIA	FUNDEB (ah)	SALÁRIO EDUCAÇÃO (ai)
34 - DISPONIBILIDADE FINANCEIRA EM 31 DE DEZEMBRO DE 2023	0,00	65.507,49
35 - (+) INGRESSO DE RECURSOS ATÉ O BIMESTRE (orçamentário)	12.414.041,16	786.242,58
36 - (-) PAGAMENTOS EFETUADOS ATÉ O BIMESTRE (orçamentário e restos a pagar)	12.292.077,16	729.325,18
37 - (=) DISPONIBILIDADE FINANCEIRA ATÉ O BIMESTRE	121.964,00	122.424,89
38 - (+) AJUSTES POSITIVOS (RETENÇÕES E OUTROS VALORES EXTRAORÇAMENTÁRIOS)	0,00	0,00
39 - (-) AJUSTES NEGATIVOS (OUTROS VALORES EXTRAORÇAMENTÁRIOS)	0,00	0,00
40 - (=) SALDO FINANCEIRO CONCILIADO (Saldo Bancário)	121.964,00	122.424,89

Conjunto de informações em tempo real, atualizados até 28/01/2025 11:08



DIÁRIO OFICIAL ELETRÔNICO - MUNICÍPIO DE CANTAGALO/PR.
PODERES EXECUTIVO E LEGISLATIVO
ANO V - EDIÇÃO 013/2025 – QUINTA-FEIRA, 30 DE JANEIRO DE 2025.

PAGINA 39

	MUNICÍPIO DE CANTAGALO RELATÓRIO RESUMIDO DA EXECUÇÃO ORÇAMENTARIA DEMONSTRATIVO DAS RECEITAS DE OPERAÇÕES DE CRÉDITO E DESPESAS DE CAPITAL ORÇAMENTO FISCAL E DA SEGURIDADE SOCIAL JANEIRO A DEZEMBRO DE 2024	Página: 1 / 1
---	---	----------------------

RREO – ANEXO 9 (LRF, art.53, § 1º, inciso I)

RECEITAS	PREVISÃO ATUALIZADA (a)	RECEITAS REALIZADAS Até o Bimestre (b)	SALDO NÃO REALIZADO (c) = (a-b)
RECEITAS DE OPERAÇÕES DE CRÉDITO(I)	900.000,00	900.000,00	0,00

DESPESAS	DOTAÇÃO ATUALIZADA (d)	DESPESAS EMPENHADAS (e)	SALDO NÃO EXECUTADO (f)=(d-e)
DESPESAS DE CAPITAL	25.906.693,36	16.197.925,47	9.708.767,89
Investimentos	24.734.527,78	15.031.175,58	9.703.352,20
Inversões Financeiras	0,00	0,00	0,00
Amortização da Dívida	1.172.165,58	1.166.749,89	5.415,69
(-) Incentivos Fiscais a Contribuinte	0,00	0,00	0,00
(-) Incentivos Fiscais a Contribuinte por Instituições Financeiras	0,00	0,00	0,00
DESPESA DE CAPITAL LÍQUIDA (II)	25.906.693,36	16.197.925,47	9.708.767,89
RESULTADO PARA APURAÇÃO DA REGRA DE OURO (III) = (II – I)	25.006.693,36	15.297.925,47	9.708.767,89

Conjunto de informações em tempo real, atualizados até 28/01/2025 11:09



DIÁRIO OFICIAL ELETRÔNICO - MUNICÍPIO DE CANTAGALO/PR.

PODERES EXECUTIVO E LEGISLATIVO

ANO V - EDIÇÃO 013/2025 – QUINTA-FEIRA, 30 DE JANEIRO DE 2025.

PAGINA 40

MUNICÍPIO DE CANTAGALO
RELATÓRIO RESUMIDO DA EXECUÇÃO ORÇAMENTARIA
DEMONSTRATIVO DOS RESTOS A PAGAR POR PODER E ORGÃO
ORÇAMENTO FISCAL E DA SEGURIDADE SOCIAL
NOVEMBRO A DEZEMBRO DE 2024

Página: 1 / 1

RREO - ANEXO 7 (LRF, art. 53, inciso V)

PODER / ORGÃO	RESTOS A PAGAR PROCESSADOS					RESTOS A PAGAR NÃO PROCESSADOS					Saldo Total	
	Inscritos		Pagos (c)	Cancelados (d)	Saldo e = (a + b) - (c + d)	Inscritos		Liquidados (h)	Pagos (i)	Cancelados (j)		Saldo k = (f + g) - (i + j)
	Em Exercícios Anteriores (a)	Em 31 de dezembro de 2023 (b)				Em Exercícios Anteriores (f)	Em 31 de dezembro de 2023 (g)					
RESTOS A PAGAR (EXCETO INTRAORÇAMENTÁRIOS) (I)	13.730,38	570.368,67	567.303,54	9.709,16	7.086,35	240.636,03	2.052.246,52	2.131.288,61	2.131.288,61	160.225,94	1.368,00	8.454,35
EXECUTIVO												
Município de Cantagalo	13.730,38	570.368,67	567.303,54	9.709,16	7.086,35	240.636,03	2.052.246,52	2.131.288,61	2.131.288,61	160.225,94	1.368,00	8.454,35
SECRETARIA DE ADMINISTRAÇÃO E PLANEJAMENTO	0,00	101.082,45	101.082,45	0,00	0,00	147,00	14.837,90	12.532,23	12.532,23	2.452,67	0,00	0,00
SECRETARIA DE FINANÇAS	0,00	5.423,93	4.468,73	903,80	51,40	0,00	1.673,10	1.673,10	1.673,10	0,00	0,00	51,40
SECRETARIA DE OBRAS E SERVIÇOS PÚBLICOS	5.000,00	90.666,65	90.666,65	0,00	5.000,00	240.489,03	557.185,22	725.562,14	725.562,14	72.112,11	0,00	5.000,00
SECRETARIA DE SAÚDE	0,10	237.457,69	235.529,64	0,00	1.928,15	0,00	375.946,41	323.242,84	323.242,84	51.335,57	1.368,00	3.296,15
SECRETARIA DE ASSISTÊNCIA E PROMOÇÃO SOCIAL	0,00	27.835,89	27.654,01	181,88	0,00	0,00	94.957,56	76.172,30	76.172,30	18.785,26	0,00	0,00
SECRETARIA DE EDUCAÇÃO E CULTURA	8.730,28	34.197,92	34.197,92	8.623,48	106,80	0,00	105.672,22	104.748,25	104.748,25	923,97	0,00	106,80
SECRETARIA DE ESPORTES	0,00	5.417,20	5.417,20	0,00	0,00	0,00	348,00	348,00	348,00	0,00	0,00	0,00
SECRETARIA DE AGRICULTURA, PECUÁRIA,	0,00	7.177,06	7.177,06	0,00	0,00	0,00	1.090,35	1.090,35	1.090,35	0,00	0,00	0,00
SECRETARIA DE INDÚSTRIA E COMÉRCIO	0,00	0,00	0,00	0,00	0,00	0,00	880.694,54	877.831,04	877.831,04	2.863,50	0,00	0,00
SECRETARIA DE MEIO AMBIENTE	0,00	2.065,44	2.065,44	0,00	0,00	0,00	19.841,22	8.088,36	8.088,36	11.752,86	0,00	0,00
SECRETARIA DE URBANISMO	0,00	11.253,21	11.253,21	0,00	0,00	0,00	0,00	0,00	0,00	0,00	0,00	0,00
ENCARGOS ESPECIAIS	0,00	47.791,23	47.791,23	0,00	0,00	0,00	0,00	0,00	0,00	0,00	0,00	0,00
RESTOS A PAGAR (INTRA-ORÇAMENTÁRIOS) (II)	0,00	85,65	85,65	0,00	0,00	0,00	0,00	0,00	0,00	0,00	0,00	0,00
EXECUTIVO												
Município de Cantagalo	0,00	85,65	85,65	0,00	0,00	0,00	0,00	0,00	0,00	0,00	0,00	0,00
SECRETARIA DE SAÚDE	0,00	85,65	85,65	0,00	0,00	0,00	0,00	0,00	0,00	0,00	0,00	0,00
TOTAL (III) = (I + II)	13.730,38	570.454,32	567.389,19	9.709,16	7.086,35	240.636,03	2.052.246,52	2.131.288,61	2.131.288,61	160.225,94	1.368,00	8.454,35

Conjunto de informações em tempo real, atualizados até 28/01/2025 11:01



DIÁRIO OFICIAL ELETRÔNICO - MUNICÍPIO DE CANTAGALO/PR.
PODERES EXECUTIVO E LEGISLATIVO
ANO V - EDIÇÃO 013/2025 – QUINTA-FEIRA, 30 DE JANEIRO DE 2025.

PAGINA 41



MUNICÍPIO DE CANTAGALO
RELATÓRIO RESUMIDO DA EXECUÇÃO ORÇAMENTARIA
DEMONSTRATIVO DOS RESULTADOS PRIMÁRIO E NOMINAL
ORÇAMENTO FISCAL E DA SEGURIDADE SOCIAL
JANEIRO A DEZEMBRO DE 2024

RRREO - ANEXO 6 (LRF, art 53, inciso III)

Página: 1 / 2

RECEITAS PRIMÁRIAS	PREVISÃO ATUALIZADA	Até Dezembro / 2024	
		RECEITAS REALIZADAS (a)	
RECEITAS CORRENTES (EXCETO FONTES RPPS) (I)	61.824.007,40	62.994.526,93	
Impostos, Taxas e Contribuições de Melhoria	6.839.500,00	5.227.159,25	
IPTU	1.652.900,00	880.066,59	
ISS	1.595.300,00	1.209.926,44	
ITBI	623.900,00	604.520,46	
IRRF	2.192.600,00	2.160.807,20	
Outros Impostos, Taxas e Contribuições de Melhoria	774.800,00	371.838,56	
Contribuições	544.300,00	549.087,85	
Receita patrimonial	1.009.810,32	1.290.591,28	
Aplicações Financeiras (II)	753.510,32	1.049.151,28	
Outras Receitas Patrimoniais	256.300,00	241.440,00	
Transferências correntes	53.302.577,08	55.711.296,84	
Cota-Parte do FPM	20.484.970,00	20.990.347,59	
Cota-Parte do ICMS	9.914.200,00	10.516.400,19	
Cota-Parte do IPVA	1.570.000,00	1.632.180,66	
Cota-Parte do ITR	812.720,00	865.451,38	
Transferências da LC 61/1989	88.160,00	161.029,45	
Transferências do FUNDEB	11.409.366,41	12.360.799,41	
Outras transferências correntes	9.023.160,67	9.185.088,16	
Demais receitas correntes	127.820,00	216.391,71	
Outras Receitas Financeiras (III)	0,00	0,00	
Receitas Correntes Restantes	127.820,00	216.391,71	
RECEITAS PRIMÁRIAS CORRENTES (EXCETO FONTES RPPS) (IV) = [I - (II + III)]	61.070.497,08	61.945.375,65	
RECEITAS PRIMÁRIAS CORRENTES (COM FONTES RPPS) (V)	0,00	0,00	
RECEITAS NÃO PRIMÁRIAS CORRENTES (COM FONTES RPPS) (VI)	0,00	0,00	
RECEITAS DE CAPITAL (EXCETO FONTES RPPS) (VII)	16.140.943,98	7.791.598,33	
Operações de Crédito (VIII)	900.000,00	900.000,00	
Amortização de Empréstimos (IX)	0,00	0,00	
Alienação de Bens	0,00	100.951,50	
Receitas de Alienação de Investimentos Temporários (X)	0,00	0,00	
Receitas de Alienação de Investimentos Permanentes (XI)	0,00	0,00	
Outras Alienações de Bens	0,00	100.951,50	
Transferências de Capital	15.240.943,98	6.790.646,83	
Convênios	13.508.033,98	3.901.762,49	
Outras Transferências de Capital	1.732.910,00	2.888.884,34	
Outras Receitas de Capital	0,00	0,00	
Outras Receitas de Capital Não Primárias (XII)	0,00	0,00	
Outras Receitas de Capital Primárias	0,00	0,00	
RECEITAS PRIMÁRIAS DE CAPITAL (EXCETO FONTES RPPS) (XIII) = [VII - (VIII + IX + X + XI + XII)]	15.240.943,98	6.891.598,33	
RECEITAS PRIMÁRIAS DE CAPITAL (COM FONTES RPPS) (XIV)	0,00	0,00	
RECEITAS NÃO PRIMÁRIAS DE CAPITAL (COM FONTES RPPS) (XV)	0,00	0,00	
RECEITA PRIMÁRIA TOTAL (XVI) = (IV + V + XIII + XIV)	76.311.441,06	68.836.973,98	
RECEITA PRIMÁRIA TOTAL (EXCETO FONTES RPPS) (XVII) = (IV + XIII)	76.311.441,06	68.836.973,98	

DESPESAS PRIMÁRIAS	DOTAÇÃO ATUALIZADA	Até Dezembro / 2024					
		DESPESAS EMPENHADAS	DESPESAS LIQUIDADAS	DESPESAS PAGAS (a)	RESTOS A PAGAR PROCESSADOS PAGOS (b)	RESTOS A PAGAR NÃO PROCESSADOS	
						LIQUIDADOS	PAGOS (c)
DESPESAS CORRENTES (EXCETO FONTES RPPS) (XVIII)	58.357.261,61	56.707.073,19	56.410.872,56	56.169.274,74	441.414,75	295.568,51	295.568,51
Pessoal e encargos sociais	30.155.945,01	29.656.004,93	29.656.004,93	29.644.466,74	1.339,39	0,00	0,00
Juros e Encargos da Dívida (XIX)	944.200,00	944.196,79	944.196,79	944.196,79	0,00	0,00	0,00
Outras despesas correntes	27.257.116,60	26.106.871,47	25.810.670,84	25.580.611,21	440.075,36	295.568,51	295.568,51
DESPESAS PRIMÁRIAS CORRENTES (EXCETO FONTES RPPS) (XX) = (XVIII - XIX)	57.413.061,61	55.762.876,40	55.466.675,77	55.225.077,95	441.414,75	295.568,51	295.568,51
DESPESAS PRIMÁRIAS CORRENTES (COM FONTES RPPS) (XXI)	0,00	0,00	0,00	0,00	0,00	0,00	0,00
DESPESAS NÃO PRIMÁRIAS CORRENTES (COM FONTES RPPS) (XXII)	0,00	0,00	0,00	0,00	0,00	0,00	0,00
DESPESAS DE CAPITAL (EXCETO FONTES RPPS) (XXIII)	25.906.693,36	16.197.925,47	9.644.882,54	9.388.734,53	125.974,44	1.835.720,10	1.835.720,10
Investimentos	24.734.527,78	15.031.175,58	8.478.132,65	8.221.984,64	78.183,31	1.835.720,10	1.835.720,10
Inversões financeiras	0,00	0,00	0,00	0,00	0,00	0,00	0,00
Concessão de Empréstimos e Financiamentos (XXIV)	0,00	0,00	0,00	0,00	0,00	0,00	0,00
Aquisição de Título de Capital já Integralizado (XXV)	0,00	0,00	0,00	0,00	0,00	0,00	0,00
Aquisição de Título de Crédito (XXVI)	0,00	0,00	0,00	0,00	0,00	0,00	0,00
Demais inversões financeiras	0,00	0,00	0,00	0,00	0,00	0,00	0,00
Amortização da Dívida (XXVII)	1.172.165,58	1.166.749,89	1.166.749,89	1.166.749,89	47.791,13	0,00	0,00
DESPESAS PRIMÁRIAS DE CAPITAL (EXCETO FONTES RPPS) (XXVIII) = [XXIII - (XXIV + XXV + XXVI + XXVII)]	24.734.527,78	15.031.175,58	8.478.132,65	8.221.984,64	78.183,31	1.835.720,10	1.835.720,10
RESERVA DE CONTINGÊNCIA (XXIX)	0,00	0,00	0,00	0,00	0,00	0,00	0,00
DESPESAS PRIMÁRIAS DE CAPITAL (COM FONTES RPPS) (XXX)	0,00	0,00	0,00	0,00	0,00	0,00	0,00
DESPESAS NÃO PRIMÁRIAS DE CAPITAL (COM FONTES RPPS) (XXXI)	0,00	0,00	0,00	0,00	0,00	0,00	0,00

LEI 1138/2021 – Institui o Diário Oficial Eletrônico do Município de Cantagalo e dá outras providências.

Rua Cinderela, 379 – Fone e Watts: (42) 3636-1185 – CNPJ 78.279.981/0001-45 – CEP: 85.160-000- www.cantagalo.pr.gov.br



DIÁRIO OFICIAL ELETRÔNICO - MUNICÍPIO DE CANTAGALO/PR.
PODERES EXECUTIVO E LEGISLATIVO
ANO V - EDIÇÃO 013/2025 – QUINTA-FEIRA, 30 DE JANEIRO DE 2025.

PAGINA 42

	MUNICÍPIO DE CANTAGALO RELATÓRIO RESUMIDO DA EXECUÇÃO ORÇAMENTARIA DEMONSTRATIVO DOS RESULTADOS PRIMÁRIO E NOMINAL ORÇAMENTO FISCAL E DA SEGURIDADE SOCIAL JANEIRO A DEZEMBRO DE 2024
--	--

RREO - ANEXO 6 (LRF, art 53, inciso III)

Página: 2 / 2

DESPESAS PRIMÁRIAS	DOTAÇÃO ATUALIZADA	Até Dezembro / 2024					
		DESPESAS EMPENHADAS	DESPESAS LIQUIDADAS	DESPESAS PAGAS (a)	RESTOS A PAGAR PROCESSADOS PAGOS (b)	RESTOS A PAGAR NÃO PROCESSADOS	
						LIQUIDADOS	PAGOS (c)
RPPS (XXXI)							
DESPESA PRIMÁRIA TOTAL (XXXII) = (XX + XXI + XXVIII + XXIX + XXX)	82.147.589,39	70.794.051,98	63.944.808,42	63.447.062,59	519.598,06	2.131.288,61	2.131.288,61
DESPESA PRIMÁRIA TOTAL (EXCETO FONTES RPPS) (XXXIII) = (XX + XXVIII + XXIX)	82.147.589,39	70.794.051,98	63.944.808,42	63.447.062,59	519.598,06	2.131.288,61	2.131.288,61
RESULTADO PRIMÁRIO (COM RPPS) - Acima da Linha (XXXIV) = [XVIa - (XXXIIa + XXXIIb + XXXIIc)]							2.739.024,72
RESULTADO PRIMÁRIO (SEM RPPS) - Acima da Linha (XXXV) = [XVIIa - (XXXIIIa + XXXIIIb + XXXIIIc)]							2.739.024,72

META FISCAL PARA O RESULTADO PRIMÁRIO	VALOR CORRENTE
Meta fixada no Anexo de Metas Fiscais da LDO para o exercício de referência	1.045.449,08
JUROS NOMINAIS	Até Dezembro / 2024
	VALOR INCORRIDO
Juros, Encargos e Variações Monetárias Ativos (Exceto RPPS) (XXXVI)	2.109.073,71
Juros, Encargos e Variações Monetárias Passivos (Exceto RPPS) (XXXVII)	1.063.742,05
RESULTADO NOMINAL (SEM RPPS) - Acima da Linha (XXXVIII) = XXXV + (XXXVI - XXXVII)	3.784.356,38

CÁLCULO DO RESULTADO NOMINAL	SALDO	
	Em 31/12/2023 (a)	Até Dezembro / 2024 (b)
DÍVIDA CONSOLIDADA (XXXIX)	10.464.068,13	10.400.416,93
DEDUÇÕES (XL)		
Disponibilidade de Caixa	11.100.758,98	11.030.695,86
Disponibilidade de Caixa Bruta	11.650.191,97	11.560.507,13
(-) Restos a Pagar Processados (XLI)	536.393,57	504.832,18
(-) Depósitos Restituíveis e Valores Vinculados	13.039,42	24.979,09
Demais Haveres Financeiros	0,00	0,00
DÍVIDA CONSOLIDADA LÍQUIDA (XLII) = (XXXIX - XL)	(636.690,85)	(630.278,93)

RESULTADO NOMINAL (SEM RPPS) - Abaixo da Linha (XLIII) = (XLIIa - XLIIb) (6.411,92)

META FISCAL PARA O RESULTADO NOMINAL	VALOR CORRENTE
Meta fixada no Anexo de Metas Fiscais da LDO para o exercício de referência	5.267.066,06

AJUSTE METODOLÓGICO	Até Dezembro / 2024
VARIAÇÃO DO SALDO DE RPP (XLIV) = (XLIIb - XLIIa)	(31.561,39)
RECEITA DE ALIENAÇÃO DE INVESTIMENTOS PERMANENTES (XLV) = (XI)	0,00
VARIAÇÃO CAMBIAL (XLVI)	0,00
VARIAÇÃO DO SALDO DE PRECATÓRIOS INTEGRANTES DA DC (XLVII)	0,00
VARIAÇÃO DO SALDO DAS DEMAIS OBRIGAÇÕES INTEGRANTES DA DC (XLVIII)	0,00
OUTROS AJUSTES (XLIX)	0,00

RESULTADO NOMINAL (SEM RPPS) AJUSTADO - Abaixo da Linha (L) = [XLIII + (XLIV - XLV + XLVI + XLVII + XLVIII) +/- (XLIX)] (37.973,31)

RESULTADO PRIMÁRIO (SEM RPPS) - Abaixo da Linha (LI) = (L) - (XXXVI - XXXVII) (1.083.304,97)

INFORMAÇÕES ADICIONAIS	PREVISÃO ORÇAMENTÁRIA
SALDO DE EXERCÍCIOS ANTERIORES	8.568.303,59
Recursos Arrecadados em Exercícios Anteriores - RPPS	0,00
Superávit Financeiro Utilizado para Abertura e Reabertura de Créditos Adicionais	8.568.303,59
RESERVA ORÇAMENTÁRIA DO RPPS	0,00

Conjunto de informações em tempo real, atualizados até 28/01/2025 10:58



DIÁRIO OFICIAL ELETRÔNICO - MUNICÍPIO DE CANTAGALO/PR.
PODERES EXECUTIVO E LEGISLATIVO
ANO V - EDIÇÃO 013/2025 – QUINTA-FEIRA, 30 DE JANEIRO DE 2025.

PAGINA 43

MUNICÍPIO DE CANTAGALO
RELATÓRIO RESUMIDO DA EXECUÇÃO ORÇAMENTARIA
DEMONSTRATIVO SIMPLIFICADO DO RELATÓRIO RESUMIDO DA EXECUÇÃO ORÇAMENTÁRIA
ORÇAMENTO FISCAL E DA SEGURIDADE SOCIAL
JANEIRO A DEZEMBRO DE 2024

RRRO - Anexo 14 (LRF, Art. 48)

Página: 1 / 2

BALANÇO ORÇAMENTÁRIO		Até o Bimestre			
Previsão Inicial da Receita				52.320.000,00	
Previsão Atualizada da Receita				77.964.951,38	
Receitas Realizadas				70.786.125,26	
Déficit Orçamentário				2.118.873,40	
Saldos de Exercícios Anteriores				8.568.303,59	
Dotação Inicial				50.051.000,00	
Créditos Adicionais				34.212.954,97	
Dotação Atualizada				84.263.954,97	
Despesas Empenhadas				72.904.998,66	
Despesas Liquidadas				66.055.755,10	
Despesas Pagas				65.558.009,27	
Superávit Orçamentário				0,00	
DESPESAS POR FUNÇÃO / SUBFUNÇÃO		Até o Bimestre			
Despesas Empenhadas				72.904.998,66	
Despesas Liquidadas				66.055.755,10	
RECEITA CORRENTE LÍQUIDA - RCL		Até o Bimestre			
Receita Corrente Líquida				62.994.526,93	
Receita Corrente Líquida Ajustada para Cálculo dos Limites de Endividamento				61.194.526,93	
Receita Corrente Líquida Ajustada para Cálculo dos Limites da Despesa com Pessoal				60.237.190,93	
RECEITAS E DESPESAS DO REGIME PRÓPRIO DE PREVIDÊNCIA DOS SERVIDORES		Até o Bimestre			
Fundo em Capitalização (PLANO PREVIDENCIÁRIO)					
Receitas Previdenciárias Realizadas				0,00	
Despesas Previdenciárias Empenhadas				0,00	
Despesas Previdenciárias Liquidadas				0,00	
Despesas Previdenciárias Pagas				0,00	
Resultado Previdenciário				0,00	
Fundo em Repartição (PLANO FINANCEIRO)					
Receitas Previdenciárias Realizadas				0,00	
Despesas Previdenciárias Empenhadas				0,00	
Despesas Previdenciárias Liquidadas				0,00	
Despesas Previdenciárias Pagas				0,00	
Resultado Previdenciário				0,00	
RESULTADO NOMINAL E PRIMÁRIO		Meta fixada no anexo de metas fiscais da LDO (a)	Resultado apurado até o bimestre (b)	% em relação a meta (b/a)	
Resultado Nominal		0,00	9.794.084,82	0,00 %	
Resultado Primário		1.045.449,09	8.748.753,16	837,00 %	
MOVIMENTAÇÃO DOS RESTOS A PAGAR		Inscrição	Cancelamento até o bimestre	Pagamento até o bimestre	Saldo
RESTOS A PAGAR PROCESSADOS					
Poder Executivo		584.184,70	9.709,16	567.389,19	7.086,35
Poder Legislativo		0,00	0,00	0,00	0,00
RESTOS A PAGAR NÃO-PROCESSADOS					
Poder Executivo		2.292.882,55	160.225,94	2.131.288,61	1.368,00
Poder Legislativo		0,00	0,00	0,00	0,00
TOTAL		2.877.067,25	169.935,10	2.698.677,80	8.454,35
DESPESAS COM MANUTENÇÃO E DESENVOLVIMENTO DO ENSINO - MDE		Valor apurado até o bimestre	Limites constitucionais anuais		
			% Mínimo a aplicar no exercício	% Aplicado até o bimestre	
Mínimo Anual de 25% dos Impostos na Manutenção e Desenvolvimento do Ensino - MDE		12.507.341,89	25% / 18%	26,63	
Mínimo Anual de 70% do FUNDEB na Remuneração dos Profissionais da Educação Básica		10.255.014,18	70%	84,84	
RECEITAS DE OPERAÇÕES DE CRÉDITO E DESPESAS DE CAPITAL		Valor apurado até o bimestre	Saldo a realizar		
Receita de Operações de Crédito		900.000,00		0,00	
Despesa de Capital Líquida		16.197.925,47		9.708.767,89	
PROJEÇÃO ATUARIAL DOS REGIMES DE PREVIDÊNCIA		Exercício em Referência	10º Exercício	20º Exercício	35º Exercício
Fundo em Capitalização (Plano Previdenciário)					
Receitas Previdenciárias		0,00	0,00	0,00	0,00
Despesas Previdenciárias		0,00	0,00	0,00	0,00
Resultado Previdenciário		0,00	0,00	0,00	0,00
Fundo em Repartição (Plano Financeiro)					
Receitas Previdenciárias		0,00	0,00	0,00	0,00
Despesas Previdenciárias		0,00	0,00	0,00	0,00
Resultado Previdenciário		0,00	0,00	0,00	0,00


LEI 1138/2021 – Institui o Diário Oficial Eletrônico do Município de Cantagalo e dá outras providências.

Rua Cinderela, 379 – Fone e Watts: (42) 3636-1185 – CNPJ 78.279.981/0001-45 – CEP: 85.160-000- www.cantagalo.pr.gov.br



DIÁRIO OFICIAL ELETRÔNICO - MUNICÍPIO DE CANTAGALO/PR.
PODERES EXECUTIVO E LEGISLATIVO
ANO V - EDIÇÃO 013/2025 – QUINTA-FEIRA, 30 DE JANEIRO DE 2025.

PAGINA 44

	MUNICÍPIO DE CANTAGALO RELATÓRIO RESUMIDO DA EXECUÇÃO ORÇAMENTARIA DEMONSTRATIVO SIMPLIFICADO DO RELATÓRIO RESUMIDO DA EXECUÇÃO ORÇAMENTÁRIA ORÇAMENTO FISCAL E DA SEGURIDADE SOCIAL JANEIRO A DEZEMBRO DE 2024
---	--

RRRO - Anexo 14 (LRF, Art. 48)

Página: 2 / 2

RECEITA DA ALIENAÇÃO DE ATIVOS E APLICAÇÃO DOS RECURSOS	Valor apurado até o bimestre	Saldo a realizar	
Receita de Capital Resultante da Alienação de Ativos	100.951,50	(100.951,50)	
Aplicação dos Recursos da Alienação de Ativos	286.056,53	186,00	
DESPESAS COM AÇÕES E SERVIÇOS PÚBLICOS DE SAÚDE	Valor apurado até o bimestre	Limites constitucionais anuais	
		% Mínimo a aplicar no exercício	% Aplicado até o bimestre
Despesas Próprias com Ações e Serviços Públicos de Saúde	9.825.514,85	15%	22,05
DESPESAS DE CARÁTER CONTINUADO DERIVADAS DE PPP	Valor apurado no Exercício Corrente		
Total das Despesas/RCL (%)			

Conjunto de informações em tempo real, atualizados até 28/01/2025 14:04



DIÁRIO OFICIAL ELETRÔNICO - MUNICÍPIO DE CANTAGALO/PR.
PODERES EXECUTIVO E LEGISLATIVO
ANO V - EDIÇÃO 013/2025 – QUINTA-FEIRA, 30 DE JANEIRO DE 2025.

PAGINA 45

CONSOLIDADO
RELATÓRIO RESUMIDO DA EXECUÇÃO ORÇAMENTARIA
DEMONSTRATIVO SIMPLIFICADO DO RELATÓRIO RESUMIDO DA EXECUÇÃO ORÇAMENTÁRIA
ORÇAMENTO FISCAL E DA SEGURIDADE SOCIAL
JANEIRO A DEZEMBRO DE 2024

RREO - Anexo 14 (LRF, Art. 48)

Página: 1 / 2

BALANÇO ORÇAMENTÁRIO		Até o Bimestre			
Previsão Inicial da Receita		65.970.000,00			
Previsão Atualizada da Receita		91.614.951,38			
Receitas Realizadas		84.650.288,56			
Déficit Orçamentário		0,00			
Saldos de Exercícios Anteriores		8.710.303,59			
Dotação Inicial		58.925.171,51			
Créditos Adicionais		34.354.954,97			
Dotação Atualizada		93.280.126,48			
Despesas Empenhadas		80.734.937,03			
Despesas Liquidadas		73.885.390,09			
Despesas Pagas		73.368.485,03			
Superávit Orçamentário		3.915.351,53			
DESPESAS POR FUNÇÃO / SUBFUNÇÃO		Até o Bimestre			
Despesas Empenhadas		80.734.937,03			
Despesas Liquidadas		73.885.390,09			
RECEITA CORRENTE LÍQUIDA - RCL		Até o Bimestre			
Receita Corrente Líquida		62.994.526,93			
Receita Corrente Líquida Ajustada para Cálculo dos Limites de Endividamento		61.194.526,93			
Receita Corrente Líquida Ajustada para Cálculo dos Limites da Despesa com Pessoal		60.237.190,93			
RECEITAS E DESPESAS DO REGIME PRÓPRIO DE PREVIDÊNCIA DOS SERVIDORES		Até o Bimestre			
Fundo em Capitalização (PLANO PREVIDENCIÁRIO)					
Receitas Previdenciárias Realizadas		0,00			
Despesas Previdenciárias Empenhadas		7.616.226,12			
Despesas Previdenciárias Liquidadas		7.616.226,12			
Despesas Previdenciárias Pagas		7.616.226,03			
Resultado Previdenciário		0,00			
Fundo em Repartição (PLANO FINANCEIRO)					
Receitas Previdenciárias Realizadas		0,00			
Despesas Previdenciárias Empenhadas		0,00			
Despesas Previdenciárias Liquidadas		0,00			
Despesas Previdenciárias Pagas		0,00			
Resultado Previdenciário		0,00			
RESULTADO NOMINAL E PRIMÁRIO		Meta fixada no anexo de metas fiscais da LDO (a)	Resultado apurado até o bimestre (b)	% em relação a meta (b/a)	
Resultado Nominal		0,00	5.918.715,52	0,00 %	
Resultado Primário		1.045.449,09	4.873.383,86	466,00 %	
MOVIMENTAÇÃO DOS RESTOS A PAGAR		Inscrição	Cancelamento até o bimestre	Pagamento até o bimestre	Saldo
RESTOS A PAGAR PROCESSADOS					
Poder Executivo		585.159,62	9.709,16	567.389,19	8.061,27
Poder Legislativo		0,00	0,00	0,00	0,00
RESTOS A PAGAR NÃO-PROCESSADOS					
Poder Executivo		2.826.264,45	160.229,68	2.137.886,48	528.148,29
Poder Legislativo		0,00	0,00	0,00	0,00
TOTAL		3.411.424,07	169.938,84	2.705.275,67	536.209,56
DESPESAS COM MANUTENÇÃO E DESENVOLVIMENTO DO ENSINO - MDE		Valor apurado até o bimestre	Limites constitucionais anuais		
			% Mínimo a aplicar no exercício	% Aplicado até o bimestre	
Mínimo Anual de 25% dos Impostos na Manutenção e Desenvolvimento do Ensino - MDE		12.507.341,89	25% / 18%	26,63	
Mínimo Anual de 70% do FUNDEB na Remuneração dos Profissionais da Educação Básica		10.255.014,18	70%	84,84	
RECEITAS DE OPERAÇÕES DE CRÉDITO E DESPESAS DE CAPITAL		Valor apurado até o bimestre	Saldo a realizar		
Receita de Operações de Crédito		900.000,00	0,00		
Despesa de Capital Líquida		16.200.609,46	9.716.083,90		
PROJEÇÃO ATUARIAL DOS REGIMES DE PREVIDÊNCIA		Exercício em Referência	10º Exercício	20º Exercício	35º Exercício
Fundo em Capitalização (Plano Previdenciário)					
Receitas Previdenciárias		11.180.430,10	14.884.553,75	18.014.100,70	24.256.131,57
Despesas Previdenciárias		7.812.010,21	9.444.236,71	13.086.615,74	13.286.951,92
Resultado Previdenciário		3.368.419,89	5.440.317,04	4.927.484,96	10.969.179,65
Fundo em Repartição (Plano Financeiro)					
Receitas Previdenciárias		0,00	0,00	0,00	0,00
Despesas Previdenciárias		0,00	0,00	0,00	0,00
Resultado Previdenciário		0,00	0,00	0,00	0,00


LEI 1138/2021 – Institui o Diário Oficial Eletrônico do Município de Cantagalo e dá outras providências.

Rua Cinderela, 379 – Fone e Watts: (42) 3636-1185 – CNPJ 78.279.981/0001-45 – CEP: 85.160-000- www.cantagalo.pr.gov.br



DIÁRIO OFICIAL ELETRÔNICO - MUNICÍPIO DE CANTAGALO/PR.
PODERES EXECUTIVO E LEGISLATIVO
ANO V - EDIÇÃO 013/2025 – QUINTA-FEIRA, 30 DE JANEIRO DE 2025.

PAGINA 46

	CONSOLIDADO RELATÓRIO RESUMIDO DA EXECUÇÃO ORÇAMENTARIA DEMONSTRATIVO SIMPLIFICADO DO RELATÓRIO RESUMIDO DA EXECUÇÃO ORÇAMENTÁRIA ORÇAMENTO FISCAL E DA SEGURIDADE SOCIAL JANEIRO A DEZEMBRO DE 2024
---	---

RREO - Anexo 14 (LRF, Art. 48)

Página: 2 / 2

RECEITA DA ALIENAÇÃO DE ATIVOS E APLICAÇÃO DOS RECURSOS	Valor apurado até o bimestre	Saldo a realizar	
Receita de Capital Resultante da Alienação de Ativos	100.951,50	(100.951,50)	
Aplicação dos Recursos da Alienação de Ativos	286.056,53	186,00	
DESPESAS COM AÇÕES E SERVIÇOS PÚBLICOS DE SAÚDE	Valor apurado até o bimestre	Limites constitucionais anuais	
		% Mínimo a aplicar no exercício	% Aplicado até o bimestre
Despesas Próprias com Ações e Serviços Públicos de Saúde	9.825.514,85	15%	22,05
DESPESAS DE CARÁTER CONTINUADO DERIVADAS DE PPP	Valor apurado no Exercício Corrente		
Total das Despesas/RCL (%)			

LEI 1138/2021 – Institui o Diário Oficial Eletrônico do Município de Cantagalo e dá outras providências.

Rua Cinderela, 379 – Fone e Watts: (42) 3636-1185 – CNPJ 78.279.981/0001-45 – CEP: 85.160-000- www.cantagalo.pr.gov.br



DIÁRIO OFICIAL ELETRÔNICO - MUNICÍPIO DE CANTAGALO/PR.
PODERES EXECUTIVO E LEGISLATIVO
ANO V - EDIÇÃO 013/2025 – QUINTA-FEIRA, 30 DE JANEIRO DE 2025.

PAGINA 47

	MUNICÍPIO DE CANTAGALO RELATÓRIO RESUMIDO DA EXECUÇÃO ORÇAMENTARIA DEMONSTRATIVO DAS RECEITAS E DESPESAS COM AÇÕES E SERVIÇOS PÚBLICOS DE SAÚDE ORÇAMENTO FISCAL E DA SEGURIDADE SOCIAL JANEIRO A DEZEMBRO DE 2024	Página: 1 / 3
--	---	----------------------

RREO – ANEXO 12 (LC 141/2012, art. 35)

RECEITAS RESULTANTES DE IMPOSTOS E TRANSFERÊNCIAS CONSTITUCIONAIS E LEGAIS	PREVISÃO INICIAL	PREVISÃO ATUALIZADA (a)	RECEITAS REALIZADAS	
			Até o bimestre (b)	% (b/a) x 100
RECEITA DE IMPOSTOS (I)	5.879.700,00	6.064.700,00	4.855.320,69	80,06
Receita Resultante do Imposto Predial e Territorial Urbano - IPTU	1.652.900,00	1.652.900,00	880.066,59	53,24
Receita Resultante do Imposto sobre Transmissão Inter Vivos - ITBI	623.900,00	623.900,00	604.520,46	96,89
Receita Resultante do Imposto sobre Serviços de Qualquer Natureza - ISS	1.595.300,00	1.595.300,00	1.209.926,44	75,84
Receita Resultante do Imposto sobre a Renda e Proventos de Qualquer Natureza Retido na Fonte - IRRF	2.007.600,00	2.192.600,00	2.160.807,20	98,55
RECEITA DE TRANSFERÊNCIAS CONSTITUCIONAIS E LEGAIS (II)	34.661.000,00	38.093.000,00	39.707.217,02	104,24
Cota-Parte FPM	21.515.400,00	22.615.400,00	23.238.390,30	102,75
Cota-Parte ITR	1.015.900,00	1.015.900,00	1.081.814,06	106,49
Cota-Parte IPVA	1.962.500,00	1.962.500,00	2.040.225,84	103,96
Cota-Parte ICMS	10.057.000,00	12.389.000,00	13.145.499,98	106,11
Cota-Parte IPI-Exportação	110.200,00	110.200,00	201.286,84	182,66
Outras Transferências ou Compensações Financeiras Provenientes de Impostos e Transferências Constitucionais	0,00	0,00	0,00	0,00
TOTAL DAS RECEITAS RESULTANTES DE IMPOSTOS E TRANSFERÊNCIAS CONSTITUCIONAIS E LEGAIS - (III) = (I) + (II)	40.540.700,00	44.157.700,00	44.562.537,71	100,92

DESPESAS COM AÇÕES E SERVIÇOS PÚBLICOS DE SAÚDE (ASPS) - POR SUBFUNÇÃO E CATEGORIA ECONÔMICA	DOTAÇÃO INICIAL	DOTAÇÃO ATUALIZADA (c)	DESPESAS EXECUTADAS						
			Até o bimestre (d)	% (d/c) x 100	Liquidadas até o bimestre (e)	% (e/c) x 100	Pagas até o bimestre (f)	% (f/c) x 100	Inscritas em restos a pagar não processados (g)
ATENÇÃO BÁSICA (IV)	7.807.600,00	9.507.626,47	9.458.243,52	99,48	9.374.404,10	98,60	9.248.947,95	97,28	83.839,42
Despesas Correntes	7.782.600,00	9.268.432,47	9.340.041,96	100,77	9.267.076,54	99,99	9.141.620,39	98,63	72.965,42
Despesas de Capital	25.000,00	239.194,00	118.201,56	49,42	107.327,56	44,87	107.327,56	44,87	10.874,00
ASSISTÊNCIA HOSPITALAR E AMBULATORIAL (V)	0,00	0,00	0,00	0,00	0,00	0,00	0,00	0,00	0,00
Despesas Correntes	0,00	0,00	0,00	0,00	0,00	0,00	0,00	0,00	0,00
Despesas de Capital	0,00	0,00	0,00	0,00	0,00	0,00	0,00	0,00	0,00
SUORTE PROFILÁTICO E TERAPÊUTICO (VI)	0,00	0,00	0,00	0,00	0,00	0,00	0,00	0,00	0,00
Despesas Correntes	0,00	0,00	0,00	0,00	0,00	0,00	0,00	0,00	0,00
Despesas de Capital	0,00	0,00	0,00	0,00	0,00	0,00	0,00	0,00	0,00
VIGILÂNCIA SANITÁRIA (VII)	108.000,00	188.994,25	184.960,55	97,87	184.960,55	97,87	184.960,55	97,87	0,00
Despesas Correntes	108.000,00	188.994,25	184.960,55	97,87	184.960,55	97,87	184.960,55	97,87	0,00
Despesas de Capital	0,00	0,00	0,00	0,00	0,00	0,00	0,00	0,00	0,00
VIGILÂNCIA EPIDEMIOLÓGICA (VIII)	41.000,00	182.835,26	179.329,71	98,08	179.329,71	98,08	179.329,71	98,08	0,00
Despesas Correntes	41.000,00	182.835,26	179.329,71	98,08	179.329,71	98,08	179.329,71	98,08	0,00
Despesas de Capital	0,00	0,00	0,00	0,00	0,00	0,00	0,00	0,00	0,00
ALIMENTAÇÃO E NUTRIÇÃO (IX)	0,00	0,00	0,00	0,00	0,00	0,00	0,00	0,00	0,00
Despesas Correntes	0,00	0,00	0,00	0,00	0,00	0,00	0,00	0,00	0,00
Despesas de Capital	0,00	0,00	0,00	0,00	0,00	0,00	0,00	0,00	0,00
OUTRAS SUBFUNÇÕES (X)	97.500,00	95.250,00	86.820,49	91,15	86.820,49	91,15	86.820,49	91,15	0,00
Despesas Correntes	97.500,00	95.250,00	86.820,49	91,15	86.820,49	91,15	86.820,49	91,15	0,00
Despesas de Capital	0,00	0,00	0,00	0,00	0,00	0,00	0,00	0,00	0,00
TOTAL (XI) = (IV + V + VI + VII + VIII + IX + X)	8.054.100,00	9.974.705,98	9.909.354,27	99,34	9.825.514,85	98,50	9.700.058,70	97,25	83.839,42

APURAÇÃO DO CUMPRIMENTO DO LIMITE MÍNIMO PARA APLICAÇÃO EM ASPS	DESPESAS EMPENHADAS (d)	DESPESAS LIQUIDADAS (e)	DESPESAS PAGAS (f)
Total das Despesas com ASPS (XII) = (XI)	9.909.354,27	9.825.514,85	9.700.058,70
(-) Restos a Pagar Não Processados Inscritos Indevidamente no Exercício sem Disponibilidade Financeira (XIII)	0,00	0,00	0,00
(-) Despesas Custeadas com Recursos Vinculados à Parcela do Percentual Mínimo que não foi Aplicada em ASPS em Exercícios Anteriores (XIV)	0,00	0,00	0,00
(-) Despesas Custeadas com Disponibilidade de Caixa Vinculada aos Restos a Pagar Cancelados (XV)	0,00	0,00	0,00
(=) VALOR APLICADO EM ASPS (XVI) = (XII - XIII - XIV - XV)	9.909.354,27	9.825.514,85	9.700.058,70
Despesa Mínima a ser Aplicada em ASPS (XVII) = (III) x 15% (LC 141/2012)			6.684.380,66
Despesa Mínima a ser Aplicada em ASPS (XVII) = (III) x % (Lei Orgânica Municipal)	0,00	0,00	0,00
Diferença entre o Valor Aplicado e a Despesa Mínima a ser Aplicada (XVIII) = (XVI (d ou e) - XVII)	3.224.973,61	3.141.134,19	3.015.678,04
Limite não Cumprido (XIX) = (XVIII) (Quando valor for inferior a zero)	0,00		
PERCENTUAL DA RECEITA DE IMPOSTOS E TRANSFERÊNCIAS CONSTITUCIONAIS E LEGAIS APLICADO EM ASPS (XVI / III) * 100 (mínimo de 15% conforme LC n° 141/2012 ou % da Lei Orgânica Municipal)	22,24	22,05	

CONTROLE DO VALOR REFERENTE AO PERCENTUAL MÍNIMO NÃO CUMPRIDO EM EXERCÍCIOS ANTERIORES PARA FINS DE APLICAÇÃO DOS RECURSOS VINCULADOS CONFORME ARTIGOS 25 E 26 DA LC 141/2012	LIMITE NÃO CUMPRIDO				
	Saldo inicial (no exercício atual) (h)	Despesas custeadas no exercício de referência			Saldo final (não aplicado) (i) = (h - (j ou j))
		Empenhadas (j)	Liquidadas (k)	Pagas (l)	
Diferença de limite não cumprido em 2024	0,00	0,00	0,00	0,00	0,00
TOTAL DA DIFERENÇA DE LIMITE NÃO CUMPRIDO EM EXERCÍCIOS ANTERIORES (XX)	0,00	0,00	0,00	0,00	0,00



DIÁRIO OFICIAL ELETRÔNICO - MUNICÍPIO DE CANTAGALO/PR.
PODERES EXECUTIVO E LEGISLATIVO
ANO V - EDIÇÃO 013/2025 – QUINTA-FEIRA, 30 DE JANEIRO DE 2025.

	MUNICÍPIO DE CANTAGALO RELATÓRIO RESUMIDO DA EXECUÇÃO ORÇAMENTARIA DEMONSTRATIVO DAS RECEITAS E DESPESAS COM AÇÕES E SERVIÇOS PÚBLICOS DE SAÚDE ORÇAMENTO FISCAL E DA SEGURIDADE SOCIAL JANEIRO A DEZEMBRO DE 2024	Página: 2 / 3																					
	RREO – ANEXO 12 (LC 141/2012, art. 35)																						
	EXECUÇÃO DE RESTOS A PAGAR																						
	<table border="1" style="width:100%; border-collapse: collapse;"> <thead> <tr> <th>EXERCÍCIO DO EMPENHO</th> <th>Valor mínimo para aplicação em ASPS (m)</th> <th>Valor aplicado em ASPS no exercício (n)</th> <th>Valor aplicado além do limite mínimo (o) = (n - m), se < 0, então (o) = 0</th> <th>Total inscrito em RP no exercício (p)</th> <th>RPNP inscrito indevidamente no exercício sem disponibilidade financeira q = (XIIIId)</th> <th>Valor inscrito em RP considerado no limite (r) = (p - (o + q)), se < 0 então (r)=0</th> <th>Total de RP pagos (s)</th> <th>Total de RP a pagar (t)</th> <th>Total RP cancelado ou prescritos (u)</th> <th>Diferença entre o valor aplicado além do limite e o total de RP cancelado (v) = ((o + q) - u)</th> </tr> </thead> <tbody> <tr> <td>Empenhos de 2024</td> <td align="right">6.684.380,66</td> <td align="right">9.909.354,27</td> <td align="right">3.224.973,61</td> <td align="right">0,00</td> <td align="right">0,00</td> <td align="right">0,00</td> <td align="right">0,00</td> <td align="right">0,00</td> <td align="right">19.161,00</td> <td align="right">3.224.973,61</td> </tr> </tbody> </table>		EXERCÍCIO DO EMPENHO	Valor mínimo para aplicação em ASPS (m)	Valor aplicado em ASPS no exercício (n)	Valor aplicado além do limite mínimo (o) = (n - m), se < 0, então (o) = 0	Total inscrito em RP no exercício (p)	RPNP inscrito indevidamente no exercício sem disponibilidade financeira q = (XIIIId)	Valor inscrito em RP considerado no limite (r) = (p - (o + q)), se < 0 então (r)=0	Total de RP pagos (s)	Total de RP a pagar (t)	Total RP cancelado ou prescritos (u)	Diferença entre o valor aplicado além do limite e o total de RP cancelado (v) = ((o + q) - u)	Empenhos de 2024	6.684.380,66	9.909.354,27	3.224.973,61	0,00	0,00	0,00	0,00	0,00	19.161,00
EXERCÍCIO DO EMPENHO	Valor mínimo para aplicação em ASPS (m)	Valor aplicado em ASPS no exercício (n)	Valor aplicado além do limite mínimo (o) = (n - m), se < 0, então (o) = 0	Total inscrito em RP no exercício (p)	RPNP inscrito indevidamente no exercício sem disponibilidade financeira q = (XIIIId)	Valor inscrito em RP considerado no limite (r) = (p - (o + q)), se < 0 então (r)=0	Total de RP pagos (s)	Total de RP a pagar (t)	Total RP cancelado ou prescritos (u)	Diferença entre o valor aplicado além do limite e o total de RP cancelado (v) = ((o + q) - u)													
Empenhos de 2024	6.684.380,66	9.909.354,27	3.224.973,61	0,00	0,00	0,00	0,00	0,00	19.161,00	3.224.973,61													

TOTAL DOS RESTOS A PAGAR CANCELADOS OU PRESCRITOS ATÉ O FINAL DO EXERCÍCIO ATUAL QUE AFETARAM O CUMPRIMENTO DO LIMITE (XXI)	0,00
TOTAL DOS RESTOS A PAGAR CANCELADOS OU PRESCRITOS ATÉ O FINAL DO EXERCÍCIO ANTERIOR QUE AFETARAM O CUMPRIMENTO DO LIMITE (XXII)	0,00
TOTAL DOS RESTOS A PAGAR CANCELADOS OU PRESCRITOS NO EXERCÍCIO ATUAL QUE AFETARAM O CUMPRIMENTO DO LIMITE (XXIII) = (XXI - XXII)	0,00

"CONTROLE DE RESTOS A PAGAR CANCELADOS OU PRESCRITOS CONSIDERADOS PARA FINS DE APLICAÇÃO DA DISPONIBILIDADE DE CAIXA CONFORME ARTIGO 24 § 1º e 2º DA LC 141/2012	RESTOS A PAGAR CANCELADOS OU PRESCRITOS				Saldo final (não aplicado) (aa) = (w - (x ou y))
	Saldo inicial (w)	Despesas custeadas no exercício de referência			
		Empenhadas (x)	Liquidadas (y)	Pagas (z)	
Restos a pagar cancelados ou prescritos em 2024 a compensar (XXIV)	0,00	19.161,00	19.161,00	19.161,00	-19.161,00
TOTAL DE RESTOS A PAGAR CANCELADOS OU PRESCRITOS (XXVII)	0,00	0,00	0,00	0,00	0,00


RECEITAS ADICIONAIS PARA O FINANCIAMENTO DA SAÚDE NÃO COMPUTADAS NO CÁLCULO DO MÍNIMO	PREVISÃO INICIAL	PREVISÃO ATUALIZADA (a)	RECEITAS REALIZADAS	
			Até o bimestre (b)	% (b/a) x 100
RECEITAS DE TRANSFERÊNCIAS PARA A SAÚDE (XXVIII)	2.830.200,00	6.588.471,22	7.677.734,29	116,53
Proveniente da União	2.565.100,00	5.578.021,92	5.639.311,87	101,10
Proveniente dos Estados	265.100,00	1.010.449,30	2.038.422,42	201,73
Proveniente de outros Municípios	0,00	0,00	0,00	0,00
RECEITA DE OPERAÇÕES DE CRÉDITO INTERNAS E EXTERNAS VINCULADAS A SAÚDE (XXIX)	0,00	0,00	0,00	0,00
OUTRAS RECEITAS (XXX)	165.100,00	166.237,82	265.351,89	159,62
TOTAL DE RECEITAS ADICIONAIS PARA FINANCIAMENTO DA SAÚDE (XXXI) = (XXVIII + XXIX + XXX)	2.995.300,00	6.754.709,04	7.943.086,18	117,59

DESPESAS COM SAÚDE POR SUBFUNÇÕES E CATEGORIA ECONÔMICA NÃO COMPUTADAS NO CÁLCULO DO MÍNIMO	DOTAÇÃO INICIAL	DOTAÇÃO ATUALIZADA (c)	DESPESAS EXECUTADAS						
			Até o bimestre (d)	% (d/c) x 100	Liquidadas até o bimestre (e)	% (e/c) x 100	Pagas até o bimestre (f)	% (f/c) x 100	Inscritas em restos a pagar não processados (g)
			ATENÇÃO BÁSICA (XXXII)	2.677.500,00	6.900.681,41	6.819.567,84	98,82	6.768.663,78	98,09
Despesas Correntes	2.661.900,00	5.988.956,38	6.183.661,40	103,25	6.148.710,34	102,67	6.133.072,14	102,41	34.951,06
Despesas de Capital	15.600,00	911.725,03	635.906,44	69,75	619.953,44	68,00	619.953,44	68,00	15.953,00
ASSISTÊNCIA HOSPITALAR E AMBULATORIAL (XXXIII)	0,00	0,00	0,00	0,00	0,00	0,00	0,00	0,00	0,00
Despesas Correntes	0,00	0,00	0,00	0,00	0,00	0,00	0,00	0,00	0,00
Despesas de Capital	0,00	0,00	0,00	0,00	0,00	0,00	0,00	0,00	0,00
SUORTE PROFILÁTICO E TERAPÊUTICO (XXXIV)	0,00	0,00	0,00	0,00	0,00	0,00	0,00	0,00	0,00
Despesas Correntes	0,00	0,00	0,00	0,00	0,00	0,00	0,00	0,00	0,00
Despesas de Capital	0,00	0,00	0,00	0,00	0,00	0,00	0,00	0,00	0,00
VIGILÂNCIA SANITÁRIA (XXXV)	200,00	88.967,95	85.096,23	95,65	85.096,23	95,65	85.096,23	95,65	0,00
Despesas Correntes	200,00	88.967,95	85.096,23	95,65	85.096,23	95,65	85.096,23	95,65	0,00
Despesas de Capital	0,00	0,00	0,00	0,00	0,00	0,00	0,00	0,00	0,00
VIGILÂNCIA EPIDEMIOLÓGICA (XXXVI)	279.000,00	255.614,74	250.105,88	97,84	250.105,88	97,84	250.105,88	97,84	0,00
Despesas Correntes	279.000,00	255.614,74	250.105,88	97,84	250.105,88	97,84	250.105,88	97,84	0,00
Despesas de Capital	0,00	0,00	0,00	0,00	0,00	0,00	0,00	0,00	0,00
ALIMENTAÇÃO E NUTRIÇÃO (XXXVII)	0,00	0,00	0,00	0,00	0,00	0,00	0,00	0,00	0,00
Despesas Correntes	0,00	0,00	0,00	0,00	0,00	0,00	0,00	0,00	0,00
Despesas de Capital	0,00	0,00	0,00	0,00	0,00	0,00	0,00	0,00	0,00
OUTRAS SUBFUNÇÕES (XXXVIII)	0,00	0,00	0,00	0,00	0,00	0,00	0,00	0,00	0,00
Despesas Correntes	0,00	0,00	0,00	0,00	0,00	0,00	0,00	0,00	0,00
Despesas de Capital	0,00	0,00	0,00	0,00	0,00	0,00	0,00	0,00	0,00
TOTAL DAS DESPESAS NÃO COMPUTADAS NO CÁLCULO DO MÍNIMO (XXXIX) = (XXXII + XXXIII + XXXIV + XXXV + XXXVI + XXXVII + XXXVIII)	2.956.700,00	7.245.264,10	7.154.769,95	98,75	7.103.865,89	98,05	7.088.227,69	97,83	50.904,06



DIÁRIO OFICIAL ELETRÔNICO - MUNICÍPIO DE CANTAGALO/PR.
PODERES EXECUTIVO E LEGISLATIVO
ANO V - EDIÇÃO 013/2025 – QUINTA-FEIRA, 30 DE JANEIRO DE 2025.

PAGINA 49

	MUNICÍPIO DE CANTAGALO RELATÓRIO RESUMIDO DA EXECUÇÃO ORÇAMENTARIA DEMONSTRATIVO DAS RECEITAS E DESPESAS COM AÇÕES E SERVIÇOS PÚBLICOS DE SAÚDE ORÇAMENTO FISCAL E DA SEGURIDADE SOCIAL JANEIRO A DEZEMBRO DE 2024	Página: 3 / 3
---	---	----------------------

RREO – ANEXO 12 (LC 141/2012, art. 35)


DESPESAS TOTAIS COM SAÚDE EXECUTADAS COM COM RECURSOS PRÓPRIOS E COM RECURSOS TRANSFERIDOS DE OUTROS ENTES	DOTAÇÃO INICIAL	DOTAÇÃO ATUALIZADA (c)	DESPESAS EXECUTADAS						
			Até o bimestre (d)	% (d/c) x 100	Liquidadas até o bimestre (e)	% (e/c) x 100	Pagas até o bimestre (f)	% (f/c) x 100	Inscritas em restos a pagar não processados (g)
ATENÇÃO BÁSICA (XL) = (IV + XXXII)	10.485.100,00	16.408.307,88	16.277.811,36	99,20	16.143.067,88	98,38	16.001.973,53	97,52	134.743,48
ASSISTÊNCIA HOSPITALAR E AMBULATORIAL (XLI) = (V + XXXIII)	0,00	0,00	0,00	0,00	0,00	0,00	0,00	0,00	0,00
SUORTE PROFILÁTICO E TERAPÊUTICO (XLII) = (VI + XXXIV)	0,00	0,00	0,00	0,00	0,00	0,00	0,00	0,00	0,00
VIGILÂNCIA SANITÁRIA (XLIII) = (VII + XXXV)	108.200,00	277.962,20	270.056,78	97,16	270.056,78	97,16	270.056,78	97,16	0,00
VIGILÂNCIA EPIDEMIOLÓGICA (XLIV) = (VIII + XXXVI)	320.000,00	438.450,00	429.435,59	97,94	429.435,59	97,94	429.435,59	97,94	0,00
ALIMENTAÇÃO E NUTRIÇÃO (XLV) = (XIX + XXXVII)	0,00	0,00	0,00	0,00	0,00	0,00	0,00	0,00	0,00
OUTRAS SUBFUNÇÕES (XLVI) = (X + XXXVIII)	97.500,00	95.250,00	86.820,49	91,15	86.820,49	91,15	86.820,49	91,15	0,00
TOTAL DAS DESPESAS COM SAÚDE (XLVII) = (XI + XXXIX)	11.010.800,00	17.219.970,08	17.064.124,22	99,09	16.929.380,74	98,31	16.788.286,39	97,49	134.743,48

Conjunto de informações em tempo real, atualizados até 28/01/2025 11:20



DIÁRIO OFICIAL ELETRÔNICO - MUNICÍPIO DE CANTAGALO/PR.
PODERES EXECUTIVO E LEGISLATIVO
ANO V - EDIÇÃO 013/2025 – QUINTA-FEIRA, 30 DE JANEIRO DE 2025.

PAGINA 50

	INSTITUTO DE PREVIDÊNCIA DOS SERVIDORES DE CANTAGALO RELATÓRIO DE GESTÃO FISCAL DEMONSTRATIVO SIMPLIFICADO DO RELATÓRIO DE GESTÃO FISCAL ORÇAMENTO FISCAL E DA SEGURIDADE SOCIAL JANEIRO A ABRIL DE 2024	Página: 1 / 1

LRF, art. 48 - Anexo 6


RECEITA CORRENTE LÍQUIDA	VALOR ATÉ O QUADRIMESTRE	
Receita Corrente Líquida		9.060,98
Receita Corrente Líquida Ajustada para Cálculo dos Limites de Endividamento		9.060,98
Receita Corrente Líquida Ajustada para Cálculo dos Limites da Despesa com Pessoal		9.060,98
DESPESA COM PESSOAL	VALOR	% SOBRE A RCL AJUSTADA
Despesa total com pessoal - DTP	0,00	0,00
Limite máximo (incisos I, II e III, art. 20 da LRF)	3.355.191,01	54,00
Limite prudencial (§ único, art. 22 da LRF)	3.187.431,46	51,30
Limite de alerta (inciso II do §1º do art. 59 da LRF)	3.019.671,91	48,60
DÍVIDA CONSOLIDADA	VALOR	% SOBRE A RCL AJUSTADA
Dívida consolidada líquida	0,00	0,00
Limite definido por resolução do senado federal	10.873,18	120,00
GARANTIA DE VALORES	VALOR	% SOBRE A RCL AJUSTADA
Total das garantias concedidas	0,00	0,00
Limite definido por resolução do senado federal	1.993,42	22,00
OPERAÇÕES DE CRÉDITO	VALOR	% SOBRE A RCL AJUSTADA
Operações de crédito internas e externas	0,00	0,00
Limite definido pelo senado federal para operações de crédito internas e externas	1.449,76	16,00
Operações de crédito por antecipação da receita	0,00	0,00
Limite definido pelo senado federal para operações de crédito por antecipação da receita	634,27	7,00

Conjunto de informações em tempo real, atualizados até 28/01/2025 14:41



DIÁRIO OFICIAL ELETRÔNICO - MUNICÍPIO DE CANTAGALO/PR.
PODERES EXECUTIVO E LEGISLATIVO
ANO V - EDIÇÃO 013/2025 – QUINTA-FEIRA, 30 DE JANEIRO DE 2025.

PAGINA 51

	CONSOLIDADO RELATÓRIO DE GESTÃO FISCAL DEMONSTRATIVO SIMPLIFICADO DO RELATÓRIO DE GESTÃO FISCAL ORÇAMENTO FISCAL E DA SEGURIDADE SOCIAL JANEIRO A DEZEMBRO DE 2024	Página: 1 / 1
---	---	---------------


LRF, art. 48 - Anexo 6

RECEITA CORRENTE LÍQUIDA	VALOR ATÉ O QUADRIMESTRE	
Receita Corrente Líquida		62.994.526,93
Receita Corrente Líquida Ajustada para Cálculo dos Limites de Endividamento		61.194.526,93
Receita Corrente Líquida Ajustada para Cálculo dos Limites da Despesa com Pessoal		60.237.190,93
DESPESA COM PESSOAL	VALOR	% SOBRE A RCL AJUSTADA
Despesa total com pessoal - DTP	29.018.098,03	48,17
Limite máximo (incisos I, II e III, art. 20 da LRF)	32.528.083,10	54,00
Limite prudencial (§ único, art. 22 da LRF)	30.901.678,95	51,30
Limite de alerta (inciso II do §1º do art. 59 da LRF)	29.275.274,79	48,60
DÍVIDA CONSOLIDADA	VALOR	% SOBRE A RCL AJUSTADA
Dívida consolidada líquida	-630.278,93	-1,03
Limite definido por resolução do senado federal	73.433.432,32	120,00
GARANTIA DE VALORES	VALOR	% SOBRE A RCL AJUSTADA
Total das garantias concedidas	0,00	0,00
Limite definido por resolução do senado federal	13.462.795,92	22,00
OPERAÇÕES DE CRÉDITO	VALOR	% SOBRE A RCL AJUSTADA
Operações de crédito internas e externas	0,00	0,00
Limite definido pelo senado federal para operações de crédito internas e externas	9.791.124,31	16,00
Operações de crédito por antecipação da receita	0,00	0,00
Limite definido pelo senado federal para operações de crédito por antecipação da receita	4.283.616,89	7,00
RESTO A PAGAR	RESTOS A PAGAR EMPENHADOS E NÃO LIQUIDADOS DO EXERCÍCIO	DISPONIBILIDADE DE CAIXA LÍQUIDA (APÓS A INSCRIÇÃO EM RESTOS A PAGAR NÃO PROCESSADOS DO EXERCÍCIO)
Valor Total	6.849.243,56	5.015.338,82



DIÁRIO OFICIAL ELETRÔNICO - MUNICÍPIO DE CANTAGALO/PR.
PODERES EXECUTIVO E LEGISLATIVO
ANO V - EDIÇÃO 013/2025 – QUINTA-FEIRA, 30 DE JANEIRO DE 2025.

PAGINA 52

	MUNICÍPIO DE CANTAGALO RELATÓRIO DE GESTÃO FISCAL DEMONSTRATIVO SIMPLIFICADO DO RELATÓRIO DE GESTÃO FISCAL ORÇAMENTO FISCAL E DA SEGURIDADE SOCIAL JANEIRO A DEZEMBRO DE 2024	Página: 1 / 1
---	--	----------------------

LRF, art. 48 - Anexo 6

RECEITA CORRENTE LÍQUIDA	VALOR ATÉ O QUADRIMESTRE	
Receita Corrente Líquida		62.994.526,93
Receita Corrente Líquida Ajustada para Cálculo dos Limites de Endividamento		61.194.526,93
Receita Corrente Líquida Ajustada para Cálculo dos Limites da Despesa com Pessoal		60.237.190,93
DESPESA COM PESSOAL	VALOR	% SOBRE A RCL AJUSTADA
Despesa total com pessoal - DTP	29.018.098,03	48,17
Limite máximo (incisos I, II e III, art. 20 da LRF)	32.528.083,10	54,00
Limite prudencial (§ único, art. 22 da LRF)	30.901.678,95	51,30
Limite de alerta (inciso II do §1º do art. 59 da LRF)	29.275.274,79	48,60
DÍVIDA CONSOLIDADA	VALOR	% SOBRE A RCL AJUSTADA
Dívida consolidada líquida	-630.278,96	-1,03
Limite definido por resolução do senado federal	73.433.432,32	120,00
GARANTIA DE VALORES	VALOR	% SOBRE A RCL AJUSTADA
Total das garantias concedidas	0,00	0,00
Limite definido por resolução do senado federal	13.462.795,92	22,00
OPERAÇÕES DE CRÉDITO	VALOR	% SOBRE A RCL AJUSTADA
Operações de crédito internas e externas	0,00	0,00
Limite definido pelo senado federal para operações de crédito internas e externas	9.791.124,31	16,00
Operações de crédito por antecipação da receita	0,00	0,00
Limite definido pelo senado federal para operações de crédito por antecipação da receita	4.283.616,89	7,00
RESTO A PAGAR	RESTOS A PAGAR EMPENHADOS E NÃO LIQUIDADOS DO EXERCÍCIO	DISPONIBILIDADE DE CAIXA LÍQUIDA (APÓS A INSCRIÇÃO EM RESTOS A PAGAR NÃO PROCESSADOS DO EXERCÍCIO)
Valor Total	6.848.971,12	5.015.611,29



DIÁRIO OFICIAL ELETRÔNICO - MUNICÍPIO DE CANTAGALO/PR.

PODERES EXECUTIVO E LEGISLATIVO

ANO V - EDIÇÃO 013/2025 – QUINTA-FEIRA, 30 DE JANEIRO DE 2025.

PAGINA 53



INSTITUTO DE PREVIDÊNCIA DOS SERVIDORES DE CANTAGALO RELATÓRIO RESUMIDO DA EXECUÇÃO ORÇAMENTARIA BALANÇO ORÇAMENTÁRIO - DESPESA ORÇAMENTO FISCAL E DA SEGURIDADE SOCIAL NOVEMBRO A DEZEMBRO DE 2024

Página: 1 / 1

RREO - Anexo 1 (LRF, Art. 52, inciso I, alíneas "a" e "b" do inciso II e §1º)

DESPESAS	Dotação inicial (d)	Dotação atualizada (e)	DESPESAS EMPENHADAS		Saldo (g) = (e-f)	DESPESAS LIQUIDADAS		Saldo (i) = (e-h)	Despesa pagas até o bimestre (j)	Inscritas em restos a pagar não processados (k)
			No bimestre	Até bimestre (f)		No bimestre	Até bimestre (h)			
DESPESAS (EXCETO INTRA-ORÇAMENTÁRIAS) (VIII)	8.874.171,51	9.016.171,51	1.783.706,50	7.829.938,37	1.186.233,14	1.789.163,86	7.829.634,99	1.186.536,52	7.810.475,76	303,38
DESPESAS CORRENTES	8.864.171,51	9.006.171,51	1.783.706,50	7.827.254,38	1.178.917,13	1.789.163,86	7.826.951,00	1.179.220,51	7.807.791,77	303,38
PESSOAL E ENCARGOS SOCIAIS	8.283.000,00	8.283.000,00	1.738.017,41	7.421.933,66	861.066,34	1.738.017,41	7.421.933,66	861.066,34	7.421.933,66	0,00
JUROS E ENCARGOS DA DÍVIDA	0,00	0,00	0,00	0,00	0,00	0,00	0,00	0,00	0,00	0,00
OUTRAS DESPESAS CORRENTES	581.171,51	723.171,51	45.689,09	405.320,72	317.850,79	51.146,45	405.017,34	318.154,17	385.858,11	303,38
DESPESAS DE CAPITAL	10.000,00	10.000,00	0,00	2.683,99	7.316,01	0,00	2.683,99	7.316,01	2.683,99	0,00
INVESTIMENTOS	10.000,00	10.000,00	0,00	2.683,99	7.316,01	0,00	2.683,99	7.316,01	2.683,99	0,00
INVERSÕES FINANCEIRAS	0,00	0,00	0,00	0,00	0,00	0,00	0,00	0,00	0,00	0,00
AMORTIZAÇÃO DA DÍVIDA	0,00	0,00	0,00	0,00	0,00	0,00	0,00	0,00	0,00	0,00
RESERVA DE CONTINGÊNCIA	0,00	0,00	0,00	0,00	0,00	0,00	0,00	0,00	0,00	0,00
DESPESAS INTRA-ORÇAMENTÁRIAS (IX)	0,00	0,00	0,00	0,00	0,00	0,00	0,00	0,00	0,00	0,00
SUBTOTAL DAS DESPESAS (X) = (VIII + IX)	8.874.171,51	9.016.171,51	1.783.706,50	7.829.938,37	1.186.233,14	1.789.163,86	7.829.634,99	1.186.536,52	7.810.475,76	303,38
AMORTIZAÇÃO DA DÍVIDA - REFINANCIAMENTO (XI)	0,00	0,00	0,00	0,00	0,00	0,00	0,00	0,00	0,00	0,00
Amortização da Dívida Interna	0,00	0,00	0,00	0,00	0,00	0,00	0,00	0,00	0,00	0,00
Dívida Mobiliária	0,00	0,00	0,00	0,00	0,00	0,00	0,00	0,00	0,00	0,00
Outras Dívidas	0,00	0,00	0,00	0,00	0,00	0,00	0,00	0,00	0,00	0,00
Amortização da Dívida Externa	0,00	0,00	0,00	0,00	0,00	0,00	0,00	0,00	0,00	0,00
Dívida Mobiliária	0,00	0,00	0,00	0,00	0,00	0,00	0,00	0,00	0,00	0,00
Outras Dívidas	0,00	0,00	0,00	0,00	0,00	0,00	0,00	0,00	0,00	0,00
TOTAL DAS DESPESAS (XII) = (X + XI)	8.874.171,51	9.016.171,51	1.783.706,50	7.829.938,37	1.186.233,14	1.789.163,86	7.829.634,99	1.186.536,52	7.810.475,76	303,38
RESERVA DO RPPS	4.775.828,49	4.775.828,49	0,00	0,00	4.775.828,49	0,00	0,00	4.775.828,49	0,00	0,00
SUPERÁVIT (XIII)	4.775.828,49	4.633.828,49	1.129.845,42	6.034.224,93	(1.400.396,44)	1.124.388,06	6.034.528,31	(1.400.699,82)	6.053.687,54	(303,38)
TOTAL COM SUPERAVIT (XIV) = (XII + XIII)	13.650.000,00	13.650.000,00	2.913.551,92	13.864.163,30	(214.163,30)	2.913.551,92	13.864.163,30	(214.163,30)	13.864.163,30	0,00

SUSANA APARECIDA BORELLI

PRESIDENTE DO IPSM

SILVESTRE KELNIAR

TC CRC/PR 055890/O-8



DIÁRIO OFICIAL ELETRÔNICO - MUNICÍPIO DE CANTAGALO/PR.

PODERES EXECUTIVO E LEGISLATIVO

ANO V - EDIÇÃO 013/2025 – QUINTA-FEIRA, 30 DE JANEIRO DE 2025.

PAGINA 54



INSTITUTO DE PREVIDÊNCIA DOS SERVIDORES DE CANTAGALO
RELATÓRIO RESUMIDO DA EXECUÇÃO ORÇAMENTARIA
BALANÇO ORÇAMENTÁRIO - DESPESAS INTRA-ORÇAMENTÁRIAS
ORÇAMENTO FISCAL E DA SEGURIDADE SOCIAL
JANEIRO A FEVEREIRO DE 2024

Página: 1 / 1

RREO - Anexo 1 (LRF, Art. 52, inciso I, alíneas "a" e "b" do inciso II e §1º)

DESPESAS INTRA-ORÇAMENTÁRIAS	Dotação inicial (d)	Dotação atualizada (e)	DESPESAS EMPENHADAS		Saldo (g) = (e-f)	DESPESAS LIQUIDADAS		Saldo (i) = (e-h)	Despesa pagas até o bimestre (j)
			No bimestre	Até bimestre (f)		No bimestre	Até bimestre (h)		
DESPESAS CORRENTES (I)	0,00	0,00	0,00	0,00	0,00	0,00	0,00	0,00	0,00
PESSOAL E ENCARGOS SOCIAIS	0,00	0,00	0,00	0,00	0,00	0,00	0,00	0,00	0,00
JUROS E ENCARGOS DA DÍVIDA	0,00	0,00	0,00	0,00	0,00	0,00	0,00	0,00	0,00
OUTRAS DESPESAS CORRENTES	0,00	0,00	0,00	0,00	0,00	0,00	0,00	0,00	0,00
DESPESAS DE CAPITAL (II)	0,00	0,00	0,00	0,00	0,00	0,00	0,00	0,00	0,00
INVESTIMENTOS	0,00	0,00	0,00	0,00	0,00	0,00	0,00	0,00	0,00
INVERSÕES FINANCEIRAS	0,00	0,00	0,00	0,00	0,00	0,00	0,00	0,00	0,00
AMORTIZAÇÃO DA DÍVIDA	0,00	0,00	0,00	0,00	0,00	0,00	0,00	0,00	0,00
SUBTOTAL DAS DESPESAS (III) = (I + II)	0,00	0,00	0,00	0,00	0,00	0,00	0,00	0,00	0,00
SUPERÁVIT (IV)	6.308.828,49	6.308.828,49	1.036.571,56	1.036.571,56	5.272.256,93	1.036.571,56	1.036.571,56	5.272.256,93	1.036.571,56
TOTAL (V) = (III + IV)	6.308.828,49	6.308.828,49	1.036.571,56	1.036.571,56	5.272.256,93	1.036.571,56	1.036.571,56	5.272.256,93	1.036.571,56

SUSANA APARECIDA BORELLI

PRESIDENTE DO IPSM

SILVESTRE KELNIAR

TC CRC/PR 055890/O-8



DIÁRIO OFICIAL ELETRÔNICO - MUNICÍPIO DE CANTAGALO/PR.
PODERES EXECUTIVO E LEGISLATIVO
ANO V - EDIÇÃO 013/2025 – QUINTA-FEIRA, 30 DE JANEIRO DE 2025.

PAGINA 55



INSTITUTO DE PREVIDÊNCIA DOS SERVIDORES DE CANTAGALO
RELATÓRIO RESUMIDO DA EXECUÇÃO ORÇAMENTÁRIA
BALANÇO ORÇAMENTÁRIO - RECEITAS
ORÇAMENTO FISCAL E DA SEGURIDADE SOCIAL
NOVEMBRO A DEZEMBRO DE 2024

RREO - Anexo 1 (LRF, Art. 52, inciso I, alíneas "a" e "b" do inciso II e §1º)

Página: 1 / 2

RECEITAS	Previsão Inicial	Previsão atualizada(a)	Receitas realizadas				Saldo a realizar (a - c)
			No bimestre (b)	% (b/a)	Até o bimestre (c)	% (c/a)	
RECEITAS (EXCETO INTRA-ORÇAMENTÁRIAS) (I)	7.341.171,51	7.341.171,51	1.430.787,09	19,49	7.041.770,44	95,92	299.401,07
RECEITAS CORRENTES	7.341.171,51	7.341.171,51	1.430.787,09	19,49	7.041.770,44	95,92	299.401,07
IMPOSTOS, TAXAS E CONTRIBUIÇÕES DE MELHORIA	0,00	0,00	0,00	0,00	0,00	0,00	0,00
IMPOSTOS	0,00	0,00	0,00	0,00	0,00	0,00	0,00
TAXAS	0,00	0,00	0,00	0,00	0,00	0,00	0,00
CONTRIBUIÇÃO DE MELHORIA	0,00	0,00	0,00	0,00	0,00	0,00	0,00
CONTRIBUIÇÕES	2.983.000,00	2.983.000,00	709.467,27	23,78	2.994.059,89	100,37	(11.059,89)
CONTRIBUIÇÕES SOCIAIS	2.983.000,00	2.983.000,00	709.467,27	23,78	2.994.059,89	100,37	(11.059,89)
CONTRIBUIÇÃO PARA O CUSTEIO DO SERVIÇO DE	0,00	0,00	0,00	0,00	0,00	0,00	0,00
RECEITA PATRIMONIAL	4.330.171,51	4.330.171,51	331.252,89	7,65	3.100.066,11	71,59	1.230.105,40
EXPLORAÇÃO DO PATRIMÔNIO IMOBILIÁRIO DO	0,00	0,00	0,00	0,00	0,00	0,00	0,00
VALORES MOBILIÁRIOS	4.330.171,51	4.330.171,51	331.252,89	7,65	3.100.066,11	71,59	1.230.105,40
DELEGAÇÃO DE SERVIÇOS PÚBLICOS MEDIANTE	0,00	0,00	0,00	0,00	0,00	0,00	0,00
EXPLORAÇÃO DE RECURSOS NATURAIS	0,00	0,00	0,00	0,00	0,00	0,00	0,00
EXPLORAÇÃO DO PATRIMÔNIO INTANGÍVEL	0,00	0,00	0,00	0,00	0,00	0,00	0,00
CESSÃO DE DIREITOS	0,00	0,00	0,00	0,00	0,00	0,00	0,00
DEMAIS RECEITAS PATRIMONIAIS	0,00	0,00	0,00	0,00	0,00	0,00	0,00
RECEITA AGROPECUÁRIA	0,00	0,00	0,00	0,00	0,00	0,00	0,00
RECEITA AGROPECUÁRIA	0,00	0,00	0,00	0,00	0,00	0,00	0,00
RECEITA INDUSTRIAL	0,00	0,00	0,00	0,00	0,00	0,00	0,00
RECEITA INDUSTRIAL	0,00	0,00	0,00	0,00	0,00	0,00	0,00
RECEITA DE SERVIÇOS	0,00	0,00	0,00	0,00	0,00	0,00	0,00
SERVIÇOS ADMINISTRATIVOS E COMERCIAIS	0,00	0,00	0,00	0,00	0,00	0,00	0,00
SERVIÇOS E ATIVIDADES REFERENTES À	0,00	0,00	0,00	0,00	0,00	0,00	0,00
SERVIÇOS E ATIVIDADES REFERENTES À SAÚDE	0,00	0,00	0,00	0,00	0,00	0,00	0,00
SERVIÇOS E ATIVIDADES FINANCEIRAS	0,00	0,00	0,00	0,00	0,00	0,00	0,00
OUTROS SERVIÇOS	0,00	0,00	0,00	0,00	0,00	0,00	0,00
TRANSFERÊNCIAS CORRENTES	0,00	0,00	0,00	0,00	0,00	0,00	0,00
TRANSFERÊNCIAS DA UNIÃO E DE SUAS	0,00	0,00	0,00	0,00	0,00	0,00	0,00
TRANSFERÊNCIAS DOS ESTADOS E DO DISTRITO	0,00	0,00	0,00	0,00	0,00	0,00	0,00
TRANSFERÊNCIAS DOS MUNICÍPIOS E DE SUAS	0,00	0,00	0,00	0,00	0,00	0,00	0,00
TRANSFERÊNCIAS DE INSTITUIÇÕES PRIVADAS	0,00	0,00	0,00	0,00	0,00	0,00	0,00
TRANSFERÊNCIAS DE OUTRAS INSTITUIÇÕES	0,00	0,00	0,00	0,00	0,00	0,00	0,00
TRANSFERÊNCIAS DO EXTERIOR	0,00	0,00	0,00	0,00	0,00	0,00	0,00
DEMAIS TRANSFERÊNCIAS CORRENTES	0,00	0,00	0,00	0,00	0,00	0,00	0,00
OUTRAS RECEITAS CORRENTES	28.000,00	28.000,00	390.066,93	1.393,10	947.644,44	3.384,44	(919.644,44)
MULTAS ADMINISTRATIVAS, CONTRATUAIS E	0,00	0,00	0,00	0,00	0,00	0,00	0,00
INDENIZAÇÕES, RESTITUIÇÕES E	0,00	0,00	0,00	0,00	0,00	0,00	0,00
BENS, DIREITOS E VALORES INCORPORADOS AO	0,00	0,00	0,00	0,00	0,00	0,00	0,00
MULTAS E JUROS DE MORA DAS RECEITAS DE	0,00	0,00	0,00	0,00	0,00	0,00	0,00
DEMAIS RECEITAS CORRENTES	28.000,00	28.000,00	390.066,93	1.393,10	947.644,44	3.384,44	(919.644,44)
RECEITAS DE CAPITAL	0,00	0,00	0,00	0,00	0,00	0,00	0,00
OPERAÇÕES DE CRÉDITO	0,00	0,00	0,00	0,00	0,00	0,00	0,00
OPERAÇÕES DE CRÉDITO - MERCADO INTERNO	0,00	0,00	0,00	0,00	0,00	0,00	0,00
OPERAÇÕES DE CRÉDITO - MERCADO EXTERNO	0,00	0,00	0,00	0,00	0,00	0,00	0,00
ALIENAÇÃO DE BENS	0,00	0,00	0,00	0,00	0,00	0,00	0,00
ALIENAÇÃO DE BENS MÓVEIS	0,00	0,00	0,00	0,00	0,00	0,00	0,00
ALIENAÇÃO DE BENS IMÓVEIS	0,00	0,00	0,00	0,00	0,00	0,00	0,00
ALIENAÇÃO DE BENS INTANGÍVEIS	0,00	0,00	0,00	0,00	0,00	0,00	0,00
AMORTIZAÇÃO DE EMPRÉSTIMOS	0,00	0,00	0,00	0,00	0,00	0,00	0,00
AMORTIZAÇÃO DE EMPRÉSTIMOS	0,00	0,00	0,00	0,00	0,00	0,00	0,00
TRANSFERÊNCIAS DE CAPITAL	0,00	0,00	0,00	0,00	0,00	0,00	0,00
TRANSFERÊNCIAS DA UNIÃO E DE SUAS	0,00	0,00	0,00	0,00	0,00	0,00	0,00
TRANSFERÊNCIAS DOS ESTADOS E DO DISTRITO	0,00	0,00	0,00	0,00	0,00	0,00	0,00
TRANSFERÊNCIAS DOS MUNICÍPIOS E DE SUAS	0,00	0,00	0,00	0,00	0,00	0,00	0,00
TRANSFERÊNCIAS DE INSTITUIÇÕES PRIVADAS	0,00	0,00	0,00	0,00	0,00	0,00	0,00
TRANSFERÊNCIAS DE OUTRAS INSTITUIÇÕES	0,00	0,00	0,00	0,00	0,00	0,00	0,00

LEI 1138/2021 – Institui o Diário Oficial Eletrônico do Município de Cantagalo e dá outras providências.

Rua Cinderela, 379 – Fone e Watts: (42) 3636-1185 – CNPJ 78.279.981/0001-45 – CEP: 85.160-000- www.cantagalo.pr.gov.br



DIÁRIO OFICIAL ELETRÔNICO - MUNICÍPIO DE CANTAGALO/PR.
PODERES EXECUTIVO E LEGISLATIVO
ANO V - EDIÇÃO 013/2025 – QUINTA-FEIRA, 30 DE JANEIRO DE 2025.

PAGINA 56



INSTITUTO DE PREVIDÊNCIA DOS SERVIDORES DE CANTAGALO
RELATÓRIO RESUMIDO DA EXECUÇÃO ORÇAMENTARIA
BALANÇO ORÇAMENTÁRIO - RECEITAS
ORÇAMENTO FISCAL E DA SEGURIDADE SOCIAL
NOVEMBRO A DEZEMBRO DE 2024

RREO - Anexo 1 (LRF, Art. 52, inciso I, alíneas "a" e "b" do inciso II e §1º)

Página: 2 / 2

RECEITAS	Previsão Inicial	Previsão atualizada(a)	Receitas realizadas				Saldo a realizar (a - c)
			No bimestre (b)	% (b/a)	Até o bimestre (c)	% (c/a)	
TRANSFERÊNCIAS DO EXTERIOR	0,00	0,00	0,00	0,00	0,00	0,00	0,00
DEMAIS TRANSFERÊNCIAS DE CAPITAL	0,00	0,00	0,00	0,00	0,00	0,00	0,00
OUTRAS RECEITAS DE CAPITAL	0,00	0,00	0,00	0,00	0,00	0,00	0,00
INTEGRALIZAÇÃO DE CAPITAL SOCIAL	0,00	0,00	0,00	0,00	0,00	0,00	0,00
RESGATE DE TÍTULOS DO TESOUREO	0,00	0,00	0,00	0,00	0,00	0,00	0,00
DEMAIS RECEITAS DE CAPITAL	0,00	0,00	0,00	0,00	0,00	0,00	0,00
RECEITAS INTRA-ORÇAMENTÁRIAS (II)	6.308.828,49	6.308.828,49	1.482.764,83	23,50	6.822.392,86	108,14	(513.564,37)
SUBTOTAL DAS RECEITAS (III)=(I+II)	13.650.000,00	13.650.000,00	2.913.551,92	21,34	13.864.163,30	101,57	(214.163,30)
OPERAÇÕES DE CRÉDITO - REFINANCIAMENTO (IV)	0,00	0,00	0,00	0,00	0,00	0,00	0,00
OPERAÇÕES DE CRÉDITO INTERNAS	0,00	0,00	0,00	0,00	0,00	0,00	0,00
MOBILIÁRIA	0,00	0,00	0,00	0,00	0,00	0,00	0,00
CONTRATUAL	0,00	0,00	0,00	0,00	0,00	0,00	0,00
OPERAÇÕES DE CRÉDITO EXTERNAS	0,00	0,00	0,00	0,00	0,00	0,00	0,00
MOBILIÁRIA	0,00	0,00	0,00	0,00	0,00	0,00	0,00
CONTRATUAL	0,00	0,00	0,00	0,00	0,00	0,00	0,00
TOTAL DAS RECEITAS (V) = (III + IV)	13.650.000,00	13.650.000,00	2.913.551,92	21,34	13.864.163,30	101,57	(214.163,30)
DÉFICIT (VI)	0,00	0,00	0,00	0,00	0,00	0,00	0,00
TOTAL COM DEFICIT (VII) = (V + VI)	13.650.000,00	13.650.000,00	2.913.551,92	21,34	13.864.163,30	101,57	(214.163,30)
SALDO DE EXERCÍCIOS ANTERIORES	0,00	142.000,00	0,00	0,00	142.000,00	100,00	0,00
RECURSOS ARRECADADOS EM EXERCÍCIOS	0,00	0,00	0,00	0,00	0,00	0,00	0,00
SUPERÁVIT FINANCEIRO	0,00	142.000,00	0,00	0,00	142.000,00	100,00	0,00

SUSANA APARECIDA BORELLI
PRESIDENTE DO IPSM

SILVESTRE KELNIAR
TC CRC/PR 055890/O-8



DIÁRIO OFICIAL ELETRÔNICO - MUNICÍPIO DE CANTAGALO/PR.
PODERES EXECUTIVO E LEGISLATIVO
ANO V - EDIÇÃO 013/2025 – QUINTA-FEIRA, 30 DE JANEIRO DE 2025.

PAGINA 57



INSTITUTO DE PREVIDÊNCIA DOS SERVIDORES DE CANTAGALO
RELATÓRIO RESUMIDO DA EXECUÇÃO ORÇAMENTÁRIA
BALANÇO ORÇAMENTÁRIO - RECEITAS INTRA-ORÇAMENTÁRIAS
ORÇAMENTO FISCAL E DA SEGURIDADE SOCIAL
NOVEMBRO A DEZEMBRO DE 2024

RREO - Anexo 1 (LRF, Art. 52, inciso I, alíneas "a" e "b" do inciso II e §1º)

Página: 1 / 1

RECEITAS INTRA-ORÇAMENTÁRIAS	Previsão Inicial	Previsão atualizada(a)	Receitas realizadas				Saldo a realizar (a - c)
			No bimestre (b)	% (b/a)	Até o bimestre (c)	% (c/a)	
CONTRIBUIÇÕES	6.308.828,49	6.308.828,49	1.482.764,83	23,50	6.822.392,86	108,14	(513.564,37)
CPSSS PATRONAL - SERVIDOR CIVIL ATIVO	4.445.000,00	4.445.000,00	1.172.126,75	26,37	4.958.564,38	111,55	(513.564,38)
CPSSS PATRONAL - SERVIDOR CIVIL ATIVO	4.445.000,00	4.445.000,00	1.172.126,75	26,37	4.958.564,38	111,55	(513.564,38)
APORTES PERIÓDICOS PARA AMORTIZAÇÃO DO DÉFICIT	1.863.828,49	1.863.828,49	310.638,08	16,67	1.863.828,48	100,00	0,01
APORTES PERIÓDICOS PARA AMORTIZAÇÃO DO	1.863.828,49	1.863.828,49	310.638,08	16,67	1.863.828,48	100,00	0,01
SUBTOTAL DAS RECEITAS (III)=(I+II)	6.308.828,49	6.308.828,49	1.482.764,83	23,50	6.822.392,86	108,14	(513.564,37)
DÉFICIT (IV)	0,00	0,00	0,00		0,00		0,00
TOTAL(V) = (III + IV)	6.308.828,49	6.308.828,49	1.482.764,83	23,50	6.822.392,86	108,14	(513.564,37)

SUSANA APARECIDA BORELLI

PRESIDENTE DO IPSM

SILVESTRE KELNIAR

TC CRC/PR 055890/O-8



DIÁRIO OFICIAL ELETRÔNICO - MUNICÍPIO DE CANTAGALO/PR.

PODERES EXECUTIVO E LEGISLATIVO

ANO V - EDIÇÃO 013/2025 – QUINTA-FEIRA, 30 DE JANEIRO DE 2025.

PAGINA 58



INSTITUTO DE PREVIDÊNCIA DOS SERVIDORES DE CANTAGALO
RELATÓRIO DE GESTÃO FISCAL
DEMONSTRATIVO DA DISPONIBILIDADE DE CAIXA E DOS RESTOS A PAGAR
ORÇAMENTO FISCAL E DA SEGURIDADE SOCIAL
01/2024 À 12/2024

Página: 1 / 1

RGF – ANEXO 5 (LRF, art. 55, Inciso III, alínea "a")

IDENTIFICAÇÃO DOS RECURSOS	DISPONIBILIDADE DE CAIXA BRUTA (a)	OBRIGAÇÕES FINANCEIRAS				INSUFICIÊNCIA FINANCEIRA VERIFICADA NO CONSÓRCIO PÚBLICO (f)	DISPONIBILIDADE DE CAIXA LÍQUIDA (ANTES DA INSCRIÇÃO EM RESTOS A PAGAR NÃO PROCESSADOS) (g) = (a - (b + c + d + e))	RESTOS A PAGAR EMPENHADOS E NÃO LIQUIDADOS DO EXERCÍCIO (h)	EMPENHOS NÃO LIQUIDADOS CANCELADOS (NÃO INSCRITOS POR INSUFICIÊNCIA FINANCEIRA)	DISPONIBILIDADE DE CAIXA LÍQUIDA (APÓS A INSCRIÇÃO EM RESTOS A PAGAR NÃO PROCESSADOS DO EXERCÍCIO) (i) = (g - h)
		Restos a Pagar Liquidados e Não Pagos		Restos a Pagar Empenhados e Não Liquidados de Exercícios Anteriores (d)	Demais Obrigações Financeiras (e)					
		De Exercício Anteriores (b)	Do Exercício (c)							
TOTAL DOS RECURSOS NÃO VINCULADOS (I)	0,00	0,00	0,00	0,00	0,00	0,00	0,00	0,00	0,00	0,00
Taxa de Administração / Reserva de Sobras da Taxa de Administração do RPPS	55.895,34	0,00	19.159,14	0,00	0,00	0,00	36.736,20	303,38	0,00	36.432,82
Compensação Financeira entre RG e RPPS	1.174.928,37	0,00	0,09	0,00	0,00	0,00	1.174.928,28	0,00	0,00	1.174.928,28
Recursos do Tesouro (Descentralizados)	40.543.372,22	974,92	0,00	526.780,29	0,00	0,00	40.015.617,01	0,00	0,00	40.015.617,01
TOTAL DOS RECURSOS VINCULADOS (II)	41.774.195,93	974,92	19.159,23	526.780,29	0,00	0,00	41.227.281,49	303,38	0,00	41.226.978,11
TOTAL (III) = (I + II)	41.774.195,93	974,92	19.159,23	526.780,29	0,00	0,00	41.227.281,49	303,38	0,00	41.226.978,11

SUSANA APARECIDA BORELLI

PRESIDENTE DO IPSM

SILVESTRE KELNIAR

TC CRC/PR 055890/O-8



DIÁRIO OFICIAL ELETRÔNICO - MUNICÍPIO DE CANTAGALO/PR.
PODERES EXECUTIVO E LEGISLATIVO
ANO V - EDIÇÃO 013/2025 – QUINTA-FEIRA, 30 DE JANEIRO DE 2025.

PAGINA 59



INSTITUTO DE PREVIDÊNCIA DOS SERVIDORES DE CANTAGALO
RELATÓRIO RESUMIDO DA EXECUÇÃO ORÇAMENTÁRIA
DEMONSTRATIVO DAS PARCERIAS PÚBLICO-PRIVADAS
ORÇAMENTO FISCAL E DA SEGURIDADE SOCIAL
2024

Página: 1 / 1

RREO – Anexo 13 (Lei nº 11.079, de 30.12.2004, arts. 22, 25 e 28)

R\$ 1,00

IMPACTOS DAS CONTRATAÇÕES DE PPP	SALDO TOTAL EM 31 DE DEZEMBRO DO EXERCÍCIO ANTERIOR (a)	SALDO FINAL	
		Até o bimestre (b)	
TOTAL DE ATIVOS	0,00	0,00	
Ativos Contabilizados na SPE	0,00	0,00	
TOTAL DE PASSIVOS	0,00	0,00	
Obrigações decorrentes de Ativos Constituídos pela SPE	0,00	0,00	
Provisões de PPP	0,00	0,00	
Outros Passivos	0,00	0,00	
ATOS POTENCIAIS PASSIVOS	0,00	0,00	
Obrigações Contratuais	0,00	0,00	
Riscos não Provisionados	0,00	0,00	
Garantias Concedidas	0,00	0,00	
Outros Passivos Contingentes	0,00	0,00	

DESPESAS DE PPP	EXERCÍCIO ANTERIOR	EXERCÍCIO CORRENTE (EC)	2025	2026	2027	2028	2029	2030	2031	2032	2033
Do Ente Federado, exceto estaduais não dependentes (I) Das Estaduais Não-dependentes	0,00	0,00	0,00	0,00	0,00	0,00	0,00	0,00	0,00	0,00	0,00
TOTAL DAS DESPESAS	0,00	0,00	0,00	0,00	0,00	0,00	0,00	0,00	0,00	0,00	0,00
PPP A CONTRATAR (II)	0,00	0,00	0,00	0,00	0,00	0,00	0,00	0,00	0,00	0,00	0,00
RECEITA CORRENTE LÍQUIDA (RCL) (III)	0,00	0,00	0,00	0,00	0,00	0,00	0,00	0,00	0,00	0,00	0,00
TOTAL DAS DESPESAS CONSIDERADAS PARA O LIMITE (IV = I + II)	0,00	0,00	0,00	0,00	0,00	0,00	0,00	0,00	0,00	0,00	0,00
TOTAL DAS DESPESAS / RCL (%) (V = IV / III)	0,00	0,00	0,00	0,00	0,00	0,00	0,00	0,00	0,00	0,00	0,00

Nota:

SUSANA APARECIDA BORELLI
PRESIDENTE DO IPSM

SILVESTRE KELNIAR
TC CRC/PR 055890/O-8



DIÁRIO OFICIAL ELETRÔNICO - MUNICÍPIO DE CANTAGALO/PR.
PODERES EXECUTIVO E LEGISLATIVO
ANO V - EDIÇÃO 013/2025 – QUINTA-FEIRA, 30 DE JANEIRO DE 2025.

PAGINA 60



INSTITUTO DE PREVIDÊNCIA DOS SERVIDORES DE CANTAGALO
RELATÓRIO RESUMIDO DA EXECUÇÃO ORÇAMENTÁRIA
DEMONSTRATIVO DA PROJEÇÃO ATUARIAL DO REGIME PRÓPRIO DE PREVIDÊNCIA SOCIAL DOS SERVIDORES
ORÇAMENTO DA SEGURIDADE SOCIAL
01/2024 À 12/2024

Página: 1 / 2

RREO – ANEXO 10 (LRF, art. 53, § 1º, inciso II)

PLANO PREVIDENCIÁRIO				
EXERCÍCIO	RECEITAS PREVIDENCIÁRIAS	DESPESAS PREVIDENCIÁRIAS	RESULTADO PREVIDENCIÁRIO	SALDO FINANCEIRO DO EXERCÍCIO
	Valor (a)	Valor (b)	Valor (c) = (a - b)	Valor (d) = ("d" exercício anterior) + (c)
2024	11.180.430,10	7.812.010,21	3.368.419,89	40.290.417,32
2025	12.377.100,15	7.959.897,29	4.417.202,86	44.707.620,18
2026	12.722.921,12	7.913.664,98	4.809.256,14	49.516.876,32
2027	13.090.062,10	7.856.556,01	5.233.506,09	54.750.382,41
2028	13.474.054,70	7.990.432,89	5.483.621,81	60.234.004,22
2029	13.870.961,24	8.000.012,29	5.870.948,95	66.104.953,17
2030	13.732.854,82	8.157.269,29	5.575.585,53	71.680.538,70
2031	13.823.306,32	8.302.054,82	5.521.251,50	77.201.790,20
2032	14.186.926,65	8.505.842,84	5.681.083,81	82.882.874,01
2033	14.536.413,14	9.150.525,95	5.385.887,19	88.268.761,20
2034	14.884.553,75	9.444.236,71	5.440.317,04	93.709.078,24
2035	15.226.759,65	9.847.131,04	5.379.628,61	99.088.706,85
2036	15.575.928,56	10.607.590,11	4.968.338,45	104.057.045,30
2037	15.891.057,33	11.077.863,00	4.813.194,33	108.870.239,63
2038	16.205.894,74	11.322.083,44	4.883.811,30	113.754.050,93
2039	16.511.748,49	11.690.233,61	4.821.514,88	118.575.565,81
2040	16.811.222,44	11.913.459,87	4.897.762,57	123.473.328,38
2041	17.111.980,92	12.301.837,68	4.810.143,24	128.283.471,62
2042	17.414.742,23	12.530.077,19	4.884.665,04	133.168.136,66
2043	17.712.742,41	12.725.223,46	4.987.518,95	138.155.655,61
2044	18.014.100,70	13.086.615,74	4.927.484,96	143.083.140,57
2045	18.319.123,10	13.137.639,89	5.181.483,21	148.264.623,78
2046	18.648.541,55	13.293.288,01	5.355.253,54	153.619.877,32
2047	18.970.866,10	13.319.116,67	5.651.749,43	159.271.626,75
2048	19.304.069,35	13.371.080,12	5.932.989,23	165.204.615,98
2049	19.651.979,43	13.313.395,10	6.338.584,33	171.543.200,31
2050	20.010.808,64	13.373.451,23	6.637.357,41	178.180.557,72
2051	20.393.825,66	13.317.418,99	7.076.406,67	185.256.964,39
2052	20.789.253,49	13.417.039,87	7.372.213,62	192.629.178,01
2053	21.210.369,20	13.448.916,11	7.761.453,09	200.390.631,10
2054	21.650.219,60	13.319.232,47	8.330.987,13	208.721.618,23
2055	22.110.771,54	13.199.005,83	8.911.765,71	217.633.383,94
2056	22.625.363,28	13.189.003,56	9.436.359,72	227.069.743,66
2057	23.141.451,60	13.190.058,16	9.951.393,44	237.021.137,10
2058	23.675.888,41	13.176.152,63	10.499.735,78	247.520.872,88
2059	24.256.131,57	13.286.951,92	10.969.179,65	258.490.052,53
2060	24.849.847,99	13.334.918,22	11.514.929,77	270.004.982,30
2061	25.443.538,33	13.249.234,62	12.194.303,71	282.199.286,01
2062	26.081.412,24	13.228.228,30	12.853.183,94	295.052.469,95
2063	26.772.025,69	13.137.049,38	13.634.976,31	308.687.446,26
2064	27.500.024,82	12.977.966,33	14.522.058,49	323.209.504,75
2065	28.258.352,18	12.894.325,06	15.364.027,12	338.573.531,87
2066	24.750.730,25	12.713.282,67	12.037.447,58	350.610.979,45
2067	25.360.090,61	12.577.953,85	12.782.136,76	363.393.116,21
2068	26.000.685,93	12.470.251,79	13.530.434,14	376.923.550,35
2069	26.679.035,95	12.366.098,41	14.312.937,54	391.236.487,89
2070	27.384.849,42	12.211.008,57	15.173.840,85	406.410.328,74
2071	28.148.805,41	12.109.904,30	16.038.901,11	422.449.229,85
2072	28.951.463,88	12.060.040,95	16.891.422,93	439.340.652,78
2073	29.798.650,45	12.063.065,90	17.735.584,55	457.076.237,33
2074	30.673.186,60	11.908.964,39	18.764.222,21	475.840.459,54
2075	31.631.783,85	11.941.058,87	19.690.724,98	495.531.184,52
2076	32.609.139,94	11.912.885,64	20.696.254,30	516.227.438,82
			Saldo Financeiro Exercício Anterior	36.921.997,43

LEI 1138/2021 – Institui o Diário Oficial Eletrônico do Município de Cantagalo e dá outras providências.

Rua Cinderela, 379 – Fone e Watts: (42) 3636-1185 – CNPJ 78.279.981/0001-45 – CEP: 85.160-000- www.cantagalo.pr.gov.br



DIÁRIO OFICIAL ELETRÔNICO - MUNICÍPIO DE CANTAGALO/PR.
PODERES EXECUTIVO E LEGISLATIVO
ANO V - EDIÇÃO 013/2025 – QUINTA-FEIRA, 30 DE JANEIRO DE 2025.

PAGINA 61



INSTITUTO DE PREVIDÊNCIA DOS SERVIDORES DE CANTAGALO
RELATÓRIO RESUMIDO DA EXECUÇÃO ORÇAMENTÁRIA
DEMONSTRATIVO DA PROJEÇÃO ATUARIAL DO REGIME PRÓPRIO DE PREVIDÊNCIA SOCIAL DOS SERVIDORES
ORÇAMENTO DA SEGURIDADE SOCIAL
01/2024 À 12/2024

Página: 2 / 2

RREO – ANEXO 10 (LRF, art. 53, § 1º, inciso II)

EXERCÍCIO	RECEITAS PREVIDENCIÁRIAS	DESPESAS PREVIDENCIÁRIAS	RESULTADO PREVIDENCIÁRIO	SALDO FINANCEIRO DO EXERCÍCIO
	Valor (a)	Valor (b)	Valor (c) = (a - b)	Valor (d) = ("d" exercício anterior) + (c)
2077	33.649.799,47	11.900.740,76	21.749.058,71	537.976.497,53
2078	34.748.348,68	11.950.254,12	22.798.094,56	560.774.592,09
2079	35.901.737,76	12.158.958,48	23.742.779,28	584.517.371,37
2080	37.054.389,59	12.057.250,90	24.997.138,69	609.514.510,06
2081	38.304.728,63	12.011.165,09	26.293.563,54	635.808.073,60
2082	39.615.612,03	11.848.299,28	27.767.312,75	663.575.386,35
2083	41.009.085,54	11.743.953,49	29.265.132,05	692.840.518,40
2084	42.466.779,31	11.601.705,94	30.865.073,37	723.705.591,77
2085	44.024.154,67	11.576.879,72	32.447.274,95	756.152.866,72
2086	45.653.705,91	11.557.211,37	34.096.494,54	790.249.361,26
2087	47.348.027,92	11.546.088,26	35.801.939,66	826.051.300,92
2088	49.124.566,97	11.415.414,88	37.709.152,09	863.760.453,01
2089	51.023.338,63	11.352.684,75	39.670.653,88	903.431.106,89
2090	53.004.611,59	11.231.249,31	41.773.362,28	945.204.469,17
2091	55.093.018,23	11.140.512,89	43.952.505,34	989.156.974,51
2092	57.296.327,89	11.088.254,12	46.208.073,77	1.035.365.048,28
2093	59.610.155,59	11.089.828,38	48.520.327,21	1.083.885.375,49
2094	62.018.288,94	10.947.094,18	51.071.194,76	1.134.956.570,25
2095	64.585.254,68	10.910.108,45	53.675.146,23	1.188.631.716,48
2096	67.261.713,04	10.828.334,36	56.433.378,68	1.245.065.095,16
2097	70.088.730,89	10.775.320,75	59.313.410,14	1.304.378.505,30
2098	73.047.732,71	10.640.367,67	62.407.365,04	1.366.785.870,34
			Saldo Financeiro Exercício Anterior	36.921.997,43

SUSANA APARECIDA BORELLI

PRESIDENTE DO IPSM

SILVESTRE KELNIAR

TC CRC/PR 055890/O-8



DIÁRIO OFICIAL ELETRÔNICO - MUNICÍPIO DE CANTAGALO/PR.
PODERES EXECUTIVO E LEGISLATIVO
ANO V - EDIÇÃO 013/2025 – QUINTA-FEIRA, 30 DE JANEIRO DE 2025.

PAGINA 62



INSTITUTO DE PREVIDÊNCIA DOS SERVIDORES DE CANTAGALO
RELATÓRIO RESUMIDO DA EXECUÇÃO ORÇAMENTÁRIA
DEMONSTRATIVO DA PROJEÇÃO ATUARIAL DO REGIME PRÓPRIO DE PREVIDÊNCIA SOCIAL DOS SERVIDORES
ORÇAMENTO DA SEGURIDADE SOCIAL
01/2024 À 12/2024

Página: 1 / 2

RREO – ANEXO 10 (LRF, art. 53, § 1º, inciso II)

PLANO PREVIDENCIÁRIO				
EXERCÍCIO	RECEITAS PREVIDENCIÁRIAS	DESPESAS PREVIDENCIÁRIAS	RESULTADO PREVIDENCIÁRIO	SALDO FINANCEIRO DO EXERCÍCIO
	Valor (a)	Valor (b)	Valor (c) = (a - b)	Valor (d) = ("d" exercício anterior) + (c)
2024	11.180.430,10	7.812.010,21	3.368.419,89	40.290.417,32
2025	12.377.100,15	7.959.897,29	4.417.202,86	44.707.620,18
2026	12.722.921,12	7.913.664,98	4.809.256,14	49.516.876,32
2027	13.090.062,10	7.856.556,01	5.233.506,09	54.750.382,41
2028	13.474.054,70	7.990.432,89	5.483.621,81	60.234.004,22
2029	13.870.961,24	8.000.012,29	5.870.948,95	66.104.953,17
2030	13.732.854,82	8.157.269,29	5.575.585,53	71.680.538,70
2031	13.823.306,32	8.302.054,82	5.521.251,50	77.201.790,20
2032	14.186.926,65	8.505.842,84	5.681.083,81	82.882.874,01
2033	14.536.413,14	9.150.525,95	5.385.887,19	88.268.761,20
2034	14.884.553,75	9.444.236,71	5.440.317,04	93.709.078,24
2035	15.226.759,65	9.847.131,04	5.379.628,61	99.088.706,85
2036	15.575.928,56	10.607.590,11	4.968.338,45	104.057.045,30
2037	15.891.057,33	11.077.863,00	4.813.194,33	108.870.239,63
2038	16.205.894,74	11.322.083,44	4.883.811,30	113.754.050,93
2039	16.511.748,49	11.690.233,61	4.821.514,88	118.575.565,81
2040	16.811.222,44	11.913.459,87	4.897.762,57	123.473.328,38
2041	17.111.980,92	12.301.837,68	4.810.143,24	128.283.471,62
2042	17.414.742,23	12.530.077,19	4.884.665,04	133.168.136,66
2043	17.712.742,41	12.725.223,46	4.987.518,95	138.155.655,61
2044	18.014.100,70	13.086.615,74	4.927.484,96	143.083.140,57
2045	18.319.123,10	13.137.639,89	5.181.483,21	148.264.623,78
2046	18.648.541,55	13.293.288,01	5.355.253,54	153.619.877,32
2047	18.970.866,10	13.319.116,67	5.651.749,43	159.271.626,75
2048	19.304.069,35	13.371.080,12	5.932.989,23	165.204.615,98
2049	19.651.979,43	13.313.395,10	6.338.584,33	171.543.200,31
2050	20.010.808,64	13.373.451,23	6.637.357,41	178.180.557,72
2051	20.393.825,66	13.317.418,99	7.076.406,67	185.256.964,39
2052	20.789.253,49	13.417.039,87	7.372.213,62	192.629.178,01
2053	21.210.369,20	13.448.916,11	7.761.453,09	200.390.631,10
2054	21.650.219,60	13.319.232,47	8.330.987,13	208.721.618,23
2055	22.110.771,54	13.199.005,83	8.911.765,71	217.633.383,94
2056	22.625.363,28	13.189.003,56	9.436.359,72	227.069.743,66
2057	23.141.451,60	13.190.058,16	9.951.393,44	237.021.137,10
2058	23.675.888,41	13.176.152,63	10.499.735,78	247.520.872,88
2059	24.256.131,57	13.286.951,92	10.969.179,65	258.490.052,53
2060	24.849.847,99	13.334.918,22	11.514.929,77	270.004.982,30
2061	25.443.538,33	13.249.234,62	12.194.303,71	282.199.286,01
2062	26.081.412,24	13.228.228,30	12.853.183,94	295.052.469,95
2063	26.772.025,69	13.137.049,38	13.634.976,31	308.687.446,26
2064	27.500.024,82	12.977.966,33	14.522.058,49	323.209.504,75
2065	28.258.352,18	12.894.325,06	15.364.027,12	338.573.531,87
2066	24.750.730,25	12.713.282,67	12.037.447,58	350.610.979,45
2067	25.360.090,61	12.577.953,85	12.782.136,76	363.393.116,21
2068	26.000.685,93	12.470.251,79	13.530.434,14	376.923.550,35
2069	26.679.035,95	12.366.098,41	14.312.937,54	391.236.487,89
2070	27.384.849,42	12.211.008,57	15.173.840,85	406.410.328,74
2071	28.148.805,41	12.109.904,30	16.038.901,11	422.449.229,85
2072	28.951.463,88	12.060.040,95	16.891.422,93	439.340.652,78
2073	29.798.650,45	12.063.065,90	17.735.584,55	457.076.237,33
2074	30.673.186,60	11.908.964,39	18.764.222,21	475.840.459,54
2075	31.631.783,85	11.941.058,87	19.690.724,98	495.531.184,52
2076	32.609.139,94	11.912.885,64	20.696.254,30	516.227.438,82
			Saldo Financeiro Exercício Anterior	36.921.997,43

LEI 1138/2021 – Institui o Diário Oficial Eletrônico do Município de Cantagalo e dá outras providências.

Rua Cinderela, 379 – Fone e Watts: (42) 3636-1185 – CNPJ 78.279.981/0001-45 – CEP: 85.160-000- www.cantagalo.pr.gov.br



DIÁRIO OFICIAL ELETRÔNICO - MUNICÍPIO DE CANTAGALO/PR.
PODERES EXECUTIVO E LEGISLATIVO
ANO V - EDIÇÃO 013/2025 – QUINTA-FEIRA, 30 DE JANEIRO DE 2025.

PAGINA 63



INSTITUTO DE PREVIDÊNCIA DOS SERVIDORES DE CANTAGALO
RELATÓRIO RESUMIDO DA EXECUÇÃO ORÇAMENTÁRIA
DEMONSTRATIVO DA PROJEÇÃO ATUARIAL DO REGIME PRÓPRIO DE PREVIDÊNCIA SOCIAL DOS SERVIDORES
ORÇAMENTO DA SEGURIDADE SOCIAL
01/2024 À 12/2024

Página: 2 / 2

RREO – ANEXO 10 (LRF, art. 53, § 1º, inciso II)

EXERCÍCIO	RECEITAS PREVIDENCIÁRIAS	DESPESAS PREVIDENCIÁRIAS	RESULTADO PREVIDENCIÁRIO	SALDO FINANCEIRO DO EXERCÍCIO
	Valor (a)	Valor (b)	Valor (c) = (a - b)	Valor (d) = ("d" exercício anterior) + (c)
2077	33.649.799,47	11.900.740,76	21.749.058,71	537.976.497,53
2078	34.748.348,68	11.950.254,12	22.798.094,56	560.774.592,09
2079	35.901.737,76	12.158.958,48	23.742.779,28	584.517.371,37
2080	37.054.389,59	12.057.250,90	24.997.138,69	609.514.510,06
2081	38.304.728,63	12.011.165,09	26.293.563,54	635.808.073,60
2082	39.615.612,03	11.848.299,28	27.767.312,75	663.575.386,35
2083	41.009.085,54	11.743.953,49	29.265.132,05	692.840.518,40
2084	42.466.779,31	11.601.705,94	30.865.073,37	723.705.591,77
2085	44.024.154,67	11.576.879,72	32.447.274,95	756.152.866,72
2086	45.653.705,91	11.557.211,37	34.096.494,54	790.249.361,26
2087	47.348.027,92	11.546.088,26	35.801.939,66	826.051.300,92
2088	49.124.566,97	11.415.414,88	37.709.152,09	863.760.453,01
2089	51.023.338,63	11.352.684,75	39.670.653,88	903.431.106,89
2090	53.004.611,59	11.231.249,31	41.773.362,28	945.204.469,17
2091	55.093.018,23	11.140.512,89	43.952.505,34	989.156.974,51
2092	57.296.327,89	11.088.254,12	46.208.073,77	1.035.365.048,28
2093	59.610.155,59	11.089.828,38	48.520.327,21	1.083.885.375,49
2094	62.018.288,94	10.947.094,18	51.071.194,76	1.134.956.570,25
2095	64.585.254,68	10.910.108,45	53.675.146,23	1.188.631.716,48
2096	67.261.713,04	10.828.334,36	56.433.378,68	1.245.065.095,16
2097	70.088.730,89	10.775.320,75	59.313.410,14	1.304.378.505,30
2098	73.047.732,71	10.640.367,67	62.407.365,04	1.366.785.870,34
			Saldo Financeiro Exercício Anterior	36.921.997,43

SUSANA APARECIDA BORELLI

PRESIDENTE DO IPSM

SILVESTRE KELNIAR

TC CRC/PR 055890/O-8



DIÁRIO OFICIAL ELETRÔNICO - MUNICÍPIO DE CANTAGALO/PR.
PODERES EXECUTIVO E LEGISLATIVO
ANO V - EDIÇÃO 013/2025 – QUINTA-FEIRA, 30 DE JANEIRO DE 2025.

PAGINA 64



INSTITUTO DE PREVIDÊNCIA DOS SERVIDORES DE CANTAGALO
RELATÓRIO RESUMIDO DA EXECUÇÃO ORÇAMENTÁRIA
DEMONSTRATIVO DAS RECEITAS E DESPESAS PREVIDENCIÁRIAS
ORÇAMENTO FISCAL E DA SEGURIDADE SOCIAL
JANEIRO A DEZEMBRO DE 2024

RRFO - Anexo 4 (LRF, Art. 53, inciso II)

Página: 1 / 3

FUNDO EM CAPITALIZAÇÃO (PLANO PREVIDENCIÁRIO)		
RECEITAS PREVIDENCIÁRIAS - RPPS (FUNDO EM CAPITALIZAÇÃO)	PREVISÃO ATUALIZADA	RECEITAS REALIZADAS Até o Bimestre (b)
RECEITAS CORRENTES (I)	13.650.000,00	13.864.163,30
Receita de Contribuições dos Segurados	2.983.000,00	2.994.059,89
Civil	2.983.000,00	2.994.059,89
Ativo	2.855.000,00	2.871.029,90
Inativo	128.000,00	123.029,99
Pensionista	0,00	0,00
Militar	0,00	0,00
Ativo	0,00	0,00
Inativo	0,00	0,00
Pensionista	0,00	0,00
Receita de Contribuições Patronais	4.445.000,00	4.958.564,38
Civil	4.445.000,00	4.958.564,38
Ativo	4.445.000,00	4.958.564,38
Inativo	0,00	0,00
Pensionista	0,00	0,00
Militar	0,00	0,00
Ativo	0,00	0,00
Inativo	0,00	0,00
Pensionista	0,00	0,00
Receita Patrimonial	4.330.171,51	3.100.066,11
Receitas Imobiliárias	0,00	0,00
Receitas de Valores Mobiliários	4.330.171,51	3.100.066,11
Outras Receitas Patrimoniais	0,00	0,00
Receita de Serviços	0,00	0,00
Outras Receitas Correntes	1.891.828,49	2.811.472,92
Compensação Financeira entre os regimes	28.000,00	947.644,44
Receita de Aportes Periódicos para Amortização de Déficit Atuarial do RPPS (II)*	1.863.828,49	1.863.828,48
Demais Receitas Correntes	0,00	0,00
RECEITAS DE CAPITAL (III)	0,00	0,00
Alienação de Bens, Direitos e Ativos	0,00	0,00
Amortização de Empréstimos	0,00	0,00
Outras Receitas de Capital	0,00	0,00
TOTAL DAS RECEITAS DO FUNDO EM CAPITALIZAÇÃO - (IV) = (I + III - II)	11.786.171,51	12.000.334,82

DESPESAS PREVIDENCIÁRIAS - RPPS (FUNDO EM CAPITALIZAÇÃO)	DOTAÇÃO ATUALIZADA	DESPESAS EMPENHADAS Até o Bimestre	DESPESAS LIQUIDADAS Até o Bimestre	DESPESAS PAGAS Até o Bimestre	INSCRITAS EM RESTOS A PAGAR NÃO PROCESSADOS No Exercício
Benefícios - Civil	8.283.000,00	7.421.933,66	7.421.933,66	7.421.933,66	0,00
Aposentadorias	7.134.000,00	6.348.058,64	6.348.058,64	6.348.058,64	0,00
Pensões	1.149.000,00	1.073.875,02	1.073.875,02	1.073.875,02	0,00
Benefícios - Militar	0,00	0,00	0,00	0,00	0,00
Reformas	0,00	0,00	0,00	0,00	0,00
Pensões	0,00	0,00	0,00	0,00	0,00
Outras Despesas Previdenciárias	298.000,00	194.292,46	194.292,46	194.292,37	0,00
Compensação Financeira entre os regimes	298.000,00	194.292,46	194.292,46	194.292,37	0,00
Demais Despesas Previdenciárias	0,00	0,00	0,00	0,00	0,00
TOTAL DAS DESPESAS DO FUNDO EM CAPITALIZAÇÃO (V)	8.581.000,00	7.616.226,12	7.616.226,12	7.616.226,03	0,00
RESULTADO PREVIDENCIÁRIO - FUNDO EM CAPITALIZAÇÃO (VI) = (IV - V)*	3.205.171,51	4.384.108,70	4.384.108,70	(7.616.226,03)	0,00

RECURSOS RPPS ARRECADADOS EM EXERCÍCIOS ANTERIORES	PREVISÃO ORÇAMENTÁRIA
VALOR	0,00

RESERVA ORÇAMENTÁRIA DO RPPS	PREVISÃO ORÇAMENTÁRIA
VALOR	4.775.828,49

APORTES DE RECURSOS PARA O FUNDO EM CAPITALIZAÇÃO DO RPPS	APORTES REALIZADOS
Plano de Amortização - Contribuição Patronal Suplementar	0,00
Plano de Amortização - Aporte Periódico de Valores Predefinidos	1.863.828,48
Outros Aportes para o RPPS	0,00
Recursos para Cobertura de Déficit Financeiro	0,00



DIÁRIO OFICIAL ELETRÔNICO - MUNICÍPIO DE CANTAGALO/PR.
PODERES EXECUTIVO E LEGISLATIVO
ANO V - EDIÇÃO 013/2025 – QUINTA-FEIRA, 30 DE JANEIRO DE 2025.

PAGINA 65



INSTITUTO DE PREVIDÊNCIA DOS SERVIDORES DE CANTAGALO
RELATÓRIO RESUMIDO DA EXECUÇÃO ORÇAMENTÁRIA
DEMONSTRATIVO DAS RECEITAS E DESPESAS PREVIDENCIÁRIAS
ORÇAMENTO FISCAL E DA SEGURIDADE SOCIAL
JANEIRO A DEZEMBRO DE 2024

RRRO - Anexo 4 (LRF, Art. 53, inciso II)

Página: 2 / 3

BENS E DIREITOS DO RPPS (FUNDO EM CAPITALIZAÇÃO)	SALDO ATUAL
Caixa e Equivalentes de Caixa	0,00
Investimentos e Aplicações	41.718.300,59
Outros Bens e Direitos	57.818.711,17

FUNDO EM REPARTIÇÃO (PLANO FINANCEIRO)		
RECEITAS PREVIDENCIÁRIAS - RPPS (FUNDO EM REPARTIÇÃO)	PREVISÃO ATUALIZADA	RECEITAS REALIZADAS Até o Bimestre (b)
RECEITAS CORRENTES (VII)	0,00	0,00
Receita de Contribuições dos Segurados	0,00	0,00
Civil	0,00	0,00
Ativo	0,00	0,00
Inativo	0,00	0,00
Pensionista	0,00	0,00
Militar	0,00	0,00
Ativo	0,00	0,00
Inativo	0,00	0,00
Pensionista	0,00	0,00
Receita de Contribuições Patronais	0,00	0,00
Civil	0,00	0,00
Ativo	0,00	0,00
Inativo	0,00	0,00
Pensionista	0,00	0,00
Militar	0,00	0,00
Ativo	0,00	0,00
Inativo	0,00	0,00
Pensionista	0,00	0,00
Receita Patrimonial	0,00	0,00
Receitas Imobiliárias	0,00	0,00
Receitas de Valores Mobiliários	0,00	0,00
Outras Receitas Patrimoniais	0,00	0,00
Receita de Serviços	0,00	0,00
Outras Receitas Correntes	0,00	0,00
Compensação Financeira entre os regimes	0,00	0,00
Demais Receitas Correntes	0,00	0,00
RECEITAS DE CAPITAL (VIII)	0,00	0,00
Alienação de Bens, Direitos e Ativos	0,00	0,00
Amortização de Empréstimos	0,00	0,00
Outras Receitas de Capital	0,00	0,00
TOTAL DAS RECEITAS DO FUNDO EM REPARTIÇÃO (IX) = (VII + VIII)	0,00	0,00

DESPESAS PREVIDENCIÁRIAS - RPPS	DOTAÇÃO ATUALIZADA	DESPESAS EMPENHADAS Até o Bimestre	DESPESAS LIQUIDADAS Até o Bimestre	DESPESAS PAGAS Até o Bimestre	INSCRITAS EM RESTOS A PAGAR NÃO PROCESSADOS No Exercício
Benefícios - Civil	0,00	0,00	0,00	0,00	0,00
Aposentadorias	0,00	0,00	0,00	0,00	0,00
Pensões	0,00	0,00	0,00	0,00	0,00
Benefícios - Militar	0,00	0,00	0,00	0,00	0,00
Reformas	0,00	0,00	0,00	0,00	0,00
Pensões	0,00	0,00	0,00	0,00	0,00
Outras Despesas Previdenciárias	0,00	0,00	0,00	0,00	0,00
Compensação Financeira entre os regimes	0,00	0,00	0,00	0,00	0,00
Demais Despesas Previdenciárias	0,00	0,00	0,00	0,00	0,00
TOTAL DAS DESPESAS DO FUNDO EM REPARTIÇÃO (X)	0,00	0,00	0,00	0,00	0,00
RESULTADO PREVIDENCIÁRIO - FUNDO EM REPARTIÇÃO (XI) = (IX - X)²	0,00	0,00	0,00	0,00	0,00

APORTES DE RECURSOS PARA O FUNDO EM REPARTIÇÃO DO RPPS	APORTES REALIZADOS
Recursos para Cobertura de Insuficiências Financeiras	0,00
Recursos para Formação de Reserva	0,00



DIÁRIO OFICIAL ELETRÔNICO - MUNICÍPIO DE CANTAGALO/PR.
PODERES EXECUTIVO E LEGISLATIVO
ANO V - EDIÇÃO 013/2025 – QUINTA-FEIRA, 30 DE JANEIRO DE 2025.

PAGINA 66



INSTITUTO DE PREVIDÊNCIA DOS SERVIDORES DE CANTAGALO
RELATÓRIO RESUMIDO DA EXECUÇÃO ORÇAMENTÁRIA
DEMONSTRATIVO DAS RECEITAS E DESPESAS PREVIDENCIÁRIAS
ORÇAMENTO FISCAL E DA SEGURIDADE SOCIAL
JANEIRO A DEZEMBRO DE 2024

RREO - Anexo 4 (LRF, Art. 53, inciso II)

Página: 3 / 3

BENS E DIREITOS DO RPPS (FUNDO EM REPARTIÇÃO)	SALDO ATUAL
Caixa e Equivalentes de Caixa	0,00
Investimentos e Aplicações	0,00
Outros Bens e Direitos	0,00

ADMINISTRAÇÃO DO REGIME PRÓPRIO DE PREVIDÊNCIA DOS SERVIDORES - RPPS		
RECEITAS DA ADMINISTRAÇÃO - RPPS	PREVISÃO ATUALIZADA	RECEITAS REALIZADAS Até o Bimestre (b)
RECEITAS CORRENTES	0,00	0,00
TOTAL DAS RECEITAS DA ADMINISTRAÇÃO RPPS - (XII)	0,00	0,00

DESPESAS DA ADMINISTRAÇÃO - RPPS	DOTAÇÃO ATUALIZADA	DESPESAS EMPENHADAS Até o Bimestre	DESPESAS LIQUIDADAS Até o Bimestre	DESPESAS PAGAS Até o Bimestre	INSCRITAS EM RESTOS A PAGAR NÃO PROCESSADOS No Exercício
DESPESAS CORRENTES (XIII)	0,00	0,00	0,00	0,00	0,00
DESPESAS DE CAPITAL (XIV)	0,00	0,00	0,00	0,00	0,00
TOTAL DAS DESPESAS DA ADMINISTRAÇÃO RPPS (XV) = (XIII + XIV)	0,00	0,00	0,00	0,00	0,00
RESULTADO DA ADMINISTRAÇÃO RPPS (XVI) = (XII - XV)	0,00	0,00	0,00	0,00	0,00

BENS E DIREITOS - ADMINISTRAÇÃO DO RPPS	SALDO ATUAL
Caixa e Equivalentes de Caixa	0,00
Investimentos e Aplicações	55.895,34
Outros Bens e Direitos	0,00

BENEFÍCIOS PREVIDENCIÁRIOS MANTIDOS PELO TESOIRO		
RECEITAS PREVIDENCIÁRIAS (BENEFÍCIOS MANTIDOS PELO TESOIRO)	PREVISÃO ATUALIZADA	RECEITAS REALIZADAS Até o Bimestre
Contribuições dos Servidores	7.428.000,00	7.952.624,27
Demais Receitas Previdenciárias	0,00	0,00
TOTAL DAS RECEITAS (BENEFÍCIOS MANTIDOS PELO TESOIRO) (XVII)	7.428.000,00	7.952.624,27

DESPESAS PREVIDENCIÁRIAS (BENEFÍCIOS MANTIDOS PELO TESOIRO)	DOTAÇÃO ATUALIZADA	DESPESAS EMPENHADAS Até o Bimestre	DESPESAS LIQUIDADAS Até o Bimestre	DESPESAS PAGAS Até o Bimestre	INSCRITAS EM RESTOS A PAGAR NÃO PROCESSADOS No Exercício
Aposentadorias	0,00	0,00	0,00	0,00	0,00
Pensões	0,00	0,00	0,00	0,00	0,00
Outras Despesas Previdenciárias	0,00	0,00	0,00	0,00	0,00
TOTAL DAS DESPESAS (BENEFÍCIOS MANTIDOS PELO TESOIRO) (XVIII)	0,00	0,00	0,00	0,00	0,00
RESULTADO DOS BENEFÍCIOS MANTIDOS PELO TESOIRO (XIX) = (XVII - XVIII)	0,00	0,00	0,00	0,00	0,00

SUSANA APARECIDA BORELLI
PRESIDENTE DO IPSM

SILVESTRE KELNIAR
TC CRC/PR 055890/O-8



DIÁRIO OFICIAL ELETRÔNICO - MUNICÍPIO DE CANTAGALO/PR.

PODERES EXECUTIVO E LEGISLATIVO

ANO V - EDIÇÃO 013/2025 – QUINTA-FEIRA, 30 DE JANEIRO DE 2025.

PAGINA 67



INSTITUTO DE PREVIDÊNCIA DOS SERVIDORES DE CANTAGALO
RELATÓRIO DE GESTÃO FISCAL - CONSOLIDADO
DEMONSTRATIVO DA DESPESA COM PESSOAL
ORÇAMENTO FISCAL E DA SEGURIDADE SOCIAL
JANEIRO/2024 A DEZEMBRO/2024

Página: 1 / 2
1,00

RGF - ANEXO 1 (LRF, art. 55, inciso I, alínea "a")

DESPESA COM PESSOAL	DESPESAS EXECUTADAS (Últimos 12 Meses)													INSCRITAS EM RESTOS A PAGAR NÃO PROCESSADOS (b)		
	LIQUIDADAS															
	01/2024	02/2024	03/2024	04/2024	05/2024	06/2024	07/2024	08/2024	09/2024	10/2024	11/2024	12/2024	TOTAL (ÚLTIMOS 12 MESES) (a)			
DESPESA BRUTA COM PESSOAL (I)	0,00	0,00	0,00	0,00	0,00	0,00	0,00	0,00	0,00	0,00	0,00	0,00	0,00	0,00	0,00	0,00
Pessoal Ativo	0,00	0,00	0,00	0,00	0,00	0,00	0,00	0,00	0,00	0,00	0,00	0,00	0,00	0,00	0,00	0,00
Vencimentos, Vantagens e Outras Despesas Variáveis	0,00	0,00	0,00	0,00	0,00	0,00	0,00	0,00	0,00	0,00	0,00	0,00	0,00	0,00	0,00	0,00
Obrigações Patronais	0,00	0,00	0,00	0,00	0,00	0,00	0,00	0,00	0,00	0,00	0,00	0,00	0,00	0,00	0,00	0,00
Pessoal Inativo e Pensionistas	0,00	0,00	0,00	0,00	0,00	0,00	0,00	0,00	0,00	0,00	0,00	0,00	0,00	0,00	0,00	0,00
Aposentadorias, Reserva e Reformas	0,00	0,00	0,00	0,00	0,00	0,00	0,00	0,00	0,00	0,00	0,00	0,00	0,00	0,00	0,00	0,00
Pensões	0,00	0,00	0,00	0,00	0,00	0,00	0,00	0,00	0,00	0,00	0,00	0,00	0,00	0,00	0,00	0,00
Outras despesas de pessoal decorrentes de contratos de terceirização ou de contratação de forma indireta (§ 1º do art. 18 da LRF)	0,00	0,00	0,00	0,00	0,00	0,00	0,00	0,00	0,00	0,00	0,00	0,00	0,00	0,00	0,00	0,00
Outras Despesas de Pessoal Decorrentes de Contratos de Terceirização (exceto elemento 34)	0,00	0,00	0,00	0,00	0,00	0,00	0,00	0,00	0,00	0,00	0,00	0,00	0,00	0,00	0,00	0,00
Despesa com Pessoal não Executada Orçamentariamente	0,00	0,00	0,00	0,00	0,00	0,00	0,00	0,00	0,00	0,00	0,00	0,00	0,00	0,00	0,00	0,00
DESPESAS NÃO COMPUTADAS (§ 1º do art. 19 da LRF) (II)	0,00	0,00	0,00	0,00	0,00	0,00	0,00	0,00	0,00	0,00	0,00	0,00	0,00	0,00	0,00	0,00
Indenizações por Demissão e Incentivos a Demissão Voluntária	0,00	0,00	0,00	0,00	0,00	0,00	0,00	0,00	0,00	0,00	0,00	0,00	0,00	0,00	0,00	0,00
Decorrentes de Decisão Judicial de período anterior ao da apuração	0,00	0,00	0,00	0,00	0,00	0,00	0,00	0,00	0,00	0,00	0,00	0,00	0,00	0,00	0,00	0,00
Despesas de Exercícios Anteriores de período anterior ao da apuração	0,00	0,00	0,00	0,00	0,00	0,00	0,00	0,00	0,00	0,00	0,00	0,00	0,00	0,00	0,00	0,00
Inativos e Pensionistas com Recursos Vinculados	0,00	0,00	0,00	0,00	0,00	0,00	0,00	0,00	0,00	0,00	0,00	0,00	0,00	0,00	0,00	0,00
Despesas custeadas com recursos financeiros repassados pela União para pagamento do vencimento ou de qualquer outra vantagem dos agentes comunitários de saúde e dos agentes de combate às endemias (§ 11, EC 120/22)	0,00	0,00	0,00	0,00	0,00	0,00	0,00	0,00	0,00	0,00	0,00	0,00	0,00	0,00	0,00	0,00
Despesas custeadas com recursos financeiros repassados pela União para o cumprimento dos pisos salariais para profissionais de enfermagem e parâmetros, conforme estabelecido pela CFMS, art. 198, §§12 a 15	0,00	0,00	0,00	0,00	0,00	0,00	0,00	0,00	0,00	0,00	0,00	0,00	0,00	0,00	0,00	0,00
Instrução Normativa TCE/PR 56/2011	0,00	0,00	0,00	0,00	0,00	0,00	0,00	0,00	0,00	0,00	0,00	0,00	0,00	0,00	0,00	0,00
Pensionistas	0,00	0,00	0,00	0,00	0,00	0,00	0,00	0,00	0,00	0,00	0,00	0,00	0,00	0,00	0,00	0,00
IMRF	0,00	0,00	0,00	0,00	0,00	0,00	0,00	0,00	0,00	0,00	0,00	0,00	0,00	0,00	0,00	0,00
DESPESA LÍQUIDA COM PESSOAL (III) = (I - II)	0,00	0,00	0,00	0,00	0,00	0,00	0,00	0,00	0,00	0,00	0,00	0,00	0,00	0,00	0,00	0,00

APURAÇÃO DO CUMPRIMENTO DO LIMITE LEGAL	VALOR	% SOBRE A RCL AJUSTADA
RECEITA CORRENTE LÍQUIDA - RCL (IV)	62.994.526,93	
(-) Transferências obrigatórias da União relativas às emendas individuais (art. 166-A, § 1º, da CF) (V)	1.800.000,00	
(-) Transferências obrigatórias da União relativas às emendas de bancada (art. 166, § 16 da CF) (VI)	0,00	
(-) Recursos destinadas ao pagamento dos agentes comunitários de saúde e dos agentes de combate às endemias (§ 11 do art. 198, da CF - EC 120/22) (VII)	957.336,00	
RECEITA CORRENTE LÍQUIDA AJUSTADA PARA CÁLCULO DOS LIMITES DA DESPESA COM PESSOAL (VII) = (IV - V - VI - VII)	60.237.190,93	
DESPESA TOTAL COM PESSOAL - DTP (VIII) = (III a + III b)	0,00	0,0%
LIMITE MÁXIMO (IX) (incisos I, II e III, art. 20 da LRF)	3.614.231,46	6%



DIÁRIO OFICIAL ELETRÔNICO - MUNICÍPIO DE CANTAGALO/PR.

PODERES EXECUTIVO E LEGISLATIVO

ANO V - EDIÇÃO 013/2025 – QUINTA-FEIRA, 30 DE JANEIRO DE 2025.

PAGINA 68



INSTITUTO DE PREVIDÊNCIA DOS SERVIDORES DE CANTAGALO
RELATÓRIO DE GESTÃO FISCAL - CONSOLIDADO
DEMONSTRATIVO DA DESPESA COM PESSOAL
ORÇAMENTO FISCAL E DA SEGURIDADE SOCIAL
JANEIRO/2024 A DEZEMBRO/2024

Página: 2 / 2

RGF - ANEXO 1 (LRF, art. 55, inciso I, alínea "a")

1,00

DESPESA COM PESSOAL	DESPESAS EXECUTADAS (Últimos 12 Meses)												INSCRITAS EM RESTOS A PAGAR NÃO PROCESSADOS (b)	
	LIQUIDADAS													
	01/2024	02/2024	03/2024	04/2024	05/2024	06/2024	07/2024	08/2024	09/2024	10/2024	11/2024	12/2024	TOTAL (ÚLTIMOS 12 MESES) (a)	
APURAÇÃO DO CUMPRIMENTO DO LIMITE LEGAL													VALOR	% SOBRE A RCL AJUSTADA
LIMITE PRUDENCIAL (X) = (0,95 x IX) (parágrafo único do art. 22 da LRF)													3.433.519,88	5,7%
LIMITE DE ALERTA (XI) = (0,90 x IX) (inciso II do §1º do art. 59 da LRF)													3.252.808,31	5,4%

Entidades:

Instituto de Previdência dos Servidores de Cantagalo

SUSANA APARECIDA BORELLI

PRESIDENTE DO IPSM

SILVESTRE KELNIAR

TC CRC/PR 055890/O-8



DIÁRIO OFICIAL ELETRÔNICO - MUNICÍPIO DE CANTAGALO/PR.
PODERES EXECUTIVO E LEGISLATIVO

ANO V - EDIÇÃO 013/2025 – QUINTA-FEIRA, 30 DE JANEIRO DE 2025.

PAGINA 69



INSTITUTO DE PREVIDÊNCIA DOS SERVIDORES DE CANTAGALO
RELATÓRIO RESUMIDO DA EXECUÇÃO ORÇAMENTARIA
DEMONSTRATIVO DA EXECUÇÃO DAS DESPESAS POR FUNÇÃO
ORÇAMENTO FISCAL E DA SEGURIDADE SOCIAL
NOVEMBRO A DEZEMBRO DE 2024

Página: 1 / 1

RREO - Anexo 2 (LRF, Art. 52, inciso II, alínea "c")

FUNÇÃO	DOTAÇÃO INICIAL	DOTAÇÃO ATUALIZADA (a)	DESPESAS EMPENHADAS			SALDO (c) = (a-b)	DESPESAS LIQUIDADAS			SALDO (e) = (a-d)	INSCRITAS EM RESTOS A PAGAR NÃO PROCESSADOS (f)
			No bimestre	Até o bimestre (b)	% (b/total b)		No bimestre	Até o bimestre (d)	% (d/total d)		
DESPESAS (EXCETO INTRA-ORÇAMENTÁRIAS (I))	13.650.000,00	13.792.000,00	1.783.706,50	7.829.938,37	100,00	5.962.061,63	1.789.163,86	7.829.634,99	100,00	5.962.365,01	303,38
ADMINISTRAÇÃO	20.000,00	20.000,00	0,00	2.683,99	0,03	17.316,01	0,00	2.683,99	0,03	17.316,01	0,00
PREVIDÊNCIA SOCIAL	8.854.171,51	8.996.171,51	1.783.706,50	7.827.254,38	99,97	1.168.917,13	1.789.163,86	7.826.951,00	99,97	1.169.220,51	303,38
RESERVA DE CONTINGÊNCIA	4.775.828,49	4.775.828,49	0,00	0,00	0,00	4.775.828,49	0,00	0,00	0,00	4.775.828,49	0,00
DESPESAS (INTRA-ORÇAMENTÁRIAS) (II)	0,00	0,00	0,00	0,00	0,00	0,00	0,00	0,00	0,00	0,00	0,00
TOTAL III = (I + II)	13.650.000,00	13.792.000,00	1.783.706,50	7.829.938,37	100,00	5.962.061,63	1.789.163,86	7.829.634,99	100,00	5.962.365,01	303,38

SUSANA APARECIDA BORELLI

PRESIDENTE DO IPSM

SILVESTRE KELNIAR

TC CRC/PR 055890/O-8



DIÁRIO OFICIAL ELETRÔNICO - MUNICÍPIO DE CANTAGALO/PR.

PODERES EXECUTIVO E LEGISLATIVO

ANO V - EDIÇÃO 013/2025 – QUINTA-FEIRA, 30 DE JANEIRO DE 2025.

PAGINA 70



INSTITUTO DE PREVIDÊNCIA DOS SERVIDORES DE CANTAGALO
RELATÓRIO RESUMIDO DA EXECUÇÃO ORÇAMENTARIA
DEMONSTRATIVO DA EXECUÇÃO DAS DESPESAS POR FUNÇÃO E SUBFUNÇÃO
ORÇAMENTO FISCAL E DA SEGURIDADE SOCIAL
JANEIRO A FEVEREIRO DE 2024

Página: 1 / 1

RREO - Anexo 2 (LRF, Art. 52, inciso II, alínea "c")

FUNÇÃO / SUBFUNÇÃO	DOTAÇÃO INICIAL	DOTAÇÃO ATUALIZADA (a)	DESPESAS EMPENHADAS			SALDO (c) = (a-b)	DESPESAS LIQUIDADAS			SALDO (e) = (a-d)
			No bimestre	Até o bimestre (b)	% (b/total b)		No bimestre	Até o bimestre (d)	% (d/total d)	
DESPESAS (EXCETO INTRA-ORÇAMENTÁRIAS (I))	13.650.000,00	13.650.000,00	1.195.543,59	1.195.543,59	100,00	12.454.456,41	1.189.237,21	1.189.237,21	100,00	12.460.762,79
ADMINISTRAÇÃO	20.000,00	20.000,00	0,00	0,00	0,00	20.000,00	0,00	0,00	0,00	20.000,00
PREVIDÊNCIA DO REGIME ESTATUTÁRIO	20.000,00	20.000,00	0,00	0,00	0,00	20.000,00	0,00	0,00	0,00	20.000,00
PREVIDÊNCIA SOCIAL	8.854.171,51	8.854.171,51	1.195.543,59	1.195.543,59	100,00	7.658.627,92	1.189.237,21	1.189.237,21	100,00	7.664.934,30
PREVIDÊNCIA DO REGIME ESTATUTÁRIO	8.889.000,00	8.889.000,00	1.157.618,89	1.157.618,89	96,83	7.531.381,11	1.157.618,89	1.157.618,89	97,34	7.531.381,11
OUTROS ENCARGOS ESPECIAIS	165.171,51	165.171,51	37.924,70	37.924,70	3,17	127.246,81	31.618,32	31.618,32	2,66	133.553,19
RESERVA DE CONTINGÊNCIA	4.775.828,49	4.775.828,49	0,00	0,00	0,00	4.775.828,49	0,00	0,00	0,00	4.775.828,49
RESERVA DO RPPS	4.775.828,49	4.775.828,49	0,00	0,00	0,00	4.775.828,49	0,00	0,00	0,00	4.775.828,49
DESPESAS (INTRA-ORÇAMENTÁRIAS) (II)	0,00	0,00	0,00	0,00	0,00	0,00	0,00	0,00	0,00	0,00
TOTAL III = (I + II)	13.650.000,00	13.650.000,00	1.195.543,59	1.195.543,59	100,00	12.454.456,41	1.189.237,21	1.189.237,21	100,00	12.460.762,79

SUSANA APARECIDA BORELLI

PRESIDENTE DO IPSM

SILVESTRE KELNIAR

TC CRC/PR 055890/O-8



DIÁRIO OFICIAL ELETRÔNICO - MUNICÍPIO DE CANTAGALO/PR.

PODERES EXECUTIVO E LEGISLATIVO

ANO V - EDIÇÃO 013/2025 – QUINTA-FEIRA, 30 DE JANEIRO DE 2025.

PAGINA 71



INSTITUTO DE PREVIDÊNCIA DOS SERVIDORES DE CANTAGALO
RELATÓRIO RESUMIDO DA EXECUÇÃO ORÇAMENTARIA
DEMONSTRATIVO DA EXECUÇÃO DAS DESPESAS POR FUNÇÃO E SUBFUNÇÃO INTRA-ORÇAMENTÁRIAS
ORÇAMENTO FISCAL E DA SEGURIDADE SOCIAL
NOVEMBRO A DEZEMBRO DE 2024

Página: 1 / 1

RREO - Anexo 2 (LRF, Art. 52, inciso II, alínea "c")

FUNÇÃO	DOTAÇÃO INICIAL	DOTAÇÃO ATUALIZADA (a)	DESPESAS EMPENHADAS			SALDO (c) = (a-b)	DESPESAS LIQUIDADAS			SALDO (e) = (a-d)	INSCRITAS EM RESTOS A PAGAR NÃO PROCESSADOS (f)
			No bimestre	Até o bimestre (b)	% (b/total b)		No bimestre	Até o bimestre (d)	% (d/total d)		
DESPESAS (INTRA-ORÇAMENTÁRIAS) (II)	0,00	0,00	0,00	0,00	0,00	0,00	0,00	0,00	0,00	0,00	0,00
TOTAL (I) =	0,00	0,00	0,00	0,00	100,00	0,00	0,00	0,00	100,00	0,00	0,00

SUSANA APARECIDA BORELLI
PRESIDENTE DO IPSM

SILVESTRE KELNIAR
TC CRC/PR 055890/O-8



DIÁRIO OFICIAL ELETRÔNICO - MUNICÍPIO DE CANTAGALO/PR.
PODERES EXECUTIVO E LEGISLATIVO
ANO V - EDIÇÃO 013/2025 – QUINTA-FEIRA, 30 DE JANEIRO DE 2025.

PAGINA 72



INSTITUTO DE PREVIDÊNCIA DOS SERVIDORES DE CANTAGALO
RELATÓRIO DE GESTÃO FISCAL
DEMONSTRATIVO DA DÍVIDA CONSOLIDADA LÍQUIDA
ORÇAMENTO FISCAL E DA SEGURIDADE SOCIAL
JANEIRO A DEZEMBRO DE 2024

RGF - ANEXO 2 (LRF, art. 55, inciso I, alínea "b")

Página: 1 / 1

DÍVIDA CONSOLIDADA	SALDO EXERCÍCIO ANTERIOR	SALDO DO EXERCÍCIO DE 2024		
		até o 1º Quadrimestre	até o 2º Quadrimestre	até o 3º Quadrimestre
DÍVIDA CONSOLIDADA - DC (I)	0,00	0,00	0,00	0,00
Dívida Mobiliária	0,00	0,00	0,00	0,00
Dívida Contratual	0,00	0,00	0,00	0,00
Empréstimos	0,00	0,00	0,00	0,00
Internos	0,00	0,00	0,00	0,00
Externos	0,00	0,00	0,00	0,00
Reestruturação da Dívida de Estados e Municípios	0,00	0,00	0,00	0,00
Financiamentos	0,00	0,00	0,00	0,00
Internos	0,00	0,00	0,00	0,00
Externos	0,00	0,00	0,00	0,00
Parcelamento e Renegociação de dívidas	0,00	0,00	0,00	0,00
De Tributos	0,00	0,00	0,00	0,00
De Contribuições Previdenciárias	0,00	0,00	0,00	0,00
De Demais Contribuições Sociais	0,00	0,00	0,00	0,00
Do FGTS	0,00	0,00	0,00	0,00
Com Instituição Não financeira	0,00	0,00	0,00	0,00
Demais Dívidas Contratuais	0,00	0,00	0,00	0,00
Precatórios Posteriores a 05/05/2000 (Inclusive) – Vencidos e não Pagos	0,00	0,00	0,00	0,00
Outras Dívidas	0,00	0,00	0,00	0,00
DEDUÇÕES (II)	0,00	0,00	0,00	0,00
Disponibilidade de Caixa	0,00	0,00	0,00	0,00
Disponibilidade de Caixa Bruta	0,00	0,00	0,00	0,00
(-) Restos a pagar processados	0,00	0,00	0,00	0,00
(-) Depósitos Restituíveis e Valores Vinculados	0,00	0,00	0,00	0,00
Demais Haveres Financeiros	0,00	0,00	0,00	0,00
DÍVIDA CONSOLIDADA LÍQUIDA (DCL) (III) = (I - II)	0,00	0,00	0,00	0,00
RECEITA CORRENTE LÍQUIDA - RCL (IV)	9.060,98	9.060,98	(250.830,88)	0,00
(-) Transferências obrigatórias da União relativas às emendas individuais (art. 166-A, § 1º, da CF) (V)	0,00	0,00	0,00	0,00
RECEITA CORRENTE LÍQUIDA AJUSTADA PARA CÁLCULO DOS LIMITES DE ENDIVIDAMENTO (VI) = (IV - V)	9.060,98	9.060,98	(250.830,88)	0,00
% da DC sobre a RCL AJUSTADA (IV/VI)	0,00	0,00	0,00	0,00
% da DCL sobre a RCL AJUSTADA (III/VI)	0,00	0,00	0,00	0,00
LIMITE DEFINIDO POR RESOLUÇÃO DO SENADO FEDERAL - (%)	10.873,18	10.873,18	(300.997,06)	0,00
LIMITE DE ALERTA (inciso III do § 1º do art. 59 da LRF): (%)	9.785,86	9.785,86	(270.897,35)	0,00

OUTROS VALORES NÃO INTEGRANTES DA DC	SALDO EXERCÍCIO ANTERIOR	SALDO DO EXERCÍCIO DE 2024		
		até o 1º Quadrimestre	até o 2º Quadrimestre	até o 3º Quadrimestre
ANTECIPAÇÕES DE RECEITA ORÇAMENTÁRIA - ARO	0,00	0,00	0,00	0,00
PRECATÓRIOS ANTERIORES A 05/05/2000	0,00	0,00	0,00	0,00
PRECATÓRIOS POSTERIORES A 05/05/2000 (Não incluídos na DC)	0,00	0,00	0,00	0,00
PASSIVO ATUARIAL	19.791.999,03	19.791.999,03	107.958.833,96	71.023.692,90
RP NÃO-PROCESSADOS DE EXERCÍCIOS ANTERIORES	533.381,90	530.883,48	528.538,80	527.083,67
DÍVIDA CONTRATUAL DE PPP	0,00	0,00	0,00	0,00
APROPRIAÇÃO DE DEPÓSITOS JUDICIAIS	0,00	0,00	0,00	0,00

SUSANA APARECIDA BORELLI

PRESIDENTE DO IPSM

SILVESTRE KELNIAR

TC CRC/PR 055890/O-8



DIÁRIO OFICIAL ELETRÔNICO - MUNICÍPIO DE CANTAGALO/PR.
PODERES EXECUTIVO E LEGISLATIVO
ANO V - EDIÇÃO 013/2025 – QUINTA-FEIRA, 30 DE JANEIRO DE 2025.

PAGINA 73



INSTITUTO DE PREVIDÊNCIA DOS SERVIDORES DE CANTAGALO
RELATÓRIO DE GESTÃO FISCAL
DEMONSTRATIVO DAS GARANTIAS E CONTRAGARANTIAS DE VALORES
ORÇAMENTO FISCAL E DA SEGURIDADE SOCIAL
JANEIRO A DEZEMBRO DE 2024

RGF – ANEXO 3 (LRF, art. 55, inciso I, alínea "c" e art. 40, § 1º)

Página: 1 / 1

GARANTIAS CONCEDIDAS	SALDO EXERCÍCIO ANTERIOR	SALDO DO EXERCÍCIO DE 2024		
		até o 1º Quadrimestre	até o 2º Quadrimestre	até o 3º Quadrimestre
AOS ESTADOS (I)	0,00	0,00	0,00	0,00
Em Operações de Crédito Externas	0,00	0,00	0,00	0,00
Em Operações de Crédito Internas	0,00	0,00	0,00	0,00
AOS MUNICÍPIOS (II)	0,00	0,00	0,00	0,00
Em Operações de Crédito Externas	0,00	0,00	0,00	0,00
Em Operações de Crédito Internas	0,00	0,00	0,00	0,00
ÀS ENTIDADES CONTROLADAS (III)	0,00	0,00	0,00	0,00
Em Operações de Crédito Externas	0,00	0,00	0,00	0,00
Em Operações de Crédito Internas	0,00	0,00	0,00	0,00
POR MEIO DE FUNDOS E PROGRAMAS (IV)	0,00	0,00	0,00	0,00
TOTAL GARANTIAS CONCEDIDAS (V) = (I + II + III + IV)	0,00	0,00	0,00	0,00
RECEITA CORRENTE LÍQUIDA – RCL (VI)	9.060,98	9.060,98	(250.830,88)	0,00
(-) Transferências obrigatórias da União relativas às emendas individuais (art. 166-A, § 1º, da CF) (VII)	0,00	0,00	0,00	0,00
RECEITA CORRENTE LÍQUIDA AJUSTADA PARA CÁLCULO DOS LIMITES DE ENDIVIDAMENTO (VIII) = (VI - VII)	9.060,98	9.060,98	(250.830,88)	0,00
% do TOTAL DAS GARANTIAS sobre a RCL AJUSTADA (V/VIII)	0,00	0,00	0,00	0,00
LIMITE DEFINIDO POR RESOLUÇÃO DO SENADO FEDERAL (art.9º da Res. 43/01) - 22%	1.993,42	1.993,42	(55.182,79)	0,00
LIMITE DE ALERTA (inciso III do §1º do art. 59 da LRF) – <%>	1.794,07	1.794,07	(49.664,51)	0,00

CONTRAGARANTIAS RECEBIDAS	SALDO EXERCÍCIO ANTERIOR	SALDO DO EXERCÍCIO DE 2024		
		até o 1º Quadrimestre	até o 2º Quadrimestre	até o 3º Quadrimestre
DOS ESTADOS (VII)	0,00	0,00	0,00	0,00
Em Garantia às operações de Crédito Externas	0,00	0,00	0,00	0,00
Em Garantia às operações de Crédito Internas	0,00	0,00	0,00	0,00
DOS MUNICÍPIOS (VIII)	0,00	0,00	0,00	0,00
Em Garantia às operações de Crédito Externas	0,00	0,00	0,00	0,00
Em Garantia às operações de Crédito Internas	0,00	0,00	0,00	0,00
DAS ENTIDADES CONTROLADAS (IX)	0,00	0,00	0,00	0,00
Em Garantia às operações de Crédito Externas	0,00	0,00	0,00	0,00
Em Garantia às operações de Crédito Internas	0,00	0,00	0,00	0,00
EM GARANTIAS POR MEIO DE FUNDOS E PROGRAMAS (X)	0,00	0,00	0,00	0,00
TOTAL CONTRAGARANTIAS RECEBIDAS (XI) = (VII + VIII + IX + X)	0,00	0,00	0,00	0,00
MEDIDAS CORRETIVAS	0,00	0,00	0,00	0,00

SUSANA APARECIDA BORELLI
PRESIDENTE DO IPSM

SILVESTRE KELNIAR
TC CRC/PR 055890/O-8



DIÁRIO OFICIAL ELETRÔNICO - MUNICÍPIO DE CANTAGALO/PR.
PODERES EXECUTIVO E LEGISLATIVO
ANO V - EDIÇÃO 013/2025 – QUINTA-FEIRA, 30 DE JANEIRO DE 2025.

PAGINA 74



INSTITUTO DE PREVIDÊNCIA DOS SERVIDORES DE CANTAGALO
RELATÓRIO DE GESTÃO FISCAL
DEMONSTRATIVO DAS OPERAÇÕES DE CRÉDITO
ORÇAMENTO FISCAL E DA SEGURIDADE SOCIAL
JANEIRO A DEZEMBRO DE 2024

Página: 1 / 1

RGF – ANEXO 4 (LRF, art. 55, inciso I, alínea "d" e inciso III alínea "c")

OPERAÇÕES DE CRÉDITO	VALOR REALIZADO	
	No Quadrimestre de Referência	Até o Quadrimestre de Referência (a)
Mobiliária	0,00	0,00
Interna	0,00	0,00
Externa	0,00	0,00
Contratual	0,00	0,00
Interna	0,00	0,00
Empréstimos	0,00	0,00
Aquisição Financiada de Bens e Arrendamento Mercantil Financeiro	0,00	0,00
Antecipação de Receita Pela Venda e Termo de Bens e Serviços	0,00	0,00
Assunção, Reconhecimento e Confissão de dívida (LRF, art. 29 1º)	0,00	0,00
Operações de crédito não sujeitas ao limite para fins de contratação ¹ (I)	0,00	0,00
Externa	0,00	0,00
Empréstimos	0,00	0,00
Aquisição Financiada de Bens e Arrendamento Mercantil Financeiro	0,00	0,00
Antecipações de Receitas pela Venda a Termo de Bens e Serviços	0,00	0,00
Assunção, Reconhecimento e Confissão de Dívidas (LRF, art. 29, § 1º)	0,00	0,00
Operações de crédito não sujeitas ao limite para fins de contratação ¹ (II)	0,00	0,00
TOTAL (III)	0,00	0,00

APURAÇÃO DO CUMPRIMENTO DOS LIMITES	VALOR	% SOBRE A RCL AJUSTADA
RECEITAS CORRENTE LÍQUIDA - RCL(IV)	0,00	-
(-) Transferências obrigatórias da União relativas às emendas individuais (art. 166-A, § 1º, da CF) (V)	0,00	-
RECEITA CORRENTE LÍQUIDA AJUSTADA PARA CÁLCULO DOS LIMITES DE ENDIVIDAMENTO (VI) = (IV - V)	0,00	-
OPERAÇÕES VEDADAS (VII)	0,00	0,00
TOTAL CONSIDERADO PARA FINS DA APURAÇÃO DO CUMPRIMENTO DO LIMITE (VIII)= (IIIa + VII - Ia - IIa)	0,00	0,00
LIMITE GERAL DEFINIDO POR RESOLUÇÃO DO SENADO FEDERAL PARA AS OPERAÇÕES DE CRÉDITO INTERNAS E EXTERNAS	0,00	16,00 %
LIMITE DE ALERTA (inciso III do §1º do art. 59 da LRF)	0,00	14,40 %
OPERAÇÕES DE CRÉDITO POR ANTECIPAÇÃO DA RECEITA ORÇAMENTÁRIA	0,00	0,00
LIMITE DEFINIDO POR RESOLUÇÃO DO SENADO FEDERAL PARA AS OPERAÇÕES DE CRÉDITO POR ANTECIPAÇÃO DA RECEITA	0,00	7,00 %

OUTRAS OPERAÇÕES QUE INTEGRAM A DÍVIDA CONSOLIDADA	VALOR REALIZADO	
	No Quadrimestre de Referência	Até o Quadrimestre de Referência (a)
Parcelamento de Dívidas	0,00	0,00
De Tributos	0,00	0,00
De Contribuições Previdenciárias	0,00	0,00
Do FGTS	0,00	0,00
Demais Contribuições Sociais	0,00	0,00
Operações de reestruturação e recomposição do principal de dívidas	0,00	0,00

SUSANA APARECIDA BORELLI

PRESIDENTE DO IPSM

SILVESTRE KELNIAR

TC CRC/PR 055890/O-8



DIÁRIO OFICIAL ELETRÔNICO - MUNICÍPIO DE CANTAGALO/PR.
PODERES EXECUTIVO E LEGISLATIVO
ANO V - EDIÇÃO 013/2025 – QUINTA-FEIRA, 30 DE JANEIRO DE 2025.

PAGINA 75



INSTITUTO DE PREVIDÊNCIA DOS SERVIDORES DE CANTAGALO
RELATÓRIO RESUMIDO DA EXECUÇÃO ORÇAMENTARIA
DEMONSTRATIVO DA RECEITA DE ALIENAÇÃO DE ATIVOS E APLICAÇÃO DOS RECURSOS
ORÇAMENTO FISCAL E DA SEGURIDADE SOCIAL
JANEIRO A DEZEMBRO DE 2024

Página: 1 / 1

RREO – ANEXO 11 (LRF, art. 53, § 1º, inciso III)

RECEITAS	PREVISÃO ATUALIZADA (a)	RECEITAS REALIZADAS (b)	SALDO A REALIZAR c = (a - b)
RECEITA DE CAPITAL	0,00	0,00	0,00
ALIENAÇÃO DE ATIVOS	0,00	0,00	0,00
Alienação de Bens Móveis	0,00	0,00	0,00
Alienação de Bens Imóveis	0,00	0,00	0,00
Alienação de Bens Intangíveis	0,00	0,00	0,00
Rendimentos de Aplicações Financeiras	0,00	0,00	0,00
RECEITAS DE ALIENAÇÃO DE ATIVOS (I)	0,00	0,00	0,00

DESPESAS	DOTAÇÃO ATUALIZADA (d)	DESPESAS EMPENHADAS	DESPESAS LIQUIDADAS	DESPESAS PAGAS (e)	DESPESAS INSCRITAS EM RESTOS A PAGAR NÃO PROCESSADOS	PAGAMENTO DE RESTOS A PAGAR (f)	SALDO A PAGAR (g) = (d-e)
Despesas de Capital	0,00	0,00	0,00	0,00	0,00	0,00	0,00
Investimentos	0,00	0,00	0,00	0,00	0,00	0,00	0,00
Inversões Financeiras	0,00	0,00	0,00	0,00	0,00	0,00	0,00
Amortização da Dívida	0,00	0,00	0,00	0,00	0,00	0,00	0,00
Despesas Correntes dos Regimes de Previdência	0,00	0,00	0,00	0,00	0,00	0,00	0,00
Regime Próprio dos Servidores Públicos	0,00	0,00	0,00	0,00	0,00	0,00	0,00
APLICAÇÃO DOS RECURSOS DA ALIENAÇÃO DE ATIVOS (II)	0,00	0,00	0,00	0,00	0,00	0,00	0,00

SALDO FINANCEIRO APLICAR	EXERCÍCIO ANTERIOR (h)	DO EXERCÍCIO (i) = (Ib - (IIe+ IIIf))	SALDO ATUAL (j) = (IIIf + IIII)
VALOR (III)	0,00	0,00	0,00

SUSANA APARECIDA BORELLI
PRESIDENTE DO IPSM

SILVESTRE KELNIAR
TC CRC/PR 055890/O-8



DIÁRIO OFICIAL ELETRÔNICO - MUNICÍPIO DE CANTAGALO/PR.

PODERES EXECUTIVO E LEGISLATIVO

ANO V - EDIÇÃO 013/2025 – QUINTA-FEIRA, 30 DE JANEIRO DE 2025.

INSTITUTO DE PREVIDÊNCIA DOS SERVIDORES DE CANTAGALO
RELATÓRIO RESUMIDO DA EXECUÇÃO ORÇAMENTARIA
DEMONSTRATIVO DA RECEITA CORRENTE LÍQUIDA
ORÇAMENTO FISCAL E DA SEGURIDADE SOCIAL
JANEIRO A DEZEMBRO DE 2024

Página: 1 / 2

LRF, Art. 53, inciso I - Anexo III

ESPECIFICAÇÃO	EVOLUÇÃO DA RECEITA REALIZADA NOS ÚLTIMOS 12 MESES												TOTAL	Previsão atualiza 2024
	01/2024	02/2024	03/2024	04/2024	05/2024	06/2024	07/2024	08/2024	09/2024	10/2024	11/2024	12/2024		
RECEITAS CORRENTES (I)	400.355,33	524.201,48	523.796,50	319.382,24	596.833,62	673.488,37	681.194,60	902.496,00	436.814,79	492.419,82	452.323,17	978.463,92	7.041.770,44	7.341.171,51
Impostos, Taxas e Contribuições de Melhoria	0,00	0,00	0,00	0,00	0,00	0,00	0,00	0,00	0,00	0,00	0,00	0,00	0,00	0,00
IPTU	0,00	0,00	0,00	0,00	0,00	0,00	0,00	0,00	0,00	0,00	0,00	0,00	0,00	0,00
ISS	0,00	0,00	0,00	0,00	0,00	0,00	0,00	0,00	0,00	0,00	0,00	0,00	0,00	0,00
ITBI	0,00	0,00	0,00	0,00	0,00	0,00	0,00	0,00	0,00	0,00	0,00	0,00	0,00	0,00
IRRF	0,00	0,00	0,00	0,00	0,00	0,00	0,00	0,00	0,00	0,00	0,00	0,00	0,00	0,00
Outros Impostos, Taxas e Contribuições de Melhoria	0,00	0,00	0,00	0,00	0,00	0,00	0,00	0,00	0,00	0,00	0,00	0,00	0,00	0,00
Contribuições	214.086,62	216.646,41	223.377,62	225.171,85	228.818,19	236.865,64	231.036,76	234.996,70	236.469,22	237.323,61	236.279,34	473.187,93	2.994.059,89	2.983.000,00
Recetta patrimonial	244.095,37	307.425,38	250.515,18	92.611,05	333.263,97	212.390,44	447.052,03	426.287,02	200.211,07	254.961,71	213.032,32	118.220,57	3.100.066,11	4.330.171,51
Rendimentos de Aplicação Financeira	244.095,37	307.425,38	250.515,18	92.611,05	333.263,97	212.390,44	447.052,03	426.287,02	200.211,07	254.961,71	213.032,32	118.220,57	3.100.066,11	4.330.171,51
Outras Recetas Patrimoniais	0,00	0,00	0,00	0,00	0,00	0,00	0,00	0,00	0,00	0,00	0,00	0,00	0,00	0,00
Recetta agropecuária	0,00	0,00	0,00	0,00	0,00	0,00	0,00	0,00	0,00	0,00	0,00	0,00	0,00	0,00
Recetta Industrial	0,00	0,00	0,00	0,00	0,00	0,00	0,00	0,00	0,00	0,00	0,00	0,00	0,00	0,00
Recetta de serviços	0,00	0,00	0,00	0,00	0,00	0,00	0,00	0,00	0,00	0,00	0,00	0,00	0,00	0,00
Transferências correntes	0,00	0,00	0,00	0,00	0,00	0,00	0,00	0,00	0,00	0,00	0,00	0,00	0,00	0,00
Cota parte do PPM	0,00	0,00	0,00	0,00	0,00	0,00	0,00	0,00	0,00	0,00	0,00	0,00	0,00	0,00
Cota parte do ICMS	0,00	0,00	0,00	0,00	0,00	0,00	0,00	0,00	0,00	0,00	0,00	0,00	0,00	0,00
Cota parte do IPVA	0,00	0,00	0,00	0,00	0,00	0,00	0,00	0,00	0,00	0,00	0,00	0,00	0,00	0,00
Cota parte do ITR	0,00	0,00	0,00	0,00	0,00	0,00	0,00	0,00	0,00	0,00	0,00	0,00	0,00	0,00
Transferências de LC 87/1996	0,00	0,00	0,00	0,00	0,00	0,00	0,00	0,00	0,00	0,00	0,00	0,00	0,00	0,00
Transferências de LC 61/1989	0,00	0,00	0,00	0,00	0,00	0,00	0,00	0,00	0,00	0,00	0,00	0,00	0,00	0,00
Transferências do FUNDEB	0,00	0,00	0,00	0,00	0,00	0,00	0,00	0,00	0,00	0,00	0,00	0,00	0,00	0,00
Outras transferências correntes	0,00	0,00	0,00	0,00	0,00	0,00	0,00	0,00	0,00	0,00	0,00	0,00	0,00	0,00
Outras receitas correntes	2.173,34	129,69	49.903,70	1.599,34	34.951,46	224.232,29	3.105,81	241.212,88	134,50	134,50	3.011,51	387.055,42	947.644,44	28.000,00
DEDUÇÕES (II)	400.355,33	524.201,48	523.796,50	319.382,24	596.833,62	673.488,37	681.194,60	902.496,00	436.814,79	492.419,82	452.323,17	978.463,92	7.041.770,44	7.341.171,51
Contrib. do Servidor para o Plano de Previdência	214.086,62	216.646,41	223.377,62	225.171,85	228.818,19	236.865,64	231.036,76	234.996,70	236.469,22	237.323,61	236.279,34	473.187,93	2.994.059,89	2.983.000,00
Compensação financ. entre Regimes Previdenciários	2.173,34	129,69	49.903,70	1.599,34	34.951,46	224.232,29	3.105,81	241.212,88	134,50	134,50	3.011,51	387.055,42	947.644,44	28.000,00
Rendimentos de Aplicações de Recursos Previdenciários	244.095,37	307.425,38	250.515,18	92.611,05	333.263,97	212.390,44	447.052,03	426.287,02	200.211,07	254.961,71	213.032,32	118.220,57	3.100.066,11	4.330.171,51
Dedução de Recetta para Formação do FUNDEB	0,00	0,00	0,00	0,00	0,00	0,00	0,00	0,00	0,00	0,00	0,00	0,00	0,00	0,00
RECEITA CORRENTE LÍQUIDA (III) = (I - II)	0,00	0,00	0,00	0,00	0,00	0,00	0,00	0,00	0,00	0,00	0,00	0,00	0,00	0,00
(-) Transferências obrigatórias da União relativas às emendas individuais (art. 166-A, § 1º, da CF) (IV)	0,00	0,00	0,00	0,00	0,00	0,00	0,00	0,00	0,00	0,00	0,00	0,00	0,00	0,00
RECEITA CORRENTE LÍQUIDA AJUSTADA PARA CÁLCULO DOS LIMITES DE ENDIVIDAMENTO (V) = (III - IV)	0,00	0,00	0,00	0,00	0,00	0,00	0,00	0,00	0,00	0,00	0,00	0,00	0,00	0,00
(-) Transferências obrigatórias da União relativas às emendas de bancada (art. 166, § 16, da CF) (VI)	0,00	0,00	0,00	0,00	0,00	0,00	0,00	0,00	0,00	0,00	0,00	0,00	0,00	0,00
(-) Recursos destinados ao pagamento dos agentes comunitários de saúde e dos agentes de combate às endemias (§ 11 do art. 139, da CF - EC 120/23) (VII)	0,00	0,00	0,00	0,00	0,00	0,00	0,00	0,00	0,00	0,00	0,00	0,00	0,00	0,00
RECEITA CORRENTE LÍQUIDA AJUSTADA PARA CÁLCULO DOS LIMITES DA DESPESA COM PESSOAL (VIII) = (V - VI - VII)	0,00	0,00	0,00	0,00	0,00	0,00	0,00	0,00	0,00	0,00	0,00	0,00	0,00	0,00

LEI 1138/2021 – Institui o Diário Oficial Eletrônico do Município de Cantagalo e dá outras providências.

Rua Cinderela, 379 – Fone e Watts: (42) 3636-1185 – CNPJ 78.279.981/0001-45 –CEP: 85.160-000- www.cantagalo.pr.gov.br



INSTITUTO DE PREVIDÊNCIA DOS SERVIDORES DE CANTAGALO
RELATÓRIO RESUMIDO DA EXECUÇÃO ORÇAMENTARIA
DEMONSTRATIVO DA RECEITA CORRENTE LÍQUIDA
ORÇAMENTO FISCAL E DA SEGURIDADE SOCIAL
JANEIRO A DEZEMBRO DE 2024

Página: 2 / 2

LRF, Art. 53, inciso I - Anexo III

SUSANA APARECIDA BORELLI

PRESIDENTE DO IPSM

SILVESTRE KELNIAR

TC CRC/PR 055890/O-8



DIÁRIO OFICIAL ELETRÔNICO - MUNICÍPIO DE CANTAGALO/PR.
PODERES EXECUTIVO E LEGISLATIVO
ANO V - EDIÇÃO 013/2025 – QUINTA-FEIRA, 30 DE JANEIRO DE 2025.

PAGINA 78



INSTITUTO DE PREVIDÊNCIA DOS SERVIDORES DE CANTAGALO
RELATÓRIO RESUMIDO DA EXECUÇÃO ORÇAMENTARIA
DEMONSTRATIVO DAS RECEITAS DE OPERAÇÕES DE CRÉDITO E DESPESAS DE CAPITAL
ORÇAMENTO FISCAL E DA SEGURIDADE SOCIAL
JANEIRO A DEZEMBRO DE 2024

Página: 1 / 1

RREO – ANEXO 9 (LRF, art.53, § 1º, inciso I)

RECEITAS	PREVISÃO ATUALIZADA (a)	RECEITAS REALIZADAS Até o Bimestre (b)	SALDO NÃO REALIZADO (c) = (a-b)
RECEITAS DE OPERAÇÕES DE CRÉDITO(I)	0,00	0,00	0,00

DESPESAS	DOTAÇÃO ATUALIZADA (d)	DESPESAS EMPENHADAS (e)	SALDO NÃO EXECUTADO (f)=(d-e)
DESPESAS DE CAPITAL	10.000,00	2.683,99	7.316,01
Investimentos	10.000,00	2.683,99	7.316,01
Inversões Financeiras	0,00	0,00	0,00
Amortização da Dívida	0,00	0,00	0,00
(-) Incentivos Fiscais a Contribuinte	0,00	0,00	0,00
(-) Incentivos Fiscais a Contribuinte por Instituições Financeiras	0,00	0,00	0,00
DESPESA DE CAPITAL LÍQUIDA (II)	10.000,00	2.683,99	7.316,01
RESULTADO PARA APURAÇÃO DA REGRA DE OURO (III) = (II – I)	10.000,00	2.683,99	7.316,01

SUSANA APARECIDA BORELLI

PRESIDENTE DO IPSM

SILVESTRE KELNIAR

TC CRC/PR 055890/O-8



DIÁRIO OFICIAL ELETRÔNICO - MUNICÍPIO DE CANTAGALO/PR.
PODERES EXECUTIVO E LEGISLATIVO

ANO V - EDIÇÃO 013/2025 – QUINTA-FEIRA, 30 DE JANEIRO DE 2025.

	<p>INSTITUTO DE PREVIDÊNCIA DOS SERVIDORES DE CANTAGALO RELATÓRIO RESUMIDO DA EXECUÇÃO ORÇAMENTARIA DEMONSTRATIVO DOS RESTOS A PAGAR POR PODER E ORGÃO ORÇAMENTO FISCAL E DA SEGURIDADE SOCIAL NOVEMBRO A DEZEMBRO DE 2024</p>	<p>Página: 1 / 1</p>
--	---	----------------------

RREO - ANEXO 7 (LRF, art. 53, inciso V)

PODER / ORGÃO	RESTOS A PAGAR PROCESSADOS					RESTOS A PAGAR NÃO PROCESSADOS					Saldo Total	
	Inscritos		Pagos (c)	Cancelados (d)	Saldo e = (a + b) - (c + d)	Inscritos		Liquidados (h)	Pagos (i)	Cancelados (j)		Saldo k = (f + g) - (i + j)
	Em Exercícios Anteriores (a)	Em 31 de dezembro de 2023 (b)				Em Exercícios Anteriores (f)	Em 31 de dezembro de 2023 (g)					
RESTOS A PAGAR (EXCETO INTRAORÇAMENTÁRIOS) (I)	974,92	0,00	0,00	0,00	974,92	385.771,59	147.610,31	6.597,87	6.597,87	3,74	526.780,29	527.755,21
EXECUTIVO												
Instituto de Previdência dos Servidores de	974,92	0,00	0,00	0,00	974,92	385.771,59	147.610,31	6.597,87	6.597,87	3,74	526.780,29	527.755,21
INSTITUTO MUNICIPAL DE PREVIDÊNCIA	974,92	0,00	0,00	0,00	974,92	385.771,59	147.610,31	6.597,87	6.597,87	3,74	526.780,29	527.755,21
RESTOS A PAGAR (INTRA-ORÇAMENTÁRIOS) (II)	0,00	0,00	0,00	0,00	0,00	0,00	0,00	0,00	0,00	0,00	0,00	0,00
TOTAL (III) = (I + II)	974,92	0,00	0,00	0,00	974,92	385.771,59	147.610,31	6.597,87	6.597,87	3,74	526.780,29	527.755,21

 SUSANA APARECIDA BORELLI
 PRESIDENTE DO IPSM

 SILVESTRE KELNIAR
 TC CRC/PR 055890/O-8



DIÁRIO OFICIAL ELETRÔNICO - MUNICÍPIO DE CANTAGALO/PR.
PODERES EXECUTIVO E LEGISLATIVO
ANO V - EDIÇÃO 013/2025 – QUINTA-FEIRA, 30 DE JANEIRO DE 2025.



INSTITUTO DE PREVIDÊNCIA DOS SERVIDORES DE CANTAGALO
RELATÓRIO RESUMIDO DA EXECUÇÃO ORÇAMENTARIA
DEMONSTRATIVO DOS RESULTADOS PRIMÁRIO E NOMINAL
ORÇAMENTO FISCAL E DA SEGURIDADE SOCIAL
JANEIRO A DEZEMBRO DE 2024

RRRO - ANEXO 6 (LRF, art 53, inciso III)

Página: 1 / 3

RECEITAS PRIMÁRIAS	ACIMA DA LINHA	
	PREVISÃO ATUALIZADA	Até Dezembro / 2024
		RECEITAS REALIZADAS (a)
RECEITAS CORRENTES (EXCETO FONTES RPPS) (I)	0,00	0,00
Impostos, Taxas e Contribuições de Melhoria	0,00	0,00
IPTU	0,00	0,00
ISS	0,00	0,00
ITBI	0,00	0,00
IRRF	0,00	0,00
Outros Impostos, Taxas e Contribuições de Melhoria	0,00	0,00
Contribuições	0,00	0,00
Receita patrimonial	0,00	0,00
Aplicações Financeiras (II)	0,00	0,00
Outras Receitas Patrimoniais	0,00	0,00
Transferências correntes	0,00	0,00
Cota-Parte do FPM	0,00	0,00
Cota-Parte do ICMS	0,00	0,00
Cota-Parte do IPVA	0,00	0,00
Cota-Parte do ITR	0,00	0,00
Transferências da LC 61/1989	0,00	0,00
Transferências do FUNDEB	0,00	0,00
Outras transferências correntes	0,00	0,00
Demais receitas correntes	0,00	0,00
Outras Receitas Financeiras (III)	0,00	0,00
Receitas Correntes Restantes	0,00	0,00
RECEITAS PRIMÁRIAS CORRENTES (EXCETO FONTES RPPS) (IV) = [I - (II + III)]	0,00	0,00
RECEITAS PRIMÁRIAS CORRENTES (COM FONTES RPPS) (V)	9.319.828,49	10.764.097,19
RECEITAS NÃO PRIMÁRIAS CORRENTES (COM FONTES RPPS) (VI)	4.330.171,51	3.100.066,11
RECEITAS DE CAPITAL (EXCETO FONTES RPPS) (VII)	0,00	0,00
Operações de Crédito (VIII)	0,00	0,00
Amortização de Empréstimos (IX)	0,00	0,00
Alienação de Bens	0,00	0,00
Receitas de Alienação de Investimentos Temporários (X)	0,00	0,00
Receitas de Alienação de Investimentos Permanentes (XI)	0,00	0,00
Outras Alienações de Bens	0,00	0,00
Transferências de Capital	0,00	0,00
Convênios	0,00	0,00
Outras Transferências de Capital	0,00	0,00
Outras Receitas de Capital	0,00	0,00
Outras Receitas de Capital Não Primárias (XII)	0,00	0,00
Outras Receitas de Capital Primárias	0,00	0,00
RECEITAS PRIMÁRIAS DE CAPITAL (EXCETO FONTES RPPS) (XIII) = [VII - (VIII + IX + X + XI + XII)]	0,00	0,00
RECEITAS PRIMÁRIAS DE CAPITAL (COM FONTES RPPS) (XIV)	0,00	0,00
RECEITAS NÃO PRIMÁRIAS DE CAPITAL (COM FONTES RPPS) (XV)	0,00	0,00
RECEITA PRIMÁRIA TOTAL (XVI) = (IV + V + XIII + XIV)	9.319.828,49	10.764.097,19
RECEITA PRIMÁRIA TOTAL (EXCETO FONTES RPPS) (XVII) = (IV + XIII)	0,00	0,00

DESPESAS PRIMÁRIAS	DOTAÇÃO ATUALIZADA	Até Dezembro / 2024					
		DESPESAS EMPENHADAS	DESPESAS LIQUIDADAS	DESPESAS PAGAS (a)	RESTOS A PAGAR PROCESSADOS PAGOS (b)	RESTOS A PAGAR NÃO PROCESSADOS	
						LIQUIDADOS	PAGOS (c)
DESPESAS CORRENTES (EXCETO FONTES RPPS) (XVIII)	0,00	0,00	0,00	0,00	0,00	0,00	0,00
Pessoal e encargos sociais	0,00	0,00	0,00	0,00	0,00	0,00	0,00
Juros e Encargos da Dívida (XIX)	0,00	0,00	0,00	0,00	0,00	0,00	0,00
Outras despesas correntes	0,00	0,00	0,00	0,00	0,00	0,00	0,00
DESPESAS PRIMÁRIAS CORRENTES (EXCETO FONTES RPPS) (XX) = (XVIII - XIX)	0,00	0,00	0,00	0,00	0,00	0,00	0,00
DESPESAS PRIMÁRIAS CORRENTES (COM FONTES RPPS) (XXI)	9.006.171,51	7.827.254,38	7.826.951,00	7.807.791,77	0,00	6.597,87	6.597,87
DESPESAS NÃO PRIMÁRIAS CORRENTES (COM FONTES RPPS) (XXII)	0,00	0,00	0,00	0,00	0,00	0,00	0,00
DESPESAS DE CAPITAL (EXCETO FONTES RPPS) (XXIII)	0,00	0,00	0,00	0,00	0,00	0,00	0,00
Investimentos	0,00	0,00	0,00	0,00	0,00	0,00	0,00
Inversões financeiras	0,00	0,00	0,00	0,00	0,00	0,00	0,00
Concessão de Empréstimos e Financiamentos (XXIV)	0,00	0,00	0,00	0,00	0,00	0,00	0,00
Aquisição de Título de Capital já Integralizado (XXV)	0,00	0,00	0,00	0,00	0,00	0,00	0,00
Aquisição de Título de Crédito (XXVI)	0,00	0,00	0,00	0,00	0,00	0,00	0,00
Demais inversões financeiras	0,00	0,00	0,00	0,00	0,00	0,00	0,00
Amortização da Dívida (XXVII)	0,00	0,00	0,00	0,00	0,00	0,00	0,00
DESPESAS PRIMÁRIAS DE CAPITAL (EXCETO FONTES RPPS) (XXVIII) = [XXIII - (XXIV + XXV + XXVI + XXVII)]	0,00	0,00	0,00	0,00	0,00	0,00	0,00
RESERVA DE CONTINGÊNCIA (XXIX)	4.775.828,49	0,00	0,00	0,00	0,00	0,00	0,00
DESPESAS PRIMÁRIAS DE CAPITAL (COM FONTES RPPS) (XXX)	10.000,00	2.683,99	2.683,99	2.683,99	0,00	0,00	0,00
DESPESAS NÃO PRIMÁRIAS DE CAPITAL (COM FONTES RPPS) (XXXI)	0,00	0,00	0,00	0,00	0,00	0,00	0,00

LEI 1138/2021 – Institui o Diário Oficial Eletrônico do Município de Cantagalo e dá outras providências.

Rua Cinderela, 379 – Fone e Watts: (42) 3636-1185 – CNPJ 78.279.981/0001-45 – CEP: 85.160-000- www.cantagalo.pr.gov.br



DIÁRIO OFICIAL ELETRÔNICO - MUNICÍPIO DE CANTAGALO/PR.
PODERES EXECUTIVO E LEGISLATIVO
ANO V - EDIÇÃO 013/2025 – QUINTA-FEIRA, 30 DE JANEIRO DE 2025.

PAGINA 81

	INSTITUTO DE PREVIDÊNCIA DOS SERVIDORES DE CANTAGALO RELATÓRIO RESUMIDO DA EXECUÇÃO ORÇAMENTARIA DEMONSTRATIVO DOS RESULTADOS PRIMÁRIO E NOMINAL ORÇAMENTO FISCAL E DA SEGURIDADE SOCIAL JANEIRO A DEZEMBRO DE 2024
--	--

RREO - ANEXO 6 (LRF, art 53, inciso III)

Página: 2 / 3

DESPESAS PRIMÁRIAS	DOTAÇÃO ATUALIZADA	Até Dezembro / 2024					
		DESPESAS EMPENHADAS	DESPESAS LIQUIDADAS	DESPESAS PAGAS (a)	RESTOS A PAGAR PROCESSADOS PAGOS (b)	RESTOS A PAGAR NÃO PROCESSADOS	
						LIQUIDADOS	PAGOS (c)
RPPS (XXXI)							
DESPESA PRIMÁRIA TOTAL (XXXII) = (XX + XXI + XXVIII + XXIX + XXX)	13.792.000,00	7.829.938,37	7.829.634,99	7.810.475,76	0,00	6.597,87	6.597,87
DESPESA PRIMÁRIA TOTAL (EXCETO FONTES RPPS) (XXXIII) = (XX + XXVIII + XXIX)	4.775.828,49	0,00	0,00	0,00	0,00	0,00	0,00
RESULTADO PRIMÁRIO (COM RPPS) - Acima da Linha (XXXIV) = [XVIa - (XXXIIa + XXXIIb + XXXIIc)]							2.947.023,56
RESULTADO PRIMÁRIO (SEM RPPS) - Acima da Linha (XXXV) = [XVIIa - (XXXIIIa + XXXIIIb + XXXIIIc)]							0,00

META FISCAL PARA O RESULTADO PRIMÁRIO	VALOR CORRENTE
Meta fixada no Anexo de Metas Fiscais da LDO para o exercício de referência	1.045.449,08

JUROS NOMINAIS	Até Dezembro / 2024
	VALOR INCORRIDO
Juros, Encargos e Variações Monetárias Ativos (Exceto RPPS) (XXXVI)	0,00
Juros, Encargos e Variações Monetárias Passivos (Exceto RPPS) (XXXVII)	0,00
RESULTADO NOMINAL (SEM RPPS) - Acima da Linha (XXXVIII) = XXXV + (XXXVI - XXXVII)	0,00

CÁLCULO DO RESULTADO NOMINAL	SALDO	
	Em 31/12/2023 (a)	Até Dezembro / 2024 (b)
DÍVIDA CONSOLIDADA (XXXIX)	0,00	0,00
DEDUÇÕES (XL)	0,00	0,00
Disponibilidade de Caixa	0,00	0,00
Disponibilidade de Caixa Bruta	0,00	0,00
(-) Restos a Pagar Processados (XLI)	0,00	0,00
(-) Depósitos Restituíveis e Valores Vinculados	0,00	0,00
Demais Haveres Financeiros	0,00	0,00
DÍVIDA CONSOLIDADA LÍQUIDA (XLII) = (XXXIX - XL)	0,00	0,00
RESULTADO NOMINAL (SEM RPPS) - Abaixo da Linha (XLIII) = (XLIIa - XLIIb)		0,00

META FISCAL PARA O RESULTADO NOMINAL	VALOR CORRENTE
Meta fixada no Anexo de Metas Fiscais da LDO para o exercício de referência	5.267.066,06

AJUSTE METODOLÓGICO	Até Dezembro / 2024
VARIAÇÃO DO SALDO DE RPP (XLIV) = (XLII - XLIIa)	0,00
RECEITA DE ALIENAÇÃO DE INVESTIMENTOS PERMANENTES (XLV) = (XI)	0,00
VARIAÇÃO CAMBIAL (XLVI)	0,00
VARIAÇÃO DO SALDO DE PRECATÓRIOS INTEGRANTES DA DC (XLVII)	0,00
VARIAÇÃO DO SALDO DAS DEMAIS OBRIGAÇÕES INTEGRANTES DA DC (XLVIII)	0,00
OUTROS AJUSTES (XLIX)	0,00
RESULTADO NOMINAL (SEM RPPS) AJUSTADO - Abaixo da Linha (L) = [XLIII + (XLIV - XLV + XLVI + XLVII + XLVIII) +/- (XLIX)]	0,00
RESULTADO PRIMÁRIO (SEM RPPS) - Abaixo da Linha (LI) = (L) - (XXXVI - XXXVII)	0,00

INFORMAÇÕES ADICIONAIS	PREVISÃO ORÇAMENTÁRIA
SALDO DE EXERCÍCIOS ANTERIORES	142.000,00
Recursos Arrecadados em Exercícios Anteriores - RPPS	0,00
Superávit Financeiro Utilizado para Abertura e Reabertura de Créditos Adicionais	142.000,00
RESERVA ORÇAMENTÁRIA DO RPPS	4.775.828,49



DIÁRIO OFICIAL ELETRÔNICO - MUNICÍPIO DE CANTAGALO/PR.
PODERES EXECUTIVO E LEGISLATIVO
ANO V - EDIÇÃO 013/2025 – QUINTA-FEIRA, 30 DE JANEIRO DE 2025.

PAGINA 82



INSTITUTO DE PREVIDÊNCIA DOS SERVIDORES DE CANTAGALO
RELATÓRIO RESUMIDO DA EXECUÇÃO ORÇAMENTARIA
DEMONSTRATIVO DOS RESULTADOS PRIMÁRIO E NOMINAL
ORÇAMENTO FISCAL E DA SEGURIDADE SOCIAL
JANEIRO A DEZEMBRO DE 2024

RREO - ANEXO 6 (LRF, art 53, inciso III)

Página: 3 / 3

SUSANA APARECIDA BORELLI

PRESIDENTE DO IPSM

SILVESTRE KELNIAR

TC CRC/PR 055890/O-8



DIÁRIO OFICIAL ELETRÔNICO - MUNICÍPIO DE CANTAGALO/PR.
PODERES EXECUTIVO E LEGISLATIVO
ANO V - EDIÇÃO 013/2025 – QUINTA-FEIRA, 30 DE JANEIRO DE 2025.

PAGINA 83



INSTITUTO DE PREVIDÊNCIA DOS SERVIDORES DE CANTAGALO
RELATÓRIO RESUMIDO DA EXECUÇÃO ORÇAMENTARIA
DEMONSTRATIVO SIMPLIFICADO DO RELATÓRIO RESUMIDO DA EXECUÇÃO ORÇAMENTARIA
ORÇAMENTO FISCAL E DA SEGURIDADE SOCIAL
JANEIRO A DEZEMBRO DE 2024

RRFO - Anexo 14 (LRF, Art. 48)

Página: 1 / 2

BALANÇO ORÇAMENTÁRIO		Até o Bimestre			
Previsão Inicial da Receita			13.650.000,00		
Previsão Atualizada da Receita			13.650.000,00		
Receitas Realizadas			13.864.163,30		
Déficit Orçamentário			0,00		
Saldos de Exercícios Anteriores			142.000,00		
Dotação Inicial			8.874.171,51		
Créditos Adicionais			142.000,00		
Dotação Atualizada			9.016.171,51		
Despesas Empenhadas			7.829.938,37		
Despesas Liquidadas			7.829.634,99		
Despesas Pagas			7.810.475,76		
Superávit Orçamentário			6.034.224,93		
DESPESAS POR FUNÇÃO / SUBFUNÇÃO		Até o Bimestre			
Despesas Empenhadas			7.829.938,37		
Despesas Liquidadas			7.829.634,99		
RECEITA CORRENTE LÍQUIDA - RCL		Até o Bimestre			
Receita Corrente Líquida			0,00		
Receita Corrente Líquida Ajustada para Cálculo dos Limites de Endividamento			0,00		
Receita Corrente Líquida Ajustada para Cálculo dos Limites da Despesa com Pessoal			0,00		
RECEITAS E DESPESAS DO REGIME PRÓPRIO DE PREVIDÊNCIA DOS SERVIDORES		Até o Bimestre			
Fundo em Capitalização (PLANO PREVIDENCIÁRIO)					
Receitas Previdenciárias Realizadas			0,00		
Despesas Previdenciárias Empenhadas			7.616.226,12		
Despesas Previdenciárias Liquidadas			7.616.226,12		
Despesas Previdenciárias Pagas			7.616.226,03		
Resultado Previdenciário			0,00		
Fundo em Repartição (PLANO FINANCEIRO)					
Receitas Previdenciárias Realizadas			0,00		
Despesas Previdenciárias Empenhadas			0,00		
Despesas Previdenciárias Liquidadas			0,00		
Despesas Previdenciárias Pagas			0,00		
Resultado Previdenciário			0,00		
RESULTADO NOMINAL E PRIMÁRIO		Meta fixada no anexo de metas fiscais da LDO (a)	Resultado apurado até o bimestre (b)	% em relação a meta (b/a)	
Resultado Nominal		0,00	(3.875.369,30)	0,00 %	
Resultado Primário		1.045.449,09	(3.875.369,30)	(371,00 %)	
MOVIMENTAÇÃO DOS RESTOS A PAGAR		Inscrição	Cancelamento até o bimestre	Pagamento até o bimestre	Saldo
RESTOS A PAGAR PROCESSADOS					
Poder Executivo		974,92	0,00	0,00	974,92
Poder Legislativo		0,00	0,00	0,00	0,00
RESTOS A PAGAR NÃO-PROCESSADOS					
Poder Executivo		533.381,90	3,74	6.597,87	526.780,29
Poder Legislativo		0,00	0,00	0,00	0,00
TOTAL		534.356,82	3,74	6.597,87	527.755,21
DESPESAS COM MANUTENÇÃO E DESENVOLVIMENTO DO ENSINO - MDE		Valor apurado até o bimestre	Limites constitucionais anuais		
Mínimo Anual de 25% dos Impostos na Manutenção e Desenvolvimento do Ensino - MDE		0,00	% Mínimo a aplicar no exercício	% Aplicado até o bimestre	
Mínimo Anual de 70% do FUNDEB na Remuneração dos Profissionais da Educação Básica		0,00	25% / 18%	0,00	
			70%	0,00	
RECEITAS DE OPERAÇÕES DE CRÉDITO E DESPESAS DE CAPITAL		Valor apurado até o bimestre	Saldo a realizar		
Receita de Operações de Crédito		0,00		0,00	
Despesa de Capital Líquida		2.683,99		7.316,01	
PROJEÇÃO ATUARIAL DOS REGIMES DE PREVIDÊNCIA		Exercício em Referência	10º Exercício	20º Exercício	35º Exercício
Fundo em Capitalização (Plano Previdenciário)					
Receitas Previdenciárias		11.180.430,10	14.884.553,75	18.014.100,70	24.256.131,57
Despesas Previdenciárias		7.812.010,21	9.444.236,71	13.086.615,74	13.286.951,92
Resultado Previdenciário		3.368.419,89	5.440.317,04	4.927.484,96	10.969.179,65
Fundo em Repartição (Plano Financeiro)					
Receitas Previdenciárias		0,00	0,00	0,00	0,00
Despesas Previdenciárias		0,00	0,00	0,00	0,00
Resultado Previdenciário		0,00	0,00	0,00	0,00

LEI 1138/2021 – Institui o Diário Oficial Eletrônico do Município de Cantagalo e dá outras providências.

Rua Cinderela, 379 – Fone e Watts: (42) 3636-1185 – CNPJ 78.279.981/0001-45 – CEP: 85.160-000- www.cantagalo.pr.gov.br



DIÁRIO OFICIAL ELETRÔNICO - MUNICÍPIO DE CANTAGALO/PR.
PODERES EXECUTIVO E LEGISLATIVO
ANO V - EDIÇÃO 013/2025 – QUINTA-FEIRA, 30 DE JANEIRO DE 2025.

PAGINA 84



INSTITUTO DE PREVIDÊNCIA DOS SERVIDORES DE CANTAGALO
RELATÓRIO RESUMIDO DA EXECUÇÃO ORÇAMENTARIA
DEMONSTRATIVO SIMPLIFICADO DO RELATÓRIO RESUMIDO DA EXECUÇÃO ORÇAMENTÁRIA
ORÇAMENTO FISCAL E DA SEGURIDADE SOCIAL
JANEIRO A DEZEMBRO DE 2024

RRRO - Anexo 14 (LRF, Art. 48)

Página: 2 / 2

RECEITA DA ALIENAÇÃO DE ATIVOS E APLICAÇÃO DOS RECURSOS	Valor apurado até o bimestre	Saldo a realizar	
Receita de Capital Resultante da Alienação de Ativos	0,00	0,00	
Aplicação dos Recursos da Alienação de Ativos	0,00	0,00	
DESPESAS COM AÇÕES E SERVIÇOS PÚBLICOS DE SAÚDE	Valor apurado até o bimestre	Limites constitucionais anuais	
		% Mínimo a aplicar no exercício	% Aplicado até o bimestre
Despesas Próprias com Ações e Serviços Públicos de Saúde	0,00	15%	0,00
DESPESAS DE CARÁTER CONTINUADO DERIVADAS DE PPP	Valor apurado no Exercício Corrente		
Total das Despesas/RCL (%)			

SUSANA APARECIDA BORELLI

PRESIDENTE DO IPSM


SILVESTRE KELNIAR

TC CRC/PR 055890/O-8



DIÁRIO OFICIAL ELETRÔNICO - MUNICÍPIO DE CANTAGALO/PR.
PODERES EXECUTIVO E LEGISLATIVO
ANO V - EDIÇÃO 013/2025 – QUINTA-FEIRA, 30 DE JANEIRO DE 2025.

PAGINA 85

	INSTITUTO DE PREVIDÊNCIA DOS SERVIDORES DE CANTAGALO RELATÓRIO DE GESTÃO FISCAL DEMONSTRATIVO SIMPLIFICADO DO RELATÓRIO DE GESTÃO FISCAL ORÇAMENTO FISCAL E DA SEGURIDADE SOCIAL JANEIRO A DEZEMBRO DE 2024	Página: 1 / 1

LRF, art. 48 - Anexo 6

RECEITA CORRENTE LÍQUIDA	VALOR ATÉ O QUADRIMESTRE	
Receita Corrente Líquida		0,00
Receita Corrente Líquida Ajustada para Cálculo dos Limites de Endividamento		0,00
Receita Corrente Líquida Ajustada para Cálculo dos Limites da Despesa com Pessoal		0,00
DESPESA COM PESSOAL	VALOR	% SOBRE A RCL AJUSTADA
Despesa total com pessoal - DTP	0,00	0,00
Limite máximo (incisos I, II e III, art. 20 da LRF)	3.614.231,46	54,00
Limite prudencial (§ único, art. 22 da LRF)	3.433.519,88	51,30
Limite de alerta (inciso II do §1º do art. 59 da LRF)	3.252.808,31	48,60
DÍVIDA CONSOLIDADA	VALOR	% SOBRE A RCL AJUSTADA
Dívida consolidada líquida	0,00	0,00
Limite definido por resolução do senado federal	0,00	120,00
GARANTIA DE VALORES	VALOR	% SOBRE A RCL AJUSTADA
Total das garantias concedidas	0,00	0,00
Limite definido por resolução do senado federal	0,00	22,00
OPERAÇÕES DE CRÉDITO	VALOR	% SOBRE A RCL AJUSTADA
Operações de crédito internas e externas	0,00	0,00
Limite definido pelo senado federal para operações de crédito internas e externas	0,00	16,00
Operações de crédito por antecipação da receita	0,00	0,00
Limite definido pelo senado federal para operações de crédito por antecipação da receita	0,00	7,00
RESTO A PAGAR	RESTOS A PAGAR EMPENHADOS E NÃO LIQUIDADOS DO EXERCÍCIO	DISPONIBILIDADE DE CAIXA LÍQUIDA (APÓS A INSCRIÇÃO EM RESTOS A PAGAR NÃO PROCESSADOS DO EXERCÍCIO)
Valor Total	303,38	41.226.978,11

SUSANA APARECIDA BORELLI
PRESIDENTE DO IPSM

SILVESTRE KELNIAR
TC CRC/PR 055890/O-8



DIÁRIO OFICIAL ELETRÔNICO - MUNICÍPIO DE CANTAGALO/PR.

PODERES EXECUTIVO E LEGISLATIVO

ANO V - EDIÇÃO 013/2025 – QUINTA-FEIRA, 30 DE JANEIRO DE 2025.

PAGINA 86

	CONSOLIDADO RELATÓRIO DE GESTÃO FISCAL DEMONSTRATIVO DA DISPONIBILIDADE DE CAIXA E DOS RESTOS A PAGAR ORÇAMENTO FISCAL E DA SEGURIDADE SOCIAL 01/2024 À 12/2024	Página: 1 / 5
--	--	---------------

RGF – ANEXO 5 (LRF, art. 55, Inciso III, alínea "a")

IDENTIFICAÇÃO DOS RECURSOS	DISPONIBILIDADE DE CAIXA BRUTA (a)	OBRIGAÇÕES FINANCEIRAS				INSUFICIÊNCIA FINANCEIRA VERIFICADA NO CONSORCIO PÚBLICO (f)	DISPONIBILIDADE DE CAIXA LÍQUIDA (ANTES DA INSCRIÇÃO EM RESTOS A PAGAR NÃO PROCESSADOS) (g) = (a - (b + c + d + e))	RESTOS A PAGAR EMPENHADOS E NÃO LIQUIDADOS DO EXERCÍCIO (h)	EMPENHOS NÃO CANCELADOS (NÃO INSCRITOS POR INSUFICIÊNCIA FINANCEIRA)	DISPONIBILIDADE DE CAIXA LÍQUIDA (APÓS A INSCRIÇÃO EM RESTOS A PAGAR NÃO PROCESSADOS DO EXERCÍCIO) (i) = (g - h)
		Restos a Pagar Liquidados e Não Pagos		Restos a Pagar Empenhados e Não Liquidados de Exercícios Anteriores (d)	Demais Obrigações Financeiras (e)					
		De Exercício Anteriores (b)	Do Exercício (c)							
Recursos Ordinários (Livres)	2.619.319,38	5.051,40	35.866,40	0,00	0,00	0,00	2.578.401,58	1.141.186,18	0,00	1.437.215,40
FUNDO MUNICIPAL DE DESENVOLVIMENTO RURAL - FUNDERCAN - 10016	230.155,89	0,00	0,00	0,00	0,00	0,00	230.155,89	0,00	0,00	230.155,89
FUNDO MUNICIPAL DO IDOSO - 10018	826,70	0,00	0,00	0,00	0,00	0,00	826,70	0,00	0,00	826,70
CASA DE ABRIGO MUNICIPAL VEREADOR ALCEU PONTAROLLO	52,67	0,00	0,00	0,00	0,00	0,00	52,67	0,00	0,00	52,67
CASA DE ABRIGO MUNICIPAL VEREADOR ALCEU PONTAROLLO - 10073	41.073,17	0,00	0,00	0,00	0,00	0,00	41.073,17	0,00	0,00	41.073,17
CONCESSÃO DE PRESTAÇÃO DE SERVIÇOS FUNERÁRIOS - 10059	30.598,49	0,00	66,94	0,00	0,00	0,00	30.531,55	0,00	0,00	30.531,55
FUNDO MUNICIPAL DA CRIANÇA ADOLESCENTE - 10029	26.100,44	0,00	0,00	0,00	0,00	0,00	26.100,44	0,00	0,00	26.100,44
FUNDO MUN DE DESENVOLVIMENTO RURAL - FUNDERCAN / FESTA DO	9.935,41	0,00	0,00	0,00	0,00	0,00	9.935,41	0,00	0,00	9.935,41
TOTAL DOS RECURSOS NÃO VINCULADOS (I)	2.958.062,15	5.051,40	35.933,34	0,00	0,00	0,00	2.917.077,41	1.141.186,18	0,00	1.775.891,23
CIDE (Lei 10868/04, art. 1ºB) - 512	4.198,82	0,00	0,00	0,00	0,00	0,00	4.198,82	0,00	0,00	4.198,82
Bloco de Investimento na Rede de Serviços Públicos de Saúde	19.923,94	0,00	0,00	0,00	0,00	0,00	19.923,94	0,00	0,00	19.923,94
Bloco de Investimento na Rede de Serviços Públicos de Saúde - Emendas Individuais	5.887,14	0,00	0,00	0,00	0,00	0,00	5.887,14	0,00	0,00	5.887,14
EMENDA DE COMISSÃO - AQUISIÇÃO DE EQUIP. MATERIAL PERMANENTE UBS -	126.023,00	0,00	0,00	0,00	0,00	0,00	126.023,00	9.116,00	0,00	116.907,00
Transferências do FUNDEB - Complementação da União - VAAT, máximo de 30%	121.964,00	0,00	118.064,00	0,00	0,00	0,00	3.900,00	3.900,00	0,00	0,00
Recursos de Depósitos de Terceiros - 1048	11.462,15	0,00	0,00	0,00	11.462,15	0,00	0,00	0,00	0,00	0,00
Bloco de Financiamento da Proteção Social Básica - SUAS - 10010	24.259,39	0,00	0,00	0,00	0,00	0,00	24.259,39	0,00	0,00	24.259,39
Bloco de Financiamento da Gestão do Programa Bolsa família e Cadastro Único -	24.124,23	0,00	0,00	0,00	0,00	0,00	24.124,23	13.068,00	0,00	11.056,23
Bloco de Financiamento da Gestão do Programa Bolsa família e Cadastro Único -	1.866,10	0,00	0,00	0,00	0,00	0,00	1.866,10	0,00	0,00	1.866,10
Transferência da União Referente à Compensação Financeira de Recursos Minerais -	2.924,99	0,00	0,00	0,00	0,00	0,00	2.924,99	0,00	0,00	2.924,99
Bloco de Financiamento da Proteção Social Básica - SUAS	136,69	0,00	0,00	0,00	0,00	0,00	136,69	0,00	0,00	136,69
Auxílio Financeiro - Outorga Crédito Tributário ICMS - Art. 5º, Inciso V, EC nº 123/2022 -	142,30	0,00	0,00	0,00	0,00	0,00	142,30	0,00	0,00	142,30
Recursos não vinculados da compensação de impostos - Recursos Livres	4.922,63	0,00	2.645,74	0,00	0,00	0,00	2.276,89	0,00	0,00	2.276,89
Recursos não vinculados da compensação de impostos - Recursos Educação	4.744,85	0,00	0,00	0,00	0,00	0,00	4.744,85	0,00	0,00	4.744,85
Recursos não vinculados da compensação de impostos - Recursos Saúde	6.144,19	0,00	0,00	0,00	0,00	0,00	6.144,19	5.954,00	0,00	190,19
TRANSF SEDS - FIA - SCFV - 10023	362,35	0,00	0,00	0,00	0,00	0,00	362,35	0,00	0,00	362,35
TRANSF SEDS LIBERDADE CIDADÃ - 10024	1.511,81	0,00	47,60	0,00	0,00	0,00	1.464,21	900,00	0,00	564,21
TRANSF SEDS - FIA CRESCER EM FAMÍLIA - 10025	847,10	0,00	0,00	0,00	0,00	0,00	847,10	0,00	0,00	847,10
Bloco de Financiamento da Proteção Social Especial de Média Complexidade - Portaria	54.189,93	0,00	3.185,24	0,00	0,00	0,00	51.004,69	6.496,78	0,00	44.507,91
Emendas Individuais - transf especial - (Inciso I do Art. 169-A da E.C. 105/2019) - 811	476,04	0,00	0,00	0,00	0,00	0,00	476,04	0,00	0,00	476,04
FEAS - FIA CRESCER EM FAMÍLIA - 10030	14.683,70	0,00	0,00	0,00	0,00	0,00	14.683,70	0,00	0,00	14.683,70
SAÚDE - Receitas Vinculadas (E.C. 29/00 - 15%) - 303	173.718,50	1.927,35	119.623,55	0,00	0,00	0,00	52.167,60	45.485,14	0,00	6.682,46
FEAS - FIA AFAI - 10033	2.432,08	0,00	0,00	0,00	0,00	0,00	2.432,08	2.094,80	0,00	337,28
Demais Transferências Obrigatórias não Decorrentes de Repartições	8.758,71	0,00	0,00	0,00	0,00	0,00	8.758,71	0,00	0,00	8.758,71



DIÁRIO OFICIAL ELETRÔNICO - MUNICÍPIO DE CANTAGALO/PR.

PODERES EXECUTIVO E LEGISLATIVO

ANO V - EDIÇÃO 013/2025 – QUINTA-FEIRA, 30 DE JANEIRO DE 2025.

CONSOLIDADO
RELATÓRIO DE GESTÃO FISCAL
DEMONSTRATIVO DA DISPONIBILIDADE DE CAIXA E DOS RESTOS A PAGAR
ORÇAMENTO FISCAL E DA SEGURIDADE SOCIAL
01/2024 À 12/2024

Página: 2 / 5

RGF – ANEXO 5 (LRF, art. 55, Inciso III, alínea "a")

IDENTIFICAÇÃO DOS RECURSOS	DISPONIBILIDADE DE CAIXA BRUTA (a)	OBRIGAÇÕES FINANCEIRAS				INSUFICIÊNCIA FINANCEIRA VERIFICADA NO CONSORCIO PÚBLICO (f)	DISPONIBILIDADE DE CAIXA LÍQUIDA (ANTES DA INSCRIÇÃO EM RESTOS A PAGAR NÃO PROCESSADOS) (g) = (a) - (b) - (c) - (d) - (e)	RESTOS A PAGAR EMPENHADOS E NÃO LIQUIDADOS DO EXERCÍCIO (h)	EMPENHOS NÃO LIQUIDADOS CANCELADOS (NÃO INSCRITOS POR INSUFICIÊNCIA FINANCEIRA)	DISPONIBILIDADE DE CAIXA LÍQUIDA (APÓS A INSCRIÇÃO EM RESTOS A PAGAR NÃO PROCESSADOS DO EXERCÍCIO) (i) = (g) - (h)
		Restos a Pagar Liquidados e Não Pagos		Restos a Pagar Empenhados e Não Liquidados de Exercícios Anteriores (d)	Demais Obrigações Financeiras (e)					
		De Exercício Anteriores (b)	Do Exercício (c)							
SIGTV ESTRUTURAÇÃO CUSTEIO - APAELAR DO IDOSO - 10035	12.491,33	0,00	0,00	0,00	0,00	0,00	12.491,33	0,00	0,00	12.491,33
Emendas Individuais - transferência especial - Pavimentação pedras polidéricas Cavaco	1.363,70	0,00	0,00	0,00	0,00	0,00	1.363,70	0,00	0,00	1.363,70
FIA INCENTIVO ATENÇÃO A CRIANÇA E ADOLESCENTE - 10037	4.981,86	0,00	0,00	0,00	0,00	0,00	4.981,86	0,00	0,00	4.981,86
SESA INCENTIVO FIN. CUSTEIO TEMPORARIO AMBULÂNCIAS TIPO B SAMU	61.748,85	0,00	0,00	0,00	0,00	0,00	61.748,85	0,00	0,00	61.748,85
FIA INCENTIVO A CMDCA - 10038	417,17	0,00	0,00	0,00	0,00	0,00	417,17	0,00	0,00	417,17
FIA PRIMEIRA INFÂNCIA - 10040	371,52	0,00	0,00	0,00	0,00	0,00	371,52	0,00	0,00	371,52
CONVÊNIO Nº 942408/2023 - PAVIMENTAÇÃO POLIÉDRICA EM ESTRADAS	212.719,23	0,00	0,00	0,00	0,00	0,00	212.719,23	190.383,35	0,00	22.335,88
CONVÊNIO Nº 21/2023 SIT 61493 - PAV. RECAPEAMENTO ESTRADA RURAL	0,00	0,00	0,00	0,00	0,00	0,00	0,00	469.951,90	0,00	(469.951,90)
SESA - TERMO DE ADESÃO 57/2013 - Construção Posto de Saúde Centro - 315	175,39	0,00	0,00	0,00	0,00	0,00	175,39	0,00	0,00	175,39
SUAS - Bloco de Financ. Proteção Social Especial de Média e Alta Complexidade -	41,63	0,00	0,00	0,00	0,00	0,00	41,63	0,00	0,00	41,63
EMENDA INDIVIDUAL ESPECIAL - 828	4.119,50	0,00	0,00	0,00	0,00	0,00	4.119,50	0,00	0,00	4.119,50
Transferências do Sistema Único de Assistência Social - SUAS - (COVID-19)	68,58	0,00	0,00	0,00	0,00	0,00	68,58	0,00	0,00	68,58
Prestação Pecuniária do Poder Judiciário alocado no Fundo Estadual de Saúde -	1.110,99	0,00	0,00	0,00	0,00	0,00	1.110,99	0,00	0,00	1.110,99
INSTRUMENTO DE REPASSE Nº 4104451/2023 - ITAIPU BINACIONAL PROGRAMA	3.237.951,95	0,00	13.860,00	0,00	0,00	0,00	3.224.091,95	2.806.938,53	0,00	417.153,42
CONVENIO MAPA Nº942019/2023 MAQUINAS E EQUIPAMENTOS AGRÍCOLAS -	9.300,83	0,00	0,00	0,00	0,00	0,00	9.300,83	0,00	0,00	9.300,83
Emendas Individuais Impositivas - transferência especial - (Inciso I do Art. 169-A da E.	3.203,46	0,00	0,00	0,00	0,00	0,00	3.203,46	0,00	0,00	3.203,46
SUAS - COVID EPI PORTARIA Nº 369-2020 - 10048	733,27	0,00	0,00	0,00	0,00	0,00	733,27	0,00	0,00	733,27
CONVÊNIO MAPA Nº945970/2023 MAQUINAS E EQUIPAMENTOS AGRÍCOLAS -	50.503,24	0,00	0,00	0,00	0,00	0,00	50.503,24	791.066,67	0,00	(740.563,43)
CONVÊNIO MIDR Nº954903/2023 AQUISIÇÃO DE MAQUINÁRIO AGRÍCOLA - 833	3.555,15	0,00	0,00	0,00	0,00	0,00	3.555,15	153.969,69	0,00	(150.414,54)
SUAS - COVID ALIMENTOS PORTARIA Nº 369-2020 - 10049	80,04	0,00	0,00	0,00	0,00	0,00	80,04	0,00	0,00	80,04
SUAS - COVID AÇÕES SOCIOASSISTENCIAIS PORTARIA Nº 369-2020 - 10050	3.149,75	0,00	0,00	0,00	0,00	0,00	3.149,75	0,00	0,00	3.149,75
CONVÊNIO CV009/2024 SIT 64638 - PAVIMENTAÇÃO ASFÁLTICA RURAL CAVACO	0,00	0,00	0,01	0,00	0,00	0,00	(0,01)	0,00	0,00	(0,01)
EMENDA INDIVIDUAL 202445000015-WELTER	139.384,09	0,00	122.684,00	0,00	0,00	0,00	16.700,09	0,00	0,00	16.700,09
EMENDA INDIVIDUAL 202430410009 - ALIEL MACHADO	401.585,16	0,00	0,00	0,00	0,00	0,00	401.585,16	0,00	0,00	401.585,16
EMENDA INDIVIDUAL 202437710007 - TONINHO WANDSCHEER	501.981,45	0,00	0,00	0,00	0,00	0,00	501.981,45	0,00	0,00	501.981,45
EMENDA INDIVIDUAL 202438090002 - SERGIO SOUZA	250.990,72	0,00	0,00	0,00	0,00	0,00	250.990,72	0,00	0,00	250.990,72
SIGTV ESTRUTURAÇÃO INVESTIMENTO APAE - 10055	1.640,20	0,00	0,00	0,00	0,00	0,00	1.640,20	0,00	0,00	1.640,20
SESA - CEF INCENTIVO FINANCEIRO ATENÇÃO BÁSICA PRIMÁRIA - 328	348.250,76	0,00	0,00	0,00	0,00	0,00	348.250,76	4.558,00	0,00	343.692,76
FIPAR INCENTIVO AOS DIREITOS DO IDOSO - 10056	90.943,69	0,00	2.654,55	0,00	0,00	0,00	88.289,14	14.454,55	0,00	73.834,59
EMENDA INDIVIDUAL 202440110014 - GLEISI HOFFMANN	100.361,37	0,00	0,00	0,00	0,00	0,00	100.361,37	0,00	0,00	100.361,37
FIA - INCENTIVO A CRIANÇA E ADOLESCENTE QUE SOFRERAM IMPACTO	1.927,10	0,00	0,00	0,00	0,00	0,00	1.927,10	0,00	0,00	1.927,10
FNAS - IGD - PROGRAMA AUXILIO BRASIL - 10058	27.756,00	0,00	0,00	0,00	0,00	0,00	27.756,00	0,00	0,00	27.756,00
SIGTV - ESTRUTURACAO DA REDE DE SERVICOS DO SUAS - CUSTEIO - 10060	20.470,07	0,00	0,00	0,00	0,00	0,00	20.470,07	0,00	0,00	20.470,07



DIÁRIO OFICIAL ELETRÔNICO - MUNICÍPIO DE CANTAGALO/PR.
PODERES EXECUTIVO E LEGISLATIVO

ANO V - EDIÇÃO 013/2025 – QUINTA-FEIRA, 30 DE JANEIRO DE 2025.



CONSOLIDADO
RELATÓRIO DE GESTÃO FISCAL
DEMONSTRATIVO DA DISPONIBILIDADE DE CAIXA E DOS RESTOS A PAGAR
ORÇAMENTO FISCAL E DA SEGURIDADE SOCIAL
01/2024 À 12/2024

RGF – ANEXO 5 (LRF, art. 55, Inciso III, alínea "a")

IDENTIFICAÇÃO DOS RECURSOS	DISPONIBILIDADE DE CAIXA BRUTA (a)	OBRIGAÇÕES FINANCEIRAS				INSUFICIÊNCIA FINANCEIRA VERIFICADA NO CONSÓRCIO PÚBLICO (f)	DISPONIBILIDADE DE CAIXA LÍQUIDA (ANTES DA INSCRIÇÃO EM RESTOS A PAGAR NÃO PROCESSADOS) (g) = (a) - (b) - (c) - (d) + (e)	RESTOS A PAGAR EMPENHADOS E NÃO LIQUIDADOS DO EXERCÍCIO (h)	EMPENHOS NÃO LIQUIDADOS CANCELADOS (NÃO INSCRITOS POR INSUFICIÊNCIA FINANCEIRA)	DISPONIBILIDADE DE CAIXA LÍQUIDA (APÓS A INSCRIÇÃO EM RESTOS A PAGAR NÃO PROCESSADOS DO EXERCÍCIO) (i) = (g) - (h)
		Restos a Pagar Liquidados e Não Pagos		Restos a Pagar Empenhados e Não Liquidados de Exercícios Anteriores (d)	Demais Obrigações Financeiras (e)					
		De Exercício Anteriores (b)	Do Exercício (c)							
SESA Programa VIGIASUS - 333	0,05	0,00	0,00	0,00	0,00	0,00	0,05	0,00	0,00	0,05
PROGRAMA DE FORTALECIMENTO EMERGENCIAL DO ATENDIMENTO DO	12.768,22	0,00	0,00	0,00	0,00	0,00	12.768,22	0,00	0,00	12.768,22
FNS - SUS - Qualificar Custeio Assistência Farmacéutica - 334	822,28	0,00	0,00	0,00	0,00	0,00	822,28	0,00	0,00	822,28
FIPAR INCENTIVO ILPI - INST: DE LONGA PERMAN: PJ IDOSOS - 10082	1.268,25	0,00	0,00	0,00	0,00	0,00	1.268,25	0,00	0,00	1.268,25
FIA - APOIO E FORTALECIMENTO AS FAMILIAS/GESTANTES/CRIANÇAS DE 0 A 6	41.288,26	0,00	0,10	0,00	0,00	0,00	41.288,16	0,00	0,00	41.288,16
SESA - INCENTIVO A ORG. DA ASSISTÊNCIA FARMACÉUTICA - CUSTEIO - 336	63.290,35	0,00	0,00	0,00	0,00	0,00	63.290,35	0,00	0,00	63.290,35
SESA - INCENTIVO A ORG. DA ASSISTÊNCIA FARMACÉUTICA - CAPITAL - 338	36.795,52	0,00	0,00	0,00	0,00	0,00	36.795,52	0,00	0,00	36.795,52
SIGTV - ESTRUTURAÇÃO DA REDE DE SERVIÇOS SUAS APAE- 10086	3.735,15	0,00	0,00	0,00	0,00	0,00	3.735,15	0,00	0,00	3.735,15
SESA - Atenção Primária à Saúde -339	213,59	0,00	0,00	0,00	0,00	0,00	213,59	0,00	0,00	213,59
SIGTV - ESTRUTURAÇÃO DA REDE DE SERVIÇOS SUAS CUSTEIO APAE	108.711,70	0,00	0,00	0,00	0,00	0,00	108.711,70	0,00	0,00	108.711,70
PISO UNICO DE ASSISTÊNCIA SOCIAL - PAS - 10088	13.000,11	0,00	0,00	0,00	0,00	0,00	13.000,11	498,80	0,00	12.501,31
FIPAR INCENTIVO PARANA VIAJA MAIS 80 DEL. 80 Del. 024/2023 - 10089	1.968,32	0,00	0,00	0,00	0,00	0,00	1.968,32	0,00	0,00	1.968,32
TRANSFERÊNCIAS DA POLÍTICA NACIONAL ALDIR BLANC DE FOMENTO À	45.899,52	0,00	0,00	0,00	0,00	0,00	45.899,52	0,00	0,00	45.899,52
Bloco de Custeio das Ações e Serviços Públicos de Saúde - 343	61.347,44	0,80	25,00	0,00	0,00	0,00	61.321,64	0,00	0,00	61.321,64
FIA - FORTALECIMENTO E DESENV AÇÕES VOLTADAS À PRIMEIRA INFÂNCIA -	135.449,55	0,00	0,00	0,00	0,00	0,00	135.449,55	0,00	0,00	135.449,55
Bloco de Custeio das Ações e Serviços Públicos de Saúde - Coronavírus (COVID-19) -	1.140,96	0,00	0,00	0,00	0,00	0,00	1.140,96	0,00	0,00	1.140,96
FIA INC. ATENDIMENTO ADOLESCENTES CUMPRIMENTO MEDIAS	64.683,57	0,00	0,00	0,00	0,00	0,00	64.683,57	0,00	0,00	64.683,57
Incentivo Financeiro aos Municípios - (COVID-19) - Escolas Públicas da Rede Básica	11.058,58	0,00	0,00	0,00	0,00	0,00	11.058,58	0,00	0,00	11.058,58
Transf. Fundo a Fundo de Recursos do SUS - Bloco de Inv. Rede de Serviços Públicos	789,41	0,00	0,00	0,00	0,00	0,00	789,41	0,00	0,00	789,41
FIPAR CUIDA MAIS PARANA ACOLHIMENTO - 10074	50.389,54	0,00	0,00	0,00	0,00	0,00	50.389,54	0,00	0,00	50.389,54
Emendas de Bancadas (Art. 166, § 12 E.C. 100/2019) - 347	1.036,30	0,00	0,00	0,00	0,00	0,00	1.036,30	0,00	0,00	1.036,30
FIPAR VIAJA MAIS 80 FASE 2 - 10075	25.267,02	0,00	0,00	0,00	0,00	0,00	25.267,02	0,00	0,00	25.267,02
SESA - PORTARIA GM 3808/2020 - RESOLUÇÃO 358/2021 - COVID - 348	56,82	0,00	0,00	0,00	0,00	0,00	56,82	0,00	0,00	56,82
FIPAR PROGRAMA CUIDA MAIS PARANÁ - DEL 35/2024 - 1078	65.506,40	0,00	0,00	0,00	0,00	0,00	65.506,40	0,00	0,00	65.506,40
Emenda Parlamentar de Relatoria Portaria 1466/2021- FNS - 349	2.413,52	0,00	0,00	0,00	0,00	0,00	2.413,52	0,00	0,00	2.413,52
Retenções em Caráter Consignatário - 94	13.516,94	0,00	0,00	0,00	13.516,94	0,00	0,00	0,00	0,00	0,00
OPERAÇÃO DE CREDITO - PAVIMENTAÇÃO DE ESTRADAS RURAIS - 807	58.052,82	0,00	0,00	0,00	0,00	0,00	58.052,82	56.239,03	0,00	1.813,79
Emenda Parlamentar de Relatoria Portaria nº 3488-2021 - 352	4.602,24	0,00	0,00	0,00	0,00	0,00	4.602,24	0,00	0,00	4.602,24
EMENDA INDIVIDUAL DE INCREMENTO PAP - 354	7.520,28	0,00	0,00	0,00	0,00	0,00	7.520,28	0,00	0,00	7.520,28
Transferências provenientes do Governo Federal destinadas ao vencimento dos	3.720,64	0,00	0,00	0,00	0,00	0,00	3.720,64	0,00	0,00	3.720,64
INCREMENTO TEMPORÁRIO AO CUSTEIO ATENÇÃO PRIMÁRIA - 357	67,53	0,00	0,00	0,00	0,00	0,00	67,53	0,00	0,00	67,53
FUNDEB - 5% - Sobre Transferências Constitucionais - 103	110.828,26	0,00	4.409,66	0,00	0,00	0,00	106.418,60	55.683,33	0,00	50.735,27
INCREMENTO TEMPORÁRIO AO CUSTEIO DOS SERVIÇOS DE APS - 359	2.537,26	0,00	0,00	0,00	0,00	0,00	2.537,26	0,00	0,00	2.537,26



DIÁRIO OFICIAL ELETRÔNICO - MUNICÍPIO DE CANTAGALO/PR.

PODERES EXECUTIVO E LEGISLATIVO

ANO V - EDIÇÃO 013/2025 – QUINTA-FEIRA, 30 DE JANEIRO DE 2025.

CONSOLIDADO
RELATÓRIO DE GESTÃO FISCAL
DEMONSTRATIVO DA DISPONIBILIDADE DE CAIXA E DOS RESTOS A PAGAR
ORÇAMENTO FISCAL E DA SEGURIDADE SOCIAL
01/2024 À 12/2024

Página: 4 / 5

RGF – ANEXO 5 (LRF, art. 55, Inciso III, alínea "a")

IDENTIFICAÇÃO DOS RECURSOS	DISPONIBILIDADE DE CAIXA BRUTA (a)	OBRIGAÇÕES FINANCEIRAS				INSUFICIÊNCIA FINANCEIRA VERIFICADA NO CONSORCIO PÚBLICO (f)	DISPONIBILIDADE DE CAIXA LÍQUIDA (ANTES DA INSCRIÇÃO EM RESTOS A PAGAR NÃO PROCESSADOS) (g) = (a) - (b) - (c) - (d) - (e)	RESTOS A PAGAR EMPENHADOS E NÃO LIQUIDADOS DO EXERCÍCIO (h)	EMPENHOS NÃO LIQUIDADOS CANCELADOS (NÃO INSCRITOS POR INSUFICIÊNCIA FINANCEIRA)	DISPONIBILIDADE DE CAIXA LÍQUIDA (APÓS A INSCRIÇÃO EM RESTOS A PAGAR NÃO PROCESSADOS DO EXERCÍCIO) (i) = (g) - (h)
		Restos a Pagar Liquidados e Não Pagos		Restos a Pagar Empenhados e Não Liquidados de Exercícios Anteriores (d)	Demais Obrigações Financeiras (e)					
		De Exercício Anteriores (b)	Do Exercício (c)							
FUNDEB - 25% - Demais Impostos Vinculados à Educação Básica - 104	138.098,68	106,80	28.915,45	0,00	0,00	0,00	109.076,43	28.050,55	0,00	81.025,88
SESA - INCENTIVO FINANCEIRO DE INVESTIMENTO DO ESTADO RES. 858/2022 -	75.475,98	0,00	0,00	0,00	0,00	0,00	75.475,98	0,00	0,00	75.475,98
Assistência financeira da União destinada à complementação ao pagamento dos pisos	27.892,05	0,00	0,00	0,00	0,00	0,00	27.892,05	0,00	0,00	27.892,05
TRANSFERENCIA DE INCENTIVO FINANCEIRO TRANSPORTE SANITÁRIO -	322.363,80	0,00	0,00	0,00	0,00	0,00	322.363,80	0,00	0,00	322.363,80
MEC/FNDE - Salário Educação - 107	122.424,89	0,00	0,00	0,00	0,00	0,00	122.424,89	0,00	0,00	122.424,89
SESA - ATENDIMENTO ESPECIALIZADO RESOLUÇÃO Nº 1413/2023 - 363	1.713,29	0,00	0,00	0,00	0,00	0,00	1.713,29	0,00	0,00	1.713,29
SESA QUALIFICAÇÃO DA ATENÇÃO PRIMARIA A SAUDE RESOLUÇÃO Nº	54.529,56	0,00	0,00	0,00	0,00	0,00	54.529,56	0,00	0,00	54.529,56
SESA ATENDIMENTO ESPECIALIZADO RESOLUÇÃO SESA 1648-2023 - FONTE	1.147,73	0,00	0,00	0,00	0,00	0,00	1.147,73	0,00	0,00	1.147,73
SESA APOIO FINANCEIRO PARA AÇÕES EMERGENCIAIS DENGUE - RES	509,94	0,00	0,00	0,00	0,00	0,00	509,94	0,00	0,00	509,94
INCENTIVO FINANCEIRO TRANSP SANITARIO RESOLUÇÃO SESA 1429/2023 -	250.000,00	0,00	0,00	0,00	0,00	0,00	250.000,00	0,00	0,00	250.000,00
SESA PROVIGIA PR - CUSTEIO - 371	68.910,76	0,00	0,00	0,00	0,00	0,00	68.910,76	0,00	0,00	68.910,76
SESA PROVIGIA PR - CAPITAL - 372	41.508,59	0,00	0,00	0,00	0,00	0,00	41.508,59	2.279,00	0,00	39.229,59
INCENTIVO FINANCEIRO AQUISIÇÃO EQUIPAMENTOS ODONTOLÓGICOS RES.	175.000,00	0,00	0,00	0,00	0,00	0,00	175.000,00	0,00	0,00	175.000,00
INCENTIVO FINANCEIRO TRANSPORTE SANITARIO RESOLUÇÃO 452-2024 - 374	195.000,00	0,00	0,00	0,00	0,00	0,00	195.000,00	0,00	0,00	195.000,00
INCENTIVO FINANCEIRO DE INVESTIMENTO PARA O TRANSPORTE SANITARIO -	440.000,00	0,00	0,00	0,00	0,00	0,00	440.000,00	0,00	0,00	440.000,00
SESA QUALIFICAÇÃO DA ATENÇÃO PRIMÁRIA A SAÚDE - 377	63.274,83	0,00	0,00	0,00	0,00	0,00	63.274,83	0,00	0,00	63.274,83
SESA QUALIFICAÇÃO DO ACESSO E ATENDIMENTO MÉDIA COMPLEXIDADE -	15.975,73	0,00	0,00	0,00	0,00	0,00	15.975,73	0,00	0,00	15.975,73
Programa Estadual de Transporte Escolar - PETE	33.054,58	0,00	0,00	0,00	0,00	0,00	33.054,58	0,00	0,00	33.054,58
TERMO DE COMPROMISSO PAR N 202002099-4 - 150	0,00	0,00	0,00	0,00	0,00	0,00	0,00	581.878,00	0,00	(581.878,00)
Transferências de Recursos do FNDE referentes ao Programa Nacional de Alimentação	517,04	0,00	489,00	0,00	0,00	0,00	28,04	0,00	0,00	28,04
Transferências de Recursos do FNDE Referentes ao Programa Nacional de Apoio ao	124,52	0,00	0,00	0,00	0,00	0,00	124,52	0,00	0,00	124,52
TERMO DE COMPROMISSO PAC Nº 963285-4 - ÔNIBUS RURAL ESCOLAR - 158	0,00	0,00	0,00	0,00	0,00	0,00	0,00	398.101,50	0,00	(398.101,50)
INCREMENTO TEMPORARIO AO CUSTEIO DOS SERVICOS DE ATENCAO	100.000,00	0,00	0,00	0,00	0,00	0,00	100.000,00	0,00	0,00	100.000,00
INCREMENTO TEMPORARIO AO CUSTEIO DOS SERVIÇOS DA ATENÇÃO	3.693,56	0,00	543,00	0,00	0,00	0,00	3.150,56	3.083,50	0,00	67,06
INCREMENTO AO PISO A ATENÇÃO PRIMARIA - INDIVIDUAL - 492	43.178,99	0,00	15.070,20	0,00	0,00	0,00	28.108,79	27.642,40	0,00	466,39
INCREMENTO TEMPORÁRIO AO CUSTEIO SERV ATENÇÃO PRIMÁRIA PARA	897,12	0,00	0,00	0,00	0,00	0,00	897,12	287,52	0,00	609,60
Bloco de Custeio das Ações e Serviços Públicos de Saúde	34.274,22	0,00	0,00	0,00	0,00	0,00	34.274,22	3.937,64	0,00	30.336,58
Receitas de Alienações de Ativos - 501	112.899,86	0,00	0,00	0,00	0,00	0,00	112.899,86	0,00	0,00	112.899,86
Outros Royalties e Compensações Financeiras e Patrimoniais não Previdenciárias - 504	54.743,86	0,00	9.388,63	0,00	0,00	0,00	45.355,23	19.520,30	0,00	25.834,93
COSIP - Contribuição de Iluminação Pública, Art. 149-A, CF - 507	83.196,26	0,00	18.577,31	0,00	0,00	0,00	64.618,95	0,00	0,00	64.618,95
Taxas - Exercício Poder de Polícia - 510	3.202,40	0,00	0,00	0,00	0,00	0,00	3.202,40	0,00	0,00	3.202,40
Taxas - Prestação de Serviços - 511	11.897,61	0,00	0,00	0,00	0,00	0,00	11.897,61	124,00	0,00	11.773,61
TOTAL DOS RECURSOS VINCULADOS (II)	9.534.334,94	2.034,95	460.183,04	0,00	24.979,09	0,00	9.047.137,86	5.695.662,98	0,00	3.351.474,88



DIÁRIO OFICIAL ELETRÔNICO - MUNICÍPIO DE CANTAGALO/PR.
PODERES EXECUTIVO E LEGISLATIVO

ANO V - EDIÇÃO 013/2025 – QUINTA-FEIRA, 30 DE JANEIRO DE 2025.

PAGINA 90



CONSOLIDADO
RELATÓRIO DE GESTÃO FISCAL
DEMONSTRATIVO DA DISPONIBILIDADE DE CAIXA E DOS RESTOS A PAGAR
ORÇAMENTO FISCAL E DA SEGURIDADE SOCIAL
01/2024 À 12/2024

Página: 5 / 5

RGF – ANEXO 5 (LRF, art. 55, Inciso III, alínea "a")

IDENTIFICAÇÃO DOS RECURSOS	DISPONIBILIDADE DE CAIXA BRUTA (a)	OBRIGAÇÕES FINANCEIRAS				INSUFICIÊNCIA FINANCEIRA VERIFICADA NO CONSÓRCIO PÚBLICO (f)	DISPONIBILIDADE DE CAIXA LÍQUIDA (ANTES DA INSCRIÇÃO EM RESTOS A PAGAR NÃO PROCESSADOS) (g) = (a - (b + c + d + e))	RESTOS A PAGAR EMPENHADOS E NÃO LIQUIDADOS DO EXERCÍCIO (h)	EMPENHOS NÃO LIQUIDADOS CANCELADOS (NÃO INSCRITOS POR INSUFICIÊNCIA FINANCEIRA)	DISPONIBILIDADE DE CAIXA LÍQUIDA, (APÓS A INSCRIÇÃO EM RESTOS A PAGAR NÃO PROCESSADOS DO EXERCÍCIO) (i) = (g - h)
		Restos a Pagar Liquidados e Não Pagos		Restos a Pagar Empenhados e Não Liquidados de Exercícios Anteriores (d)	Demais Obrigações Financeiras (e)					
		De Exercício Anteriores (b)	Do Exercício (c)							
TOTAL (III) = (I + II)	12.492.397,09	7.086,35	496.116,38	0,00	24.979,09	0,00	11.964.215,27	6.836.849,16	0,00	5.127.366,11
REGIME PRÓPRIO DE PREVIDÊNCIA DOS SERVIDORES	41.774.195,93	974,92	19.159,23	526.780,29	0,00	0,00	41.227.281,49	303,38	0,00	41.226.978,11



DIÁRIO OFICIAL ELETRÔNICO - MUNICÍPIO DE CANTAGALO/PR.

PODERES EXECUTIVO E LEGISLATIVO

ANO V - EDIÇÃO 013/2025 – QUINTA-FEIRA, 30 DE JANEIRO DE 2025.

PÁGINA 91



CONSOLIDADO RELATÓRIO DE GESTÃO FISCAL DEMONSTRATIVO DA DISPONIBILIDADE DE CAIXA E DOS RESTOS A PAGAR ORÇAMENTO FISCAL E DA SEGURIDADE SOCIAL 01/2024 À 12/2024

Página: 1 / 5

RGF – ANEXO 5 (LRF, art. 55, Inciso III, alínea "a")

IDENTIFICAÇÃO DOS RECURSOS	DISPONIBILIDADE DE CAIXA BRUTA (a)	OBRIGAÇÕES FINANCEIRAS				INSUFICIÊNCIA FINANCEIRA VERIFICADA NO CONSORCIO PÚBLICO (f)	DISPONIBILIDADE DE CAIXA LÍQUIDA (ANTES DA INSCRIÇÃO EM RESTOS A PAGAR NÃO PROCESSADOS) (g) = (a - (b + c + d + e))	RESTOS A PAGAR EMPENHADOS E NÃO LIQUIDADOS DO EXERCÍCIO (h)	EMPENHOS NÃO CANCELADOS (NÃO INSCRITOS POR INSUFICIÊNCIA FINANCEIRA)	DISPONIBILIDADE DE CAIXA LÍQUIDA (APÓS A INSCRIÇÃO EM RESTOS A PAGAR NÃO PROCESSADOS DO EXERCÍCIO) (i) = (g - h)
		Restos a Pagar Liquidados e Não Pagos		Restos a Pagar Empenhados e Não Liquidados de Exercícios Anteriores (d)	Demais Obrigações Financeiras (e)					
		De Exercício Anteriores (b)	Do Exercício (c)							
Recursos Ordinários (Livres)	2.619.319,38	5.051,40	35.866,40	0,00	0,00	0,00	2.578.401,58	1.141.186,18	0,00	1.437.215,40
FUNDO MUNICIPAL DE DESENVOLVIMENTO RURAL - FUNDERCAN - 10016	230.155,89	0,00	0,00	0,00	0,00	0,00	230.155,89	0,00	0,00	230.155,89
FUNDO MUNICIPAL DO IDOSO - 10018	826,70	0,00	0,00	0,00	0,00	0,00	826,70	0,00	0,00	826,70
CASA DE ABRIGO MUNICIPAL VEREADOR ALCEU PONTAROLLO	52,67	0,00	0,00	0,00	0,00	0,00	52,67	0,00	0,00	52,67
CASA DE ABRIGO MUNICIPAL VEREADOR ALCEU PONTAROLLO - 10073	41.073,17	0,00	0,00	0,00	0,00	0,00	41.073,17	0,00	0,00	41.073,17
CONCESSÃO DE PRESTAÇÃO DE SERVIÇOS FUNERÁRIOS - 10059	30.598,49	0,00	66,94	0,00	0,00	0,00	30.531,55	0,00	0,00	30.531,55
FUNDO MUNICIPAL DA CRIANÇA ADOLESCENTE - 10029	26.100,44	0,00	0,00	0,00	0,00	0,00	26.100,44	0,00	0,00	26.100,44
FUNDO MUN DE DESENVOLVIMENTO RURAL - FUNDERCAN / FESTA DO	9.935,41	0,00	0,00	0,00	0,00	0,00	9.935,41	0,00	0,00	9.935,41
TOTAL DOS RECURSOS NÃO VINCULADOS (I)	2.958.062,15	5.051,40	35.933,34	0,00	0,00	0,00	2.917.077,41	1.141.186,18	0,00	1.775.891,23
CIDE (Lei 10868/04, art. 1ºB) - 512	4.198,82	0,00	0,00	0,00	0,00	0,00	4.198,82	0,00	0,00	4.198,82
Bloco de Investimento na Rede de Serviços Públicos de Saúde	19.923,94	0,00	0,00	0,00	0,00	0,00	19.923,94	0,00	0,00	19.923,94
Bloco de Investimento na Rede de Serviços Públicos de Saúde - Emendas Individuais	5.887,14	0,00	0,00	0,00	0,00	0,00	5.887,14	0,00	0,00	5.887,14
EMENDA DE COMISSÃO - AQUISIÇÃO DE EQUIP. MATERIAL PERMANENTE UBS -	126.023,00	0,00	0,00	0,00	0,00	0,00	126.023,00	9.116,00	0,00	116.907,00
Transferências do FUNDEB - Complementação da União - VAAT, máximo de 30%	121.964,00	0,00	118.064,00	0,00	0,00	0,00	3.900,00	3.900,00	0,00	0,00
Recursos de Depósitos de Terceiros - 1048	11.462,15	0,00	0,00	0,00	11.462,15	0,00	0,00	0,00	0,00	0,00
Bloco de Financiamento da Proteção Social Básica - SUAS - 10010	24.259,39	0,00	0,00	0,00	0,00	0,00	24.259,39	0,00	0,00	24.259,39
Bloco de Financiamento da Gestão do Programa Bolsa família e Cadastro Único -	24.124,23	0,00	0,00	0,00	0,00	0,00	24.124,23	13.068,00	0,00	11.056,23
Bloco de Financiamento da Gestão do Programa Bolsa família e Cadastro Único -	1.866,10	0,00	0,00	0,00	0,00	0,00	1.866,10	0,00	0,00	1.866,10
Transferência da União Referente à Compensação Financeira de Recursos Minerais -	2.924,99	0,00	0,00	0,00	0,00	0,00	2.924,99	0,00	0,00	2.924,99
Bloco de Financiamento da Proteção Social Básica - SUAS	136,69	0,00	0,00	0,00	0,00	0,00	136,69	0,00	0,00	136,69
Auxílio Financeiro - Outorga Crédito Tributário ICMS - Art. 5º, Inciso V, EC nº 123/2022 -	142,30	0,00	0,00	0,00	0,00	0,00	142,30	0,00	0,00	142,30
Recursos não vinculados da compensação de impostos - Recursos Livres	4.922,63	0,00	2.645,74	0,00	0,00	0,00	2.276,89	0,00	0,00	2.276,89
Recursos não vinculados da compensação de impostos - Recursos Educação	4.744,85	0,00	0,00	0,00	0,00	0,00	4.744,85	0,00	0,00	4.744,85
Recursos não vinculados da compensação de impostos - Recursos Saúde	6.144,19	0,00	0,00	0,00	0,00	0,00	6.144,19	5.954,00	0,00	190,19
TRANSF SEDS - FIA - SCFV - 10023	362,35	0,00	0,00	0,00	0,00	0,00	362,35	0,00	0,00	362,35
TRANSF SEDS LIBERDADE CIDADÃ - 10024	1.511,81	0,00	47,60	0,00	0,00	0,00	1.464,21	900,00	0,00	564,21
TRANSF SEDS - FIA CRESCER EM FAMÍLIA - 10025	847,10	0,00	0,00	0,00	0,00	0,00	847,10	0,00	0,00	847,10
Bloco de Financiamento da Proteção Social Especial de Média Complexidade - Portaria	54.189,93	0,00	3.185,24	0,00	0,00	0,00	51.004,69	6.496,78	0,00	44.507,91
Emendas Individuais - transf especial - (Inciso I do Art. 169-A da E.C. 105/2019) - 811	476,04	0,00	0,00	0,00	0,00	0,00	476,04	0,00	0,00	476,04
FEAS - FIA CRESCER EM FAMÍLIA - 10030	14.683,70	0,00	0,00	0,00	0,00	0,00	14.683,70	0,00	0,00	14.683,70
SAÚDE - Receitas Vinculadas (E.C. 29/00 - 15%) - 303	173.718,50	1.927,35	119.623,55	0,00	0,00	0,00	52.167,60	45.485,14	0,00	6.682,46
FEAS - FIA AFAI - 10033	2.432,08	0,00	0,00	0,00	0,00	0,00	2.432,08	2.094,80	0,00	337,28
Demais Transferências Obrigatórias não Decorrentes de Repartições	8.758,71	0,00	0,00	0,00	0,00	0,00	8.758,71	0,00	0,00	8.758,71



DIÁRIO OFICIAL ELETRÔNICO - MUNICÍPIO DE CANTAGALO/PR.
PODERES EXECUTIVO E LEGISLATIVO

ANO V - EDIÇÃO 013/2025 – QUINTA-FEIRA, 30 DE JANEIRO DE 2025.

CONSOLIDADO
RELATÓRIO DE GESTÃO FISCAL
DEMONSTRATIVO DA DISPONIBILIDADE DE CAIXA E DOS RESTOS A PAGAR
ORÇAMENTO FISCAL E DA SEGURIDADE SOCIAL
01/2024 À 12/2024

RGF – ANEXO 5 (LRF, art. 55, Inciso III, alínea "a")

IDENTIFICAÇÃO DOS RECURSOS	DISPONIBILIDADE DE CAIXA BRUTA (a)	OBRIGAÇÕES FINANCEIRAS				INSUFICIÊNCIA FINANCEIRA VERIFICADA NO CONSORCIO PÚBLICO (f)	DISPONIBILIDADE DE CAIXA LÍQUIDA (ANTES DA INSCRIÇÃO EM RESTOS A PAGAR NÃO PROCESSADOS) (g) = (a) - (b) - (c) - (d) - (e)	RESTOS A PAGAR EMPENHADOS E NÃO LIQUIDADOS DO EXERCÍCIO (h)	EMPENHOS NÃO LIQUIDADOS CANCELADOS (NÃO INSCRITOS POR INSUFICIÊNCIA FINANCEIRA)	DISPONIBILIDADE DE CAIXA LÍQUIDA (APÓS A INSCRIÇÃO EM RESTOS A PAGAR NÃO PROCESSADOS DO EXERCÍCIO) (i) = (g) - (h)
		Restos a Pagar Liquidados e Não Pagos		Restos a Pagar Empenhados e Não Liquidados de Exercícios Anteriores (d)	Demais Obrigações Financeiras (e)					
		De Exercício Anteriores (b)	Do Exercício (c)							
SIGTV ESTRUTURAÇÃO CUSTEIO - APAELAR DO IDOSO - 10035	12.491,33	0,00	0,00	0,00	0,00	0,00	12.491,33	0,00	0,00	12.491,33
Emendas Individuais - transferência especial - Pavimentação pedras poliédricas Cavaco	1.363,70	0,00	0,00	0,00	0,00	0,00	1.363,70	0,00	0,00	1.363,70
FIA INCENTIVO ATENÇÃO A CRIANÇA E ADOLESCENTE - 10037	4.981,86	0,00	0,00	0,00	0,00	0,00	4.981,86	0,00	0,00	4.981,86
SESA INCENTIVO FIN. CUSTEIO TEMPORARIO AMBULÂNCIAS TIPO B SAMU	61.748,85	0,00	0,00	0,00	0,00	0,00	61.748,85	0,00	0,00	61.748,85
FIA INCENTIVO A CMDCA - 10038	417,17	0,00	0,00	0,00	0,00	0,00	417,17	0,00	0,00	417,17
FIA PRIMEIRA INFÂNCIA - 10040	371,52	0,00	0,00	0,00	0,00	0,00	371,52	0,00	0,00	371,52
CONVÊNIO Nº 942408/2023 - PAVIMENTAÇÃO POLIÉDRICA EM ESTRADAS	212.719,23	0,00	0,00	0,00	0,00	0,00	212.719,23	190.383,35	0,00	22.335,88
CONVÊNIO Nº 21/2023 SIT 81493 - PAV. RECAPEAMENTO ESTRADA RURAL	0,00	0,00	0,00	0,00	0,00	0,00	0,00	469.951,90	0,00	(469.951,90)
SESA - TERMO DE ADESÃO 57/2013 - Construção Posto de Saúde Centro - 315	175,39	0,00	0,00	0,00	0,00	0,00	175,39	0,00	0,00	175,39
SUAS - Bloco de Financ. Proteção Social Especial de Média e Alta Complexidade -	41,63	0,00	0,00	0,00	0,00	0,00	41,63	0,00	0,00	41,63
EMENDA INDIVIDUAL ESPECIAL - 828	4.119,50	0,00	0,00	0,00	0,00	0,00	4.119,50	0,00	0,00	4.119,50
Transferências do Sistema Único de Assistência Social - SUAS - (COVID-19)	68,58	0,00	0,00	0,00	0,00	0,00	68,58	0,00	0,00	68,58
Prestação Pecuniária do Poder Judiciário alocado no Fundo Estadual de Saúde -	1.110,99	0,00	0,00	0,00	0,00	0,00	1.110,99	0,00	0,00	1.110,99
INSTRUMENTO DE REPASSE Nº 4104451/2023 - ITAIPU BINACIONAL PROGRAMA	3.237.951,95	0,00	13.860,00	0,00	0,00	0,00	3.224.091,95	2.806.938,53	0,00	417.153,42
CONVENIO MAPA Nº942019/2023 MAQUINAS E EQUIPAMENTOS AGRÍCOLAS -	9.300,83	0,00	0,00	0,00	0,00	0,00	9.300,83	0,00	0,00	9.300,83
Emendas Individuais Impositivas - transferência especial - (Inciso I do Art. 169-A da E.	3.203,46	0,00	0,00	0,00	0,00	0,00	3.203,46	0,00	0,00	3.203,46
SUAS - COVID EPI PORTARIA Nº 369-2020 - 10048	733,27	0,00	0,00	0,00	0,00	0,00	733,27	0,00	0,00	733,27
CONVÊNIO MAPA Nº945970/2023 MAQUINAS E EQUIPAMENTOS AGRÍCOLAS -	50.503,24	0,00	0,00	0,00	0,00	0,00	50.503,24	791.066,67	0,00	(740.563,43)
CONVÊNIO MIDR Nº954903/2023 AQUISIÇÃO DE MAQUINÁRIO AGRÍCOLA - 833	3.555,15	0,00	0,00	0,00	0,00	0,00	3.555,15	153.969,69	0,00	(150.414,54)
SUAS - COVID ALIMENTOS PORTARIA Nº 369-2020 - 10049	80,04	0,00	0,00	0,00	0,00	0,00	80,04	0,00	0,00	80,04
SUAS - COVID AÇÕES SOCIOASSISTENCIAIS PORTARIA Nº 369-2020 - 10050	3.149,75	0,00	0,00	0,00	0,00	0,00	3.149,75	0,00	0,00	3.149,75
CONVÊNIO CV009/2024 SIT 84638 - PAVIMENTAÇÃO ASFÁLTICA RURAL CAVACO	0,00	0,00	0,01	0,00	0,00	0,00	(0,01)	0,00	0,00	(0,01)
EMENDA INDIVIDUAL 202445000015-WELTER	139.384,09	0,00	122.684,00	0,00	0,00	0,00	16.700,09	0,00	0,00	16.700,09
EMENDA INDIVIDUAL 202430410009 - ALIEL MACHADO	401.585,16	0,00	0,00	0,00	0,00	0,00	401.585,16	0,00	0,00	401.585,16
EMENDA INDIVIDUAL 202437710007 - TONINHO WANDSCHEER	501.981,45	0,00	0,00	0,00	0,00	0,00	501.981,45	0,00	0,00	501.981,45
EMENDA INDIVIDUAL 202438090002 - SERGIO SOUZA	250.990,72	0,00	0,00	0,00	0,00	0,00	250.990,72	0,00	0,00	250.990,72
SIGTV ESTRUTURAÇÃO INVESTIMENTO APAE - 10055	1.640,20	0,00	0,00	0,00	0,00	0,00	1.640,20	0,00	0,00	1.640,20
SESA - CEF INCENTIVO FINANCEIRO ATENÇÃO BÁSICA PRIMÁRIA - 328	348.250,76	0,00	0,00	0,00	0,00	0,00	348.250,76	4.558,00	0,00	343.692,76
FIPAR INCENTIVO AOS DIREITOS DO IDOSO - 10056	90.943,69	0,00	2.654,55	0,00	0,00	0,00	88.289,14	14.454,55	0,00	73.834,59
EMENDA INDIVIDUAL 202440110014 - GLEISI HOFFMANN	100.361,37	0,00	0,00	0,00	0,00	0,00	100.361,37	0,00	0,00	100.361,37
FIA - INCENTIVO A CRIANÇA E ADOLESCENTE QUE SOFRERAM IMPACTO	1.927,10	0,00	0,00	0,00	0,00	0,00	1.927,10	0,00	0,00	1.927,10
FNAS - IGD - PROGRAMA AUXILIO BRASIL - 10058	27.756,00	0,00	0,00	0,00	0,00	0,00	27.756,00	0,00	0,00	27.756,00
SIGTV - ESTRUTURACAO DA REDE DE SERVICOS DO SUAS - CUSTEIO - 10060	20.470,07	0,00	0,00	0,00	0,00	0,00	20.470,07	0,00	0,00	20.470,07



DIÁRIO OFICIAL ELETRÔNICO - MUNICÍPIO DE CANTAGALO/PR.
PODERES EXECUTIVO E LEGISLATIVO

ANO V - EDIÇÃO 013/2025 – QUINTA-FEIRA, 30 DE JANEIRO DE 2025.



CONSOLIDADO
RELATÓRIO DE GESTÃO FISCAL
DEMONSTRATIVO DA DISPONIBILIDADE DE CAIXA E DOS RESTOS A PAGAR
ORÇAMENTO FISCAL E DA SEGURIDADE SOCIAL
01/2024 À 12/2024

RGF – ANEXO 5 (LRF, art. 55, Inciso III, alínea "a")

IDENTIFICAÇÃO DOS RECURSOS	DISPONIBILIDADE DE CAIXA BRUTA (a)	OBRIGAÇÕES FINANCEIRAS				INSUFICIÊNCIA FINANCEIRA VERIFICADA NO CONSÓRCIO PÚBLICO (f)	DISPONIBILIDADE DE CAIXA LÍQUIDA (ANTES DA INSCRIÇÃO EM RESTOS A PAGAR NÃO PROCESSADOS) (g) = (a) - (b) - (c) - (d) + (e)	RESTOS A PAGAR EMPENHADOS E NÃO LIQUIDADOS DO EXERCÍCIO (h)	EMPENHOS NÃO LIQUIDADOS CANCELADOS (NÃO INSCRITOS POR INSUFICIÊNCIA FINANCEIRA)	DISPONIBILIDADE DE CAIXA LÍQUIDA (APÓS A INSCRIÇÃO EM RESTOS A PAGAR NÃO PROCESSADOS DO EXERCÍCIO) (i) = (g) - (h)
		Restos a Pagar Liquidados e Não Pagos		Restos a Pagar Empenhados e Não Liquidados de Exercícios Anteriores (d)	Demais Obrigações Financeiras (e)					
		De Exercício Anteriores (b)	Do Exercício (c)							
SESA Programa VIGIASUS - 333	0,05	0,00	0,00	0,00	0,00	0,00	0,05	0,00	0,00	0,05
PROGRAMA DE FORTALECIMENTO EMERGENCIAL DO ATENDIMENTO DO	12.768,22	0,00	0,00	0,00	0,00	0,00	12.768,22	0,00	0,00	12.768,22
FNS - SUS - Qualificar Custeio Assistência Farmacéutica - 334	822,28	0,00	0,00	0,00	0,00	0,00	822,28	0,00	0,00	822,28
FIPAR INCENTIVO ILPI - INST: DE LONGA PERMAN: PJ IDOSOS - 10082	1.268,25	0,00	0,00	0,00	0,00	0,00	1.268,25	0,00	0,00	1.268,25
FIA - APOIO E FORTALECIMENTO AS FAMILIAS/GESTANTES/CRIANÇAS DE 0 A 6	41.288,26	0,00	0,10	0,00	0,00	0,00	41.288,16	0,00	0,00	41.288,16
SESA - INCENTIVO A ORG. DA ASSISTÊNCIA FARMACÉUTICA - CUSTEIO - 336	63.290,35	0,00	0,00	0,00	0,00	0,00	63.290,35	0,00	0,00	63.290,35
SESA - INCENTIVO A ORG. DA ASSISTÊNCIA FARMACÉUTICA - CAPITAL - 338	36.795,52	0,00	0,00	0,00	0,00	0,00	36.795,52	0,00	0,00	36.795,52
SIGTV - ESTRUTURAÇÃO DA REDE DE SERVIÇOS SUAS APAE- 10086	3.735,15	0,00	0,00	0,00	0,00	0,00	3.735,15	0,00	0,00	3.735,15
SESA - Atenção Primária à Saúde -339	213,59	0,00	0,00	0,00	0,00	0,00	213,59	0,00	0,00	213,59
SIGTV - ESTRUTURAÇÃO DA REDE DE SERVIÇOS SUAS CUSTEIO APAE	108.711,70	0,00	0,00	0,00	0,00	0,00	108.711,70	0,00	0,00	108.711,70
PISO UNICO DE ASSISTÊNCIA SOCIAL - PAS - 10088	13.000,11	0,00	0,00	0,00	0,00	0,00	13.000,11	498,80	0,00	12.501,31
FIPAR INCENTIVO PARANA VIAJA MAIS 80 DEL. 80 Del. 024/2023 - 10089	1.968,32	0,00	0,00	0,00	0,00	0,00	1.968,32	0,00	0,00	1.968,32
TRANSFERÊNCIAS DA POLÍTICA NACIONAL ALDIR BLANC DE FOMENTO À	45.899,52	0,00	0,00	0,00	0,00	0,00	45.899,52	0,00	0,00	45.899,52
Bloco de Custeio das Ações e Serviços Públicos de Saúde - 343	61.347,44	0,80	25,00	0,00	0,00	0,00	61.321,64	0,00	0,00	61.321,64
FIA - FORTALECIMENTO E DESENV AÇÕES VOLTADAS À PRIMEIRA INFÂNCIA -	135.449,55	0,00	0,00	0,00	0,00	0,00	135.449,55	0,00	0,00	135.449,55
Bloco de Custeio das Ações e Serviços Públicos de Saúde - Coronavírus (COVID-19) -	1.140,96	0,00	0,00	0,00	0,00	0,00	1.140,96	0,00	0,00	1.140,96
FIA INC. ATENDIMENTO ADOLESCENTES CUMPRIMENTO MEDIAS	64.683,57	0,00	0,00	0,00	0,00	0,00	64.683,57	0,00	0,00	64.683,57
Incentivo Financeiro aos Municípios - (COVID-19) - Escolas Públicas da Rede Básica	11.058,58	0,00	0,00	0,00	0,00	0,00	11.058,58	0,00	0,00	11.058,58
Transf. Fundo a Fundo de Recursos do SUS - Bloco de Inv. Rede de Serviços Públicos	789,41	0,00	0,00	0,00	0,00	0,00	789,41	0,00	0,00	789,41
FIPAR CUIDA MAIS PARANA ACOLHIMENTO - 10074	50.389,54	0,00	0,00	0,00	0,00	0,00	50.389,54	0,00	0,00	50.389,54
Emendas de Bancadas (Art. 166, § 12 E.C. 100/2019) - 347	1.036,30	0,00	0,00	0,00	0,00	0,00	1.036,30	0,00	0,00	1.036,30
FIPAR VIAJA MAIS 80 FASE 2 - 10075	25.267,02	0,00	0,00	0,00	0,00	0,00	25.267,02	0,00	0,00	25.267,02
SESA - PORTARIA GM 3808/2020 - RESOLUÇÃO 358/2021 - COVID - 348	56,82	0,00	0,00	0,00	0,00	0,00	56,82	0,00	0,00	56,82
FIPAR PROGRAMA CUIDA MAIS PARANÁ - DEL 35/2024 - 1078	65.506,40	0,00	0,00	0,00	0,00	0,00	65.506,40	0,00	0,00	65.506,40
Emenda Parlamentar de Relatoria Portaria 1466/2021- FNS - 349	2.413,52	0,00	0,00	0,00	0,00	0,00	2.413,52	0,00	0,00	2.413,52
Retenções em Caráter Consignatário	13.516,94	0,00	0,00	0,00	13.516,94	0,00	0,00	0,00	0,00	0,00
OPERAÇÃO DE CREDITO - PAVIMENTAÇÃO DE ESTRADAS RURAIS - 807	58.052,82	0,00	0,00	0,00	0,00	0,00	58.052,82	56.239,03	0,00	1.813,79
Emenda Parlamentar de Relatoria Portaria nº 3488-2021 - 352	4.602,24	0,00	0,00	0,00	0,00	0,00	4.602,24	0,00	0,00	4.602,24
EMENDA INDIVIDUAL DE INCREMENTO PAP - 354	7.520,28	0,00	0,00	0,00	0,00	0,00	7.520,28	0,00	0,00	7.520,28
Transferências provenientes do Governo Federal destinadas ao vencimento dos	3.720,64	0,00	0,00	0,00	0,00	0,00	3.720,64	0,00	0,00	3.720,64
INCREMENTO TEMPORÁRIO AO CUSTEIO ATENÇÃO PRIMÁRIA - 357	67,53	0,00	0,00	0,00	0,00	0,00	67,53	0,00	0,00	67,53
FUNDEB - 5% - Sobre Transferências Constitucionais - 103	110.828,26	0,00	4.409,66	0,00	0,00	0,00	106.418,60	55.683,33	0,00	50.735,27
INCREMENTO TEMPORÁRIO AO CUSTEIO DOS SERVIÇOS DE APS - 359	2.537,26	0,00	0,00	0,00	0,00	0,00	2.537,26	0,00	0,00	2.537,26



DIÁRIO OFICIAL ELETRÔNICO - MUNICÍPIO DE CANTAGALO/PR.
PODERES EXECUTIVO E LEGISLATIVO

ANO V - EDIÇÃO 013/2025 – QUINTA-FEIRA, 30 DE JANEIRO DE 2025.

CONSOLIDADO
RELATÓRIO DE GESTÃO FISCAL
DEMONSTRATIVO DA DISPONIBILIDADE DE CAIXA E DOS RESTOS A PAGAR
ORÇAMENTO FISCAL E DA SEGURIDADE SOCIAL
01/2024 À 12/2024

Página: 4 / 5

RGF – ANEXO 5 (LRF, art. 55, Inciso III, alínea "a")

IDENTIFICAÇÃO DOS RECURSOS	DISPONIBILIDADE DE CAIXA BRUTA (a)	OBRIGAÇÕES FINANCEIRAS				INSUFICIÊNCIA FINANCEIRA VERIFICADA NO CONSORCIO PÚBLICO (f)	DISPONIBILIDADE DE CAIXA LÍQUIDA (ANTES DA INSCRIÇÃO EM RESTOS A PAGAR NÃO PROCESSADOS) (g) = (a) - (b) - (c) - (d) - (e)	RESTOS A PAGAR EMPENHADOS E NÃO LIQUIDADOS DO EXERCÍCIO (h)	EMPENHOS NÃO LIQUIDADOS CANCELADOS (NÃO INSCRITOS POR INSUFICIÊNCIA FINANCEIRA)	DISPONIBILIDADE DE CAIXA LÍQUIDA (APÓS A INSCRIÇÃO EM RESTOS A PAGAR NÃO PROCESSADOS DO EXERCÍCIO) (i) = (g) - (h)
		Restos a Pagar Liquidados e Não Pagos		Restos a Pagar Empenhados e Não Liquidados de Exercícios Anteriores (d)	Demais Obrigações Financeiras (e)					
		De Exercício Anteriores (b)	Do Exercício (c)							
FUNDEB - 25% - Demais Impostos Vinculados à Educação Básica - 104	138.098,68	106,80	28.915,45	0,00	0,00	0,00	109.076,43	28.050,55	0,00	81.025,88
SESA - INCENTIVO FINANCEIRO DE INVESTIMENTO DO ESTADO RES. 858/2022 -	75.475,98	0,00	0,00	0,00	0,00	0,00	75.475,98	0,00	0,00	75.475,98
Assistência financeira da União destinada à complementação ao pagamento dos pisos	27.892,05	0,00	0,00	0,00	0,00	0,00	27.892,05	0,00	0,00	27.892,05
TRANSFERENCIA DE INCENTIVO FINANCEIRO TRANSPORTE SANITÁRIO -	322.363,80	0,00	0,00	0,00	0,00	0,00	322.363,80	0,00	0,00	322.363,80
MEC/FNDE - Salário Educação - 107	122.424,89	0,00	0,00	0,00	0,00	0,00	122.424,89	0,00	0,00	122.424,89
SESA - ATENDIMENTO ESPECIALIZADO RESOLUÇÃO Nº 1413/2023 - 363	1.713,29	0,00	0,00	0,00	0,00	0,00	1.713,29	0,00	0,00	1.713,29
SESA QUALIFICAÇÃO DA ATENÇÃO PRIMARIA A SAUDE RESOLUÇÃO Nº	54.529,56	0,00	0,00	0,00	0,00	0,00	54.529,56	0,00	0,00	54.529,56
SESA ATENDIMENTO ESPECIALIZADO RESOLUÇÃO SESA 1648-2023 - FONTE	1.147,73	0,00	0,00	0,00	0,00	0,00	1.147,73	0,00	0,00	1.147,73
SESA APOIO FINANCEIRO PARA AÇÕES EMERGENCIAIS DENGUE - RES	509,94	0,00	0,00	0,00	0,00	0,00	509,94	0,00	0,00	509,94
INCENTIVO FINANCEIRO TRANSP SANITARIO RESOLUÇÃO SESA 1429/2023 -	250.000,00	0,00	0,00	0,00	0,00	0,00	250.000,00	0,00	0,00	250.000,00
SESA PROVIGIA PR - CUSTEIO - 371	68.910,76	0,00	0,00	0,00	0,00	0,00	68.910,76	0,00	0,00	68.910,76
SESA PROVIGIA PR - CAPITAL - 372	41.508,59	0,00	0,00	0,00	0,00	0,00	41.508,59	2.279,00	0,00	39.229,59
INCENTIVO FINANCEIRO AQUISIÇÃO EQUIPAMENTOS ODONTOLÓGICOS RES.	175.000,00	0,00	0,00	0,00	0,00	0,00	175.000,00	0,00	0,00	175.000,00
INCENTIVO FINANCEIRO TRANSPORTE SANITARIO RESOLUÇÃO 452-2024 - 374	195.000,00	0,00	0,00	0,00	0,00	0,00	195.000,00	0,00	0,00	195.000,00
INCENTIVO FINANCEIRO DE INVESTIMENTO PARA O TRANSPORTE SANITARIO -	440.000,00	0,00	0,00	0,00	0,00	0,00	440.000,00	0,00	0,00	440.000,00
SESA QUALIFICAÇÃO DA ATENÇÃO PRIMÁRIA A SAÚDE - 377	63.274,83	0,00	0,00	0,00	0,00	0,00	63.274,83	0,00	0,00	63.274,83
SESA QUALIFICAÇÃO DO ACESSO E ATENDIMENTO MÉDIA COMPLEXIDADE -	15.975,73	0,00	0,00	0,00	0,00	0,00	15.975,73	0,00	0,00	15.975,73
Programa Estadual de Transporte Escolar - PETE	33.054,58	0,00	0,00	0,00	0,00	0,00	33.054,58	0,00	0,00	33.054,58
TERMO DE COMPROMISSO PAR N 202002099-4 - 150	0,00	0,00	0,00	0,00	0,00	0,00	0,00	581.878,00	0,00	(581.878,00)
Transferências de Recursos do FNDE referentes ao Programa Nacional de Alimentação	517,04	0,00	489,00	0,00	0,00	0,00	28,04	0,00	0,00	28,04
Transferências de Recursos do FNDE Referentes ao Programa Nacional de Apoio ao	124,52	0,00	0,00	0,00	0,00	0,00	124,52	0,00	0,00	124,52
TERMO DE COMPROMISSO PAC Nº 963285-4 - ÔNIBUS RURAL ESCOLAR - 156	0,00	0,00	0,00	0,00	0,00	0,00	0,00	398.101,50	0,00	(398.101,50)
INCREMENTO TEMPORARIO AO CUSTEIO DOS SERVICOS DE ATENCAO	100.000,00	0,00	0,00	0,00	0,00	0,00	100.000,00	0,00	0,00	100.000,00
INCREMENTO TEMPORARIO AO CUSTEIO DOS SERVIÇOS DA ATENÇÃO	3.693,56	0,00	543,00	0,00	0,00	0,00	3.150,56	3.083,50	0,00	67,06
INCREMENTO AO PISO A ATENÇÃO PRIMARIA - INDIVIDUAL - 492	43.178,99	0,00	15.070,20	0,00	0,00	0,00	28.108,79	27.642,40	0,00	466,39
INCREMENTO TEMPORÁRIO AO CUSTEIO SERV ATENÇÃO PRIMÁRIA PARA	897,12	0,00	0,00	0,00	0,00	0,00	897,12	287,52	0,00	609,60
Bloco de Custeio das Ações e Serviços Públicos de Saúde	34.274,22	0,00	0,00	0,00	0,00	0,00	34.274,22	3.937,64	0,00	30.336,58
Receitas de Alienações de Ativos - 501	112.899,86	0,00	0,00	0,00	0,00	0,00	112.899,86	0,00	0,00	112.899,86
Outros Royalties e Compensações Financeiras e Patrimoniais não Previdenciárias - 504	54.743,86	0,00	9.388,63	0,00	0,00	0,00	45.355,23	19.520,30	0,00	25.834,93
COSIP - Contribuição de Iluminação Pública, Art. 149-A, CF - 507	83.196,26	0,00	18.577,31	0,00	0,00	0,00	64.618,95	0,00	0,00	64.618,95
Taxas - Exercício Poder de Polícia - 510	3.202,40	0,00	0,00	0,00	0,00	0,00	3.202,40	0,00	0,00	3.202,40
Taxas - Prestação de Serviços - 511	11.897,61	0,00	0,00	0,00	0,00	0,00	11.897,61	124,00	0,00	11.773,61
TOTAL DOS RECURSOS VINCULADOS (II)	9.534.334,94	2.034,95	460.183,04	0,00	24.979,09	0,00	9.047.137,86	5.695.662,98	0,00	3.351.474,88



DIÁRIO OFICIAL ELETRÔNICO - MUNICÍPIO DE CANTAGALO/PR.
PODERES EXECUTIVO E LEGISLATIVO

ANO V - EDIÇÃO 013/2025 – QUINTA-FEIRA, 30 DE JANEIRO DE 2025.

PAGINA 95



CONSOLIDADO
RELATÓRIO DE GESTÃO FISCAL
DEMONSTRATIVO DA DISPONIBILIDADE DE CAIXA E DOS RESTOS A PAGAR
ORÇAMENTO FISCAL E DA SEGURIDADE SOCIAL
01/2024 À 12/2024

Página: 5 / 5

RGF – ANEXO 5 (LRF, art. 55, Inciso III, alínea "a")

IDENTIFICAÇÃO DOS RECURSOS	DISPONIBILIDADE DE CAIXA BRUTA (a)	OBRIGAÇÕES FINANCEIRAS				INSUFICIÊNCIA FINANCEIRA VERIFICADA NO CONSÓRCIO PÚBLICO (f)	DISPONIBILIDADE DE CAIXA LÍQUIDA (ANTES DA INSCRIÇÃO EM RESTOS A PAGAR NÃO PROCESSADOS) (g) = (a - (b + c + d + e))	RESTOS A PAGAR EMPENHADOS E NÃO LIQUIDADOS DO EXERCÍCIO (h)	EMPENHOS NÃO LIQUIDADOS CANCELADOS (NÃO INSCRITOS POR INSUFICIÊNCIA FINANCEIRA)	DISPONIBILIDADE DE CAIXA LÍQUIDA, (APÓS A INSCRIÇÃO EM RESTOS A PAGAR NÃO PROCESSADOS DO EXERCÍCIO) (i) = (g - h)
		Restos a Pagar Liquidados e Não Pagos		Restos a Pagar Empenhados e Não Liquidados de Exercícios Anteriores (d)	Demais Obrigações Financeiras (e)					
		De Exercício Anteriores (b)	Do Exercício (c)							
TOTAL (III) = (I + II)	12.492.397,09	7.086,35	496.116,38	0,00	24.979,09	0,00	11.964.215,27	6.836.849,16	0,00	5.127.366,11
REGIME PRÓPRIO DE PREVIDÊNCIA DOS SERVIDORES	41.774.195,93	974,92	19.159,23	526.780,29	0,00	0,00	41.227.281,49	303,38	0,00	41.226.978,11



DIÁRIO OFICIAL ELETRÔNICO - MUNICÍPIO DE CANTAGALO/PR.
PODERES EXECUTIVO E LEGISLATIVO

ANO V - EDIÇÃO 013/2025 – QUINTA-FEIRA, 30 DE JANEIRO DE 2025.

CONSOLIDADO
RELATÓRIO DE GESTÃO FISCAL
DEMONSTRATIVO DA DISPONIBILIDADE DE CAIXA E DOS RESTOS A PAGAR
ORÇAMENTO FISCAL E DA SEGURIDADE SOCIAL
01/2024 À 12/2024

RGF – ANEXO 5 (LRF, art. 55, Inciso III, alínea "a")

IDENTIFICAÇÃO DOS RECURSOS	DISPONIBILIDADE DE CAIXA BRUTA (a)	OBRIGAÇÕES FINANCEIRAS				INSUFICIÊNCIA FINANCEIRA VERIFICADA NO CONSORCIO PÚBLICO (f)	DISPONIBILIDADE DE CAIXA LÍQUIDA (ANTES DA INSCRIÇÃO EM RESTOS A PAGAR NÃO PROCESSADOS) (g) = (a - (b + c + d + e))	RESTOS A PAGAR EMPENHADOS E NÃO LIQUIDADOS DO EXERCÍCIO (h)	EMPENHOS NÃO CANCELADOS (NÃO INSCRITOS POR INSUFICIÊNCIA FINANCEIRA)	DISPONIBILIDADE DE CAIXA LÍQUIDA (APÓS A INSCRIÇÃO EM RESTOS A PAGAR NÃO PROCESSADOS DO EXERCÍCIO) (i) = (g - h)
		Restos a Pagar Liquidados e Não Pagos		Restos a Pagar Empenhados e Não Liquidados de Exercícios Anteriores (d)	Demais Obrigações Financeiras (e)					
		De Exercício Anteriores (b)	Do Exercício (c)							
Recursos Ordinários (Livres)	2.619.319,38	5.051,40	35.866,40	0,00	0,00	0,00	2.578.401,58	1.141.186,18	0,00	1.437.215,40
FUNDO MUNICIPAL DE DESENVOLVIMENTO RURAL - FUNDERCAN - 10016	230.155,89	0,00	0,00	0,00	0,00	0,00	230.155,89	0,00	0,00	230.155,89
FUNDO MUNICIPAL DO IDOSO - 10018	826,70	0,00	0,00	0,00	0,00	0,00	826,70	0,00	0,00	826,70
CASA DE ABRIGO MUNICIPAL VEREADOR ALCEU PONTAROLLO	52,67	0,00	0,00	0,00	0,00	0,00	52,67	0,00	0,00	52,67
CASA DE ABRIGO MUNICIPAL VEREADOR ALCEU PONTAROLLO - 10073	41.073,17	0,00	0,00	0,00	0,00	0,00	41.073,17	0,00	0,00	41.073,17
CONCESSÃO DE PRESTAÇÃO DE SERVIÇOS FUNERÁRIOS - 10059	30.598,49	0,00	66,94	0,00	0,00	0,00	30.531,55	0,00	0,00	30.531,55
FUNDO MUNICIPAL DA CRIANÇA ADOLESCENTE - 10029	26.100,44	0,00	0,00	0,00	0,00	0,00	26.100,44	0,00	0,00	26.100,44
FUNDO MUN DE DESENVOLVIMENTO RURAL - FUNDERCAN / FESTA DO	9.935,41	0,00	0,00	0,00	0,00	0,00	9.935,41	0,00	0,00	9.935,41
TOTAL DOS RECURSOS NÃO VINCULADOS (I)	2.958.062,15	5.051,40	35.933,34	0,00	0,00	0,00	2.917.077,41	1.141.186,18	0,00	1.775.891,23
CIDE (Lei 10868/04, art. 1ºB) - 512	4.198,82	0,00	0,00	0,00	0,00	0,00	4.198,82	0,00	0,00	4.198,82
Bloco de Investimento na Rede de Serviços Públicos de Saúde	19.923,94	0,00	0,00	0,00	0,00	0,00	19.923,94	0,00	0,00	19.923,94
Bloco de Investimento na Rede de Serviços Públicos de Saúde - Emendas Individuais	5.887,14	0,00	0,00	0,00	0,00	0,00	5.887,14	0,00	0,00	5.887,14
EMENDA DE COMISSÃO - AQUISIÇÃO DE EQUIP. MATERIAL PERMANENTE UBS -	126.023,00	0,00	0,00	0,00	0,00	0,00	126.023,00	9.116,00	0,00	116.907,00
Transferências do FUNDEB - Complementação da União - VAAT, máximo de 30%	121.964,00	0,00	118.064,00	0,00	0,00	0,00	3.900,00	3.900,00	0,00	0,00
Recursos de Depósitos de Terceiros - 1048	11.462,15	0,00	0,00	0,00	11.462,15	0,00	0,00	0,00	0,00	0,00
Bloco de Financiamento da Proteção Social Básica - SUAS - 10010	24.259,39	0,00	0,00	0,00	0,00	0,00	24.259,39	0,00	0,00	24.259,39
Bloco de Financiamento da Gestão do Programa Bolsa família e Cadastro Único -	24.124,23	0,00	0,00	0,00	0,00	0,00	24.124,23	13.068,00	0,00	11.056,23
Bloco de Financiamento da Gestão do Programa Bolsa família e Cadastro Único -	1.866,10	0,00	0,00	0,00	0,00	0,00	1.866,10	0,00	0,00	1.866,10
Transferência da União Referente à Compensação Financeira de Recursos Minerais -	2.924,99	0,00	0,00	0,00	0,00	0,00	2.924,99	0,00	0,00	2.924,99
Bloco de Financiamento da Proteção Social Básica - SUAS	136,69	0,00	0,00	0,00	0,00	0,00	136,69	0,00	0,00	136,69
Auxílio Financeiro - Outorga Crédito Tributário ICMS - Art. 5º, Inciso V, EC nº 123/2022 -	142,30	0,00	0,00	0,00	0,00	0,00	142,30	0,00	0,00	142,30
Recursos não vinculados da compensação de impostos - Recursos Livres	4.922,63	0,00	2.645,74	0,00	0,00	0,00	2.276,89	0,00	0,00	2.276,89
Recursos não vinculados da compensação de impostos - Recursos Educação	4.744,85	0,00	0,00	0,00	0,00	0,00	4.744,85	0,00	0,00	4.744,85
Recursos não vinculados da compensação de impostos - Recursos Saúde	6.144,19	0,00	0,00	0,00	0,00	0,00	6.144,19	5.954,00	0,00	190,19
TRANSF SEDS - FIA - SCFV - 10023	362,35	0,00	0,00	0,00	0,00	0,00	362,35	0,00	0,00	362,35
TRANSF SEDS LIBERDADE CIDADÃ - 10024	1.511,81	0,00	47,60	0,00	0,00	0,00	1.464,21	900,00	0,00	564,21
TRANSF SEDS - FIA CRESCER EM FAMÍLIA - 10025	847,10	0,00	0,00	0,00	0,00	0,00	847,10	0,00	0,00	847,10
Bloco de Financiamento da Proteção Social Especial de Média Complexidade - Portaria	54.189,93	0,00	3.185,24	0,00	0,00	0,00	51.004,69	6.496,78	0,00	44.507,91
Emendas Individuais - transf especial - (Inciso I do Art. 169-A da E.C. 105/2019) - 811	476,04	0,00	0,00	0,00	0,00	0,00	476,04	0,00	0,00	476,04
FEAS - FIA CRESCER EM FAMÍLIA - 10030	14.683,70	0,00	0,00	0,00	0,00	0,00	14.683,70	0,00	0,00	14.683,70
SAÚDE - Receitas Vinculadas (E.C. 29/00 - 15%) - 303	173.718,50	1.927,35	119.623,55	0,00	0,00	0,00	52.167,60	45.485,14	0,00	6.682,46
FEAS - FIA AFAI - 10033	2.432,08	0,00	0,00	0,00	0,00	0,00	2.432,08	2.094,80	0,00	337,28
Demais Transferências Obrigatórias não Decorrentes de Repartições	8.758,71	0,00	0,00	0,00	0,00	0,00	8.758,71	0,00	0,00	8.758,71



DIÁRIO OFICIAL ELETRÔNICO - MUNICÍPIO DE CANTAGALO/PR.

PODERES EXECUTIVO E LEGISLATIVO

ANO V - EDIÇÃO 013/2025 – QUINTA-FEIRA, 30 DE JANEIRO DE 2025.

CONSOLIDADO
RELATÓRIO DE GESTÃO FISCAL
DEMONSTRATIVO DA DISPONIBILIDADE DE CAIXA E DOS RESTOS A PAGAR
ORÇAMENTO FISCAL E DA SEGURIDADE SOCIAL
01/2024 À 12/2024

Página: 2 / 5

RGF – ANEXO 5 (LRF, art. 55, Inciso III, alínea "a")

IDENTIFICAÇÃO DOS RECURSOS	DISPONIBILIDADE DE CAIXA BRUTA (a)	OBRIGAÇÕES FINANCEIRAS					INSUFICIÊNCIA FINANCEIRA VERIFICADA NO CONSÓRCIO PÚBLICO (f)	DISPONIBILIDADE DE CAIXA LÍQUIDA (ANTES DA INSCRIÇÃO EM RESTOS A PAGAR NÃO PROCESSADOS) (g) = (a) - (b) - (c) - (d) - (e)	RESTOS A PAGAR EMPENHADOS E NÃO LIQUIDADOS DO EXERCÍCIO (h)	EMPENHOS NÃO LIQUIDADOS CANCELADOS (NÃO INSCRITOS POR INSUFICIÊNCIA FINANCEIRA)	DISPONIBILIDADE DE CAIXA LÍQUIDA (APÓS A INSCRIÇÃO EM RESTOS A PAGAR NÃO PROCESSADOS DO EXERCÍCIO) (i) = (g) - (h)
		Restos a Pagar Liquidados e Não Pagos		Restos a Pagar Empenhados e Não Liquidados de Exercícios Anteriores (d)	Demais Obrigações Financeiras (e)						
		De Exercício Anteriores (b)	Do Exercício (c)								
SIGTV ESTRUTURAÇÃO CUSTEIO - APAELAR DO IDOSO - 10035	12.491,33	0,00	0,00	0,00	0,00	0,00	12.491,33	0,00	0,00	12.491,33	
Emendas Individuais - transferência especial - Pavimentação pedras poliédricas Cavaco	1.363,70	0,00	0,00	0,00	0,00	0,00	1.363,70	0,00	0,00	1.363,70	
FIA INCENTIVO ATENÇÃO A CRIANÇA E ADOLESCENTE - 10037	4.981,86	0,00	0,00	0,00	0,00	0,00	4.981,86	0,00	0,00	4.981,86	
SESA INCENTIVO FIN. CUSTEIO TEMPORARIO AMBULÂNCIAS TIPO B SAMU	61.748,85	0,00	0,00	0,00	0,00	0,00	61.748,85	0,00	0,00	61.748,85	
FIA INCENTIVO A CMDCA - 10038	417,17	0,00	0,00	0,00	0,00	0,00	417,17	0,00	0,00	417,17	
FIA PRIMEIRA INFÂNCIA - 10040	371,52	0,00	0,00	0,00	0,00	0,00	371,52	0,00	0,00	371,52	
CONVÊNIO Nº 942408/2023 - PAVIMENTAÇÃO POLIÉDRICA EM ESTRADAS	212.719,23	0,00	0,00	0,00	0,00	0,00	212.719,23	190.383,35	0,00	22.335,88	
CONVÊNIO Nº 21/2023 SIT 61493 - PAV. RECAPEAMENTO ESTRADA RURAL	0,00	0,00	0,00	0,00	0,00	0,00	0,00	469.951,90	0,00	(469.951,90)	
SESA - TERMO DE ADESÃO 57/2013 - Construção Posto de Saúde Centro - 315	175,39	0,00	0,00	0,00	0,00	0,00	175,39	0,00	0,00	175,39	
SUAS - Bloco de Financ. Proteção Social Especial de Média e Alta Complexidade -	41,63	0,00	0,00	0,00	0,00	0,00	41,63	0,00	0,00	41,63	
EMENDA INDIVIDUAL ESPECIAL - 828	4.119,50	0,00	0,00	0,00	0,00	0,00	4.119,50	0,00	0,00	4.119,50	
Transferências do Sistema Único de Assistência Social - SUAS - (COVID-19)	68,58	0,00	0,00	0,00	0,00	0,00	68,58	0,00	0,00	68,58	
Prestação Pecuniária do Poder Judiciário alocado no Fundo Estadual de Saúde -	1.110,99	0,00	0,00	0,00	0,00	0,00	1.110,99	0,00	0,00	1.110,99	
INSTRUMENTO DE REPASSE Nº 4104451/2023 - ITAIPU BINACIONAL PROGRAMA	3.237.951,95	0,00	13.860,00	0,00	0,00	0,00	3.224.091,95	2.806.938,53	0,00	417.153,42	
CONVENIO MAPA Nº942019/2023 MAQUINAS E EQUIPAMENTOS AGRÍCOLAS -	9.300,83	0,00	0,00	0,00	0,00	0,00	9.300,83	0,00	0,00	9.300,83	
Emendas Individuais Impositivas - transferência especial - (Inciso I do Art. 169-A da E.	3.203,46	0,00	0,00	0,00	0,00	0,00	3.203,46	0,00	0,00	3.203,46	
SUAS - COVID EPI PORTARIA Nº 369-2020 - 10048	733,27	0,00	0,00	0,00	0,00	0,00	733,27	0,00	0,00	733,27	
CONVÊNIO MAPA Nº945970/2023 MAQUINAS E EQUIPAMENTOS AGRÍCOLAS -	50.503,24	0,00	0,00	0,00	0,00	0,00	50.503,24	791.066,67	0,00	(740.563,43)	
CONVÊNIO MIDR Nº954903/2023 AQUISIÇÃO DE MAQUINÁRIO AGRÍCOLA - 833	3.555,15	0,00	0,00	0,00	0,00	0,00	3.555,15	153.969,69	0,00	(150.414,54)	
SUAS - COVID ALIMENTOS PORTARIA Nº 369-2020 - 10049	80,04	0,00	0,00	0,00	0,00	0,00	80,04	0,00	0,00	80,04	
SUAS - COVID AÇÕES SOCIOASSISTENCIAIS PORTARIA Nº 369-2020 - 10050	3.149,75	0,00	0,00	0,00	0,00	0,00	3.149,75	0,00	0,00	3.149,75	
CONVÊNIO CV009/2024 SIT 64638 - PAVIMENTAÇÃO ASFÁLTICA RURAL CAVACO	0,00	0,00	0,01	0,00	0,00	0,00	(0,01)	0,00	0,00	(0,01)	
EMENDA INDIVIDUAL 202445000015-WELTER	139.384,09	0,00	122.684,00	0,00	0,00	0,00	16.700,09	0,00	0,00	16.700,09	
EMENDA INDIVIDUAL 202430410009 - ALIEL MACHADO	401.585,16	0,00	0,00	0,00	0,00	0,00	401.585,16	0,00	0,00	401.585,16	
EMENDA INDIVIDUAL 202437710007 - TONINHO WANDSCHEER	501.981,45	0,00	0,00	0,00	0,00	0,00	501.981,45	0,00	0,00	501.981,45	
EMENDA INDIVIDUAL 202438090002 - SERGIO SOUZA	250.990,72	0,00	0,00	0,00	0,00	0,00	250.990,72	0,00	0,00	250.990,72	
SIGTV ESTRUTURAÇÃO INVESTIMENTO APAE - 10055	1.640,20	0,00	0,00	0,00	0,00	0,00	1.640,20	0,00	0,00	1.640,20	
SESA - CEF INCENTIVO FINANCEIRO ATENÇÃO BÁSICA PRIMÁRIA - 328	348.250,76	0,00	0,00	0,00	0,00	0,00	348.250,76	4.558,00	0,00	343.692,76	
FIPAR INCENTIVO AOS DIREITOS DO IDOSO - 10056	90.943,69	0,00	2.654,55	0,00	0,00	0,00	88.289,14	14.454,55	0,00	73.834,59	
EMENDA INDIVIDUAL 202440110014 - GLEISI HOFFMANN	100.361,37	0,00	0,00	0,00	0,00	0,00	100.361,37	0,00	0,00	100.361,37	
FIA - INCENTIVO A CRIANÇA E ADOLESCENTE QUE SOFRERAM IMPACTO	1.927,10	0,00	0,00	0,00	0,00	0,00	1.927,10	0,00	0,00	1.927,10	
FNAS - IGD - PROGRAMA AUXILIO BRASIL - 10058	27.756,00	0,00	0,00	0,00	0,00	0,00	27.756,00	0,00	0,00	27.756,00	
SIGTV - ESTRUTURACAO DA REDE DE SERVICOS DO SUAS - CUSTEIO - 10060	20.470,07	0,00	0,00	0,00	0,00	0,00	20.470,07	0,00	0,00	20.470,07	



DIÁRIO OFICIAL ELETRÔNICO - MUNICÍPIO DE CANTAGALO/PR.
PODERES EXECUTIVO E LEGISLATIVO

ANO V - EDIÇÃO 013/2025 – QUINTA-FEIRA, 30 DE JANEIRO DE 2025.



CONSOLIDADO
RELATÓRIO DE GESTÃO FISCAL
DEMONSTRATIVO DA DISPONIBILIDADE DE CAIXA E DOS RESTOS A PAGAR
ORÇAMENTO FISCAL E DA SEGURIDADE SOCIAL
01/2024 À 12/2024

RGF – ANEXO 5 (LRF, art. 55, Inciso III, alínea "a")

IDENTIFICAÇÃO DOS RECURSOS	DISPONIBILIDADE DE CAIXA BRUTA (a)	OBRIGAÇÕES FINANCEIRAS				INSUFICIÊNCIA FINANCEIRA VERIFICADA NO CONSORCIO PÚBLICO (f)	DISPONIBILIDADE DE CAIXA LÍQUIDA (ANTES DA INSCRIÇÃO EM RESTOS A PAGAR NÃO PROCESSADOS) (g) = (a) - (b) - c - d + e)	RESTOS A PAGAR EMPENHADOS E NÃO LIQUIDADOS DO EXERCÍCIO (h)	EMPENHOS NÃO LIQUIDADOS CANCELADOS (NÃO INSCRITOS POR INSUFICIÊNCIA FINANCEIRA)	DISPONIBILIDADE DE CAIXA LÍQUIDA (APOÓS À INSCRIÇÃO EM RESTOS A PAGAR NÃO PROCESSADOS DO EXERCÍCIO) (i) = (g - h)
		Restos a Pagar Liquidados e Não Pagos		Restos a Pagar Empenhados e Não Liquidados de Exercícios Anteriores (d)	Demais Obrigações Financeiras (e)					
		De Exercício Anteriores (b)	Do Exercício (c)							
SESA Programa VIGIASUS - 333	0,05	0,00	0,00	0,00	0,00	0,00	0,05	0,00	0,00	0,05
PROGRAMA DE FORTALECIMENTO EMERGENCIAL DO ATENDIMENTO DO	12.768,22	0,00	0,00	0,00	0,00	0,00	12.768,22	0,00	0,00	12.768,22
FNS - SUS - Qualificar Custeio Assistência Farmacéutica - 334	822,28	0,00	0,00	0,00	0,00	0,00	822,28	0,00	0,00	822,28
FIPAR INCENTIVO ILPI - INST: DE LONGA PERMAN; P/ IDOSOS - 10082	1.268,25	0,00	0,00	0,00	0,00	0,00	1.268,25	0,00	0,00	1.268,25
FIA - APOIO E FORTALECIMENTO AS FAMILIAS/GESTANTES/CRIANÇAS DE 0 A 6	41.288,26	0,00	0,10	0,00	0,00	0,00	41.288,16	0,00	0,00	41.288,16
SESA - INCENTIVO A ORG. DA ASSISTÊNCIA FARMACÉUTICA - CUSTEIO - 338	63.290,35	0,00	0,00	0,00	0,00	0,00	63.290,35	0,00	0,00	63.290,35
SESA - INCENTIVO A ORG. DA ASSISTÊNCIA FARMACÉUTICA - CAPITAL - 338	36.795,52	0,00	0,00	0,00	0,00	0,00	36.795,52	0,00	0,00	36.795,52
SIGTV - ESTRUTURAÇÃO DA REDE DE SERVIÇOS SUAS APAE- 10086	3.735,15	0,00	0,00	0,00	0,00	0,00	3.735,15	0,00	0,00	3.735,15
SESA - Atenção Primária à Saúde -339	213,59	0,00	0,00	0,00	0,00	0,00	213,59	0,00	0,00	213,59
SIGTV - ESTRUTURAÇÃO DA REDE DE SERVIÇOS SUAS CUSTEIO APAE	108.711,70	0,00	0,00	0,00	0,00	0,00	108.711,70	0,00	0,00	108.711,70
PISO UNICO DE ASSISTÊNCIA SOCIAL - PAS - 10088	13.000,11	0,00	0,00	0,00	0,00	0,00	13.000,11	498,80	0,00	12.501,31
FIPAR INCENTIVO PARANA VIAJA MAIS 80 DEL. 80 Del. 024/2023 - 10089	1.968,32	0,00	0,00	0,00	0,00	0,00	1.968,32	0,00	0,00	1.968,32
TRANSFERÊNCIAS DA POLÍTICA NACIONAL ALDIR BLANC DE FOMENTO À	45.899,52	0,00	0,00	0,00	0,00	0,00	45.899,52	0,00	0,00	45.899,52
Bloco de Custeio das Ações e Serviços Públicos de Saúde - 343	61.347,44	0,80	25,00	0,00	0,00	0,00	61.321,64	0,00	0,00	61.321,64
FIA - FORTALECIMENTO E DESENV AÇÕES VOLTADAS À PRIMEIRA INFÂNCIA -	135.449,55	0,00	0,00	0,00	0,00	0,00	135.449,55	0,00	0,00	135.449,55
Bloco de Custeio das Ações e Serviços Públicos de Saúde - Coronavírus (COVID-19) -	1.140,96	0,00	0,00	0,00	0,00	0,00	1.140,96	0,00	0,00	1.140,96
FIA INC. ATENDIMENTO ADOLESCENTES CUMPRIMENTO MEDIAS	64.683,57	0,00	0,00	0,00	0,00	0,00	64.683,57	0,00	0,00	64.683,57
Incentivo Financeiro aos Municípios - (COVID-19) - Escolas Públicas da Rede Básica	11.058,58	0,00	0,00	0,00	0,00	0,00	11.058,58	0,00	0,00	11.058,58
Transf. Fundo a Fundo de Recursos do SUS - Bloco de Inv. Rede de Serviços Públicos	789,41	0,00	0,00	0,00	0,00	0,00	789,41	0,00	0,00	789,41
FIPAR CUIDA MAIS PARANA ACOLHIMENTO - 10074	50.389,54	0,00	0,00	0,00	0,00	0,00	50.389,54	0,00	0,00	50.389,54
Emendas de Bancadas (Art. 166, § 12 E.C. 100/2019) - 347	1.036,30	0,00	0,00	0,00	0,00	0,00	1.036,30	0,00	0,00	1.036,30
FIPAR VIAJA MAIS 80 FASE 2 - 10075	25.267,02	0,00	0,00	0,00	0,00	0,00	25.267,02	0,00	0,00	25.267,02
SESA - PORTARIA GM 3889/2020 - RESOLUÇÃO 358/2021 - COVID - 348	56,82	0,00	0,00	0,00	0,00	0,00	56,82	0,00	0,00	56,82
FIPAR PROGRAMA CUIDA MAIS PARANÁ - DEL 35/2024 - 1078	65.506,40	0,00	0,00	0,00	0,00	0,00	65.506,40	0,00	0,00	65.506,40
Emenda Parlamentar de Relatoria Portaria 1466/2021- FNS - 349	2.413,52	0,00	0,00	0,00	0,00	0,00	2.413,52	0,00	0,00	2.413,52
Retenções em Caráter Consignatário	13.516,94	0,00	0,00	0,00	13.516,94	0,00	0,00	0,00	0,00	0,00
OPERAÇÃO DE CREDITO - PAVIMENTAÇÃO DE ESTRADAS RURAIS - 807	58.052,82	0,00	0,00	0,00	0,00	0,00	58.052,82	56.239,03	0,00	1.813,79
Emenda Parlamentar de Relatoria Portaria nº 3488-2021 - 352	4.602,24	0,00	0,00	0,00	0,00	0,00	4.602,24	0,00	0,00	4.602,24
EMENDA INDIVIDUAL DE INCREMENTO PAP - 354	7.520,28	0,00	0,00	0,00	0,00	0,00	7.520,28	0,00	0,00	7.520,28
Transferências provenientes do Governo Federal destinadas ao vencimento dos	3.720,64	0,00	0,00	0,00	0,00	0,00	3.720,64	0,00	0,00	3.720,64
INCREMENTO TEMPORÁRIO AO CUSTEIO ATENÇÃO PRIMÁRIA - 357	67,53	0,00	0,00	0,00	0,00	0,00	67,53	0,00	0,00	67,53
FUNDEB - 5% - Sobre Transferências Constitucionais - 103	110.828,26	0,00	4.409,66	0,00	0,00	0,00	106.418,60	55.683,33	0,00	50.735,27
INCREMENTO TEMPORÁRIO AO CUSTEIO DOS SERVIÇOS DE APS - 359	2.537,26	0,00	0,00	0,00	0,00	0,00	2.537,26	0,00	0,00	2.537,26



DIÁRIO OFICIAL ELETRÔNICO - MUNICÍPIO DE CANTAGALO/PR.
PODERES EXECUTIVO E LEGISLATIVO

ANO V - EDIÇÃO 013/2025 – QUINTA-FEIRA, 30 DE JANEIRO DE 2025.

CONSOLIDADO
RELATÓRIO DE GESTÃO FISCAL
DEMONSTRATIVO DA DISPONIBILIDADE DE CAIXA E DOS RESTOS A PAGAR
ORÇAMENTO FISCAL E DA SEGURIDADE SOCIAL
01/2024 À 12/2024

Página: 4 / 5

RGF – ANEXO 5 (LRF, art. 55, Inciso III, alínea "a")

IDENTIFICAÇÃO DOS RECURSOS	DISPONIBILIDADE DE CAIXA BRUTA (a)	OBRIGAÇÕES FINANCEIRAS				INSUFICIÊNCIA FINANCEIRA VERIFICADA NO CONSORCIO PÚBLICO (f)	DISPONIBILIDADE DE CAIXA LÍQUIDA (ANTES DA INSCRIÇÃO EM RESTOS A PAGAR NÃO PROCESSADOS) (g) = (a) - (b) - (c) - (d) - (e)	RESTOS A PAGAR EMPENHADOS E NÃO LIQUIDADOS DO EXERCÍCIO (h)	EMPENHOS NÃO LIQUIDADOS CANCELADOS (NÃO INSCRITOS POR INSUFICIÊNCIA FINANCEIRA)	DISPONIBILIDADE DE CAIXA LÍQUIDA (APÓS A INSCRIÇÃO EM RESTOS A PAGAR NÃO PROCESSADOS DO EXERCÍCIO) (i) = (g) - (h)
		Restos a Pagar Liquidados e Não Pagos		Restos a Pagar Empenhados e Não Liquidados de Exercícios Anteriores (d)	Demais Obrigações Financeiras (e)					
		De Exercício Anteriores (b)	Do Exercício (c)							
FUNDEB - 25% - Demais Impostos Vinculados à Educação Básica - 104	138.098,68	106,80	28.915,45	0,00	0,00	0,00	109.076,43	28.050,55	0,00	81.025,88
SESA - INCENTIVO FINANCEIRO DE INVESTIMENTO DO ESTADO RES. 858/2022 -	75.475,98	0,00	0,00	0,00	0,00	0,00	75.475,98	0,00	0,00	75.475,98
Assistência financeira da União destinada à complementação ao pagamento dos pisos	27.892,05	0,00	0,00	0,00	0,00	0,00	27.892,05	0,00	0,00	27.892,05
TRANSFERENCIA DE INCENTIVO FINANCEIRO TRANSPORTE SANITÁRIO -	322.363,80	0,00	0,00	0,00	0,00	0,00	322.363,80	0,00	0,00	322.363,80
MEC/FNDE - Salário Educação - 107	122.424,89	0,00	0,00	0,00	0,00	0,00	122.424,89	0,00	0,00	122.424,89
SESA - ATENDIMENTO ESPECIALIZADO RESOLUÇÃO Nº 1413/2023 - 363	1.713,29	0,00	0,00	0,00	0,00	0,00	1.713,29	0,00	0,00	1.713,29
SESA QUALIFICAÇÃO DA ATENÇÃO PRIMARIA A SAUDE RESOLUÇÃO Nº	54.529,56	0,00	0,00	0,00	0,00	0,00	54.529,56	0,00	0,00	54.529,56
SESA ATENDIMENTO ESPECIALIZADO RESOLUÇÃO SESA 1648-2023 - FONTE	1.147,73	0,00	0,00	0,00	0,00	0,00	1.147,73	0,00	0,00	1.147,73
SESA APOIO FINANCEIRO PARA AÇÕES EMERGENCIAIS DENGUE - RES	509,94	0,00	0,00	0,00	0,00	0,00	509,94	0,00	0,00	509,94
INCENTIVO FINANCEIRO TRANSP SANITARIO RESOLUÇÃO SESA 1429/2023 -	250.000,00	0,00	0,00	0,00	0,00	0,00	250.000,00	0,00	0,00	250.000,00
SESA PROVIGIA PR - CUSTEIO - 371	68.910,76	0,00	0,00	0,00	0,00	0,00	68.910,76	0,00	0,00	68.910,76
SESA PROVIGIA PR - CAPITAL - 372	41.508,59	0,00	0,00	0,00	0,00	0,00	41.508,59	2.279,00	0,00	39.229,59
INCENTIVO FINANCEIRO AQUISIÇÃO EQUIPAMENTOS ODONTOLÓGICOS RES.	175.000,00	0,00	0,00	0,00	0,00	0,00	175.000,00	0,00	0,00	175.000,00
INCENTIVO FINANCEIRO TRANSPORTE SANITARIO RESOLUÇÃO 452-2024 - 374	195.000,00	0,00	0,00	0,00	0,00	0,00	195.000,00	0,00	0,00	195.000,00
INCENTIVO FINANCEIRO DE INVESTIMENTO PARA O TRANSPORTE SANITARIO -	440.000,00	0,00	0,00	0,00	0,00	0,00	440.000,00	0,00	0,00	440.000,00
SESA QUALIFICAÇÃO DA ATENÇÃO PRIMÁRIA A SAÚDE - 377	63.274,83	0,00	0,00	0,00	0,00	0,00	63.274,83	0,00	0,00	63.274,83
SESA QUALIFICAÇÃO DO ACESSO E ATENDIMENTO MÉDIA COMPLEXIDADE -	15.975,73	0,00	0,00	0,00	0,00	0,00	15.975,73	0,00	0,00	15.975,73
Programa Estadual de Transporte Escolar - PETE	33.054,58	0,00	0,00	0,00	0,00	0,00	33.054,58	0,00	0,00	33.054,58
TERMO DE COMPROMISSO PAR N 202002099-4 - 150	0,00	0,00	0,00	0,00	0,00	0,00	0,00	581.878,00	0,00	(581.878,00)
Transferências de Recursos do FNDE referentes ao Programa Nacional de Alimentação	517,04	0,00	489,00	0,00	0,00	0,00	28,04	0,00	0,00	28,04
Transferências de Recursos do FNDE Referentes ao Programa Nacional de Apoio ao	124,52	0,00	0,00	0,00	0,00	0,00	124,52	0,00	0,00	124,52
TERMO DE COMPROMISSO PAC Nº 963285-4 - ÔNIBUS RURAL ESCOLAR - 156	0,00	0,00	0,00	0,00	0,00	0,00	0,00	398.101,50	0,00	(398.101,50)
INCREMENTO TEMPORARIO AO CUSTEIO DOS SERVICOS DE ATENCAO	100.000,00	0,00	0,00	0,00	0,00	0,00	100.000,00	0,00	0,00	100.000,00
INCREMENTO TEMPORARIO AO CUSTEIO DOS SERVIÇOS DA ATENÇÃO	3.693,56	0,00	543,00	0,00	0,00	0,00	3.150,56	3.083,50	0,00	67,06
INCREMENTO AO PISO A ATENÇÃO PRIMARIA - INDIVIDUAL - 492	43.178,99	0,00	15.070,20	0,00	0,00	0,00	28.108,79	27.642,40	0,00	466,39
INCREMENTO TEMPORÁRIO AO CUSTEIO SERV ATENÇÃO PRIMÁRIA PARA	897,12	0,00	0,00	0,00	0,00	0,00	897,12	287,52	0,00	609,60
Bloco de Custeio das Ações e Serviços Públicos de Saúde	34.274,22	0,00	0,00	0,00	0,00	0,00	34.274,22	3.937,64	0,00	30.336,58
Receitas de Alienações de Ativos - 501	112.899,86	0,00	0,00	0,00	0,00	0,00	112.899,86	0,00	0,00	112.899,86
Outros Royalties e Compensações Financeiras e Patrimoniais não Previdenciárias - 504	54.743,86	0,00	9.388,63	0,00	0,00	0,00	45.355,23	19.520,30	0,00	25.834,93
COSIP - Contribuição de Iluminação Pública, Art. 149-A, CF - 507	83.196,26	0,00	18.577,31	0,00	0,00	0,00	64.618,95	0,00	0,00	64.618,95
Taxas - Exercício Poder de Polícia - 510	3.202,40	0,00	0,00	0,00	0,00	0,00	3.202,40	0,00	0,00	3.202,40
Taxas - Prestação de Serviços - 511	11.897,61	0,00	0,00	0,00	0,00	0,00	11.897,61	124,00	0,00	11.773,61
TOTAL DOS RECURSOS VINCULADOS (II)	9.534.334,94	2.034,95	460.183,04	0,00	24.979,09	0,00	9.047.137,86	5.695.662,98	0,00	3.351.474,88



DIÁRIO OFICIAL ELETRÔNICO - MUNICÍPIO DE CANTAGALO/PR.
PODERES EXECUTIVO E LEGISLATIVO

ANO V - EDIÇÃO 013/2025 – QUINTA-FEIRA, 30 DE JANEIRO DE 2025.

PAGINA 100



CONSOLIDADO
RELATÓRIO DE GESTÃO FISCAL
DEMONSTRATIVO DA DISPONIBILIDADE DE CAIXA E DOS RESTOS A PAGAR
ORÇAMENTO FISCAL E DA SEGURIDADE SOCIAL
01/2024 À 12/2024

Página: 5 / 5

RGF – ANEXO 5 (LRF, art. 55, Inciso III, alínea "a")

IDENTIFICAÇÃO DOS RECURSOS	DISPONIBILIDADE DE CAIXA BRUTA (a)	OBRIGAÇÕES FINANCEIRAS				INSUFICIÊNCIA FINANCEIRA VERIFICADA NO CONSÓRCIO PÚBLICO (f)	DISPONIBILIDADE DE CAIXA LÍQUIDA (ANTES DA INSCRIÇÃO EM RESTOS A PAGAR NÃO PROCESSADOS) (g) = (a) - (b) - (c) - (d) - (e)	RESTOS A PAGAR EMPENHADOS E NÃO LIQUIDADOS DO EXERCÍCIO (h)	EMPENHOS NÃO LIQUIDADOS CANCELADOS (NÃO INSCRITOS POR INSUFICIÊNCIA FINANCEIRA)	DISPONIBILIDADE DE CAIXA LÍQUIDA, (APÓS A INSCRIÇÃO EM RESTOS A PAGAR NÃO PROCESSADOS DO EXERCÍCIO) (i) = (g) - (h)
		Restos a Pagar Liquidados e Não Pagos		Restos a Pagar Empenhados e Não Liquidados de Exercícios Anteriores (d)	Demais Obrigações Financeiras (e)					
		De Exercício Anteriores (b)	Do Exercício (c)							
TOTAL (III) = (I + II)	12.492.397,09	7.086,35	496.116,38	0,00	24.979,09	0,00	11.964.215,27	6.836.849,16	0,00	5.127.366,11
REGIME PRÓPRIO DE PREVIDÊNCIA DOS SERVIDORES	41.774.195,93	974,92	19.159,23	526.780,29	0,00	0,00	41.227.281,49	303,38	0,00	41.226.978,11