



DIÁRIO OFICIAL ELETRÔNICO - MUNICÍPIO DE CANTAGALO/PR.  
PODERES EXECUTIVO E LEGISLATIVO  
ANO V - EDIÇÃO 043/2025 – QUARTA-FEIRA, 26 DE MARÇO DE 2025.

CAPA

# Diário Oficial



# Município de Cantagalo/Pr

**Poderes Executivo e Legislativo**

**Ano V - Edição N° 043/2025**

**Publicado em 26/03/2025**

LEI 1138/2021 - Institui o Diário Oficial Eletrônico do Município de Cantagalo e dá outras providências.



# DIÁRIO OFICIAL ELETRÔNICO - MUNICÍPIO DE CANTAGALO/PR.

## PODERES EXECUTIVO E LEGISLATIVO

ANO V - EDIÇÃO 043/2025 – QUARTA-FEIRA, 26 DE MARÇO DE 2025.

PAGINA 01



### Município de Cantagalo - 2025 DEMONSTRATIVO DA DESPESA DO ORÇÃO

Período: 01/01/2025 até 28/02/2025

Equiplano

Página:1

Categoria	Autorizada	Atualizada	Empenhada	Liquidada	Paga
3.0.00.00.00.00 DESPESAS CORRENTES	563.300,00	563.300,00	90.276,51	79.706,52	80.103,01
3.1.00.00.00.00 PESSOAL E ENCARGOS SOCIAIS	454.000,00	454.000,00	70.764,83	70.764,83	70.764,83
3.1.90.00.00.00 APLICAÇÕES DIRETAS	425.000,00	425.000,00	65.512,25	65.512,25	65.512,25
3.1.90.11.00.00 VENCIMENTOS E VANTAGENS FIXAS - PESSOAL CIVIL	372.000,00	372.000,00	58.762,25	58.762,25	58.762,25
3.1.90.11.01.00 VENCIMENTOS E SALÁRIOS	0,00	0,00	48.921,16	48.921,16	48.921,16
3.1.90.11.01.01 VENCIMENTOS E VANTAGENS FIXAS PESSOAL EFETIVO	0,00	0,00	15.171,16	15.171,16	15.171,16
3.1.90.11.01.07 REMUNERAÇÃO DE MEMBROS DE CONSELHOS	0,00	0,00	33.750,00	33.750,00	33.750,00
3.1.90.11.33.00 GRATIFICAÇÃO POR EXERCÍCIO DE FUNÇÕES	0,00	0,00	8.945,01	8.945,01	8.945,01
3.1.90.11.37.00 GRATIFICAÇÃO POR TEMPO DE SERVIÇO	0,00	0,00	896,08	896,08	896,08
3.1.90.13.00.00 CONTRIBUIÇÕES PATRONAIS	49.000,00	49.000,00	6.750,00	6.750,00	6.750,00
3.1.90.13.02.00 CONTRIBUIÇÕES PREVIDENCIÁRIAS - INSS	0,00	0,00	6.750,00	6.750,00	6.750,00
3.1.90.13.02.09 INSS SOBRE A REMUNERAÇÃO DE MEMBROS DE CONSELHOS	0,00	0,00	6.750,00	6.750,00	6.750,00
3.1.90.16.00.00 OUTRAS DESPESAS VARIÁVEIS - PESSOAL CIVIL	2.000,00	2.000,00	0,00	0,00	0,00
3.1.90.94.00.00 INDENIZAÇÕES E RESTITUIÇÕES TRABALHISTAS	2.000,00	2.000,00	0,00	0,00	0,00
3.1.91.00.00.00 APLICAÇÃO DIRETA DECORRENTE DE OPERAÇÃO ENTRE ÓRGÃOS, FUNDOS E ENTIDADES	29.000,00	29.000,00	5.252,58	5.252,58	5.252,58
3.1.91.13.00.00 CONTRIBUIÇÕES PATRONAIS	29.000,00	29.000,00	5.252,58	5.252,58	5.252,58
3.1.91.13.08.00 CONTRIBUIÇÕES PREVIDENCIÁRIAS - RPPS - PESSOAL ATIVO - PLANO PREV	0,00	0,00	5.252,58	5.252,58	5.252,58
3.3.00.00.00.00 OUTRAS DESPESAS CORRENTES	109.300,00	109.300,00	19.511,68	8.941,69	9.338,18
3.3.90.00.00.00 APLICAÇÕES DIRETAS	109.300,00	109.300,00	19.511,68	8.941,69	9.338,18
3.3.90.08.00.00 OUTROS BENEFÍCIOS ASSISTENCIAIS DO SERVIDOR E DO MILITAR	1.000,00	1.000,00	0,00	0,00	0,00
3.3.90.14.00.00 DIÁRIAS - CIVIL	10.000,00	10.000,00	700,00	700,00	700,00
3.3.90.14.14.00 DIÁRIAS NO PAÍS	0,00	0,00	700,00	700,00	700,00
3.3.90.14.14.01 SERVIDORES EFETIVOS	0,00	0,00	125,00	125,00	125,00
3.3.90.14.14.04 MEMBROS DE CONSELHOS	0,00	0,00	250,00	250,00	250,00
3.3.90.14.14.08 DESPESAS DE VIAGENS REALIZADAS EM REGIME DE RESSARCIMENTO -	0,00	0,00	325,00	325,00	325,00
3.3.90.30.00.00 MATERIAL DE CONSUMO	66.500,00	66.500,00	11.471,85	4.921,38	4.869,83
3.3.90.30.01.00 COMBUSTÍVEIS E LUBRIFICANTES AUTOMOTIVOS	0,00	0,00	1.131,16	1.131,16	1.131,16
3.3.90.30.01.02 GASOLINA	0,00	0,00	1.131,16	1.131,16	1.131,16
3.3.90.30.04.00 GÁS E OUTROS MATERIAIS ENGARRAFADOS	0,00	0,00	160,00	412,00	412,00
3.3.90.30.07.00 GÊNEROS DE ALIMENTAÇÃO	0,00	0,00	7.271,57	2.740,83	2.607,65
3.3.90.30.07.12 GÊNEROS ALIMENTÍCIOS PARA COPA E CANTINA	0,00	0,00	87,06	0,00	0,00
3.3.90.30.07.99 OUTRAS DESPESAS COM GÊNEROS ALIMENTÍCIOS	0,00	0,00	7.184,51	2.740,83	2.607,65
3.3.90.30.16.00 MATERIAL DE EXPEDIENTE	0,00	0,00	1.714,07	0,00	81,63
3.3.90.30.17.00 MATERIAL DE PROCESSAMENTO DE DADOS	0,00	0,00	262,20	0,00	0,00
3.3.90.30.19.00 MATERIAL DE ACONDICIONAMENTO E EMBALAGEM	0,00	0,00	57,50	0,00	0,00
3.3.90.30.21.00 MATERIAL DE LIMPEZA E PRODUÇÃO DE HIGIENIZAÇÃO	0,00	0,00	875,35	637,39	637,39
3.3.90.39.00.00 OUTROS SERVIÇOS DE TERCEIROS - PESSOA JURÍDICA	30.800,00	30.800,00	6.469,83	3.175,31	3.623,35
3.3.90.39.41.00 FORNECIMENTO DE ALIMENTAÇÃO	0,00	0,00	94,03	94,03	94,03
3.3.90.39.43.00 SERVIÇOS DE ENERGIA ELÉTRICA	0,00	0,00	3.909,02	1.030,39	609,02

Emitido por: DEBORA , na versão: 5536 u

25/03/2025 11:24:45





# DIÁRIO OFICIAL ELETRÔNICO - MUNICÍPIO DE CANTAGALO/PR.

## PODERES EXECUTIVO E LEGISLATIVO

ANO V - EDIÇÃO 043/2025 – QUARTA-FEIRA, 26 DE MARÇO DE 2025.

PAGINA 02



Equiplano

### Município de Cantagalo - 2025 DEMONSTRATIVO DA DESPESA DO ORGÃO

Período: 01/01/2025 até 28/02/2025

Página:2

Categoria	Autorizada	Atualizada	Empenhada	Liquidada	Paga
3.3.90.39.43.99	0,00	0,00	3.909,02	1.030,39	609,02
3.3.90.39.44.00	0,00	0,00	1.607,88	1.607,88	2.477,29
3.3.90.39.44.99	0,00	0,00	1.607,88	1.607,88	2.477,29
3.3.90.39.58.00	0,00	0,00	304,38	304,38	304,38
3.3.90.39.77.00	0,00	0,00	554,52	138,63	138,63
3.3.90.39.77.99	0,00	0,00	554,52	138,63	138,63
3.3.90.40.00.00	1.000,00	1.000,00	870,00	145,00	145,00
3.3.90.40.97.00	0,00	0,00	870,00	145,00	145,00
4.0.00.00.00.00	30.000,00	30.000,00	0,00	0,00	0,00
4.4.00.00.00.00	30.000,00	30.000,00	0,00	0,00	0,00
4.4.90.00.00.00	30.000,00	30.000,00	0,00	0,00	0,00
4.4.90.52.00.00	30.000,00	30.000,00	0,00	0,00	0,00
<b>TOTAL DAS DESPESAS</b>	<b>593.300,00</b>	<b>593.300,00</b>	<b>90.276,51</b>	<b>79.706,52</b>	<b>80.103,01</b>

Critério de seleção:

Orgão: 07

Unidade: 03 - FUNDO MUNICIPAL DOS DIRETOS DA CRIANÇA E DO ADOLESCENTE

Empenhos e liquidações do exercício e de restos



# DIÁRIO OFICIAL ELETRÔNICO - MUNICÍPIO DE CANTAGALO/PR.

## PODERES EXECUTIVO E LEGISLATIVO

ANO V - EDIÇÃO 043/2025 – QUARTA-FEIRA, 26 DE MARÇO DE 2025.

PAGINA 03

	<b>MUNICÍPIO DE CANTAGALO</b> <b>RELATÓRIO RESUMIDO DA EXECUÇÃO ORÇAMENTARIA</b> <b>BALANÇO ORÇAMENTÁRIO - DESPESA</b> <b>ORÇAMENTO FISCAL E DA SEGURIDADE SOCIAL</b> <b>JANEIRO A FEVEREIRO DE 2025</b>	<b>Página: 1 / 1</b>
--	--	----------------------

RREO - Anexo 1 (LRF, Art. 52, inciso I, alíneas "a" e "b" do inciso II e §1º)

DESPESAS	Dotação inicial (d)	Dotação atualizada (e)	DESPESAS EMPENHADAS		Saldo (g) = (e-f)	DESPESAS LIQUIDADAS		Saldo (i) = (e-h)	Despesa pagas até o bimestre (j)
			No bimestre	Até bimestre (f)		No bimestre	Até bimestre (h)		
<b>DESPESAS (EXCETO INTRA-ORÇAMENTÁRIAS) (VIII)</b>	51.703.041,89	60.738.554,77	17.251.225,29	17.251.225,29	43.487.329,48	7.442.919,95	7.442.919,95	53.295.634,82	6.575.532,10
<b>DESPESAS CORRENTES</b>	48.582.161,89	48.971.428,45	8.304.940,80	8.304.940,80	40.666.487,65	6.726.613,64	6.726.613,64	42.244.814,81	6.304.303,01
PESSOAL E ENCARGOS SOCIAIS	27.793.961,00	27.825.961,00	4.059.947,12	4.059.947,12	23.766.013,88	4.059.947,12	4.059.947,12	23.766.013,88	4.059.947,12
JUROS E ENCARGOS DA DÍVIDA	1.200.000,00	1.200.000,00	190.463,39	190.463,39	1.009.536,61	190.463,39	190.463,39	1.009.536,61	190.463,39
OUTRAS DESPESAS CORRENTES	19.588.200,89	19.945.467,45	4.054.530,29	4.054.530,29	15.890.937,16	2.476.203,13	2.476.203,13	17.469.264,32	2.053.892,50
<b>DESPESAS DE CAPITAL</b>	2.503.380,00	11.149.626,32	8.946.284,49	8.946.284,49	2.203.341,83	716.306,31	716.306,31	10.433.320,01	271.229,09
INVESTIMENTOS	773.380,00	9.419.626,32	8.674.862,08	8.674.862,08	744.764,24	444.883,90	444.883,90	8.974.742,42	52.098,90
INVERSÕES FINANCEIRAS	0,00	0,00	0,00	0,00	0,00	0,00	0,00	0,00	0,00
AMORTIZAÇÃO DA DÍVIDA	1.730.000,00	1.730.000,00	271.422,41	271.422,41	1.458.577,59	271.422,41	271.422,41	1.458.577,59	219.130,19
<b>RESERVA DE CONTINGÊNCIA</b>	617.500,00	617.500,00	0,00	0,00	617.500,00	0,00	0,00	617.500,00	0,00
<b>DESPESAS INTRA-ORÇAMENTÁRIAS (IX)</b>	7.272.958,11	7.237.958,11	3.410.944,26	3.410.944,26	3.827.013,85	3.410.944,26	3.410.944,26	3.827.013,85	1.107.645,83
<b>SUBTOTAL DAS DESPESAS (X) = (VIII + IX)</b>	58.976.000,00	67.976.512,88	20.662.169,55	20.662.169,55	47.314.343,33	10.853.864,21	10.853.864,21	57.122.648,67	7.683.177,93
<b>AMORTIZAÇÃO DA DÍVIDA - REFINANCIAMENTO (XI)</b>	0,00	0,00	0,00	0,00	0,00	0,00	0,00	0,00	0,00
Amortização da Dívida Interna	0,00	0,00	0,00	0,00	0,00	0,00	0,00	0,00	0,00
Dívida Mobiliária	0,00	0,00	0,00	0,00	0,00	0,00	0,00	0,00	0,00
Outras Dívidas	0,00	0,00	0,00	0,00	0,00	0,00	0,00	0,00	0,00
Amortização da Dívida Externa	0,00	0,00	0,00	0,00	0,00	0,00	0,00	0,00	0,00
Dívida Mobiliária	0,00	0,00	0,00	0,00	0,00	0,00	0,00	0,00	0,00
Outras Dívidas	0,00	0,00	0,00	0,00	0,00	0,00	0,00	0,00	0,00
<b>TOTAL DAS DESPESAS (XII) = (X + XI)</b>	58.976.000,00	67.976.512,88	20.662.169,55	20.662.169,55	47.314.343,33	10.853.864,21	10.853.864,21	57.122.648,67	7.683.177,93
<b>RESERVA DO RPPS</b>	0,00	0,00	0,00	0,00	0,00	0,00	0,00	0,00	0,00
<b>SUPERÁVIT (XIII)</b>	2.837.000,00	1.732.933,44	0,00	0,00	1.732.933,44	700.507,21	700.507,21	1.032.426,23	3.871.193,49
<b>TOTAL COM SUPERAVIT (XIV) = (XII + XIII)</b>	61.813.000,00	69.709.446,32	20.662.169,55	20.662.169,55	49.047.276,77	11.554.371,42	11.554.371,42	58.155.074,90	11.554.371,42

Conjunto de informações em tempo real, atualizados até 24/03/2025 09:42





# DIÁRIO OFICIAL ELETRÔNICO - MUNICÍPIO DE CANTAGALO/PR.

## PODERES EXECUTIVO E LEGISLATIVO

ANO V - EDIÇÃO 043/2025 – QUARTA-FEIRA, 26 DE MARÇO DE 2025.

PAGINA 04

	<b>MUNICÍPIO DE CANTAGALO</b> <b>RELATÓRIO RESUMIDO DA EXECUÇÃO ORÇAMENTARIA</b> <b>BALANÇO ORÇAMENTÁRIO - DESPESAS INTRA-ORÇAMENTÁRIAS</b> <b>ORÇAMENTO FISCAL E DA SEGURIDADE SOCIAL</b> <b>JANEIRO A FEVEREIRO DE 2025</b>	<b>Página: 1 / 1</b>
--	---	----------------------

RREO - Anexo 1 (LRF, Art. 52, inciso I, alíneas "a" e "b" do inciso II e §1º)

DESPESAS INTRA-ORÇAMENTÁRIAS	Dotação inicial (d)	Dotação atualizada (e)	DESPESAS EMPENHADAS		Saldo (g) = (e-f)	DESPESAS LIQUIDADAS		Saldo (i) = (e-h)	Despesa pagas até o bimestre (j)
			No bimestre	Até bimestre (f)		No bimestre	Até bimestre (h)		
<b>DESPESAS CORRENTES (I)</b>	7.272.958,11	7.237.958,11	3.410.944,26	3.410.944,26	3.827.013,85	3.410.944,26	3.410.944,26	3.827.013,85	1.107.645,83
PESSOAL E ENCARGOS SOCIAIS	4.509.000,00	4.474.000,00	646.986,15	646.986,15	3.827.013,85	646.986,15	646.986,15	3.827.013,85	646.986,15
JUROS E ENCARGOS DA DÍVIDA	0,00	0,00	0,00	0,00	0,00	0,00	0,00	0,00	0,00
OUTRAS DESPESAS CORRENTES	2.763.958,11	2.763.958,11	2.763.958,11	2.763.958,11	0,00	2.763.958,11	2.763.958,11	0,00	460.659,68
<b>DESPESAS DE CAPITAL (II)</b>	0,00	0,00	0,00	0,00	0,00	0,00	0,00	0,00	0,00
INVESTIMENTOS	0,00	0,00	0,00	0,00	0,00	0,00	0,00	0,00	0,00
INVERSÕES FINANCEIRAS	0,00	0,00	0,00	0,00	0,00	0,00	0,00	0,00	0,00
AMORTIZAÇÃO DA DÍVIDA	0,00	0,00	0,00	0,00	0,00	0,00	0,00	0,00	0,00
<b>SUBTOTAL DAS DESPESAS (III) = (I + II)</b>	7.272.958,11	7.237.958,11	3.410.944,26	3.410.944,26	3.827.013,85	3.410.944,26	3.410.944,26	3.827.013,85	1.107.645,83
<b>SUPERÁVIT (IV)</b>	0,00	35.000,00	0,00	0,00	35.000,00	0,00	0,00	35.000,00	0,00
<b>TOTAL (V) = (III + IV)</b>	7.272.958,11	7.272.958,11	3.410.944,26	3.410.944,26	3.862.013,85	3.410.944,26	3.410.944,26	3.862.013,85	1.107.645,83

Conjunto de informações em tempo real, atualizados até 24/03/2025 09:44



**DIÁRIO OFICIAL ELETRÔNICO - MUNICÍPIO DE CANTAGALO/PR.**  
**PODERES EXECUTIVO E LEGISLATIVO**  
**ANO V - EDIÇÃO 043/2025 – QUARTA-FEIRA, 26 DE MARÇO DE 2025.**

**PAGINA 05**

**MUNICÍPIO DE CANTAGALO**  
**RELATÓRIO RESUMIDO DA EXECUÇÃO ORÇAMENTARIA**  
**BALANÇO ORÇAMENTÁRIO - RECEITAS**  
**ORÇAMENTO FISCAL E DA SEGURIDADE SOCIAL**  
**JANEIRO A FEVEREIRO DE 2025**

RREO - Anexo 1 (LRF, Art. 52, inciso I, alíneas "a" e "b" do inciso II e §1º)

Página: 1 / 2

RECEITAS	Previsão Inicial	Previsão atualizada(a)	Receitas realizadas				Saldo a realizar (a - c)
			No bimestre (b)	% (b/a)	Até o bimestre (c)	% (c/a)	
RECEITAS (EXCETO INTRA-ORÇAMENTÁRIAS) (I)	61.813.000,00	69.709.446,32	11.554.371,42	16,58	11.554.371,42	16,58	58.155.074,90
RECEITAS CORRENTES	61.750.000,00	61.750.000,00	11.554.371,42	18,71	11.554.371,42	18,71	50.195.628,58
IMPOSTOS, TAXAS E CONTRIBUIÇÕES DE MELHORIA	6.220.700,00	6.220.700,00	779.040,62	12,52	779.040,62	12,52	5.441.659,38
IMPOSTOS	5.578.100,00	5.578.100,00	726.267,44	13,02	726.267,44	13,02	4.851.832,56
TAXAS	642.600,00	642.600,00	52.773,18	8,21	52.773,18	8,21	589.826,82
CONTRIBUIÇÃO DE MELHORIA	0,00	0,00	0,00	0,00	0,00	0,00	0,00
CONTRIBUIÇÕES	594.000,00	594.000,00	100.140,58	16,86	100.140,58	16,86	493.859,42
CONTRIBUIÇÕES SOCIAIS	0,00	0,00	0,00	0,00	0,00	0,00	0,00
CONTRIBUIÇÃO PARA O CUSTEIO DO SERVIÇO DE	594.000,00	594.000,00	100.140,58	16,86	100.140,58	16,86	493.859,42
RECEITA PATRIMONIAL	665.700,00	665.700,00	214.115,12	32,16	214.115,12	32,16	451.584,88
EXPLORAÇÃO DO PATRIMÔNIO IMOBILIÁRIO DO	27.000,00	27.000,00	4.201,00	15,56	4.201,00	15,56	22.799,00
VALORES MOBILIÁRIOS	638.700,00	638.700,00	209.914,12	32,87	209.914,12	32,87	428.785,88
DELEGAÇÃO DE SERVIÇOS PÚBLICOS MEDIANTE	0,00	0,00	0,00	0,00	0,00	0,00	0,00
EXPLORAÇÃO DE RECURSOS NATURAIS	0,00	0,00	0,00	0,00	0,00	0,00	0,00
EXPLORAÇÃO DO PATRIMÔNIO INTANGÍVEL	0,00	0,00	0,00	0,00	0,00	0,00	0,00
CESSÃO DE DIREITOS	0,00	0,00	0,00	0,00	0,00	0,00	0,00
DEMAIS RECEITAS PATRIMONIAIS	0,00	0,00	0,00	0,00	0,00	0,00	0,00
RECEITA AGROPECUÁRIA	33.000,00	33.000,00	466,86	1,41	466,86	1,41	32.533,14
RECEITA AGROPECUÁRIA	33.000,00	33.000,00	466,86	1,41	466,86	1,41	32.533,14
RECEITA INDUSTRIAL	0,00	0,00	0,00	0,00	0,00	0,00	0,00
RECEITA INDUSTRIAL	0,00	0,00	0,00	0,00	0,00	0,00	0,00
RECEITA DE SERVIÇOS	0,00	0,00	0,00	0,00	0,00	0,00	0,00
SERVIÇOS ADMINISTRATIVOS E COMERCIAIS	0,00	0,00	0,00	0,00	0,00	0,00	0,00
SERVIÇOS E ATIVIDADES REFERENTES À	0,00	0,00	0,00	0,00	0,00	0,00	0,00
SERVIÇOS E ATIVIDADES REFERENTES À SAÚDE	0,00	0,00	0,00	0,00	0,00	0,00	0,00
SERVIÇOS E ATIVIDADES FINANCEIRAS	0,00	0,00	0,00	0,00	0,00	0,00	0,00
OUTROS SERVIÇOS	0,00	0,00	0,00	0,00	0,00	0,00	0,00
TRANSFERÊNCIAS CORRENTES	53.810.600,00	53.810.600,00	10.422.046,96	19,37	10.422.046,96	19,37	43.388.553,04
TRANSFERÊNCIAS DA UNIÃO E DE SUAS	29.656.400,00	29.656.400,00	5.315.037,22	17,92	5.315.037,22	17,92	24.341.362,78
TRANSFERÊNCIAS DOS ESTADOS E DO DISTRITO	12.929.400,00	12.929.400,00	2.681.808,34	20,74	2.681.808,34	20,74	10.247.591,66
TRANSFERÊNCIAS DOS MUNICÍPIOS E DE SUAS	0,00	0,00	0,00	0,00	0,00	0,00	0,00
TRANSFERÊNCIAS DE INSTITUIÇÕES PRIVADAS	0,00	0,00	0,00	0,00	0,00	0,00	0,00
TRANSFERÊNCIAS DE OUTRAS INSTITUIÇÕES	11.224.800,00	11.224.800,00	2.425.201,40	21,61	2.425.201,40	21,61	8.799.598,60
TRANSFERÊNCIAS DO EXTERIOR	0,00	0,00	0,00	0,00	0,00	0,00	0,00
DEMAIS TRANSFERÊNCIAS CORRENTES	0,00	0,00	0,00	0,00	0,00	0,00	0,00
OUTRAS RECEITAS CORRENTES	426.000,00	426.000,00	38.561,28	9,05	38.561,28	9,05	387.438,72
MULTAS ADMINISTRATIVAS, CONTRATUAIS E	0,00	0,00	0,00	0,00	0,00	0,00	0,00
INDENIZAÇÕES, RESTITUIÇÕES E	19.000,00	19.000,00	5.466,58	28,77	5.466,58	28,77	13.533,42
BENS, DIREITOS E VALORES INCORPORADOS AO	0,00	0,00	0,00	0,00	0,00	0,00	0,00
MULTAS E JUROS DE MORA DAS RECEITAS DE	0,00	0,00	0,00	0,00	0,00	0,00	0,00
DEMAIS RECEITAS CORRENTES	407.000,00	407.000,00	33.094,70	8,13	33.094,70	8,13	373.905,30
RECEITAS DE CAPITAL	63.000,00	7.959.446,32	0,00	0,00	0,00	0,00	7.959.446,32
OPERAÇÕES DE CRÉDITO	0,00	0,00	0,00	0,00	0,00	0,00	0,00
OPERAÇÕES DE CRÉDITO - MERCADO INTERNO	0,00	0,00	0,00	0,00	0,00	0,00	0,00
OPERAÇÕES DE CRÉDITO - MERCADO EXTERNO	0,00	0,00	0,00	0,00	0,00	0,00	0,00
ALIENAÇÃO DE BENS	0,00	0,00	0,00	0,00	0,00	0,00	0,00
ALIENAÇÃO DE BENS MÓVEIS	0,00	0,00	0,00	0,00	0,00	0,00	0,00
ALIENAÇÃO DE BENS IMÓVEIS	0,00	0,00	0,00	0,00	0,00	0,00	0,00
ALIENAÇÃO DE BENS INTANGÍVEIS	0,00	0,00	0,00	0,00	0,00	0,00	0,00
AMORTIZAÇÃO DE EMPRÉSTIMOS	0,00	0,00	0,00	0,00	0,00	0,00	0,00
AMORTIZAÇÃO DE EMPRÉSTIMOS	0,00	0,00	0,00	0,00	0,00	0,00	0,00
TRANSFERÊNCIAS DE CAPITAL	63.000,00	7.959.446,32	0,00	0,00	0,00	0,00	7.959.446,32
TRANSFERÊNCIAS DA UNIÃO E DE SUAS	0,00	262.036,36	0,00	0,00	0,00	0,00	262.036,36
TRANSFERÊNCIAS DOS ESTADOS E DO DISTRITO	63.000,00	7.697.409,96	0,00	0,00	0,00	0,00	7.697.409,96
TRANSFERÊNCIAS DOS MUNICÍPIOS E DE SUAS	0,00	0,00	0,00	0,00	0,00	0,00	0,00
TRANSFERÊNCIAS DE INSTITUIÇÕES PRIVADAS	0,00	0,00	0,00	0,00	0,00	0,00	0,00
TRANSFERÊNCIAS DE OUTRAS INSTITUIÇÕES	0,00	0,00	0,00	0,00	0,00	0,00	0,00



**DIÁRIO OFICIAL ELETRÔNICO - MUNICÍPIO DE CANTAGALO/PR.**  
**PODERES EXECUTIVO E LEGISLATIVO**  
**ANO V - EDIÇÃO 043/2025 – QUARTA-FEIRA, 26 DE MARÇO DE 2025.**

**PAGINA 06**

	<b>MUNICÍPIO DE CANTAGALO</b> <b>RELATÓRIO RESUMIDO DA EXECUÇÃO ORÇAMENTARIA</b> <b>BALANÇO ORÇAMENTÁRIO - RECEITAS</b> <b>ORÇAMENTO FISCAL E DA SEGURIDADE SOCIAL</b> <b>JANEIRO A FEVEREIRO DE 2025</b>
--	---

RREO - Anexo 1 (LRF, Art. 52, inciso I, alíneas "a" e "b" do inciso II e §1º)

Página: 2 / 2

RECEITAS	Previsão Inicial	Previsão atualizada(a)	Receitas realizadas				Saldo a realizar (a - c)
			No bimestre (b)	% (b/a)	Até o bimestre (c)	% (c/a)	
TRANSFERÊNCIAS DO EXTERIOR	0,00	0,00	0,00	0,00	0,00	0,00	0,00
DEMAIS TRANSFERÊNCIAS DE CAPITAL	0,00	0,00	0,00	0,00	0,00	0,00	0,00
OUTRAS RECEITAS DE CAPITAL	0,00	0,00	0,00	0,00	0,00	0,00	0,00
INTEGRALIZAÇÃO DE CAPITAL SOCIAL	0,00	0,00	0,00	0,00	0,00	0,00	0,00
RESGATE DE TÍTULOS DO TESOUREO	0,00	0,00	0,00	0,00	0,00	0,00	0,00
DEMAIS RECEITAS DE CAPITAL	0,00	0,00	0,00	0,00	0,00	0,00	0,00
RECEITAS INTRA-ORÇAMENTÁRIAS (II)	0,00	0,00	0,00	0,00	0,00	0,00	0,00
<b>SUBTOTAL DAS RECEITAS (III)=(I+II)</b>	<b>61.813.000,00</b>	<b>69.709.446,32</b>	<b>11.554.371,42</b>	<b>16,58</b>	<b>11.554.371,42</b>	<b>16,58</b>	<b>58.155.074,90</b>
OPERAÇÕES DE CRÉDITO - REFINANCIAMENTO (IV)	0,00	0,00	0,00	0,00	0,00	0,00	0,00
OPERAÇÕES DE CRÉDITO INTERNAS	0,00	0,00	0,00	0,00	0,00	0,00	0,00
MOBILIÁRIA	0,00	0,00	0,00	0,00	0,00	0,00	0,00
CONTRATUAL	0,00	0,00	0,00	0,00	0,00	0,00	0,00
OPERAÇÕES DE CRÉDITO EXTERNAS	0,00	0,00	0,00	0,00	0,00	0,00	0,00
MOBILIÁRIA	0,00	0,00	0,00	0,00	0,00	0,00	0,00
CONTRATUAL	0,00	0,00	0,00	0,00	0,00	0,00	0,00
<b>TOTAL DAS RECEITAS (V) = (III + IV)</b>	<b>61.813.000,00</b>	<b>69.709.446,32</b>	<b>11.554.371,42</b>	<b>16,58</b>	<b>11.554.371,42</b>	<b>16,58</b>	<b>58.155.074,90</b>
DÉFICIT (VI)	0,00	0,00	0,00	0,00	0,00	0,00	0,00
<b>TOTAL COM DEFICIT (VII) = (V + VI)</b>	<b>61.813.000,00</b>	<b>69.709.446,32</b>	<b>11.554.371,42</b>	<b>16,58</b>	<b>11.554.371,42</b>	<b>16,58</b>	<b>58.155.074,90</b>
SALDO DE EXERCÍCIOS ANTERIORES	0,00	1.104.066,56	0,00	0,00	1.104.066,56	100,00	0,00
RECURSOS ARRECADADOS EM EXERCÍCIOS	0,00	0,00	0,00	0,00	0,00	0,00	0,00
SUPERÁVIT FINANCEIRO	0,00	1.104.066,56	0,00	0,00	1.104.066,56	100,00	0,00


Conjunto de informações em tempo real, atualizados até 18/03/2025 15:24





**DIÁRIO OFICIAL ELETRÔNICO - MUNICÍPIO DE CANTAGALO/PR.**  
**PODERES EXECUTIVO E LEGISLATIVO**  
**ANO V - EDIÇÃO 043/2025 – QUARTA-FEIRA, 26 DE MARÇO DE 2025.**

**PAGINA 07**

	<b>MUNICÍPIO DE CANTAGALO</b> <b>RELATÓRIO RESUMIDO DA EXECUÇÃO ORÇAMENTÁRIA</b> <b>BALANÇO ORÇAMENTÁRIO - RECEITAS INTRA-ORÇAMENTÁRIAS</b> <b>ORÇAMENTO FISCAL E DA SEGURIDADE SOCIAL</b> <b>JANEIRO A FEVEREIRO DE 2025</b>
---	---

RREO - Anexo 1 (LRF, Art. 52, inciso I, alíneas "a" e "b" do inciso II e §1º)

Página: 1 / 1

RECEITAS INTRA-ORÇAMENTÁRIAS	Previsão Inicial	Previsão atualizada(a)	Receitas realizadas				Saldo a realizar (a - c)
			No bimestre (b)	% (b/a)	Até o bimestre (c)	% (c/a)	
SUBTOTAL DAS RECEITAS (III)=(I+II)	0,00	0,00	0,00	0,00	0,00	0,00	0,00
DÉFICIT (IV)	7.272.958,11	7.237.958,11	3.410.944,26		3.410.944,26		0,00
TOTAL(V) = (III + IV)	7.272.958,11	7.237.958,11	3.410.944,26	47,13	3.410.944,26	47,13	0,00

Conjunto de informações em tempo real, atualizados até 18/03/2025 15:26



**DIÁRIO OFICIAL ELETRÔNICO - MUNICÍPIO DE CANTAGALO/PR.**  
**PODERES EXECUTIVO E LEGISLATIVO**  
ANO V - EDIÇÃO 043/2025 – QUARTA-FEIRA, 26 DE MARÇO DE 2025.

**PAGINA 08**



INSTITUTO DE PREVIDÊNCIA DOS SERVIDORES DE CANTAGALO  
RELATÓRIO RESUMIDO DA EXECUÇÃO ORÇAMENTÁRIA  
DEMONSTRATIVO DA PROJEÇÃO ATUARIAL DO REGIME PRÓPRIO DE PREVIDÊNCIA SOCIAL DOS SERVIDORES  
ORÇAMENTO DA SEGURIDADE SOCIAL  
01/2025 À 12/2025

Página: 1 / 1

RREO – ANEXO 10 (LRF, art. 53, § 1º, inciso II)

PLANO PREVIDENCIÁRIO

Conjunto de informações em tempo real, atualizados até 24/03/2025 15:43



**DIÁRIO OFICIAL ELETRÔNICO - MUNICÍPIO DE CANTAGALO/PR.**  
**PODERES EXECUTIVO E LEGISLATIVO**  
**ANO V - EDIÇÃO 043/2025 – QUARTA-FEIRA, 26 DE MARÇO DE 2025.**

**PAGINA 09**



**INSTITUTO DE PREVIDÊNCIA DOS SERVIDORES DE CANTAGALO**  
**RELATÓRIO RESUMIDO DA EXECUÇÃO ORÇAMENTÁRIA**  
**DEMONSTRATIVO DAS RECEITAS E DESPESAS PREVIDENCIÁRIAS**  
**ORÇAMENTO FISCAL E DA SEGURIDADE SOCIAL**  
**JANEIRO A FEVEREIRO DE 2025**

RREO - Anexo 4 (LRF, Art. 53, inciso II)

Página: 1 / 3

FUNDO EM CAPITALIZAÇÃO (PLANO PREVIDENCIÁRIO)		
RECEITAS PREVIDENCIÁRIAS - RPPS (FUNDO EM CAPITALIZAÇÃO)	PREVISÃO ATUALIZADA	RECEITAS REALIZADAS Até o Bimestre (b)
RECEITAS CORRENTES (I)	15.400.000,00	2.670.230,95
Receita de Contribuições dos Segurados	3.038.000,00	456.698,97
Civil	3.038.000,00	456.698,97
Ativo	2.896.000,00	441.469,37
Inativo	142.000,00	15.229,60
Pensionista	0,00	0,00
Militar	0,00	0,00
Ativo	0,00	0,00
Inativo	0,00	0,00
Pensionista	0,00	0,00
Receita de Contribuições Patronais	5.140.000,00	718.777,81
Civil	5.140.000,00	718.777,81
Ativo	5.140.000,00	718.777,81
Inativo	0,00	0,00
Pensionista	0,00	0,00
Militar	0,00	0,00
Ativo	0,00	0,00
Inativo	0,00	0,00
Pensionista	0,00	0,00
Receita Patrimonial	4.036.384,56	1.014.871,55
Receitas Imobiliárias	0,00	0,00
Receitas de Valores Mobiliários	4.036.384,56	1.014.871,55
Outras Receitas Patrimoniais	0,00	0,00
Receita de Serviços	0,00	0,00
Outras Receitas Correntes	3.185.615,44	479.882,62
Compensação Financeira entre os regimes	347.000,00	6.780,06
Receita de Aportes Periódicos para Amortização de Déficit Atuarial do RPPS (II)¹	2.838.615,44	473.102,56
Demais Receitas Correntes	0,00	0,00
RECEITAS DE CAPITAL (III)	0,00	0,00
Alienação de Bens, Direitos e Ativos	0,00	0,00
Amortização de Empréstimos	0,00	0,00
Outras Receitas de Capital	0,00	0,00
<b>TOTAL DAS RECEITAS DO FUNDO EM CAPITALIZAÇÃO - (IV) = (I + III - II)</b>	<b>12.561.384,56</b>	<b>2.197.128,39</b>

DESPESAS PREVIDENCIÁRIAS - RPPS (FUNDO EM CAPITALIZAÇÃO)	DOTAÇÃO ATUALIZADA	DESPESAS EMPENHADAS	DESPESAS LIQUIDADAS	DESPESAS PAGAS
		Até o Bimestre	Até o Bimestre	Até o Bimestre
Benefícios - Civil	8.210.000,00	1.175.671,53	1.175.671,53	1.175.671,53
Aposentadorias	7.050.000,00	1.002.738,57	1.002.738,57	1.002.738,57
Pensões	1.160.000,00	172.932,96	172.932,96	172.932,96
Benefícios - Militar	0,00	0,00	0,00	0,00
Reformas	0,00	0,00	0,00	0,00
Pensões	0,00	0,00	0,00	0,00
Outras Despesas Previdenciárias	100.000,00	7.935,28	660,94	660,94
Compensação Financeira entre os regimes	100.000,00	7.935,28	660,94	660,94
Demais Despesas Previdenciárias	0,00	0,00	0,00	0,00
<b>TOTAL DAS DESPESAS DO FUNDO EM CAPITALIZAÇÃO (V)</b>	<b>8.310.000,00</b>	<b>1.183.606,81</b>	<b>1.176.332,47</b>	<b>1.176.332,47</b>
<b>RESULTADO PREVIDENCIÁRIO - FUNDO EM CAPITALIZAÇÃO (VI) = (IV - V)²</b>	<b>4.251.384,56</b>	<b>1.013.521,58</b>	<b>1.020.795,92</b>	<b>(1.176.332,47)</b>

RECURSOS RPPS ARRECADADOS EM EXERCÍCIOS ANTERIORES	PREVISÃO ORÇAMENTÁRIA
VALOR	0,00

RESERVA ORÇAMENTÁRIA DO RPPS	PREVISÃO ORÇAMENTÁRIA
VALOR	6.082.000,00

APORTES DE RECURSOS PARA O FUNDO EM CAPITALIZAÇÃO DO RPPS	APORTES REALIZADOS
Plano de Amortização - Contribuição Patronal Suplementar	0,00
Plano de Amortização - Aporte Periódico de Valores Predefinidos	473.102,56
Outros Aportes para o RPPS	0,00
Recursos para Cobertura de Déficit Financeiro	0,00





DIÁRIO OFICIAL ELETRÔNICO - MUNICÍPIO DE CANTAGALO/PR.  
PODERES EXECUTIVO E LEGISLATIVO  
ANO V - EDIÇÃO 043/2025 – QUARTA-FEIRA, 26 DE MARÇO DE 2025.

PAGINA 10



INSTITUTO DE PREVIDÊNCIA DOS SERVIDORES DE CANTAGALO  
RELATÓRIO RESUMIDO DA EXECUÇÃO ORÇAMENTÁRIA  
DEMONSTRATIVO DAS RECEITAS E DESPESAS PREVIDENCIÁRIAS  
ORÇAMENTO FISCAL E DA SEGURIDADE SOCIAL  
JANEIRO A FEVEREIRO DE 2025

RREO - Anexo 4 (LRF, Art. 53, inciso II)

Página: 2 / 3

BENS E DIREITOS DO RPPS (FUNDO EM CAPITALIZAÇÃO)	SALDO ATUAL
Caixa e Equivalentes de Caixa	124,50
Investimentos e Aplicações	43.046.999,64
Outros Bens e Direitos	57.743.745,22

FUNDO EM REPARTIÇÃO (PLANO FINANCEIRO)		
RECEITAS PREVIDENCIÁRIAS - RPPS (FUNDO EM REPARTIÇÃO)	PREVISÃO ATUALIZADA	RECEITAS REALIZADAS Até o Bimestre (b)
RECEITAS CORRENTES (VII)	0,00	0,00
Receita de Contribuições dos Segurados	0,00	0,00
Civil	0,00	0,00
Ativo	0,00	0,00
Inativo	0,00	0,00
Pensionista	0,00	0,00
Militar	0,00	0,00
Ativo	0,00	0,00
Inativo	0,00	0,00
Pensionista	0,00	0,00
Receita de Contribuições Patronais	0,00	0,00
Civil	0,00	0,00
Ativo	0,00	0,00
Inativo	0,00	0,00
Pensionista	0,00	0,00
Militar	0,00	0,00
Ativo	0,00	0,00
Inativo	0,00	0,00
Pensionista	0,00	0,00
Receita Patrimonial	0,00	0,00
Receitas Imobiliárias	0,00	0,00
Receitas de Valores Mobiliários	0,00	0,00
Outras Receitas Patrimoniais	0,00	0,00
Receita de Serviços	0,00	0,00
Outras Receitas Correntes	0,00	0,00
Compensação Financeira entre os regimes	0,00	0,00
Demais Receitas Correntes	0,00	0,00
RECEITAS DE CAPITAL (VIII)	0,00	0,00
Alienação de Bens, Direitos e Ativos	0,00	0,00
Amortização de Empréstimos	0,00	0,00
Outras Receitas de Capital	0,00	0,00
<b>TOTAL DAS RECEITAS DO FUNDO EM REPARTIÇÃO (IX) - (VII + VIII)</b>	<b>0,00</b>	<b>0,00</b>

DESPESAS PREVIDENCIÁRIAS - RPPS (FUNDO EM REPARTIÇÃO)	DOTAÇÃO ATUALIZADA	DESPESAS EMPENHADAS	DESPESAS LIQUIDADAS	DESPESAS PAGAS
		Até o Bimestre	Até o Bimestre	Até o Bimestre
Benefícios - Civil	0,00	0,00	0,00	0,00
Aposentadorias	0,00	0,00	0,00	0,00
Pensões	0,00	0,00	0,00	0,00
Benefícios - Militar	0,00	0,00	0,00	0,00
Reformas	0,00	0,00	0,00	0,00
Pensões	0,00	0,00	0,00	0,00
Outras Despesas Previdenciárias	0,00	0,00	0,00	0,00
Compensação Financeira entre os regimes	0,00	0,00	0,00	0,00
Demais Despesas Previdenciárias	0,00	0,00	0,00	0,00
<b>TOTAL DAS DESPESAS DO FUNDO EM REPARTIÇÃO (X)</b>	<b>0,00</b>	<b>0,00</b>	<b>0,00</b>	<b>0,00</b>
<b>RESULTADO PREVIDENCIÁRIO - FUNDO EM REPARTIÇÃO (XI) = (IX - X)</b>	<b>0,00</b>	<b>0,00</b>	<b>0,00</b>	<b>0,00</b>

APORTES DE RECURSOS PARA O FUNDO EM REPARTIÇÃO DO RPPS	APORTES REALIZADOS
Recursos para Cobertura de Insuficiências Financeiras	0,00
Recursos para Formação de Reserva	0,00



DIÁRIO OFICIAL ELETRÔNICO - MUNICÍPIO DE CANTAGALO/PR.  
PODERES EXECUTIVO E LEGISLATIVO  
ANO V - EDIÇÃO 043/2025 – QUARTA-FEIRA, 26 DE MARÇO DE 2025.

PAGINA 11



INSTITUTO DE PREVIDÊNCIA DOS SERVIDORES DE CANTAGALO  
RELATÓRIO RESUMIDO DA EXECUÇÃO ORÇAMENTÁRIA  
DEMONSTRATIVO DAS RECEITAS E DESPESAS PREVIDENCIÁRIAS  
ORÇAMENTO FISCAL E DA SEGURIDADE SOCIAL  
JANEIRO A FEVEREIRO DE 2025

RREO - Anexo 4 (LRF, Art. 53, inciso II)

Página: 3 / 3

BENS E DIREITOS DO RPPS (FUNDO EM REPARTIÇÃO)	SALDO ATUAL
Caixa e Equivalentes de Caixa	0,00
Investimentos e Aplicações	0,00
Outros Bens e Direitos	0,00

ADMINISTRAÇÃO DO REGIME PRÓPRIO DE PREVIDÊNCIA DOS SERVIDORES - RPPS		
RECEITAS DA ADMINISTRAÇÃO - RPPS	PREVISÃO ATUALIZADA	RECEITAS REALIZADAS Até o Bimestre (b)
RECEITAS CORRENTES	0,00	0,00
TOTAL DAS RECEITAS DA ADMINISTRAÇÃO RPPS - (XII)	0,00	0,00

DESPESAS DA ADMINISTRAÇÃO - RPPS	DOTAÇÃO ATUALIZADA	DESPESAS EMPENHADAS Até o Bimestre	DESPESAS LIQUIDADAS Até o Bimestre	DESPESAS PAGAS Até o Bimestre
DESPESAS CORRENTES (XIII)	0,00	0,00	0,00	0,00
DESPESAS DE CAPITAL (XIV)	0,00	0,00	0,00	0,00
TOTAL DAS DESPESAS DA ADMINISTRAÇÃO RPPS (XV) - (XIII + XIV)	0,00	0,00	0,00	0,00
RESULTADO DA ADMINISTRAÇÃO RPPS (XVI) - (XII - XV)	0,00	0,00	0,00	0,00

BENS E DIREITOS - ADMINISTRAÇÃO DO RPPS	SALDO ATUAL
Caixa e Equivalentes de Caixa	0,00
Investimentos e Aplicações	58.338,77
Outros Bens e Direitos	0,00

BENEFÍCIOS PREVIDENCIÁRIOS MANTIDOS PELO TESOUREIRO		
RECEITAS PREVIDENCIÁRIAS (BENEFÍCIOS MANTIDOS PELO TESOUREIRO)	PREVISÃO ATUALIZADA	RECEITAS REALIZADAS Até o Bimestre
Contribuições dos Servidores	8.178.000,00	1.175.476,78
Demais Receitas Previdenciárias	0,00	0,00
TOTAL DAS RECEITAS (BENEFÍCIOS MANTIDOS PELO TESOUREIRO) (XVII)	8.178.000,00	1.175.476,78

DESPESAS PREVIDENCIÁRIAS (BENEFÍCIOS MANTIDOS PELO TESOUREIRO)	DOTAÇÃO ATUALIZADA	DESPESAS EMPENHADAS Até o Bimestre	DESPESAS LIQUIDADAS Até o Bimestre	DESPESAS PAGAS Até o Bimestre
Aposentadorias	0,00	0,00	0,00	0,00
Pensões	0,00	0,00	0,00	0,00
Outras Despesas Previdenciárias	0,00	0,00	0,00	0,00
TOTAL DAS DESPESAS (BENEFÍCIOS MANTIDOS PELO TESOUREIRO) (XVIII)	0,00	0,00	0,00	0,00
RESULTADO DOS BENEFÍCIOS MANTIDOS PELO TESOUREIRO (XIX) - (XVII - XVIII) <sup>2</sup>	0,00	0,00	0,00	0,00

Conjunto de informações em tempo real, atualizados até 24/03/2025 14:27




# DIÁRIO OFICIAL ELETRÔNICO - MUNICÍPIO DE CANTAGALO/PR.

## PODERES EXECUTIVO E LEGISLATIVO

ANO V - EDIÇÃO 043/2025 – QUARTA-FEIRA, 26 DE MARÇO DE 2025.

PAGINA 12

 <p><b>MUNICÍPIO DE CANTAGALO</b>  <b>RELATÓRIO DE GESTÃO FISCAL - CONSOLIDADO</b>  <b>DEMONSTRATIVO DA DESPESA COM PESSOAL</b>  <b>ORÇAMENTO FISCAL E DA SEGURIDADE SOCIAL</b>  <b>FEVEREIRO/2024 A JANEIRO/2025</b></p>
--

Página: 1 / 2

RGF - ANEXO 1 (LRF, art. 55, inciso I, alínea "a")

1,00

DESPESA COM PESSOAL	DESPESAS EXECUTADAS (Últimos 12 Meses)														INSCRITAS EM RESTOS A PAGAR NÃO PROCESSADOS (b)
	LIQUIDADAS														
	02/2024	03/2024	04/2024	05/2024	06/2024	07/2024	08/2024	09/2024	10/2024	11/2024	12/2024	01/2025	TOTAL (ÚLTIMOS 12 MESES) (a)		
DESPESA BRUTA COM PESSOAL (I)	2.174.254,56	2.199.318,86	2.268.108,95	2.217.243,35	2.312.994,32	2.241.517,17	2.326.781,61	2.359.954,18	2.360.894,73	2.344.433,95	5.159.558,32	2.354.133,45	30.319.193,45	0,00	
Pessoal Ativo	2.123.313,93	2.148.378,23	2.193.592,17	2.200.225,11	2.249.251,76	2.216.515,27	2.275.544,21	2.308.288,39	2.312.252,76	2.321.915,34	5.108.126,03	2.328.077,24	29.782.480,44	0,00	
Vencimentos, Vantagens e Outras Despesas Variáveis	1.786.330,71	1.803.404,02	1.845.495,78	1.847.876,36	1.886.635,61	1.864.206,47	1.910.399,22	1.939.929,23	1.942.625,63	1.950.776,48	4.388.448,38	1.960.426,40	25.126.557,29	0,00	
Obrigações Patronais	336.983,22	344.974,21	348.096,39	352.348,75	359.616,15	352.305,80	365.144,99	368.359,16	369.627,13	371.138,86	719.677,65	367.650,84	4.655.923,15	0,00	
Pessoal Inativo e Pensionistas	0,00	0,00	0,00	0,00	0,00	0,00	0,00	0,00	0,00	0,00	0,00	0,00	0,00	0,00	
Aposentadorias, Reserva e Reformas	0,00	0,00	0,00	0,00	0,00	0,00	0,00	0,00	0,00	0,00	0,00	0,00	0,00	0,00	
Pensões	0,00	0,00	0,00	0,00	0,00	0,00	0,00	0,00	0,00	0,00	0,00	0,00	0,00	0,00	
Outras despesas de pessoal decorrentes de contratos de terceirização ou de contratação de forma indireta (§ 1º do art. 18 da LRF)	13.499,35	13.499,35	18.984,22	6.908,24	0,00	14.891,90	7.738,29	13.733,29	15.797,97	12.408,61	8.478,29	8.478,29	134.417,80	0,00	
Outras Despesas de Pessoal Decorrentes de Contratos de Terceirização (exceto elemento 34)	37.441,28	37.441,28	55.532,56	10.110,00	66.742,56	10.110,00	43.499,11	37.932,50	32.844,00	10.110,00	42.954,00	17.577,92	402.295,21	0,00	
Despesa com Pessoal não Executada Orçamentariamente	0,00	0,00	0,00	0,00	0,00	0,00	0,00	0,00	0,00	0,00	0,00	0,00	0,00	0,00	
DESPESAS NÃO COMPUTADAS (§ 1º do art. 19 da LRF) (II)	80.954,07	76.480,69	70.953,30	83.208,08	77.554,10	82.622,34	77.836,50	87.472,58	83.629,56	85.505,19	165.935,74	105.099,39	1.077.259,54	0,00	
Indenizações por Demissão e Incentivos à Demissão Voluntária	5.256,45	980,38	6.748,99	7.705,77	0,00	8.462,73	0,00	4.434,83	1.722,32	3.597,95	0,00	17.039,25	55.948,67	0,00	
Decorrentes de Decisão Judicial de período anterior ao da apuração	0,00	0,00	0,00	0,00	0,00	0,00	0,00	0,00	0,00	0,00	0,00	0,00	0,00	0,00	
Despesas de Exercícios Anteriores de período anterior ao da apuração	0,00	0,00	0,00	0,00	0,00	0,00	0,00	0,00	0,00	0,00	0,00	0,00	0,00	0,00	
Inativos e Pensionistas com Recursos Vinculados	0,00	0,00	0,00	0,00	0,00	0,00	0,00	0,00	0,00	0,00	0,00	0,00	0,00	0,00	
Despesas custeadas com recursos financeiros reassotados pela União para pagamento do vencimento ou de qualquer outra vantagem dos agentes comunitários de saúde e dos agentes de combate às endemias (§ 11, EC 120/2022)	70.800,00	70.800,00	59.304,00	70.600,00	73.432,92	70.808,92	73.715,32	79.852,81	79.080,92	79.080,92	156.403,55	85.008,00	968.287,36	0,00	
Despesas custeadas com recursos financeiros reassotados pela União para o cumprimento dos pilos salariais para profissionais de enfermagem e saúde, conforme estabelecido pela CF/88, art. 198, §§12 a 15	5.107,62	4.900,31	4.900,31	4.900,31	4.121,18	3.550,69	4.121,18	3.184,94	2.826,32	2.826,32	9.532,19	3.052,14	53.023,51	0,00	
Instrução Normativa TCE/PR 56/2011	0,00	0,00	0,00	0,00	0,00	0,00	0,00	0,00	0,00	0,00	0,00	0,00	0,00	0,00	
Pensionistas	0,00	0,00	0,00	0,00	0,00	0,00	0,00	0,00	0,00	0,00	0,00	0,00	0,00	0,00	
IRRF	0,00	0,00	0,00	0,00	0,00	0,00	0,00	0,00	0,00	0,00	0,00	0,00	0,00	0,00	
DESPESA LÍQUIDA COM PESSOAL (III) = (I - II)	2.093.290,49	2.122.838,17	2.197.155,65	2.134.037,27	2.235.440,22	2.158.894,83	2.248.945,11	2.272.481,60	2.277.265,17	2.258.928,76	4.993.622,58	2.249.034,06	29.241.933,91	0,00	

APURAÇÃO DO CUMPRIMENTO DO LIMITE LEGAL	VALOR	% SOBRE A RCL AJUSTADA
RECEITA CORRENTE LÍQUIDA - RCL (IV)	63.995.327,86	
(-) Transferências obrigatórias da União relativas às emendas individuais (art. 166-A, § 1º, da CF) (V)	1.900.000,00	
(-) Transferências obrigatórias da União relativas às emendas de bancada (art. 166, § 16 da CF) (VI)	0,00	
(-) Recursos destinadas ao pagamento dos agentes comunitários de saúde e dos agentes de combate às endemias (§ 11 do art. 198, da CF - EC 120/22) (VII)	971.744,00	
RECEITA CORRENTE LÍQUIDA AJUSTADA PARA CÁLCULO DOS LIMITES DA DESPESA COM PESSOAL (VII) = (IV - V - VI - VII)	61.123.583,86	
DESPESA TOTAL COM PESSOAL - DTP (VIII) = (III a + III b)	29.241.933,91	47,84%
LIMITE MÁXIMO (IX) (incisos I, II e III, art. 20 da LRF)	33.006.735,28	54%

LEI 1138/2021 – Institui o Diário Oficial Eletrônico do Município de Cantagalo e dá outras providências.

Rua Cinderela, 379 – Fone e Watts: (42) 3636-1185 – CNPJ 78.279.981/0001-45 – CEP: 85.160-000- www.cantagalo.pr.gov.br






# DIÁRIO OFICIAL ELETRÔNICO - MUNICÍPIO DE CANTAGALO/PR.

## PODERES EXECUTIVO E LEGISLATIVO

ANO V - EDIÇÃO 043/2025 – QUARTA-FEIRA, 26 DE MARÇO DE 2025.

PAGINA 13

	<b>MUNICÍPIO DE CANTAGALO</b> <b>RELATÓRIO DE GESTÃO FISCAL - CONSOLIDADO</b> <b>DEMONSTRATIVO DA DESPESA COM PESSOAL</b> <b>ORÇAMENTO FISCAL E DA SEGURIDADE SOCIAL</b> <b>FEVEREIRO/2024 A JANEIRO/2025</b>
---	---

Página: 2 / 2

RGF - ANEXO 1 (LRF, art. 55, inciso I, alínea "a")

1,00

DESPESA COM PESSOAL	DESPESAS EXECUTADAS (Últimos 12 Meses)												INSCRITAS EM RESTOS A PAGAR NÃO PROCESSADOS (b)	
	LIQUIDADAS													
	02/2024	03/2024	04/2024	05/2024	06/2024	07/2024	08/2024	09/2024	10/2024	11/2024	12/2024	01/2025	TOTAL (ÚLTIMOS 12 MESES) (a)	
APURAÇÃO DO CUMPRIMENTO DO LIMITE LEGAL												VALOR	% SOBRE A RCL AJUSTADA	
LIMITE PRUDENCIAL (X) = (0,95 x IX) (parágrafo único do art. 22 da LRF)												31.356.398,52	51,3%	
LIMITE DE ALERTA (XI) = (0,90 x IX) (inciso II do §1º do art. 59 da LRF)												29.706.061,76	48,6%	

Entidades:

Município de Cantagalo

Conjunto de informações em tempo real, atualizados até 25/03/2025 11:19




# DIÁRIO OFICIAL ELETRÔNICO - MUNICÍPIO DE CANTAGALO/PR.

## PODERES EXECUTIVO E LEGISLATIVO

ANO V - EDIÇÃO 043/2025 – QUARTA-FEIRA, 26 DE MARÇO DE 2025.

PÁGINA 14

 <p><b>MUNICÍPIO DE CANTAGALO</b>  <b>RELATÓRIO DE GESTÃO FISCAL - CONSOLIDADO</b>  <b>DEMONSTRATIVO DA DESPESA COM PESSOAL</b>  <b>ORÇAMENTO FISCAL E DA SEGURIDADE SOCIAL</b>  <b>FEVEREIRO/2024 A JANEIRO/2025</b></p>
--

Página: 1 / 2

RGF - ANEXO 1 (LRF, art. 55, inciso I, alínea "a")

1,00

DESPESA COM PESSOAL	DESPESAS EXECUTADAS (Últimos 12 Meses)														INSCRITAS EM RESTOS A PAGAR NÃO PROCESSADOS (b)
	LIQUIDADAS														
	02/2024	03/2024	04/2024	05/2024	06/2024	07/2024	08/2024	09/2024	10/2024	11/2024	12/2024	01/2025	TOTAL (ÚLTIMOS 12 MESES) (a)		
DESPESA BRUTA COM PESSOAL (I)	2.174.254,56	2.199.318,86	2.268.108,95	2.217.243,35	2.312.994,32	2.241.517,17	2.326.781,61	2.359.954,18	2.360.894,73	2.344.433,95	5.159.558,32	2.354.133,45	30.319.193,45	0,00	
Pessoal Ativo	2.123.313,93	2.148.378,23	2.193.592,17	2.200.225,11	2.249.251,76	2.216.515,27	2.275.544,21	2.308.288,39	2.312.252,76	2.321.915,34	5.108.126,03	2.328.077,24	29.782.480,44	0,00	
Vencimentos, Vantagens e Outras Despesas Variáveis	1.786.330,71	1.803.404,02	1.845.495,78	1.847.876,36	1.886.635,61	1.864.206,47	1.910.399,22	1.939.929,23	1.942.625,63	1.950.776,48	4.388.448,38	1.960.426,40	25.126.557,29	0,00	
Obrigações Patronais	336.983,22	344.974,21	348.096,39	352.348,75	359.616,15	352.305,80	365.144,99	368.359,16	369.627,13	371.138,86	719.677,65	367.650,84	4.655.923,15	0,00	
Pessoal Inativo e Pensionistas	0,00	0,00	0,00	0,00	0,00	0,00	0,00	0,00	0,00	0,00	0,00	0,00	0,00	0,00	
Aposentadorias, Reserva e Reformas	0,00	0,00	0,00	0,00	0,00	0,00	0,00	0,00	0,00	0,00	0,00	0,00	0,00	0,00	
Pensões	0,00	0,00	0,00	0,00	0,00	0,00	0,00	0,00	0,00	0,00	0,00	0,00	0,00	0,00	
Outras despesas de pessoal decorrentes de contratos de terceirização ou de contratação de forma indireta (§ 1º do art. 18 da LRF)	13.499,35	13.499,35	18.984,22	6.908,24	0,00	14.891,90	7.738,29	13.733,29	15.797,97	12.408,61	8.478,29	8.478,29	134.417,80	0,00	
Outras Despesas de Pessoal Decorrentes de Contratos de Terceirização (exceto elemento 34)	37.441,28	37.441,28	55.532,56	10.110,00	66.742,56	10.110,00	43.499,11	37.932,50	32.844,00	10.110,00	42.954,00	17.577,92	402.295,21	0,00	
Despesa com Pessoal não Executada Orçamentariamente	0,00	0,00	0,00	0,00	0,00	0,00	0,00	0,00	0,00	0,00	0,00	0,00	0,00	0,00	
DESPESAS NÃO COMPUTADAS (§ 1º do art. 19 da LRF) (II)	80.954,07	76.480,69	70.953,30	83.208,08	77.554,10	82.622,34	77.836,50	87.472,58	83.629,56	85.505,19	165.935,74	105.099,39	1.077.259,54	0,00	
Indenizações por Demissão e Incentivos à Demissão Voluntária	5.256,45	980,38	6.748,99	7.705,77	0,00	8.462,73	0,00	4.434,83	1.722,32	3.597,95	0,00	17.039,25	55.948,67	0,00	
Decorrentes de Decisão Judicial de período anterior ao da apuração	0,00	0,00	0,00	0,00	0,00	0,00	0,00	0,00	0,00	0,00	0,00	0,00	0,00	0,00	
Despesas de Exercícios Anteriores de período anterior ao da apuração	0,00	0,00	0,00	0,00	0,00	0,00	0,00	0,00	0,00	0,00	0,00	0,00	0,00	0,00	
Inativos e Pensionistas com Recursos Vinculados	0,00	0,00	0,00	0,00	0,00	0,00	0,00	0,00	0,00	0,00	0,00	0,00	0,00	0,00	
Despesas custeadas com recursos financeiros reassocados pela União para pagamento do vencimento ou de qualquer outra vantagem dos agentes comunitários de saúde e dos agentes de combate às endemias (§ 11, EC 120/2022)	70.800,00	70.800,00	59.304,00	70.600,00	73.432,92	70.808,92	73.715,32	79.852,81	79.080,92	79.080,92	156.403,55	85.008,00	968.287,36	0,00	
Despesas custeadas com recursos financeiros reassocados pela União para o cumprimento dos pilos salariais para profissionais de enfermagem e saúde, conforme estabelecido pela CF/88, art. 198, §§ 12 a 15	5.107,62	4.900,31	4.900,31	4.900,31	4.121,18	3.550,69	4.121,18	3.184,94	2.826,32	2.826,32	9.532,19	3.052,14	53.023,51	0,00	
Instrução Normativa TCE/PR 56/2011	0,00	0,00	0,00	0,00	0,00	0,00	0,00	0,00	0,00	0,00	0,00	0,00	0,00	0,00	
Pensionistas	0,00	0,00	0,00	0,00	0,00	0,00	0,00	0,00	0,00	0,00	0,00	0,00	0,00	0,00	
IRRF	0,00	0,00	0,00	0,00	0,00	0,00	0,00	0,00	0,00	0,00	0,00	0,00	0,00	0,00	
DESPESA LÍQUIDA COM PESSOAL (III) = (I - II)	2.093.299,49	2.122.838,17	2.197.155,65	2.134.037,27	2.235.440,22	2.158.894,83	2.248.945,11	2.272.481,60	2.277.265,17	2.258.928,76	4.993.622,58	2.249.034,06	29.241.933,91	0,00	

APURAÇÃO DO CUMPRIMENTO DO LIMITE LEGAL	VALOR	% SOBRE A RCL AJUSTADA
RECEITA CORRENTE LÍQUIDA - RCL (IV)	63.995.327,86	
(-) Transferências obrigatórias da União relativas às emendas individuais (art. 166-A, § 1º, da CF) (V)	1.900.000,00	
(-) Transferências obrigatórias da União relativas às emendas de bancada (art. 166, § 16 da CF) (VI)	0,00	
(-) Recursos destinadas ao pagamento dos agentes comunitários de saúde e dos agentes de combate às endemias (§ 11 do art. 198, da CF - EC 120/22) (VII)	971.744,00	
RECEITA CORRENTE LÍQUIDA AJUSTADA PARA CÁLCULO DOS LIMITES DA DESPESA COM PESSOAL (VII) = (IV - V - VI - VII)	61.123.583,86	
DESPESA TOTAL COM PESSOAL - DTP (VIII) = (III a + III b)	29.241.933,91	47,84%
LIMITE MÁXIMO (IX) (incisos I, II e III, art. 20 da LRF)	33.006.735,28	54%

LEI 1138/2021 – Institui o Diário Oficial Eletrônico do Município de Cantagalo e dá outras providências.

Rua Cinderela, 379 – Fone e Watts: (42) 3636-1185 – CNPJ 78.279.981/0001-45 – CEP: 85.160-000- www.cantagalo.pr.gov.br



# DIÁRIO OFICIAL ELETRÔNICO - MUNICÍPIO DE CANTAGALO/PR.

## PODERES EXECUTIVO E LEGISLATIVO

ANO V - EDIÇÃO 043/2025 – QUARTA-FEIRA, 26 DE MARÇO DE 2025.

PAGINA 15

	<b>MUNICÍPIO DE CANTAGALO</b> <b>RELATÓRIO DE GESTÃO FISCAL - CONSOLIDADO</b> <b>DEMONSTRATIVO DA DESPESA COM PESSOAL</b> <b>ORÇAMENTO FISCAL E DA SEGURIDADE SOCIAL</b> <b>FEVEREIRO/2024 A JANEIRO/2025</b>
--	---

Página: 2 / 2

RGF - ANEXO 1 (LRF, art. 55, inciso I, alínea "a")

1,00

DESPESA COM PESSOAL	DESPESAS EXECUTADAS (Últimos 12 Meses)												INSCRITAS EM RESTOS A PAGAR NÃO PROCESSADOS (b)	
	LIQUIDADAS													
	02/2024	03/2024	04/2024	05/2024	06/2024	07/2024	08/2024	09/2024	10/2024	11/2024	12/2024	01/2025	TOTAL (ÚLTIMOS 12 MESES) (a)	
APURAÇÃO DO CUMPRIMENTO DO LIMITE LEGAL												VALOR	% SOBRE A RCL AJUSTADA	
LIMITE PRUDENCIAL (X) = (0,95 x IX) (parágrafo único do art. 22 da LRF)												31.356.398,52	51,3%	
LIMITE DE ALERTA (XI) = (0,90 x IX) (inciso II do §1º do art. 59 da LRF)												29.706.061,76	48,6%	

Entidades:

Município de Cantagalo

Conjunto de informações em tempo real, atualizados até 19/03/2025 13:27




# DIÁRIO OFICIAL ELETRÔNICO - MUNICÍPIO DE CANTAGALO/PR.

## PODERES EXECUTIVO E LEGISLATIVO

ANO V - EDIÇÃO 043/2025 – QUARTA-FEIRA, 26 DE MARÇO DE 2025.

PAGINA 16

	<p style="text-align: center;"><b>MUNICÍPIO DE CANTAGALO</b> <b>RELATÓRIO RESUMIDO DA EXECUÇÃO ORÇAMENTARIA</b> <b>DEMONSTRATIVO DA EXECUÇÃO DAS DESPESAS POR FUNÇÃO</b> <b>ORÇAMENTO FISCAL E DA SEGURIDADE SOCIAL</b> <b>JANEIRO A FEVEREIRO DE 2025</b></p>	<p style="text-align: right;">Página: 1 / 1</p>
---	--	---

RREO - Anexo 2 (LRF, Art. 52, inciso II, alínea "c")

FUNÇÃO	DOTAÇÃO INICIAL	DOTAÇÃO ATUALIZADA (a)	DESPESAS EMPENHADAS			SALDO (c) = (a-b)	DESPESAS LIQUIDADAS			SALDO (e) = (a-d)
			No bimestre	Até o bimestre (b)	% (b/total b)		No bimestre	Até o bimestre (d)	% (d/total d)	
<b>DESPESAS (EXCETO INTRA-ORÇAMENTÁRIAS (I))</b>	51.703.041,89	60.738.554,77	17.251.225,29	17.251.225,29	83,49	43.487.329,48	7.442.919,95	7.442.919,95	68,57	53.295.634,82
ADMINISTRAÇÃO	5.313.800,00	5.346.850,00	1.194.584,45	1.194.584,45	5,78	4.152.265,55	835.371,13	835.371,13	7,70	4.511.478,87
ASSISTÊNCIA SOCIAL	3.364.000,00	3.493.000,00	516.912,45	516.912,45	2,50	2.976.087,55	440.898,14	440.898,14	4,06	3.052.101,86
SAÚDE	13.280.500,00	13.893.607,60	2.741.088,06	2.741.088,06	13,27	11.152.519,54	2.205.601,03	2.205.601,03	20,32	11.888.006,57
EDUCAÇÃO	16.030.200,00	16.152.200,00	2.560.218,29	2.560.218,29	12,39	13.591.981,71	2.218.926,92	2.218.926,92	20,44	13.933.273,08
CULTURA	180.700,00	208.708,96	35.793,82	35.793,82	0,17	172.915,14	35.793,82	35.793,82	0,33	172.915,14
URBANISMO	1.282.800,00	9.111.109,96	8.174.461,97	8.174.461,97	39,56	936.647,99	192.064,89	192.064,89	1,77	8.919.045,07
HABITAÇÃO	12.000,00	12.000,00	0,00	0,00	0,00	12.000,00	0,00	0,00	0,00	12.000,00
SANEAMENTO	5.000,00	5.000,00	0,00	0,00	0,00	5.000,00	0,00	0,00	0,00	5.000,00
GESTÃO AMBIENTAL	542.000,00	542.000,00	99.830,65	99.830,65	0,48	442.169,35	77.181,00	77.181,00	0,71	464.819,00
AGRICULTURA	1.795.700,00	2.057.736,36	403.205,28	403.205,28	1,95	1.654.531,08	104.485,66	104.485,66	0,96	1.953.250,70
COMÉRCIO E SERVIÇOS	178.000,00	178.000,00	9.780,87	9.780,87	0,05	168.219,13	9.780,87	9.780,87	0,09	168.219,13
TRANSPORTE	4.813.500,00	4.813.500,00	698.737,62	698.737,62	3,38	3.914.762,38	571.516,92	571.516,92	5,27	4.041.983,08
DESPORTO E LAZER	693.000,00	693.000,00	158.414,95	158.414,95	0,77	534.585,05	93.102,69	93.102,69	0,88	599.897,31
ENCARGOS ESPECIAIS	3.814.341,89	3.814.341,89	658.196,88	658.196,88	3,19	3.156.145,01	658.196,88	658.196,88	6,06	3.156.145,01
RESERVA DE CONTINGÊNCIA	617.500,00	617.500,00	0,00	0,00	0,00	617.500,00	0,00	0,00	0,00	617.500,00
<b>DESPESAS (INTRA-ORÇAMENTÁRIAS (II))</b>	7.272.958,11	7.237.958,11	3.410.944,28	3.410.944,28	16,51	3.827.013,85	3.410.944,28	3.410.944,28	31,43	3.827.013,85
<b>TOTAL III = (I + II)</b>	<b>58.976.000,00</b>	<b>67.976.512,88</b>	<b>20.662.169,55</b>	<b>20.662.169,55</b>	<b>100,00</b>	<b>47.314.343,33</b>	<b>10.853.864,21</b>	<b>10.853.864,21</b>	<b>100,00</b>	<b>57.122.648,67</b>

Conjunto de informações em tempo real, atualizados até 24/03/2025 09:48






# DIÁRIO OFICIAL ELETRÔNICO - MUNICÍPIO DE CANTAGALO/PR.

## PODERES EXECUTIVO E LEGISLATIVO

ANO V - EDIÇÃO 043/2025 – QUARTA-FEIRA, 26 DE MARÇO DE 2025.


**MUNICÍPIO DE CANTAGALO**  
**RELATÓRIO RESUMIDO DA EXECUÇÃO ORÇAMENTARIA**  
**DEMONSTRATIVO DA EXECUÇÃO DAS DESPESAS POR FUNÇÃO E SUBFUNÇÃO**  
**ORÇAMENTO FISCAL E DA SEGURIDADE SOCIAL**  
**JANEIRO A FEVEREIRO DE 2025**

Página: 1 / 2

RREO - Anexo 2 (LRF, Art. 52, inciso II, alínea "c")

FUNÇÃO / SUBFUNÇÃO	DOTAÇÃO INICIAL	DOTAÇÃO ATUALIZADA (a)	DESPESAS EMPENHADAS			SALDO (c) = (a-b)	DESPESAS LIQUIDADAS			SALDO (e) = (a-d)
			No bimestre	Até o bimestre (b)	% (b/total b)		No bimestre	Até o bimestre (d)	% (d/total d)	
<b>DESPESAS (EXCETO INTRA-ORÇAMENTÁRIAS (II))</b>	51.703.041,89	60.738.554,77	17.251.225,29	17.251.225,29	83,49	43.487.329,48	7.442.919,95	7.442.919,95	68,57	53.295.634,82
<b>ADMINISTRAÇÃO</b>	5.313.800,00	5.346.850,00	1.194.584,45	1.194.584,45	5,78	4.152.265,55	835.371,13	835.371,13	7,70	4.511.478,87
DEFESA DA ORDEM JURÍDICA	929.500,00	931.500,00	102.131,28	102.131,28	0,49	829.368,72	102.131,28	102.131,28	0,94	829.368,72
ADMINISTRAÇÃO GERAL	3.890.800,00	3.891.850,00	999.595,60	999.595,60	4,84	2.892.254,40	640.812,78	640.812,78	5,90	3.251.037,22
ADMINISTRAÇÃO FINANCEIRA	322.500,00	322.500,00	62.349,53	62.349,53	0,30	260.150,47	61.919,03	61.919,03	0,57	260.580,97
CONTROLE INTERNO	91.000,00	91.000,00	12.010,18	12.010,18	0,06	78.989,82	12.010,18	12.010,18	0,11	78.989,82
NORMATIZAÇÃO E FISCALIZAÇÃO	110.000,00	110.000,00	18.497,86	18.497,86	0,09	91.502,14	18.497,86	18.497,86	0,17	91.502,14
<b>ASSISTÊNCIA SOCIAL</b>	3.384.000,00	3.493.000,00	516.912,45	516.912,45	2,50	2.976.087,55	440.898,14	440.898,14	4,08	3.052.101,88
ADMINISTRAÇÃO GERAL	171.000,00	171.300,00	17.999,94	17.999,94	0,09	153.300,06	17.700,02	17.700,02	0,16	153.599,98
ASSISTÊNCIA À PESSOA IDOSA	122.700,00	142.700,00	15.710,76	15.710,76	0,08	126.989,24	7.102,99	7.102,99	0,07	135.597,01
ASSISTÊNCIA À PESSOA COM DEFICIÊNCIA	5.000,00	105.000,00	0,00	0,00	0,00	105.000,00	0,00	0,00	0,00	105.000,00
ASSISTÊNCIA À CRIANÇA E AO ADOLESCENTE	584.300,00	584.300,00	85.122,63	85.122,63	0,41	479.177,37	73.994,94	73.994,94	0,68	490.305,08
ASSISTÊNCIA COMUNITÁRIA	1.965.200,00	1.973.900,00	279.122,02	279.122,02	1,35	1.694.777,98	240.828,63	240.828,63	2,22	1.733.071,37
SERVIÇOS SOCIOASSISTENCIAIS	535.800,00	535.800,00	118.957,10	118.957,10	0,58	416.842,90	101.271,56	101.271,56	0,93	434.528,44
<b>SAÚDE</b>	13.260.500,00	13.893.607,60	2.741.088,06	2.741.088,06	13,27	11.152.519,54	2.205.601,03	2.205.601,03	20,32	11.688.006,57
ADMINISTRAÇÃO GERAL	127.000,00	127.000,00	16.950,02	16.950,02	0,08	110.049,98	16.950,02	16.950,02	0,16	110.049,98
ATENÇÃO BÁSICA	12.320.500,00	12.926.407,60	2.583.663,75	2.583.663,75	12,50	10.342.743,85	2.053.920,72	2.053.920,72	18,92	10.872.486,88
VIGILÂNCIA SANITÁRIA	405.000,00	432.200,00	69.447,64	69.447,64	0,34	362.752,36	69.447,64	69.447,64	0,64	362.752,36
VIGILÂNCIA EPIDEMIOLÓGICA	408.000,00	408.000,00	71.026,65	71.026,65	0,34	336.973,35	65.282,65	65.282,65	0,60	342.717,35
<b>EDUCAÇÃO</b>	16.030.200,00	16.152.200,00	2.560.218,29	2.560.218,29	12,39	13.591.981,71	2.218.926,92	2.218.926,92	20,44	13.933.273,08
ADMINISTRAÇÃO GERAL	418.000,00	418.000,00	62.388,22	62.388,22	0,30	355.611,78	62.388,22	62.388,22	0,57	355.611,78
ENSINO FUNDAMENTAL	11.619.720,00	11.741.720,00	1.997.234,18	1.997.234,18	9,67	9.744.485,82	1.655.942,81	1.655.942,81	15,28	10.085.777,19
EDUCAÇÃO INFANTIL	3.824.480,00	3.824.480,00	488.351,65	488.351,65	2,36	3.336.128,35	488.351,65	488.351,65	4,50	3.336.128,35
EDUCAÇÃO DE JOVENS E ADULTOS	82.000,00	82.000,00	0,00	0,00	0,00	82.000,00	0,00	0,00	0,00	82.000,00
EDUCAÇÃO ESPECIAL	86.000,00	86.000,00	12.244,24	12.244,24	0,06	73.755,76	12.244,24	12.244,24	0,11	73.755,76
<b>CULTURA</b>	180.700,00	208.708,96	35.793,82	35.793,82	0,17	172.915,14	35.793,82	35.793,82	0,33	172.915,14
DIFUSÃO CULTURAL	180.700,00	208.708,96	35.793,82	35.793,82	0,17	172.915,14	35.793,82	35.793,82	0,33	172.915,14
<b>URBANISMO</b>	1.282.800,00	9.111.109,96	8.174.461,97	8.174.461,97	39,56	936.647,99	192.064,89	192.064,89	1,77	8.919.045,07
INFRA-ESTRUTURA URBANA	35.000,00	7.817.309,96	7.782.308,46	7.782.308,46	37,66	35.001,50	0,00	0,00	0,00	7.817.309,96
SERVIÇOS URBANOS	1.247.800,00	1.293.800,00	392.153,51	392.153,51	1,90	901.646,49	192.064,89	192.064,89	1,77	1.101.735,11
<b>HABITAÇÃO</b>	12.000,00	12.000,00	0,00	0,00	0,00	12.000,00	0,00	0,00	0,00	12.000,00
HABITAÇÃO URBANA	12.000,00	12.000,00	0,00	0,00	0,00	12.000,00	0,00	0,00	0,00	12.000,00
<b>SANEAMENTO</b>	5.000,00	5.000,00	0,00	0,00	0,00	5.000,00	0,00	0,00	0,00	5.000,00
RECURSOS HÍDRICOS	5.000,00	5.000,00	0,00	0,00	0,00	5.000,00	0,00	0,00	0,00	5.000,00
<b>GESTÃO AMBIENTAL</b>	542.000,00	542.000,00	99.830,65	99.830,65	0,48	442.169,35	77.181,00	77.181,00	0,71	464.819,00
PRESERVAÇÃO E CONSERVAÇÃO AMBIENTAL	60.000,00	60.000,00	1.475,23	1.475,23	0,01	58.524,77	1.475,23	1.475,23	0,01	58.524,77



# DIÁRIO OFICIAL ELETRÔNICO - MUNICÍPIO DE CANTAGALO/PR.

## PODERES EXECUTIVO E LEGISLATIVO

ANO V - EDIÇÃO 043/2025 – QUARTA-FEIRA, 26 DE MARÇO DE 2025.

PAGINA 18

	<b>MUNICÍPIO DE CANTAGALO</b>
	<b>RELATÓRIO RESUMIDO DA EXECUÇÃO ORÇAMENTARIA</b>
	<b>DEMONSTRATIVO DA EXECUÇÃO DAS DESPESAS POR FUNÇÃO E SUBFUNÇÃO</b>
	<b>ORÇAMENTO FISCAL E DA SEGURIDADE SOCIAL</b>
	<b>JANEIRO A FEVEREIRO DE 2025</b>
	Página: 2 / 2

RREO - Anexo 2 (LRF, Art. 52, inciso II, alínea "c")

FUNÇÃO / SUBFUNÇÃO	DOTAÇÃO INICIAL	DOTAÇÃO ATUALIZADA (a)	DESPESAS EMPENHADAS			SALDO (c) = (a-b)	DESPESAS LIQUIDADAS			SALDO (e) = (a-d)
			No bimestre	Até o bimestre (b)	% (b/total b)		No bimestre	Até o bimestre (d)	% (d/total d)	
CONTROLE AMBIENTAL	482.000,00	482.000,00	98.355,42	98.355,42	0,48	383.644,58	75.705,77	75.705,77	0,70	408.294,23
<b>AGRICULTURA</b>	1.795.700,00	2.057.736,36	403.205,28	403.205,28	1,95	1.854.531,08	104.485,66	104.485,66	0,98	1.953.250,70
EXTENSÃO RURAL	1.785.700,00	2.047.736,36	403.205,28	403.205,28	1,95	1.844.531,08	104.485,66	104.485,66	0,98	1.943.250,70
TURISMO	10.000,00	10.000,00	0,00	0,00	0,00	10.000,00	0,00	0,00	0,00	10.000,00
<b>COMÉRCIO E SERVIÇOS</b>	178.000,00	178.000,00	9.780,87	9.780,87	0,05	168.219,13	9.780,87	9.780,87	0,09	168.219,13
ADMINISTRAÇÃO GERAL	131.000,00	131.000,00	9.780,87	9.780,87	0,05	121.219,13	9.780,87	9.780,87	0,09	121.219,13
PROMOÇÃO INDUSTRIAL	47.000,00	47.000,00	0,00	0,00	0,00	47.000,00	0,00	0,00	0,00	47.000,00
<b>TRANSPORTE</b>	4.813.500,00	4.813.500,00	698.737,62	698.737,62	3,38	3.914.762,38	571.516,92	571.516,92	5,27	4.041.983,08
ADMINISTRAÇÃO GERAL	127.000,00	127.000,00	16.950,00	16.950,00	0,08	110.050,00	16.950,00	16.950,00	0,18	110.050,00
SERVIÇOS URBANOS	3.838.800,00	3.838.800,00	610.787,52	610.787,52	2,96	3.227.812,48	531.824,76	531.824,76	4,90	3.306.775,24
TRANSPORTE RODOVIÁRIO	647.900,00	647.900,00	71.000,10	71.000,10	0,34	576.899,90	22.742,16	22.742,16	0,21	625.157,84
<b>DESPORTO E LAZER</b>	693.000,00	693.000,00	158.414,95	158.414,95	0,77	534.585,05	93.102,69	93.102,69	0,88	599.897,31
ADMINISTRAÇÃO GERAL	131.000,00	131.000,00	16.676,62	16.676,62	0,08	114.323,38	16.676,62	16.676,62	0,15	114.323,38
LAZER	562.000,00	562.000,00	141.738,33	141.738,33	0,69	420.261,67	76.426,07	76.426,07	0,70	485.573,93
<b>ENCARGOS ESPECIAIS</b>	3.814.341,89	3.814.341,89	658.196,88	658.196,88	3,19	3.156.145,01	658.196,88	658.196,88	6,08	3.156.145,01
SERVIÇO DA DÍVIDA INTERNA	2.930.000,00	2.930.000,00	461.885,80	461.885,80	2,24	2.468.114,20	461.885,80	461.885,80	4,28	2.468.114,20
OUTRAS TRANSFERÊNCIAS	2.341,89	2.341,89	0,00	0,00	0,00	2.341,89	0,00	0,00	0,00	2.341,89
OUTROS ENCARGOS ESPECIAIS	882.000,00	882.000,00	196.311,08	196.311,08	0,95	685.688,92	196.311,08	196.311,08	1,81	685.688,92
<b>RESERVA DE CONTINGÊNCIA</b>	617.500,00	617.500,00	0,00	0,00	0,00	617.500,00	0,00	0,00	0,00	617.500,00
RESERVA DE CONTINGÊNCIA	617.500,00	617.500,00	0,00	0,00	0,00	617.500,00	0,00	0,00	0,00	617.500,00
<b>DESPESAS (INTRA-ORÇAMENTÁRIAS) (II)</b>	7.272.958,11	7.237.958,11	3.410.944,26	3.410.944,26	16,51	3.827.013,85	3.410.944,26	3.410.944,26	31,43	3.827.013,85
<b>TOTAL III = (I + II)</b>	58.976.000,00	67.976.512,88	20.662.169,55	20.662.169,55	100,00	47.314.343,33	10.853.864,21	10.853.864,21	100,00	57.122.648,67


Conjunto de informações em tempo real, atualizados até 24/03/2025 10:56



# DIÁRIO OFICIAL ELETRÔNICO - MUNICÍPIO DE CANTAGALO/PR.

## PODERES EXECUTIVO E LEGISLATIVO

ANO V - EDIÇÃO 043/2025 – QUARTA-FEIRA, 26 DE MARÇO DE 2025.


**MUNICÍPIO DE CANTAGALO**  
**RELATÓRIO RESUMIDO DA EXECUÇÃO ORÇAMENTARIA**  
**DEMONSTRATIVO DA EXECUÇÃO DAS DESPESAS POR FUNÇÃO E SUBFUNÇÃO INTRA-ORÇAMENTÁRIAS**  
**ORÇAMENTO FISCAL E DA SEGURIDADE SOCIAL**  
**JANEIRO A FEVEREIRO DE 2025**

Página: 1 / 2

RREO - Anexo 2 (LRF, Art. 52, inciso II, alínea "c")

FUNÇÃO / SUBFUNÇÃO	DOTAÇÃO INICIAL	DOTAÇÃO ATUALIZADA (a)	DESPESAS EMPENHADAS			SALDO (c) = (a-b)	DESPESAS LIQUIDADAS			SALDO (e) = (a-d)
			No bimestre	Até o bimestre (b)	% (b/total b)		No bimestre	Até o bimestre (d)	% (d/total d)	
<b>DESPESAS (INTRA-ORÇAMENTÁRIAS) (II)</b>	7.272.958,11	7.237.958,11	3.410.944,26	3.410.944,26	16,51	3.827.013,85	3.410.944,26	3.410.944,26	31,43	3.827.013,85
<b>ADMINISTRAÇÃO</b>	373.000,00	373.000,00	60.332,71	60.332,71	0,29	312.667,29	60.332,71	60.332,71	0,56	312.667,29
DEFESA DA ORDEM JURÍDICA	45.000,00	45.000,00	8.113,68	8.113,68	0,04	36.886,32	8.113,68	8.113,68	0,07	36.886,32
ADMINISTRAÇÃO GERAL	305.000,00	305.000,00	46.895,71	46.895,71	0,23	258.104,29	46.895,71	46.895,71	0,43	258.104,29
CONTROLE INTERNO	15.000,00	15.000,00	2.522,14	2.522,14	0,01	12.477,86	2.522,14	2.522,14	0,02	12.477,86
NORMATIZAÇÃO E FISCALIZAÇÃO	8.000,00	8.000,00	2.801,18	2.801,18	0,01	5.198,82	2.801,18	2.801,18	0,03	5.198,82
<b>ASSISTÊNCIA SOCIAL</b>	283.000,00	283.000,00	44.294,18	44.294,18	0,21	238.705,82	44.294,18	44.294,18	0,41	238.705,82
ADMINISTRAÇÃO GERAL	1.000,00	1.000,00	0,00	0,00	0,00	1.000,00	0,00	0,00	0,00	1.000,00
ASSISTÊNCIA À CRIANÇA E AO ADOLESCENTE	29.000,00	29.000,00	5.252,58	5.252,58	0,03	23.747,42	5.252,58	5.252,58	0,05	23.747,42
ASSISTÊNCIA COMUNITÁRIA	212.000,00	212.000,00	23.856,90	23.856,90	0,12	188.143,10	23.856,90	23.856,90	0,22	188.143,10
SERVIÇOS SOCIOASSISTENCIAIS	41.000,00	41.000,00	15.184,70	15.184,70	0,07	25.815,30	15.184,70	15.184,70	0,14	25.815,30
<b>PREVIDÊNCIA SOCIAL</b>	2.783.958,11	2.783.958,11	2.783.958,11	2.783.958,11	13,38	0,00	2.783.958,11	2.783.958,11	25,47	0,00
PREVIDÊNCIA DO REGIME ESTATUTÁRIO	2.783.958,11	2.783.958,11	2.783.958,11	2.783.958,11	13,38	0,00	2.783.958,11	2.783.958,11	25,47	0,00
<b>SAÚDE</b>	1.118.000,00	1.118.000,00	167.053,98	167.053,98	0,81	950.946,02	167.053,98	167.053,98	1,54	950.946,02
ADMINISTRAÇÃO GERAL	1.000,00	1.000,00	0,00	0,00	0,00	1.000,00	0,00	0,00	0,00	1.000,00
ATENÇÃO BÁSICA	1.005.000,00	1.005.000,00	147.585,98	147.585,98	0,71	857.414,04	147.585,98	147.585,98	1,38	857.414,04
VIGILÂNCIA SANITÁRIA	65.000,00	65.000,00	8.753,82	8.753,82	0,04	56.246,18	8.753,82	8.753,82	0,08	56.246,18
VIGILÂNCIA EPIDEMIOLÓGICA	47.000,00	47.000,00	10.714,20	10.714,20	0,05	36.285,80	10.714,20	10.714,20	0,10	36.285,80
<b>EDUCAÇÃO</b>	2.172.000,00	2.137.000,00	299.288,36	299.288,36	1,45	1.837.711,64	299.288,36	299.288,36	2,78	1.837.711,64
ADMINISTRAÇÃO GERAL	57.000,00	57.000,00	9.216,32	9.216,32	0,04	47.783,68	9.216,32	9.216,32	0,08	47.783,68
ENSINO FUNDAMENTAL	1.340.000,00	1.305.000,00	185.369,59	185.369,59	0,90	1.119.630,41	185.369,59	185.369,59	1,71	1.119.630,41
EDUCAÇÃO INFANTIL	742.000,00	742.000,00	102.131,15	102.131,15	0,49	639.868,85	102.131,15	102.131,15	0,94	639.868,85
EDUCAÇÃO DE JOVENS E ADULTOS	16.000,00	16.000,00	0,00	0,00	0,00	16.000,00	0,00	0,00	0,00	16.000,00
EDUCAÇÃO ESPECIAL	17.000,00	17.000,00	2.571,30	2.571,30	0,01	14.428,70	2.571,30	2.571,30	0,02	14.428,70
<b>CULTURA</b>	1.000,00	1.000,00	0,00	0,00	0,00	1.000,00	0,00	0,00	0,00	1.000,00
DIFUSÃO CULTURAL	1.000,00	1.000,00	0,00	0,00	0,00	1.000,00	0,00	0,00	0,00	1.000,00
<b>URBANISMO</b>	66.000,00	66.000,00	8.789,43	8.789,43	0,04	57.210,57	8.789,43	8.789,43	0,08	57.210,57
SERVIÇOS URBANOS	66.000,00	66.000,00	8.789,43	8.789,43	0,04	57.210,57	8.789,43	8.789,43	0,08	57.210,57
<b>GESTÃO AMBIENTAL</b>	1.000,00	1.000,00	0,00	0,00	0,00	1.000,00	0,00	0,00	0,00	1.000,00
CONTROLE AMBIENTAL	1.000,00	1.000,00	0,00	0,00	0,00	1.000,00	0,00	0,00	0,00	1.000,00
<b>AGRICULTURA</b>	87.000,00	87.000,00	11.034,59	11.034,59	0,05	75.965,41	11.034,59	11.034,59	0,10	75.965,41
EXTENSÃO RURAL	87.000,00	87.000,00	11.034,59	11.034,59	0,05	75.965,41	11.034,59	11.034,59	0,10	75.965,41
<b>COMÉRCIO E SERVIÇOS</b>	1.000,00	1.000,00	0,00	0,00	0,00	1.000,00	0,00	0,00	0,00	1.000,00
ADMINISTRAÇÃO GERAL	1.000,00	1.000,00	0,00	0,00	0,00	1.000,00	0,00	0,00	0,00	1.000,00
<b>TRANSPORTE</b>	378.000,00	378.000,00	47.991,18	47.991,18	0,23	330.008,82	47.991,18	47.991,18	0,44	330.008,82
ADMINISTRAÇÃO GERAL	1.000,00	1.000,00	0,00	0,00	0,00	1.000,00	0,00	0,00	0,00	1.000,00




# DIÁRIO OFICIAL ELETRÔNICO - MUNICÍPIO DE CANTAGALO/PR.

## PODERES EXECUTIVO E LEGISLATIVO

ANO V - EDIÇÃO 043/2025 – QUARTA-FEIRA, 26 DE MARÇO DE 2025.

PAGINA 20

	<p style="text-align: center;"><b>MUNICÍPIO DE CANTAGALO</b> <b>RELATÓRIO RESUMIDO DA EXECUÇÃO ORÇAMENTARIA</b> <b>DEMONSTRATIVO DA EXECUÇÃO DAS DESPESAS POR FUNÇÃO E SUBFUNÇÃO INTRA-ORÇAMENTÁRIAS</b> <b>ORÇAMENTO FISCAL E DA SEGURIDADE SOCIAL</b> <b>JANEIRO A FEVEREIRO DE 2025</b></p>	<p style="text-align: right;">Página: 2 / 2</p>
---	--	---

RREO - Anexo 2 (LRF, Art. 52, inciso II, alínea "c")

FUNÇÃO / SUBFUNÇÃO	DOTAÇÃO INICIAL	DOTAÇÃO ATUALIZADA (a)	DESPESAS EMPENHADAS			SALDO (c) = (a-b)	DESPESAS LIQUIDADAS			SALDO (e) = (a-d)
			No bimestre	Até o bimestre (b)	% (b/total b)		No bimestre	Até o bimestre (d)	% (d/total d)	
SERVIÇOS URBANOS	377.000,00	377.000,00	47.991,18	47.991,18	0,23	329.008,82	47.991,18	47.991,18	0,44	329.008,82
DESPORTO E LAZER	29.000,00	29.000,00	8.201,72	8.201,72	0,04	20.798,28	8.201,72	8.201,72	0,08	20.798,28
ADMINISTRAÇÃO GERAL	1.000,00	1.000,00	0,00	0,00	0,00	1.000,00	0,00	0,00	0,00	1.000,00
LAZER	28.000,00	28.000,00	8.201,72	8.201,72	0,04	19.798,28	8.201,72	8.201,72	0,08	19.798,28
TOTAL (I) =	7.272.958,11	7.237.958,11	3.410.944,26	3.410.944,26	100,00	3.827.013,85	3.410.944,26	3.410.944,26	100,00	3.827.013,85

Conjunto de informações em tempo real, atualizados até 24/03/2025 11:29





# DIÁRIO OFICIAL ELETRÔNICO - MUNICÍPIO DE CANTAGALO/PR.

## PODERES EXECUTIVO E LEGISLATIVO

ANO V - EDIÇÃO 043/2025 – QUARTA-FEIRA, 26 DE MARÇO DE 2025.

**MUNICÍPIO DE CANTAGALO**  
**RELATÓRIO RESUMIDO DA EXECUÇÃO ORÇAMENTARIA**  
**DEMONSTRATIVO DA RECEITA CORRENTE LÍQUIDA**  
**ORÇAMENTO FISCAL E DA SEGURIDADE SOCIAL**  
**FEVEREIRO DE 2024 A JANEIRO DE 2025**

LRF, Art. 53, inciso I - Anexo III

ESPECIFICAÇÃO	EVOLUÇÃO DA RECEITA REALIZADA NOS ÚLTIMOS 12 MESES												TOTAL	Previsão atualiza 2025
	02/2024	03/2024	04/2024	05/2024	06/2024	07/2024	08/2024	09/2024	10/2024	11/2024	12/2024	01/2025		
<b>RECEITAS CORRENTES (I)</b>	6.997.550,08	4.981.256,87	5.373.806,97	5.293.099,50	6.855.162,62	5.768.750,22	5.439.277,94	5.286.925,86	5.494.192,77	5.574.007,72	8.038.208,10	6.893.828,79	71.994.665,44	69.657.100,00
Impostos, Taxas e Contribuições de Melhoria	351.791,89	410.798,85	438.560,30	348.300,28	329.783,32	444.443,30	648.008,76	459.418,48	409.130,05	449.611,90	652.183,13	376.680,70	5.316.710,94	6.220.700,00
IPTU	23.649,59	40.289,01	32.466,64	16.283,34	14.880,72	64.801,80	274.135,63	146.239,73	76.252,73	85.461,16	75.738,28	35.849,29	885.847,92	1.067.900,00
ISS	105.988,24	100.516,78	85.357,33	108.972,87	102.402,24	100.217,38	91.657,04	89.807,34	126.912,65	119.590,93	107.402,67	95.385,04	1.234.011,11	1.800.000,00
ITBI	32.525,71	9.780,00	124.385,31	23.677,73	15.360,00	96.820,54	69.857,12	23.909,00	10.220,00	64.304,73	104.806,16	41.501,37	617.147,67	481.300,00
IRRF	151.814,63	162.799,44	158.181,61	166.617,86	169.845,28	160.768,02	167.820,22	177.489,57	181.947,29	164.374,18	352.024,13	179.974,59	2.194.556,80	2.198.900,00
Outros Impostos, Taxas e Contribuições de Melhoria	37.813,72	97.413,62	38.169,41	30.748,46	27.295,10	22.035,56	44.538,15	22.172,84	13.797,38	15.880,90	11.311,89	23.970,41	385.147,44	642.600,00
Contribuições	44.153,58	49.630,80	49.461,85	49.503,12	49.886,00	45.859,55	45.709,00	43.826,56	43.204,51	47.677,67	47.877,88	50.109,06	566.900,78	594.000,00
Receta patrimonial	81.358,73	87.940,86	313.960,21	87.924,33	80.395,45	102.218,70	91.502,28	100.596,32	92.243,35	76.102,48	81.358,00	99.219,02	1.294.819,73	665.700,00
Rendimentos de Ativação Financeira	80.558,73	86.390,86	90.910,21	84.804,33	79.345,45	101.168,70	90.452,28	96.546,32	91.193,35	75.552,48	80.858,00	98.169,02	1.055.949,73	638.700,00
Outras Receitas Patrimoniais	800,00	1.550,00	223.050,00	3.120,00	1.050,00	1.050,00	1.050,00	4.050,00	1.050,00	550,00	500,00	1.050,00	238.870,00	27.000,00
Receta agropecuária	301,80	754,50	6.265,89	3.709,69	277,83	155,43	150,90	11.550,11	10.832,02	651,81	162,95	0,00	34.812,93	33.000,00
Receta Industrial	0,00	0,00	0,00	0,00	0,00	0,00	0,00	0,00	0,00	0,00	0,00	0,00	0,00	0,00
Receta de serviços	0,00	0,00	0,00	6.900,00	250,00	0,00	0,00	0,00	0,00	0,00	0,00	0,00	7.150,00	0,00
Transferências correntes	6.515.133,77	4.393.975,11	4.556.107,42	4.796.098,44	6.389.642,16	5.166.402,59	4.651.021,81	4.627.547,86	4.925.610,02	4.996.597,10	7.222.245,19	6.349.981,34	64.590.382,81	61.717.700,00
Cota parte do FPM	2.896.548,66	1.881.150,21	1.757.341,19	2.051.352,34	2.202.810,39	2.386.932,58	1.867.232,57	1.944.461,40	1.626.511,61	2.082.009,13	3.358.555,64	2.096.478,24	25.751.383,96	26.081.400,00
Cota parte do ICMS	921.652,09	984.879,47	1.187.357,22	980.907,36	1.014.209,55	1.210.460,29	1.035.431,65	1.121.520,44	1.261.545,59	1.065.833,53	1.346.752,89	1.189.116,87	13.319.666,95	12.885.000,00
Cota parte do IPVA	237.024,08	194.139,88	221.565,33	200.812,03	75.693,75	73.622,56	58.325,31	51.115,34	42.429,61	34.798,20	51.490,98	800.270,39	2.041.287,44	2.121.000,00
Cota parte do ITR	13.893,64	7.711,66	5.215,16	8.657,36	18.856,91	12.327,97	8.583,56	67.661,52	459.346,83	167.751,44	190.013,17	121.718,45	1.081.737,67	1.174.500,00
Transferências da LC 87/1996	0,00	0,00	0,00	0,00	0,00	0,00	0,00	0,00	0,00	0,00	0,00	0,00	0,00	0,00
Transferências da LC 61/1989	13.257,83	15.575,54	13.469,70	14.177,31	17.814,77	15.746,73	21.310,57	23.262,65	15.793,70	17.539,44	20.591,35	13.710,91	202.250,50	157.000,00
Transferências do FUNDEB	1.032.565,88	920.762,47	979.174,10	1.101.814,86	945.010,80	992.007,42	970.152,48	906.791,71	1.084.668,83	1.007.932,11	1.177.991,64	1.673.023,48	12.791.895,78	12.289.100,00
Outras transferências correntes	1.800.191,59	589.755,88	391.984,72	438.377,18	2.115.245,99	475.305,04	689.985,67	512.734,80	435.313,85	620.733,25	1.076.849,54	455.663,00	9.402.140,51	7.009.700,00
Outras receitas correntes	4.810,31	38.156,75	9.451,30	2.663,66	4.927,26	7.670,85	2.884,59	43.986,53	13.172,82	3.966,78	34.380,95	17.836,67	183.908,25	426.000,00
<b>DEDUÇÕES (II)</b>	776.475,21	576.691,29	636.989,67	651.181,22	665.877,00	547.947,07	598.176,66	557.861,25	681.125,40	673.586,32	789.167,59	844.258,90	7.999.337,58	7.907.100,00
Contrib. do Servidor para o Plano de Previdência	0,00	0,00	0,00	0,00	0,00	0,00	0,00	0,00	0,00	0,00	0,00	0,00	0,00	0,00
Compensação Financ. entre Regimes Previdência	0,00	0,00	0,00	0,00	0,00	0,00	0,00	0,00	0,00	0,00	0,00	0,00	0,00	0,00
Rendimentos de Aplicações de Recursos Previdenciários	0,00	0,00	0,00	0,00	0,00	0,00	0,00	0,00	0,00	0,00	0,00	0,00	0,00	0,00
Dedução de Receita para Formação do FUNDEB	776.475,21	576.691,29	636.989,67	651.181,22	665.877,00	547.947,07	598.176,66	557.861,25	681.125,40	673.586,32	789.167,59	844.258,90	7.999.337,58	7.907.100,00
<b>RECEITA CORRENTE LÍQUIDA (III) = (I - II)</b>	6.221.074,87	4.404.565,58	4.736.817,30	4.641.918,28	6.189.285,62	5.220.803,15	4.841.101,28	4.729.064,61	4.813.067,37	4.901.021,40	7.249.040,51	6.049.567,89	62.095.327,86	61.750.000,00
(-) Transferências obrigatórias da União relativas às emendas individuais (art. 166-A, § 1º, da CF) (IV)	0,00	0,00	0,00	0,00	1.550.000,00	0,00	0,00	0,00	0,00	0,00	350.000,00	0,00	1.900.000,00	0,00
<b>RECEITA CORRENTE LÍQUIDA AJUSTADA PARA CÁLCULO DOS LIMITES DE ENDIVIDAMENTO (V) = (III - IV)</b>	6.221.074,87	4.404.565,58	4.736.817,30	4.641.918,28	4.639.285,62	5.218.803,15	4.841.101,28	4.729.064,61	4.813.067,37	4.901.021,40	6.899.040,51	6.049.567,89	62.095.327,86	61.750.000,00
(-) Transferências obrigatórias da União relativas às emendas de bancada (art. 166, § 16, da CF) (VI)	0,00	0,00	0,00	0,00	0,00	0,00	0,00	0,00	0,00	0,00	0,00	0,00	0,00	0,00
(-) Recursos destinados ao pagamento dos agentes comunitários de saúde e dos agentes de combate às endemias (§ 11 do art. 198, da CF - EC 132/20) (VII)	70.600,00	118.608,00	11.296,00	70.600,00	73.424,00	73.424,00	73.424,00	79.072,00	79.072,00	79.072,00	158.144,00	85.008,00	971.744,00	1.026.000,00
<b>RECEITA CORRENTE LÍQUIDA AJUSTADA PARA CÁLCULO DOS LIMITES DA DESPESA COM PESSOAL (VIII) = (V - VI - VII)</b>	6.150.474,87	4.285.957,58	4.725.521,30	4.571.318,28	4.565.861,62	5.145.379,15	4.767.677,28	4.649.992,61	4.733.995,37	4.821.949,40	6.740.896,51	5.964.559,89	61.123.583,86	60.724.000,00



MUNICÍPIO DE CANTAGALO  
RELATÓRIO RESUMIDO DA EXECUÇÃO ORÇAMENTARIA  
DEMONSTRATIVO DA RECEITA CORRENTE LÍQUIDA  
ORÇAMENTO FISCAL E DA SEGURIDADE SOCIAL  
FEVEREIRO DE 2024 A JANEIRO DE 2025

Página: 2 / 2

LRF, Art. 53, inciso I - Anexo III

Conjunto de informações em tempo real, atualizados até 24/03/2025 14:16



**DIÁRIO OFICIAL ELETRÔNICO - MUNICÍPIO DE CANTAGALO/PR.**  
**PODERES EXECUTIVO E LEGISLATIVO**  
**ANO V - EDIÇÃO 043/2025 – QUARTA-FEIRA, 26 DE MARÇO DE 2025.**

**PAGINA 23**

**MUNICÍPIO DE CANTAGALO**  
**RELATÓRIO RESUMIDO DA EXECUÇÃO ORÇAMENTÁRIA**  
**DEMONSTRATIVO DAS RECEITAS E DESPESAS COM MANUTENÇÃO E DESENVOLVIMENTO DO ENSINO - MDE**  
**ORÇAMENTO FISCAL E DA SEGURIDADE SOCIAL**  
**JANEIRO A FEVEREIRO DE 2025**

RREO - ANEXO 8 (LDB, art.72)

Página: 1 / 4

RECEITA RESULTANTE DE IMPOSTOS (Arts. 212 e 212-A da Constituição Federal)		
RECEITA RESULTANTE DE IMPOSTOS	PREVISÃO ATUALIZADA (a)	RECEITAS REALIZADAS
		Até bimestre (b)
1 - RECEITA DE IMPOSTOS	5.578.100,00	726.267,44
1.1 - Receitas resultantes do imposto sobre a propriedade predial e territorial urbana - IPTU	1.097.900,00	71.234,54
1.2 - Receita resultante do imposto sobre transmissão inter vivos - ITBI	481.300,00	129.607,37
1.3 - Receita resultante do imposto sobre serviços de qualquer natureza - ISS	1.800.000,00	172.258,60
1.4 - Receita resultante do imposto de renda retido na fonte - IRRF	2.198.900,00	353.166,93
2 - RECEITAS DE TRANSFERÊNCIAS CONSTITUCIONAIS E LEGAIS	42.418.900,00	8.315.733,22
2.1 - Cota-parte FPM	26.081.400,00	4.909.709,96
2.1.1 - Parcela referente à CF, art. 159, I, alínea b	23.198.000,00	4.909.709,96
2.1.2 - Parcela referente à CF, art. 159, I, alíneas d e e	2.883.400,00	0,00
2.2 - Cota-parte ICMS	12.885.000,00	2.181.339,23
2.3 - Cota-Parte IPI-Exportação	157.000,00	29.231,74
2.4 - Cota-parte ITR	1.174.500,00	130.113,11
2.5 - Cota-parte IPVA	2.121.000,00	1.065.339,18
2.6 - Cota-Parte IOF-Ouro	0,00	0,00
2.7 - Compensações Financeiras Provenientes de Impostos e Transferências Constitucionais	0,00	0,00
3 - TOTAL DA RECEITA RESULTANTE DE IMPOSTOS (1 + 2)	47.997.000,00	9.042.000,66
4 - TOTAL DESTINADO AO FUNDEB - 20% DE ((2.1.1) + (2.2) + (2.3) + (2.4) + (2.5) + (2.7))	7.907.100,00	1.663.146,64
5 - VALOR MÍNIMO A SER APLICADO ALÉM DO VALOR DESTINADO AO FUNDEB - 5% DE ((2.1.1) + (2.2) + (2.3) + (2.4) + (2.5) + (2.7)) + 25% DE ((1.1) + (1.2) + (1.3) + (1.4) + (2.1.2) + (2.6))	4.092.150,00	597.353,52

FUNDEB		
RECEITAS RECEBIDAS DO FUNDEB NO EXERCÍCIO	PREVISÃO ATUALIZADA (a)	RECEITAS REALIZADAS
		Até bimestre (b)
6 - RECEITAS RECEBIDAS DO FUNDEB	12.316.100,00	2.891.927,97
6.1 - FUNDEB - Impostos e Transferências de Impostos	11.251.800,00	2.432.783,00
6.1.1 - Principal	11.224.800,00	2.425.201,40
6.1.2 - Rendimentos de Aplicação Financeira	27.000,00	7.581,60
6.1.3 - Ressarcimento de recursos do Fundeb	0,00	0,00
6.2 - FUNDEB - Complementação da União - VAAF	0,00	0,00
6.2.1 - Principal	0,00	0,00
6.2.2 - Rendimentos de Aplicação Financeira	0,00	0,00
6.2.3 - Ressarcimento de recursos do Fundeb	0,00	0,00
6.3 - FUNDEB - Complementação da União - VAAT	611.600,00	344.614,72
6.3.1 - Principal	611.600,00	344.614,72
6.3.2 - Rendimentos de Aplicação Financeira	0,00	0,00
6.3.3 - Ressarcimento de recursos do Fundeb	0,00	0,00
6.4 - FUNDEB - Complementação da União - VAAR	452.700,00	114.530,25
6.4.1 - Principal	452.700,00	114.530,25
6.4.2 - Rendimentos de Aplicação Financeira	0,00	0,00
6.4.3 - Ressarcimento de recursos do Fundeb	0,00	0,00
7 - RESULTADO LÍQUIDO DAS TRANSFERÊNCIAS DO FUNDEB (6.1.1 - 4)¹	3.317.700,00	762.054,76

RECURSOS RECEBIDOS EM EXERCÍCIOS ANTERIORES E NÃO UTILIZADOS (SUPERÁVIT)	Valor
8 - TOTAL DOS RECURSOS DE SUPERÁVIT	0,00
8.1 - SUPERÁVIT DO EXERCÍCIO IMEDIATAMENTE ANTERIOR	0,00
8.2 - SUPERÁVIT RESIDUAL DE OUTROS EXERCÍCIOS	0,00
9 - TOTAL DOS RECURSOS DO FUNDEB DISPONÍVEIS PARA UTILIZAÇÃO (6 + 8)	2.891.927,97

DESPESAS COM RECURSOS DO FUNDEB (Por Subfunção)	DOTAÇÃO ATUALIZADA (c)	DESPESAS EMPENHADAS Até o Bimestre (d)	DESPESAS LIQUIDADAS Até o Bimestre (e)	DESPESAS PAGAS Até o Bimestre (f)	INSCRITAS EM RESTOS A PAGAR NÃO PROCESSADOS (g)
10 - TOTAL DAS DESPESAS COM RECURSOS DO FUNDEB	12.339.125,00	1.827.504,26	1.762.399,96	1.721.261,39	65.104,30
10.1 - PROFISSIONAIS DA EDUCAÇÃO BÁSICA	10.775.961,00	1.593.005,42	1.593.005,42	1.593.005,42	0,00
10.1.1 - Educação Infantil	4.366.000,00	588.792,80	588.792,80	588.792,80	0,00
10.1.2 - Ensino Fundamental	6.210.961,00	989.397,08	989.397,08	989.397,08	0,00
10.1.3 - Educação de Jovens e Adultos	97.000,00	0,00	0,00	0,00	0,00
10.1.4 - Educação Especial	102.000,00	14.815,54	14.815,54	14.815,54	0,00



**DIÁRIO OFICIAL ELETRÔNICO - MUNICÍPIO DE CANTAGALO/PR.**  
**PODERES EXECUTIVO E LEGISLATIVO**  
**ANO V - EDIÇÃO 043/2025 – QUARTA-FEIRA, 26 DE MARÇO DE 2025.**

**PAGINA 24**

**MUNICÍPIO DE CANTAGALO**  
**RELATÓRIO RESUMIDO DA EXECUÇÃO ORÇAMENTÁRIA**  
**DEMONSTRATIVO DAS RECEITAS E DESPESAS COM MANUTENÇÃO E DESENVOLVIMENTO DO ENSINO - MDE**  
**ORÇAMENTO FISCAL E DA SEGURIDADE SOCIAL**  
**JANEIRO A FEVEREIRO DE 2025**

RREO - ANEXO 8 (LDB, art.72)

Página: 2 / 4

DESPESAS COM RECURSOS DO FUNDEB (Por Subfunção)	DOTAÇÃO ATUALIZADA (c)	DESPESAS EMPENHADAS Até o Bimestre (d)	DESPESAS LIQUIDADAS Até o Bimestre (e)	DESPESAS PAGAS Até o Bimestre (f)	INSCRITAS EM RESTOS A PAGAR NÃO PROCESSADOS (g)
10.1.5 - Administração Geral	0,00	0,00	0,00	0,00	0,00
10.2 - OUTRAS DESPESAS	1.563.164,00	234.498,84	169.394,54	128.255,97	65.104,30
10.2.1 - Educação Infantil	182.480,00	0,00	0,00	0,00	0,00
10.2.2 - Ensino Fundamental	1.380.684,00	234.498,84	169.394,54	128.255,97	65.104,30
10.2.3 - Educação de Jovens e Adultos	0,00	0,00	0,00	0,00	0,00
10.2.4 - Educação Especial	0,00	0,00	0,00	0,00	0,00
10.2.5 - Administração Geral	0,00	0,00	0,00	0,00	0,00
10.2.6 - Transporte (Escolar)	0,00	0,00	0,00	0,00	0,00
10.2.7 - Outras	0,00	0,00	0,00	0,00	0,00

INDICADORES DO FUNDEB						
DESPESAS CUSTEADAS COM RECEITAS DO FUNDEB RECEBIDAS NO EXERCÍCIO	DESPESAS EMPENHADAS Até o Bimestre (d)	DESPESAS LIQUIDADAS Até o Bimestre (e)	DESPESAS PAGAS Até o Bimestre (f)	INSCRITAS EM RESTOS A PAGAR NÃO PROCESSADOS (g)	INSCRITAS EM RESTOS A PAGAR NÃO PROCESSADOS (SEM DISPONIBILIDADE DE CAIXA) (h)	DESPESAS EMPENHADAS EM VALOR SUPERIOR AO TOTAL DAS RECEITAS RECEBIDAS NO EXERCÍCIO (i)
11 - TOTAL DAS DESPESAS CUSTEADAS COM RECURSOS DO FUNDEB RECEBIDAS NO EXERCÍCIO	1.828.414,26	1.763.309,96	1.722.171,39	65.104,30	0,00	0,00
11.1 - Total das Despesas custeadas com FUNDEB - Impostos e Transferências de Impostos	1.707.031,00	1.641.926,70	1.600.788,13	65.104,30	0,00	0,00
11.2 - Total das Despesas custeadas com FUNDEB - Complementação da União - VAAF	0,00	0,00	0,00	0,00	0,00	0,00
11.3 - Total das Despesas custeadas com FUNDEB - Complementação da União - VAAT	69.132,26	69.132,26	69.132,26	0,00	0,00	0,00
11.4 - Total das Despesas custeadas com FUNDEB - Complementação da União - VAAR	52.251,00	52.251,00	52.251,00	0,00	0,00	0,00
12 - TOTAL DAS DESPESAS DO FUNDEB COM PROFISSIONAIS DA EDUCAÇÃO BÁSICA	1.593.005,42	1.593.005,42	1.593.005,42	0,00	0,00	0,00
13 - TOTAL DAS DESPESAS CUSTEADAS COM FUNDEB - COMPLEMENTAÇÃO DA UNIÃO - VAAT APLICADAS NA EDUCAÇÃO INFANTIL	69.132,26	69.132,26	69.132,26	0,00	0,00	0,00
14 - TOTAL DAS DESPESAS CUSTEADAS COM FUNDEB - COMPLEMENTAÇÃO DA UNIÃO - VAAT APLICADAS EM DESPESA DE CAPITAL	0,00	0,00	0,00	0,00	0,00	0,00

INDICADORES - Art. 212-A, inciso XI e § 3º - Constituição Federal <sup>2</sup>	VALOR EXIGIDO (j)	VALOR APLICADO (k)	VALOR CONSIDERADO APÓS DEDUÇÕES (l)	% APLICADO (m)
15 - Mínimo de 70% do FUNDEB na Remuneração dos Profissionais da Educação Básica	1.944.178,40	1.593.005,42	1.593.005,42	57,36
16 - Percentual de 50% da Complementação da União ao FUNDEB (VAAT) na Educação Infantil	172.307,36	69.132,26	69.132,26	20,06
17 - Mínimo de 15% da Complementação da União ao FUNDEB - VAAT em Despesas de Capital	51.692,21	0,00	0,00	0,00

INDICADOR - Art.25, § 3º - Lei nº 14.113, de 2020 - (Máximo de 10% de Superávit) <sup>3</sup>	VALOR MÁXIMO PERMITIDO (n)	VALOR NÃO APLICADO (o)	VALOR NÃO APLICADO APÓS AJUSTE (p)	VALOR NÃO APLICADO EXCEDENTE AO MÁXIMO PERMITIDO (q)	% NÃO APLICADO (r)
18 - Total da Receita Recebida e não Aplicada no Exercício	289.192,80	1.128.618,01	1.128.618,01	839.425,21	39,03

INDICADOR - Art.25, § 3º - Lei nº 14.113, de 2020 - (Aplicação do Superávit de Exercício Anterior) <sup>3</sup>	VALOR DE SUPERÁVIT PERMITIDO NO EXERCÍCIO ANTERIOR (s)	VALOR NÃO APLICADO NO EXERCÍCIO ANTERIOR (t)	VALOR DE SUPERÁVIT APLICADO ATÉ O PRIMEIRO QUADRIMESTRE (u)	VALOR APLICADO APÓS O PRIMEIRO QUADRIMESTRE (v)	VALOR TOTAL DE SUPERÁVIT NÃO APLICADO ATÉ O FINAL DO EXERCÍCIO (w)	VALOR DE SUPERÁVIT PERMITIDO NO EXERCÍCIO ANTERIOR NÃO APLICADO NO EXERCÍCIO ATUAL (x)
19 - Total das Despesas custeadas com Superávit do FUNDEB	1.220.210,33	9.812.972,56	0,00	0,00	9.812.972,56	9.812.972,56
19.1 - Total das Despesas custeadas com FUNDEB - Impostos e Transferências de Impostos	1.152.000,36	9.812.972,56	0,00	0,00	9.812.972,56	0,00
19.2 - Total das Despesas custeadas com FUNDEB - Complementação da União (VAAF + VAAT)	68.209,97	0,00	0,00	0,00	0,00	0,00

DESPESAS COM MANUTENÇÃO E DESENVOLVIMENTO DO ENSINO – MDE - CUSTEADAS COM RECEITA DE IMPOSTOS (EXCETO FUNDEB)					
DESPESAS COM AÇÕES TÍPICAS DE MDE - RECEITAS DE IMPOSTOS - EXCETO FUNDEB (Por Subfunção)	DOTAÇÃO ATUALIZADA (c)	DESPESAS EMPENHADAS Até o Bimestre (d)	DESPESAS LIQUIDADAS Até o Bimestre (e)	DESPESAS PAGAS Até o Bimestre (f)	INSCRITAS EM RESTOS A PAGAR NÃO PROCESSADOS (g)





**DIÁRIO OFICIAL ELETRÔNICO - MUNICÍPIO DE CANTAGALO/PR.**  
**PODERES EXECUTIVO E LEGISLATIVO**  
**ANO V - EDIÇÃO 043/2025 – QUARTA-FEIRA, 26 DE MARÇO DE 2025.**

**PÁGINA 25**

**MUNICÍPIO DE CANTAGALO**  
**RELATÓRIO RESUMIDO DA EXECUÇÃO ORÇAMENTÁRIA**  
**DEMONSTRATIVO DAS RECEITAS E DESPESAS COM MANUTENÇÃO E DESENVOLVIMENTO DO ENSINO - MDE**  
**ORÇAMENTO FISCAL E DA SEGURIDADE SOCIAL**  
**JANEIRO A FEVEREIRO DE 2025**

RREO - ANEXO 8 (LDB, art.72)

Página: 3 / 4

DESPESAS COM AÇÕES TÍPICAS DE MDE - RECEITAS DE IMPOSTOS - EXCETO FUNDEB (Por Subfunção)	DOTAÇÃO ATUALIZADA (c)	DESPESAS EMPENHADAS Até o Bimestre (d)	DESPESAS LIQUIDADAS Até o Bimestre (e)	DESPESAS PAGAS Até o Bimestre (f)	INSCRITAS EM RESTOS A PAGAR NÃO PROCESSADOS (g)
20 - TOTAL DAS DESPESAS COM AÇÕES TÍPICAS DE MDE CUSTEADAS COM RECEITAS DE IMPOSTOS	4.399.975,00	800.935,42	694.543,55	673.188,80	106.391,87
20.1 - Educação Infantil	17.000,00	1.300,00	1.300,00	1.300,00	0,00
20.2 - Ensino Fundamental	3.907.975,00	728.030,88	621.639,01	600.284,26	106.391,87
20.3 - Educação de Jovens e Adultos	0,00	0,00	0,00	0,00	0,00
20.4 - Educação Especial	0,00	0,00	0,00	0,00	0,00
20.5 - Administração Geral	475.000,00	71.604,54	71.604,54	71.604,54	0,00
20.6 - Transporte (Escolar)	0,00	0,00	0,00	0,00	0,00
20.7 - Outras	0,00	0,00	0,00	0,00	0,00

DESPESAS COM MANUTENÇÃO E DESENVOLVIMENTO DO ENSINO – MDE - CUSTEADAS COM RECEITA DE IMPOSTOS E COM RECURSOS DO FUNDEB					
DESPESAS COM AÇÕES TÍPICAS DE MDE - RECEITAS DE IMPOSTOS E RECURSOS DO FUNDEB (Por Área de Atuação)6	DOTAÇÃO ATUALIZADA (c)	DESPESAS EMPENHADAS Até o Bimestre (d)	DESPESAS LIQUIDADAS Até o Bimestre (e)	DESPESAS PAGAS Até o Bimestre (f)	INSCRITAS EM RESTOS A PAGAR NÃO PROCESSADOS (g)
21 - TOTAL DAS DESPESAS COM AÇÕES TÍPICAS DE MDE CUSTEADAS COM RECEITAS DE IMPOSTOS E FUNDEB	11.502.120,00	1.952.446,80	1.780.950,63	1.718.457,31	171.496,17
21.1 - EDUCAÇÃO INFANTIL	0,00	0,00	0,00	0,00	0,00
21.1.1 - Creche	0,00	0,00	0,00	0,00	0,00
21.1.2 - Pré-escola	0,00	0,00	0,00	0,00	0,00
21.2 - ENSINO FUNDAMENTAL	11.502.120,00	1.952.446,80	1.780.950,63	1.718.457,31	171.496,17

APURAÇÃO DAS DESPESAS PARA FINS DE LIMITE MÍNIMO CONSTITUCIONAL		Valor
22 - TOTAL DAS DESPESAS DE MDE CUSTEADAS COM RECURSOS DE IMPOSTOS = L20(d ou e)		694.543,55
23 - TOTAL DAS RECEITAS TRANSFERIDAS AO FUNDEB = (L4)		1.663.146,64
24 - (-) RECEITAS DO FUNDEB NÃO UTILIZADAS NO EXERCÍCIO, EM VALOR SUPERIOR A 10% = L18(q)		839.425,21
25 - VALOR APLICADO ATÉ O PRIMEIRO QUADRIMESTRE QUE INTEGRARÁ O LIMITE CONSTITUCIONAL = (L18.1(x) 15 -- MDF 13. Edição		0,00
26 - (-) RESTOS A PAGAR NÃO PROCESSADOS INSCRITOS NO EXERCÍCIO SEM DISPONIBILIDADE FINANCEIRA DE RECURSOS DE IMPOSTOS4		0,00
27 - (-) CANCELAMENTO, NO EXERCÍCIO, DE RESTOS A PAGAR INSCRITOS COM DISPONIBILIDADE FINANCEIRA DE RECURSOS DE IMPOSTOS VINCULADOS AO ENSINO = (L30.1(af) + L30.2(af))		0,00
28 - TOTAL DAS DESPESAS PARA FINS DE LIMITE (22 + 23) - (24 + 25 + 26 + 27)		1.518.264,98

APURAÇÃO DO LIMITE MÍNIMO CONSTITUCIONAL 2 e 5	VALOR EXIGIDO (z)	VALOR APLICADO (aa)	% APLICADO (ab)
29 - APLICAÇÃO EM MDE SOBRE A RECEITA RESULTANTE DE IMPOSTOS	2.260.500,16	1.518.264,98	16,79

RESTOS A PAGAR INSCRITOS EM EXERCÍCIOS ANTERIORES DE DESPESAS CONSIDERADAS PARA CUMPRIMENTO DO LIMITE8	SALDO INICIAL (ac)	RP LIQUIDADOS (ad)	RP PAGOS (ae)	RP CANCELADOS (af)	SALDO FINAL (ag) = (ac) - (ae) - (af)
30 - RESTOS A PAGAR DE DESPESAS COM MDE	239.129,79	66.463,79	161.776,10	0,00	77.353,69
30.1 - Executadas com Recursos de Impostos e Transferências de Impostos	117.165,79	62.563,79	80.302,10	0,00	36.863,69
30.2 - Executadas com Recursos do FUNDEB - Impostos	0,00	0,00	0,00	0,00	0,00
30.3 - Executadas com Recursos do FUNDEB - Complementação da União (VAAT + VAAF + VAAR)	121.964,00	3.900,00	81.474,00	0,00	40.490,00

OUTRAS INFORMAÇÕES PARA CONTROLE		
RECEITAS ADICIONAIS PARA FINANCIAMENTO DO ENSINO	PREVISÃO ATUALIZADA (a)	RECEITAS REALIZADAS
		Até bimestre (b)
31 - TOTAL DAS RECEITAS ADICIONAIS PARA FINANCIAMENTO DO ENSINO	1.490.200,00	250.043,61
31.1 - RECEITA DE TRANSFERÊNCIAS DO FNDE (INCLUINDO RENDIMENTOS DE APLICAÇÃO FINANCEIRA)	1.176.500,00	219.567,70
31.1.1 - Salário-Educação	821.100,00	188.339,94
31.1.2 - PDDE	0,00	0,00
31.1.3 - PNAE	227.700,00	31.225,87
31.1.4 - PNATE	127.700,00	1,89
31.1.5 - Outras Transferências do FNDE	0,00	0,00
31.2 - RECEITA DE TRANSFERÊNCIAS DE CONVÊNIOS	0,00	0,00
31.3 - RECEITA DE ROYALTIES DESTINADOS À EDUCAÇÃO	0,00	0,00
31.4 - RECEITA DE OPERAÇÕES DE CRÉDITO VINCULADAS À EDUCAÇÃO	0,00	0,00

LEI 1138/2021 – Institui o Diário Oficial Eletrônico do Município de Cantagalo e dá outras providências.

Rua Cinderela, 379 – Fone e Watts: (42) 3636-1185 – CNPJ 78.279.981/0001-45 – CEP: 85.160-000- www.cantagalo.pr.gov.br



**DIÁRIO OFICIAL ELETRÔNICO - MUNICÍPIO DE CANTAGALO/PR.**  
**PODERES EXECUTIVO E LEGISLATIVO**  
**ANO V - EDIÇÃO 043/2025 – QUARTA-FEIRA, 26 DE MARÇO DE 2025.**

**PAGINA 26**

**MUNICÍPIO DE CANTAGALO**  
**RELATÓRIO RESUMIDO DA EXECUÇÃO ORÇAMENTÁRIA**  
**DEMONSTRATIVO DAS RECEITAS E DESPESAS COM MANUTENÇÃO E DESENVOLVIMENTO DO ENSINO - MDE**  
**ORÇAMENTO FISCAL E DA SEGURIDADE SOCIAL**  
**JANEIRO A FEVEREIRO DE 2025**

RREO - ANEXO 8 (LDB, art.72)

Página: 4 / 4

RECEITAS ADICIONAIS PARA FINANCIAMENTO DO ENSINO	PREVISÃO ATUALIZADA (a)	RECEITAS REALIZADAS
		Até bimestre (b)
31.5 - OUTRAS RECEITAS PARA FINANCIAMENTO DO ENSINO	313.700,00	30.475,91

OUTRAS DESPESAS COM EDUCAÇÃO (Por Subfunção)6	DOTAÇÃO ATUALIZADA (c)	DESPESAS EMPENHADAS Até o Bimestre (d)	DESPESAS LIQUIDADAS Até o Bimestre (e)	DESPESAS PAGAS Até o Bimestre (f)	INSCRITAS EM RESTOS A PAGAR NÃO PROCESSADOS (g)
32 - TOTAL DAS DESPESAS COM AÇÕES TÍPICAS DE MDE CUSTEADAS COM DEMAIS RECEITAS	1.544.600,00	230.156,97	60.361,77	57.335,85	169.795,20
32.1 - EDUCAÇÃO INFANTIL	0,00	0,00	0,00	0,00	0,00
32.2 - ENSINO FUNDAMENTAL	1.544.600,00	230.156,97	60.361,77	57.335,85	169.795,20
32.3 - ENSINO MÉDIO	0,00	0,00	0,00	0,00	0,00
32.4 - ENSINO SUPERIOR	0,00	0,00	0,00	0,00	0,00
32.5 - ENSINO PROFISSIONAL	0,00	0,00	0,00	0,00	0,00
32.6 - EDUCAÇÃO DE JOVENS E ADULTOS	0,00	0,00	0,00	0,00	0,00
32.7 - EDUCAÇÃO ESPECIAL	0,00	0,00	0,00	0,00	0,00
32.8 - OUTRAS	0,00	0,00	0,00	0,00	0,00

TOTAL GERAL DAS DESPESAS COM EDUCAÇÃO	DOTAÇÃO ATUALIZADA (c)	DESPESAS EMPENHADAS Até o Bimestre (d)	DESPESAS LIQUIDADAS Até o Bimestre (e)	DESPESAS PAGAS Até o Bimestre (f)	INSCRITAS EM RESTOS A PAGAR NÃO PROCESSADOS (g)
33 - TOTAL GERAL DAS DESPESAS COM EDUCAÇÃO (10 + 20 + 32)	18.289.200,00	2.859.506,65	2.518.215,28	2.452.696,04	341.291,37
33.1 - Despesas Correntes	18.027.720,00	2.855.092,65	2.513.801,28	2.450.418,04	341.291,37
33.1.1 - Pessoal Ativo	13.255.961,00	1.932.757,87	1.932.757,87	1.932.757,87	0,00
33.1.2 - Pessoal Inativo	0,00	0,00	0,00	0,00	0,00
33.1.3 - Transferências às instituições comunitárias, confessionais ou filantrópicas sem fins lucrativos	0,00	0,00	0,00	0,00	0,00
33.1.4 - Outras Despesas Correntes	4.771.759,00	922.334,78	581.043,41	517.660,17	341.291,37
33.2 - Despesas de Capital	261.480,00	4.414,00	4.414,00	2.278,00	0,00
33.2.1 - Transferências às instituições comunitárias, confessionais ou filantrópicas sem fins lucrativos	0,00	0,00	0,00	0,00	0,00
33.2.2 - Outras Despesas de Capital	261.480,00	4.414,00	4.414,00	2.278,00	0,00

CONTROLE DA DISPONIBILIDADE FINANCEIRA E CONCILIAÇÃO BANCÁRIA	FUNDEB (ah)	SALÁRIO EDUCAÇÃO (ai)
34 - DISPONIBILIDADE FINANCEIRA EM 31 DE DEZEMBRO DE 2024	0,00	122.424,89
35 - (+) INGRESSO DE RECURSOS ATÉ O BIMESTRE (orçamentário)	2.891.927,97	188.339,94
36 - (-) PAGAMENTOS EFETUADOS ATÉ O BIMESTRE (orçamentário e restos a pagar)	1.803.645,39	40.340,14
37 - (=) DISPONIBILIDADE FINANCEIRA ATÉ O BIMESTRE	1.088.282,58	270.424,69
38 - (+) AJUSTES POSITIVOS ( RETENÇÕES E OUTROS VALORES EXTRAORÇAMENTÁRIOS)	0,00	0,00
39 - (-) AJUSTES NEGATIVOS (OUTROS VALORES EXTRAORÇAMENTÁRIOS)	0,00	0,00
40 - (=) SALDO FINANCEIRO CONCILIADO (Saldo Bancário)	1.088.282,58	270.424,69

Conjunto de informações em tempo real, atualizados até 24/03/2025 15:25



**DIÁRIO OFICIAL ELETRÔNICO - MUNICÍPIO DE CANTAGALO/PR.**  
**PODERES EXECUTIVO E LEGISLATIVO**  
**ANO V - EDIÇÃO 043/2025 – QUARTA-FEIRA, 26 DE MARÇO DE 2025.**

**PAGINA 27**

	<b>MUNICÍPIO DE CANTAGALO</b> <b>RELATÓRIO RESUMIDO DA EXECUÇÃO ORÇAMENTARIA</b> <b>DEMONSTRATIVO DAS RECEITAS DE OPERAÇÕES DE CRÉDITO E DESPESAS DE CAPITAL</b> <b>ORÇAMENTO FISCAL E DA SEGURIDADE SOCIAL</b> <b>JANEIRO A FEVEREIRO DE 2025</b>	<b>Página: 1 / 1</b>
--	--	----------------------

RREO – ANEXO 9 (LRF, art.53, § 1º, inciso I)

<b>RECEITAS</b>	<b>PREVISÃO ATUALIZADA (a)</b>	<b>RECEITAS REALIZADAS Até o Bimestre (b)</b>	<b>SALDO NÃO REALIZADO (c) = (a-b)</b>
RECEITAS DE OPERAÇÕES DE CRÉDITO(I)	0,00	0,00	0,00

<b>DESPESAS</b>	<b>DOTAÇÃO ATUALIZADA (d)</b>	<b>DESPESAS EMPENHADAS (e)</b>	<b>SALDO NÃO EXECUTADO (f)=(d-e)</b>
DESPESAS DE CAPITAL	11.149.626,32	8.946.284,49	2.203.341,83
Investimentos	9.419.626,32	8.674.862,08	744.764,24
Inversões Financeiras	0,00	0,00	0,00
Amortização da Dívida	1.730.000,00	271.422,41	1.458.577,59
(-) Incentivos Fiscais a Contribuinte	0,00	0,00	0,00
(-) Incentivos Fiscais a Contribuinte por Instituições Financeiras	0,00	0,00	0,00
DESPESA DE CAPITAL LÍQUIDA (II)	11.149.626,32	8.946.284,49	2.203.341,83
RESULTADO PARA APURAÇÃO DA REGRA DE OURO (III) = (II – I)	11.149.626,32	8.946.284,49	2.203.341,83


Conjunto de informações em tempo real, atualizados até 24/03/2025 15:35



# DIÁRIO OFICIAL ELETRÔNICO - MUNICÍPIO DE CANTAGALO/PR.

## PODERES EXECUTIVO E LEGISLATIVO

ANO V - EDIÇÃO 043/2025 – QUARTA-FEIRA, 26 DE MARÇO DE 2025.


**MUNICÍPIO DE CANTAGALO**  
**RELATÓRIO RESUMIDO DA EXECUÇÃO ORÇAMENTARIA**  
**DEMONSTRATIVO DOS RESTOS A PAGAR POR PODER E ORGÃO**  
**ORÇAMENTO FISCAL E DA SEGURIDADE SOCIAL**  
**JANEIRO A FEVEREIRO DE 2025**

RREO - ANEXO 7 (LRF, art. 53, inciso V)

PODER / ORGÃO	RESTOS A PAGAR PROCESSADOS					RESTOS A PAGAR NÃO PROCESSADOS					Saldo Total	
	Inscritos		Pagos (c)	Cancelados (d)	Saldo e = (a + b) - (c + d)	Inscritos		Liquidados (h)	Pagos (i)	Cancelados (j)		Saldo k = (f + g) - (i + j)
	Em Exercícios Anteriores (a)	Em 31 de dezembro de 2024 (b)				Em Exercícios Anteriores (f)	Em 31 de dezembro de 2024 (g)					
<b>RESTOS A PAGAR (EXCETO INTRAORÇAMENTÁRIOS) (I)</b>	<b>7.086,35</b>	<b>496.116,38</b>	<b>416.721,39</b>	<b>0,00</b>	<b>86.481,34</b>	<b>0,00</b>	<b>6.570.844,80</b>	<b>236.314,49</b>	<b>193.431,24</b>	<b>18.131,78</b>	<b>6.359.281,78</b>	<b>6.445.763,12</b>
<b>EXECUTIVO</b>												
<b>Município de Cantagalo</b>	<b>7.086,35</b>	<b>496.116,38</b>	<b>416.721,39</b>	<b>0,00</b>	<b>86.481,34</b>	<b>0,00</b>	<b>6.570.844,80</b>	<b>236.314,49</b>	<b>193.431,24</b>	<b>18.131,78</b>	<b>6.359.281,78</b>	<b>6.445.763,12</b>
EXECUTIVO MUNICIPAL	0,00	0,00	0,00	0,00	0,00	0,00	4.040,26	4.040,26	4.040,26	0,00	0,00	0,00
SECRETARIA DE ADMINISTRAÇÃO E PLANEJAMENTO	0,00	9.062,68	9.062,68	0,00	0,00	0,00	78.420,41	47.913,91	45.998,23	0,00	32.422,18	32.422,18
SECRETARIA DE FINANÇAS	51,40	3.091,25	2.875,14	0,00	267,51	0,00	0,00	0,00	0,00	0,00	0,00	267,51
SECRETARIA DE OBRAS E SERVIÇOS PÚBLICOS	5.000,00	24.788,64	9.388,63	0,00	20.400,01	0,00	4.417.140,33	25.900,49	25.305,86	1.447,72	4.390.386,73	4.410.786,74
SECRETARIA DE SAÚDE	1.928,15	147.349,35	120.408,18	0,00	28.869,32	0,00	137.945,86	44.000,96	37.204,60	10.564,29	90.176,97	119.046,29
SECRETARIA DE ASSISTÊNCIA E PROMOÇÃO SOCIAL	0,00	9.841,06	9.793,36	0,00	47,70	0,00	48.242,49	7.269,46	2.656,46	911,29	44.674,74	44.722,44
SECRETARIA DE EDUCAÇÃO E CULTURA	106,80	155.673,55	119.083,55	0,00	36.696,80	0,00	1.071.510,21	69.263,79	47.080,19	520,00	1.023.910,02	1.060.606,82
SECRETARIA DE ESPORTES	0,00	888,49	688,49	0,00	200,00	0,00	3.146,67	3.146,67	3.146,67	0,00	0,00	200,00
SECRETARIA DE AGRICULTURA, PECUÁRIA,	0,00	126.844,05	126.844,05	0,00	0,00	0,00	741.262,77	470,00	470,00	4.688,48	736.104,29	736.104,29
SECRETARIA DE INDÚSTRIA E COMÉRCIO	0,00	0,00	0,00	0,00	0,00	0,00	62.240,71	27.528,95	27.528,95	0,00	34.711,76	34.711,76
SECRETARIA DE MEIO AMBIENTE	0,00	0,00	0,00	0,00	0,00	0,00	1.980,00	1.980,00	0,00	0,00	1.980,00	1.980,00
SECRETARIA DE URBANISMO	0,00	18.577,31	18.577,31	0,00	0,00	0,00	4.915,09	4.800,00	0,00	0,00	4.915,09	4.915,09
<b>RESTOS A PAGAR (INTRA-ORÇAMENTÁRIOS) (II)</b>	<b>0,00</b>	<b>0,00</b>	<b>0,00</b>	<b>0,00</b>	<b>0,00</b>	<b>0,00</b>	<b>0,00</b>	<b>0,00</b>	<b>0,00</b>	<b>0,00</b>	<b>0,00</b>	<b>0,00</b>
<b>TOTAL (III) = (I + II)</b>	<b>7.086,35</b>	<b>496.116,38</b>	<b>416.721,39</b>	<b>0,00</b>	<b>86.481,34</b>	<b>0,00</b>	<b>6.570.844,80</b>	<b>236.314,49</b>	<b>193.431,24</b>	<b>18.131,78</b>	<b>6.359.281,78</b>	<b>6.445.763,12</b>

Conjunto de informações em tempo real, atualizados até 24/03/2025 14:46





**DIÁRIO OFICIAL ELETRÔNICO - MUNICÍPIO DE CANTAGALO/PR.**  
**PODERES EXECUTIVO E LEGISLATIVO**  
**ANO V - EDIÇÃO 043/2025 – QUARTA-FEIRA, 26 DE MARÇO DE 2025.**

**PAGINA 29**

**MUNICÍPIO DE CANTAGALO**  
**RELATÓRIO RESUMIDO DA EXECUÇÃO ORÇAMENTARIA**  
**DEMONSTRATIVO DOS RESULTADOS PRIMÁRIO E NOMINAL**  
**ORÇAMENTO FISCAL E DA SEGURIDADE SOCIAL**  
**JANEIRO A FEVEREIRO DE 2025**

RRRO - ANEXO 6 (LRF, art 53, inciso III)

Página: 1 / 2

RECEITAS PRIMÁRIAS	ACIMA DA LINHA	
	PREVISÃO ATUALIZADA	Até Fevereiro / 2025
		RECEITAS REALIZADAS (a)
<b>RECEITAS CORRENTES (EXCETO FONTES RPPS) (I)</b>	61.750.000,00	11.554.371,42
Impostos, Taxas e Contribuições de Melhoria	6.220.700,00	779.040,62
IPTU	1.097.900,00	71.234,54
ISS	1.800.000,00	172.258,60
ITBI	481.300,00	129.607,37
IRRF	2.198.900,00	353.166,93
Outros Impostos, Taxas e Contribuições de Melhoria	642.600,00	52.773,18
Contribuições	594.000,00	100.140,58
Receita patrimonial	665.700,00	214.115,12
Aplicações Financeiras (II)	638.700,00	209.914,12
Outras Receitas Patrimoniais	27.000,00	4.201,00
Transferências correntes	53.810.600,00	10.422.046,96
Cota-Parte do FPM	21.441.800,00	3.927.768,06
Cota-Parte do ICMS	10.308.000,00	1.745.071,42
Cota-Parte do IPVA	1.696.800,00	852.271,34
Cota-Parte do ITR	939.600,00	104.090,51
Transferências da LC 61/1989	125.600,00	23.385,40
Transferências do FUNDEB	12.289.100,00	2.884.346,37
Outras transferências correntes	7.009.700,00	885.113,86
Demais receitas correntes	459.000,00	39.028,14
Outras Receitas Financeiras (III)	0,00	0,00
Receitas Correntes Restantes	459.000,00	39.028,14
<b>RECEITAS PRIMÁRIAS CORRENTES (EXCETO FONTES RPPS) (IV) = [I - (II + III)]</b>	61.111.300,00	11.344.457,30
<b>RECEITAS PRIMÁRIAS CORRENTES (COM FONTES RPPS) (V)</b>	0,00	0,00
<b>RECEITAS NÃO PRIMÁRIAS CORRENTES (COM FONTES RPPS) (VI)</b>	0,00	0,00
<b>RECEITAS DE CAPITAL (EXCETO FONTES RPPS) (VII)</b>	7.959.446,32	0,00
Operações de Crédito (VIII)	0,00	0,00
Amortização de Empréstimos (IX)	0,00	0,00
Alienação de Bens	0,00	0,00
Receitas de Alienação de Investimentos Temporários (X)	0,00	0,00
Receitas de Alienação de Investimentos Permanentes (XI)	0,00	0,00
Outras Alienações de Bens	0,00	0,00
Transferências de Capital	7.959.446,32	0,00
Convênios	7.896.446,32	0,00
Outras Transferências de Capital	63.000,00	0,00
Outras Receitas de Capital	0,00	0,00
Outras Receitas de Capital Não Primárias (XII)	0,00	0,00
Outras Receitas de Capital Primárias	0,00	0,00
<b>RECEITAS PRIMÁRIAS DE CAPITAL (EXCETO FONTES RPPS) (XIII) = [VII - (VIII + IX + X + XI + XII)]</b>	7.959.446,32	0,00
<b>RECEITAS PRIMÁRIAS DE CAPITAL (COM FONTES RPPS) (XIV)</b>	0,00	0,00
<b>RECEITAS NÃO PRIMÁRIAS DE CAPITAL (COM FONTES RPPS) (XV)</b>	0,00	0,00
<b>RECEITA PRIMÁRIA TOTAL (XVI) = (IV + V + XIII + XIV)</b>	69.070.746,32	11.344.457,30
<b>RECEITA PRIMÁRIA TOTAL (EXCETO FONTES RPPS) (XVII) = (IV + XIII)</b>	69.070.746,32	11.344.457,30

DESPESAS PRIMÁRIAS	DOTAÇÃO ATUALIZADA	Até Fevereiro / 2025					
		DESPESAS EMPENHADAS	DESPESAS LIQUIDADAS	DESPESAS PAGAS (a)	RESTOS A PAGAR PROCESSADOS PAGOS (b)	RESTOS A PAGAR NÃO PROCESSADOS	
						LIQUIDADOS	PAGOS (c)
<b>DESPESAS CORRENTES (EXCETO FONTES RPPS) (XVIII)</b>	56.209.386,56	11.715.885,06	10.137.557,90	7.411.948,84	212.563,39	132.619,89	114.286,24
Pessoal e encargos sociais	32.299.961,00	4.706.933,27	4.706.933,27	4.706.933,27	0,00	0,00	0,00
Juros e Encargos da Dívida (XIX)	1.200.000,00	190.463,39	190.463,39	190.463,39	0,00	0,00	0,00
Outras despesas correntes	22.709.425,56	6.818.488,40	5.240.161,24	2.514.552,18	212.563,39	132.619,89	114.286,24
<b>DESPESAS PRIMÁRIAS CORRENTES (EXCETO FONTES RPPS) (XX) = (XVIII - XIX)</b>	55.009.386,56	11.525.421,67	9.947.094,51	7.221.485,45	212.563,39	132.619,89	114.286,24
<b>DESPESAS PRIMÁRIAS CORRENTES (COM FONTES RPPS) (XXI)</b>	0,00	0,00	0,00	0,00	0,00	0,00	0,00
<b>DESPESAS NÃO PRIMÁRIAS CORRENTES (COM FONTES RPPS) (XXII)</b>	0,00	0,00	0,00	0,00	0,00	0,00	0,00
<b>DESPESAS DE CAPITAL (EXCETO FONTES RPPS) (XXIII)</b>	11.149.626,32	8.946.284,49	716.306,31	271.229,09	204.158,00	103.694,60	79.145,00
Investimentos	9.419.626,32	8.674.862,08	444.883,90	52.098,90	204.158,00	103.694,60	79.145,00
Inversões financeiras	0,00	0,00	0,00	0,00	0,00	0,00	0,00
Concessão de Empréstimos e Financiamentos (XXIV)	0,00	0,00	0,00	0,00	0,00	0,00	0,00
Aquisição de Título de Capital já Integralizado (XXV)	0,00	0,00	0,00	0,00	0,00	0,00	0,00
Aquisição de Título de Crédito (XXVI)	0,00	0,00	0,00	0,00	0,00	0,00	0,00
Demais inversões financeiras	0,00	0,00	0,00	0,00	0,00	0,00	0,00
Amortização da Dívida (XXVII)	1.730.000,00	271.422,41	271.422,41	219.130,19	0,00	0,00	0,00
<b>DESPESAS PRIMÁRIAS DE CAPITAL (EXCETO FONTES RPPS) (XXVIII) = [XXIII - (XXIV + XXV + XXVI + XXVII)]</b>	9.419.626,32	8.674.862,08	444.883,90	52.098,90	204.158,00	103.694,60	79.145,00
<b>RESERVA DE CONTINGÊNCIA (XXIX)</b>	617.500,00	0,00	0,00	0,00	0,00	0,00	0,00
<b>DESPESAS PRIMÁRIAS DE CAPITAL (COM FONTES RPPS) (XXX)</b>	0,00	0,00	0,00	0,00	0,00	0,00	0,00
<b>DESPESAS NÃO PRIMÁRIAS DE CAPITAL (COM FONTES RPPS) (XXXI)</b>	0,00	0,00	0,00	0,00	0,00	0,00	0,00

LEI 1138/2021 – Institui o Diário Oficial Eletrônico do Município de Cantagalo e dá outras providências.

Rua Cinderela, 379 – Fone e Watts: (42) 3636-1185 – CNPJ 78.279.981/0001-45 – CEP: 85.160-000- www.cantagalo.pr.gov.br



DIÁRIO OFICIAL ELETRÔNICO - MUNICÍPIO DE CANTAGALO/PR.  
PODERES EXECUTIVO E LEGISLATIVO  
ANO V - EDIÇÃO 043/2025 – QUARTA-FEIRA, 26 DE MARÇO DE 2025.

PAGINA 30

<p style="text-align: center;"><b>MUNICÍPIO DE CANTAGALO</b> <b>RELATÓRIO RESUMIDO DA EXECUÇÃO ORÇAMENTARIA</b> <b>DEMONSTRATIVO DOS RESULTADOS PRIMÁRIO E NOMINAL</b> <b>ORÇAMENTO FISCAL E DA SEGURIDADE SOCIAL</b> <b>JANEIRO A FEVEREIRO DE 2025</b></p>							
--	--	--	--	--	--	--	--

RREO - ANEXO 6 (LRF, art 53, inciso III)

Página: 2 / 2

DESPESAS PRIMÁRIAS	DOTAÇÃO ATUALIZADA	Até Fevereiro / 2025					RESTOS A PAGAR NÃO PROCESSADOS	
		DESPESAS EMPENHADAS	DESPESAS LIQUIDADAS	DESPESAS PAGAS (a)	RESTOS A PAGAR PROCESSADOS PAGOS (b)	LIQUIDADOS	PAGOS (c)	
<b>RPPS (XXXI)</b>								
<b>DESPESA PRIMÁRIA TOTAL (XXXII) = (XX + XXI + XXVIII + XXIX + XXX)</b>	65.046.512,88	20.200.283,75	10.391.978,41	7.273.584,35	416.721,39	236.314,49	193.431,24	
<b>DESPESA PRIMÁRIA TOTAL (EXCETO FONTES RPPS) (XXXIII) = (XX + XXVIII + XXIX)</b>	65.046.512,88	20.200.283,75	10.391.978,41	7.273.584,35	416.721,39	236.314,49	193.431,24	
<b>RESULTADO PRIMÁRIO (COM RPPS) - Acima da Linha (XXXIV) = [XVIa - (XXXIIa + XXXIIb + XXXIIc)]</b>							3.460.720,32	
<b>RESULTADO PRIMÁRIO (SEM RPPS) - Acima da Linha (XXXV) = [XVIIa - (XXXIIIa + XXXIIIb + XXXIIIc)]</b>							3.460.720,32	

META FISCAL PARA O RESULTADO PRIMÁRIO	VALOR CORRENTE
Meta fixada no Anexo de Metas Fiscais da LDO para o exercício de referência	5.154.084,47

JUROS NOMINAIS	Até Fevereiro / 2025
	VALOR INCORRIDO
Juros, Encargos e Variações Monetárias Ativos (Exceto RPPS) (XXXVI)	209.914,12
Juros, Encargos e Variações Monetárias Passivos (Exceto RPPS) (XXXVII)	190.909,27

<b>RESULTADO NOMINAL (SEM RPPS) - Acima da Linha (XXXVIII) = XXXV + (XXXVI - XXXVII)</b>	3.479.725,17
--	--------------

CÁLCULO DO RESULTADO NOMINAL	SALDO	
	Em 31/12/2024 (a)	Até Fevereiro / 2025 (b)
DÍVIDA CONSOLIDADA (XXXIX)	10.399.414,62	10.231.268,66
DEDUÇÕES (XL)	11.128.960,75	11.041.226,92
Disponibilidade de Caixa	11.128.960,75	11.041.226,92
Disponibilidade de Caixa Bruta	11.657.142,57	14.314.921,99
(-) Restos a Pagar Processados (XLI)	503.202,73	3.247.758,65
(-) Depósitos Restituíveis e Valores Vinculados	24.979,09	25.936,42
Demais Haveres Financeiros	0,00	0,00
DÍVIDA CONSOLIDADA LÍQUIDA (XLII) = (XXXIX - XL)	(729.546,13)	(809.958,26)

<b>RESULTADO NOMINAL (SEM RPPS) - Abaixo da Linha (XLIII) = (XLIIa - XLIIb)</b>	80.412,13
---	-----------

META FISCAL PARA O RESULTADO NOMINAL	VALOR CORRENTE
Meta fixada no Anexo de Metas Fiscais da LDO para o exercício de referência	5.594.341,81

AJUSTE METODOLÓGICO	Até Fevereiro / 2025
VARIAÇÃO DO SALDO DE RPP (XLIV) = (XLIIb - XLIIa)	2.744.555,92
RECEITA DE ALIENAÇÃO DE INVESTIMENTOS PERMANENTES (XLV) = (XI)	0,00
VARIAÇÃO CAMBIAL (XLVI)	0,00
VARIAÇÃO DO SALDO DE PRECATÓRIOS INTEGRANTES DA DC (XLVII)	0,00
VARIAÇÃO DO SALDO DAS DEMAIS OBRIGAÇÕES INTEGRANTES DA DC (XLVIII)	0,00
OUTROS AJUSTES (XLIX)	0,00

<b>RESULTADO NOMINAL (SEM RPPS) AJUSTADO - Abaixo da Linha (L) = [XLIII + (XLIV - XLV + XLVI + XLVII + XLVIII) +/- (XLXIX)]</b>	2.824.968,05
---	--------------

<b>RESULTADO PRIMÁRIO (SEM RPPS) - Abaixo da Linha (LI) = (L) - (XXXVI - XXXVII)</b>	2.805.963,20
--	--------------

INFORMAÇÕES ADICIONAIS	PREVISÃO ORÇAMENTÁRIA
SALDO DE EXERCÍCIOS ANTERIORES	1.104.066,56
Recursos Arrecadados em Exercícios Anteriores - RPPS	0,00
Superávit Financeiro Utilizado para Abertura e Reabertura de Créditos Adicionais	1.104.066,56
RESERVA ORÇAMENTÁRIA DO RPPS	0,00

Conjunto de informações em tempo real, atualizados até 24/03/2025 14:29



**DIÁRIO OFICIAL ELETRÔNICO - MUNICÍPIO DE CANTAGALO/PR.**  
**PODERES EXECUTIVO E LEGISLATIVO**  
**ANO V - EDIÇÃO 043/2025 – QUARTA-FEIRA, 26 DE MARÇO DE 2025.**

**PAGINA 31**

**CONSOLIDADO**  
**RELATÓRIO RESUMIDO DA EXECUÇÃO ORÇAMENTARIA**  
**DEMONSTRATIVO SIMPLIFICADO DO RELATÓRIO RESUMIDO DA EXECUÇÃO ORÇAMENTÁRIA**  
**ORÇAMENTO FISCAL E DA SEGURIDADE SOCIAL**  
**JANEIRO A FEVEREIRO DE 2025**

RREO - Anexo 14 (LRF, Art. 48)

Página: 1 / 2

BALANÇO ORÇAMENTÁRIO		Até o Bimestre			
Previsão Inicial da Receita		77.213.000,00			
Previsão Atualizada da Receita		85.109.446,32			
Receitas Realizadas		14.224.602,37			
Déficit Orçamentário		0,00			
Saldos de Exercícios Anteriores		1.104.066,56			
Dotação Inicial		68.294.000,00			
Créditos Adicionais		9.000.512,88			
Dotação Atualizada		77.294.512,88			
Despesas Empenhadas		21.871.640,38			
Despesas Liquidadas		12.047.745,39			
Despesas Pagas		8.877.059,11			
Superávit Orçamentário		2.176.856,98			
DESPESAS POR FUNÇÃO / SUBFUNÇÃO		Até o Bimestre			
Despesas Empenhadas		21.871.640,38			
Despesas Liquidadas		12.047.745,39			
RECEITA CORRENTE LÍQUIDA - RCL		Até o Bimestre			
Receita Corrente Líquida		63.279.056,52			
Receita Corrente Líquida Ajustada para Cálculo dos Limites de Endividamento		61.379.056,52			
Receita Corrente Líquida Ajustada para Cálculo dos Limites da Despesa com Pessoal		60.392.904,52			
RECEITAS E DESPESAS DO REGIME PRÓPRIO DE PREVIDÊNCIA DOS SERVIDORES		Até o Bimestre			
<b>Fundo em Capitalização (PLANO PREVIDENCIÁRIO)</b>					
Receitas Previdenciárias Realizadas		0,00			
Despesas Previdenciárias Empenhadas		1.183.606,81			
Despesas Previdenciárias Liquidadas		1.176.332,47			
Despesas Previdenciárias Pagas		1.176.332,47			
Resultado Previdenciário		0,00			
<b>Fundo em Repartição (PLANO FINANCEIRO)</b>					
Receitas Previdenciárias Realizadas		0,00			
Despesas Previdenciárias Empenhadas		0,00			
Despesas Previdenciárias Liquidadas		0,00			
Despesas Previdenciárias Pagas		0,00			
Resultado Previdenciário		0,00			
RESULTADO NOMINAL E PRIMÁRIO		Meta fixada no anexo de metas fiscais da LDO (a)	Resultado apurado até o bimestre (b)	% em relação a meta (b/a)	
Resultado Nominal		0,00	3.837.513,00	0,00 %	
Resultado Primário		5.154.084,46	3.818.508,15	74,00 %	
MOVIMENTAÇÃO DOS RESTOS A PAGAR		Inscrição	Cancelamento até o bimestre	Pagamento até o bimestre	Saldo
<b>RESTOS A PAGAR PROCESSADOS</b>					
Poder Executivo		523.336,88	0,00	435.880,62	87.456,26
Poder Legislativo		0,00	0,00	0,00	0,00
<b>RESTOS A PAGAR NÃO-PROCESSADOS</b>					
Poder Executivo		7.097.928,47	18.131,78	193.727,86	6.886.068,83
Poder Legislativo		0,00	0,00	0,00	0,00
<b>TOTAL</b>		<b>7.621.265,35</b>	<b>18.131,78</b>	<b>629.608,48</b>	<b>6.973.525,09</b>
DESPESAS COM MANUTENÇÃO E DESENVOLVIMENTO DO ENSINO - MDE		Valor apurado até o bimestre	Limites constitucionais anuais		
Mínimo Anual de 25% dos Impostos na Manutenção e Desenvolvimento do Ensino - MDE		1.518.264,98	25% / 18%	16,79	
Mínimo Anual de 70% do FUNDEB na Remuneração dos Profissionais da Educação Básica		1.593.005,42	70%	57,36	
RECEITAS DE OPERAÇÕES DE CRÉDITO E DESPESAS DE CAPITAL		Valor apurado até o bimestre	Saldo a realizar		
Receita de Operações de Crédito		0,00	0,00		
Despesa de Capital Líquida		8.946.284,49	2.208.341,83		
PROJEÇÃO ATUARIAL DOS REGIMES DE PREVIDÊNCIA		Exercício em Referência	10º Exercício	20º Exercício	35º Exercício
<b>Fundo em Capitalização (Plano Previdenciário)</b>					
Receitas Previdenciárias		0,00	0,00	0,00	0,00
Despesas Previdenciárias		0,00	0,00	0,00	0,00
Resultado Previdenciário		0,00	0,00	0,00	0,00
<b>Fundo em Repartição (Plano Financeiro)</b>					
Receitas Previdenciárias		0,00	0,00	0,00	0,00
Despesas Previdenciárias		0,00	0,00	0,00	0,00
Resultado Previdenciário		0,00	0,00	0,00	0,00


LEI 1138/2021 – Institui o Diário Oficial Eletrônico do Município de Cantagalo e dá outras providências.

Rua Cinderela, 379 – Fone e Watts: (42) 3636-1185 – CNPJ 78.279.981/0001-45 – CEP: 85.160-000- www.cantagalo.pr.gov.br



**DIÁRIO OFICIAL ELETRÔNICO - MUNICÍPIO DE CANTAGALO/PR.**  
**PODERES EXECUTIVO E LEGISLATIVO**  
ANO V - EDIÇÃO 043/2025 – QUARTA-FEIRA, 26 DE MARÇO DE 2025.

PAGINA 32

	<b>CONSOLIDADO</b> <b>RELATÓRIO RESUMIDO DA EXECUÇÃO ORÇAMENTARIA</b> <b>DEMONSTRATIVO SIMPLIFICADO DO RELATÓRIO RESUMIDO DA EXECUÇÃO ORÇAMENTÁRIA</b> <b>ORÇAMENTO FISCAL E DA SEGURIDADE SOCIAL</b> <b>JANEIRO A FEVEREIRO DE 2025</b>
---	--

RRRO - Anexo 14 (LRF, Art. 48)

Página: 2 / 2

RECEITA DA ALIENAÇÃO DE ATIVOS E APLICAÇÃO DOS RECURSOS	Valor apurado até o bimestre	Saldo a realizar	
Receita de Capital Resultante da Alienação de Ativos	0,00	0,00	
Aplicação dos Recursos da Alienação de Ativos	2.340,00	13.960,00	
DESPESAS COM AÇÕES E SERVIÇOS PÚBLICOS DE SAÚDE	Valor apurado até o bimestre	Limites constitucionais anuais	
		% Mínimo a aplicar no exercício	% Aplicado até o bimestre
Despesas Próprias com Ações e Serviços Públicos de Saúde	1.502.268,52	15%	16,61
DESPESAS DE CARÁTER CONTINUADO DERIVADAS DE PPP	Valor apurado no Exercício Corrente		
Total das Despesas/RCL ( % )			





**DIÁRIO OFICIAL ELETRÔNICO - MUNICÍPIO DE CANTAGALO/PR.**  
**PODERES EXECUTIVO E LEGISLATIVO**  
**ANO V - EDIÇÃO 043/2025 – QUARTA-FEIRA, 26 DE MARÇO DE 2025.**

**PAGINA 33**

**MUNICÍPIO DE CANTAGALO**  
**RELATÓRIO RESUMIDO DA EXECUÇÃO ORÇAMENTARIA**  
**DEMONSTRATIVO SIMPLIFICADO DO RELATÓRIO RESUMIDO DA EXECUÇÃO ORÇAMENTÁRIA**  
**ORÇAMENTO FISCAL E DA SEGURIDADE SOCIAL**  
**JANEIRO A FEVEREIRO DE 2025**

RREO - Anexo 14 (LRF, Art. 48)

Página: 1 / 2

BALANÇO ORÇAMENTÁRIO		Até o Bimestre			
Previsão Inicial da Receita		61.813.000,00			
Previsão Atualizada da Receita		69.709.446,32			
Receitas Realizadas		11.554.371,42			
Déficit Orçamentário		0,00			
Saldos de Exercícios Anteriores		1.104.066,56			
Dotação Inicial		58.976.000,00			
Créditos Adicionais		9.000.512,88			
Dotação Atualizada		67.976.512,88			
Despesas Empenhadas		20.662.169,55			
Despesas Liquidadas		10.853.864,21			
Despesas Pagas		7.683.177,93			
Superávit Orçamentário		700.507,21			
DESPESAS POR FUNÇÃO / SUBFUNÇÃO		Até o Bimestre			
Despesas Empenhadas		20.662.169,55			
Despesas Liquidadas		10.853.864,21			
RECEITA CORRENTE LÍQUIDA - RCL		Até o Bimestre			
Receita Corrente Líquida		63.279.056,52			
Receita Corrente Líquida Ajustada para Cálculo dos Limites de Endividamento		61.379.056,52			
Receita Corrente Líquida Ajustada para Cálculo dos Limites da Despesa com Pessoal		60.392.904,52			
RECEITAS E DESPESAS DO REGIME PRÓPRIO DE PREVIDÊNCIA DOS SERVIDORES		Até o Bimestre			
<b>Fundo em Capitalização (PLANO PREVIDENCIÁRIO)</b>					
Receitas Previdenciárias Realizadas		0,00			
Despesas Previdenciárias Empenhadas		0,00			
Despesas Previdenciárias Liquidadas		0,00			
Despesas Previdenciárias Pagas		0,00			
Resultado Previdenciário		0,00			
<b>Fundo em Repartição (PLANO FINANCEIRO)</b>					
Receitas Previdenciárias Realizadas		0,00			
Despesas Previdenciárias Empenhadas		0,00			
Despesas Previdenciárias Liquidadas		0,00			
Despesas Previdenciárias Pagas		0,00			
Resultado Previdenciário		0,00			
RESULTADO NOMINAL E PRIMÁRIO		Meta fixada no anexo de metas fiscais da LDO (a)	Resultado apurado até o bimestre (b)	% em relação a meta (b/a)	
Resultado Nominal		0,00	4.587.371,00	0,00 %	
Resultado Primário		5.154.084,46	4.568.366,15	89,00 %	
MOVIMENTAÇÃO DOS RESTOS A PAGAR		Inscrição	Cancelamento até o bimestre	Pagamento até o bimestre	Saldo
<b>RESTOS A PAGAR PROCESSADOS</b>					
Poder Executivo	503.202,73	0,00	416.721,39	86.481,34	
Poder Legislativo	0,00	0,00	0,00	0,00	
<b>RESTOS A PAGAR NÃO-PROCESSADOS</b>					
Poder Executivo	6.570.844,80	18.131,78	193.431,24	6.359.281,78	
Poder Legislativo	0,00	0,00	0,00	0,00	
<b>TOTAL</b>	<b>7.074.047,53</b>	<b>18.131,78</b>	<b>610.152,63</b>	<b>6.445.763,12</b>	
DESPESAS COM MANUTENÇÃO E DESENVOLVIMENTO DO ENSINO - MDE		Valor apurado até o bimestre	Limites constitucionais anuais		
			% Mínimo a aplicar no exercício	% Aplicado até o bimestre	
Mínimo Anual de 25% dos Impostos na Manutenção e Desenvolvimento do Ensino - MDE		1.518.264,98	25% / 18%	16,79	
Mínimo Anual de 70% do FUNDEB na Remuneração dos Profissionais da Educação Básica		1.593.005,42	70%	57,36	
RECEITAS DE OPERAÇÕES DE CRÉDITO E DESPESAS DE CAPITAL		Valor apurado até o bimestre	Saldo a realizar		
Receita de Operações de Crédito		0,00	0,00	0,00	
Despesa de Capital Líquida		8.946.284,49	2.203.341,83		
PROJEÇÃO ATUARIAL DOS REGIMES DE PREVIDÊNCIA		Exercício em Referência	10º Exercício	20º Exercício	35º Exercício
<b>Fundo em Capitalização (Plano Previdenciário)</b>					
Receitas Previdenciárias	0,00	0,00	0,00	0,00	0,00
Despesas Previdenciárias	0,00	0,00	0,00	0,00	0,00
Resultado Previdenciário	0,00	0,00	0,00	0,00	0,00
<b>Fundo em Repartição (Plano Financeiro)</b>					
Receitas Previdenciárias	0,00	0,00	0,00	0,00	0,00
Despesas Previdenciárias	0,00	0,00	0,00	0,00	0,00
Resultado Previdenciário	0,00	0,00	0,00	0,00	0,00


LEI 1138/2021 – Institui o Diário Oficial Eletrônico do Município de Cantagalo e dá outras providências.

Rua Cinderela, 379 – Fone e Watts: (42) 3636-1185 – CNPJ 78.279.981/0001-45 – CEP: 85.160-000- www.cantagalo.pr.gov.br



**DIÁRIO OFICIAL ELETRÔNICO - MUNICÍPIO DE CANTAGALO/PR.**  
**PODERES EXECUTIVO E LEGISLATIVO**  
**ANO V - EDIÇÃO 043/2025 – QUARTA-FEIRA, 26 DE MARÇO DE 2025.**

**PAGINA 34**

	<b>MUNICÍPIO DE CANTAGALO</b> <b>RELATÓRIO RESUMIDO DA EXECUÇÃO ORÇAMENTARIA</b> <b>DEMONSTRATIVO SIMPLIFICADO DO RELATÓRIO RESUMIDO DA EXECUÇÃO ORÇAMENTÁRIA</b> <b>ORÇAMENTO FISCAL E DA SEGURIDADE SOCIAL</b> <b>JANEIRO A FEVEREIRO DE 2025</b>
---	---

RRRO - Anexo 14 (LRF, Art. 48)

Página: 2 / 2

RECEITA DA ALIENAÇÃO DE ATIVOS E APLICAÇÃO DOS RECURSOS	Valor apurado até o bimestre	Saldo a realizar	
Receita de Capital Resultante da Alienação de Ativos	0,00	0,00	
Aplicação dos Recursos da Alienação de Ativos	2.340,00	13.960,00	
DESPESAS COM AÇÕES E SERVIÇOS PÚBLICOS DE SAÚDE	Valor apurado até o bimestre	Limites constitucionais anuais	
		% Mínimo a aplicar no exercício	% Aplicado até o bimestre
Despesas Próprias com Ações e Serviços Públicos de Saúde	1.502.268,52	15%	16,61
DESPESAS DE CARÁTER CONTINUADO DERIVADAS DE PPP	Valor apurado no Exercício Corrente		
Total das Despesas/RCL ( % )			

Conjunto de informações em tempo real, atualizados até 19/03/2025 13:43



# DIÁRIO OFICIAL ELETRÔNICO - MUNICÍPIO DE CANTAGALO/PR.

## PODERES EXECUTIVO E LEGISLATIVO

ANO V - EDIÇÃO 043/2025 – QUARTA-FEIRA, 26 DE MARÇO DE 2025.

PAGINA 35



INSTITUTO DE PREVIDÊNCIA DOS SERVIDORES DE CANTAGALO  
RELATÓRIO RESUMIDO DA EXECUÇÃO ORÇAMENTARIA  
BALANÇO ORÇAMENTÁRIO - DESPESA  
ORÇAMENTO FISCAL E DA SEGURIDADE SOCIAL  
JANEIRO A FEVEREIRO DE 2025

Página: 1 / 1

RREO - Anexo 1 (LRF, Art. 52, inciso I, alíneas "a" e "b" do inciso II e §1º)

DESPESAS	Dotação inicial (d)	Dotação atualizada (e)	DESPESAS EMPENHADAS		Saldo (g) = (e-f)	DESPESAS LIQUIDADAS		Saldo (i) = (e-h)	Despesa pagas até o bimestre (j)
			No bimestre	Até bimestre (f)		No bimestre	Até bimestre (h)		
<b>DESPESAS (EXCETO INTRA-ORÇAMENTÁRIAS) (VIII)</b>	9.318.000,00	9.318.000,00	1.209.470,83	1.209.470,83	8.108.529,17	1.193.881,18	1.193.881,18	8.124.118,82	1.193.881,18
<b>DESPESAS CORRENTES</b>	9.313.000,00	9.313.000,00	1.209.470,83	1.209.470,83	8.103.529,17	1.193.881,18	1.193.881,18	8.119.118,82	1.193.881,18
PESSOAL E ENCARGOS SOCIAIS	8.210.000,00	8.210.000,00	1.175.671,53	1.175.671,53	7.034.328,47	1.175.671,53	1.175.671,53	7.034.328,47	1.175.671,53
JUROS E ENCARGOS DA DÍVIDA	0,00	0,00	0,00	0,00	0,00	0,00	0,00	0,00	0,00
OUTRAS DESPESAS CORRENTES	1.103.000,00	1.103.000,00	33.799,30	33.799,30	1.069.200,70	18.209,65	18.209,65	1.084.790,35	18.209,65
<b>DESPESAS DE CAPITAL</b>	5.000,00	5.000,00	0,00	0,00	5.000,00	0,00	0,00	5.000,00	0,00
INVESTIMENTOS	5.000,00	5.000,00	0,00	0,00	5.000,00	0,00	0,00	5.000,00	0,00
INVERSÕES FINANCEIRAS	0,00	0,00	0,00	0,00	0,00	0,00	0,00	0,00	0,00
AMORTIZAÇÃO DA DÍVIDA	0,00	0,00	0,00	0,00	0,00	0,00	0,00	0,00	0,00
<b>RESERVA DE CONTINGÊNCIA</b>	0,00	0,00	0,00	0,00	0,00	0,00	0,00	0,00	0,00
<b>DESPESAS INTRA-ORÇAMENTÁRIAS (IX)</b>	0,00	0,00	0,00	0,00	0,00	0,00	0,00	0,00	0,00
<b>SUBTOTAL DAS DESPESAS (X) = (VIII + IX)</b>	9.318.000,00	9.318.000,00	1.209.470,83	1.209.470,83	8.108.529,17	1.193.881,18	1.193.881,18	8.124.118,82	1.193.881,18
<b>AMORTIZAÇÃO DA DÍVIDA - REFINANCIAMENTO (XI)</b>	0,00	0,00	0,00	0,00	0,00	0,00	0,00	0,00	0,00
Amortização da Dívida Interna	0,00	0,00	0,00	0,00	0,00	0,00	0,00	0,00	0,00
Dívida Mobiliária	0,00	0,00	0,00	0,00	0,00	0,00	0,00	0,00	0,00
Outras Dívidas	0,00	0,00	0,00	0,00	0,00	0,00	0,00	0,00	0,00
Amortização da Dívida Externa	0,00	0,00	0,00	0,00	0,00	0,00	0,00	0,00	0,00
Dívida Mobiliária	0,00	0,00	0,00	0,00	0,00	0,00	0,00	0,00	0,00
Outras Dívidas	0,00	0,00	0,00	0,00	0,00	0,00	0,00	0,00	0,00
<b>TOTAL DAS DESPESAS (XII) = (X + XI)</b>	9.318.000,00	9.318.000,00	1.209.470,83	1.209.470,83	8.108.529,17	1.193.881,18	1.193.881,18	8.124.118,82	1.193.881,18
<b>RESERVA DO RPPS</b>	6.082.000,00	6.082.000,00	0,00	0,00	6.082.000,00	0,00	0,00	6.082.000,00	0,00
<b>SUPERÁVIT (XIII)</b>	6.082.000,00	6.082.000,00	1.460.760,12	1.460.760,12	4.621.239,88	1.476.349,77	1.476.349,77	4.605.650,23	1.476.349,77
<b>TOTAL COM SUPERAVIT (XIV) = (XII + XIII)</b>	15.400.000,00	15.400.000,00	2.670.230,95	2.670.230,95	12.729.769,05	2.670.230,95	2.670.230,95	12.729.769,05	2.670.230,95

SUSANA APARECIDA BORELLI

PRESIDENTE DO IPSM

SILVESTRE KELNIAR

TC CRC/PR 055890/O-8



# DIÁRIO OFICIAL ELETRÔNICO - MUNICÍPIO DE CANTAGALO/PR.

## PODERES EXECUTIVO E LEGISLATIVO

ANO V - EDIÇÃO 043/2025 – QUARTA-FEIRA, 26 DE MARÇO DE 2025.

PAGINA 36



INSTITUTO DE PREVIDÊNCIA DOS SERVIDORES DE CANTAGALO  
RELATÓRIO RESUMIDO DA EXECUÇÃO ORÇAMENTARIA  
BALANÇO ORÇAMENTÁRIO - DESPESAS INTRA-ORÇAMENTÁRIAS  
ORÇAMENTO FISCAL E DA SEGURIDADE SOCIAL  
JANEIRO A FEVEREIRO DE 2025

Página: 1 / 1

RREO - Anexo 1 (LRF, Art. 52, inciso I, alíneas "a" e "b" do inciso II e §1º)

DESPESAS INTRA-ORÇAMENTÁRIAS	Dotação inicial (d)	Dotação atualizada (e)	DESPESAS EMPENHADAS		Saldo (g) = (e-f)	DESPESAS LIQUIDADAS		Saldo (i) = (e-h)	Despesa pagas até o bimestre (j)
			No bimestre	Até bimestre (f)		No bimestre	Até bimestre (h)		
<b>DESPESAS CORRENTES (I)</b>	0,00	0,00	0,00	0,00	0,00	0,00	0,00	0,00	0,00
PESSOAL E ENCARGOS SOCIAIS	0,00	0,00	0,00	0,00	0,00	0,00	0,00	0,00	0,00
JUROS E ENCARGOS DA DÍVIDA	0,00	0,00	0,00	0,00	0,00	0,00	0,00	0,00	0,00
OUTRAS DESPESAS CORRENTES	0,00	0,00	0,00	0,00	0,00	0,00	0,00	0,00	0,00
<b>DESPESAS DE CAPITAL (II)</b>	0,00	0,00	0,00	0,00	0,00	0,00	0,00	0,00	0,00
INVESTIMENTOS	0,00	0,00	0,00	0,00	0,00	0,00	0,00	0,00	0,00
INVERSÕES FINANCEIRAS	0,00	0,00	0,00	0,00	0,00	0,00	0,00	0,00	0,00
AMORTIZAÇÃO DA DÍVIDA	0,00	0,00	0,00	0,00	0,00	0,00	0,00	0,00	0,00
<b>SUBTOTAL DAS DESPESAS (III) = (I + II)</b>	0,00	0,00	0,00	0,00	0,00	0,00	0,00	0,00	0,00
<b>SUPERÁVIT (IV)</b>	7.978.615,44	7.978.615,44	1.191.880,37	1.191.880,37	6.786.735,07	1.191.880,37	1.191.880,37	6.786.735,07	1.191.880,37
<b>TOTAL (V) = (III + IV)</b>	7.978.615,44	7.978.615,44	1.191.880,37	1.191.880,37	6.786.735,07	1.191.880,37	1.191.880,37	6.786.735,07	1.191.880,37

SUSANA APARECIDA BORELLI

PRESIDENTE DO IPSM

SILVESTRE KELNIAR

TC CRC/PR 055890/O-8





DIÁRIO OFICIAL ELETRÔNICO - MUNICÍPIO DE CANTAGALO/PR.  
PODERES EXECUTIVO E LEGISLATIVO  
ANO V - EDIÇÃO 043/2025 – QUARTA-FEIRA, 26 DE MARÇO DE 2025.

PÁGINA 37



INSTITUTO DE PREVIDÊNCIA DOS SERVIDORES DE CANTAGALO  
RELATÓRIO RESUMIDO DA EXECUÇÃO ORÇAMENTÁRIA  
BALANÇO ORÇAMENTÁRIO - RECEITAS  
ORÇAMENTO FISCAL E DA SEGURIDADE SOCIAL  
JANEIRO A FEVEREIRO DE 2025

RREO - Anexo 1 (LRF, Art. 52, inciso I, alíneas "a" e "b" do inciso II e §1º)

Página: 1 / 2

RECEITAS	Previsão Inicial	Previsão atualizada(a)	Receitas realizadas				Saldo a realizar (a - c)
			No bimestre (b)	% (b/a)	Até o bimestre (c)	% (c/a)	
RECEITAS (EXCETO INTRA-ORÇAMENTÁRIAS) (I)	7.421.384,56	7.421.384,56	1.478.350,58	19,92	1.478.350,58	19,92	5.943.033,98
RECEITAS CORRENTES	7.421.384,56	7.421.384,56	1.478.350,58	19,92	1.478.350,58	19,92	5.943.033,98
IMPOSTOS, TAXAS E CONTRIBUIÇÕES DE MELHORIA	0,00	0,00	0,00	0,00	0,00	0,00	0,00
IMPOSTOS	0,00	0,00	0,00	0,00	0,00	0,00	0,00
TAXAS	0,00	0,00	0,00	0,00	0,00	0,00	0,00
CONTRIBUIÇÃO DE MELHORIA	0,00	0,00	0,00	0,00	0,00	0,00	0,00
CONTRIBUIÇÕES	3.038.000,00	3.038.000,00	456.698,97	15,03	456.698,97	15,03	2.581.301,03
CONTRIBUIÇÕES SOCIAIS	3.038.000,00	3.038.000,00	456.698,97	15,03	456.698,97	15,03	2.581.301,03
CONTRIBUIÇÃO PARA O CUSTEIO DO SERVIÇO DE	0,00	0,00	0,00	0,00	0,00	0,00	0,00
RECEITA PATRIMONIAL	4.036.384,56	4.036.384,56	1.014.871,55	25,14	1.014.871,55	25,14	3.021.513,01
EXPLORAÇÃO DO PATRIMÔNIO IMOBILIÁRIO DO	0,00	0,00	0,00	0,00	0,00	0,00	0,00
VALORES MOBILIÁRIOS	4.036.384,56	4.036.384,56	1.014.871,55	25,14	1.014.871,55	25,14	3.021.513,01
DELEGAÇÃO DE SERVIÇOS PÚBLICOS MEDIANTE	0,00	0,00	0,00	0,00	0,00	0,00	0,00
EXPLORAÇÃO DE RECURSOS NATURAIS	0,00	0,00	0,00	0,00	0,00	0,00	0,00
EXPLORAÇÃO DO PATRIMÔNIO INTANGÍVEL	0,00	0,00	0,00	0,00	0,00	0,00	0,00
CESSÃO DE DIREITOS	0,00	0,00	0,00	0,00	0,00	0,00	0,00
DEMAIS RECEITAS PATRIMONIAIS	0,00	0,00	0,00	0,00	0,00	0,00	0,00
RECEITA AGROPECUÁRIA	0,00	0,00	0,00	0,00	0,00	0,00	0,00
RECEITA AGROPECUÁRIA	0,00	0,00	0,00	0,00	0,00	0,00	0,00
RECEITA INDUSTRIAL	0,00	0,00	0,00	0,00	0,00	0,00	0,00
RECEITA INDUSTRIAL	0,00	0,00	0,00	0,00	0,00	0,00	0,00
RECEITA DE SERVIÇOS	0,00	0,00	0,00	0,00	0,00	0,00	0,00
SERVIÇOS ADMINISTRATIVOS E COMERCIAIS	0,00	0,00	0,00	0,00	0,00	0,00	0,00
SERVIÇOS E ATIVIDADES REFERENTES À	0,00	0,00	0,00	0,00	0,00	0,00	0,00
SERVIÇOS E ATIVIDADES REFERENTES À SAÚDE	0,00	0,00	0,00	0,00	0,00	0,00	0,00
SERVIÇOS E ATIVIDADES FINANCEIRAS	0,00	0,00	0,00	0,00	0,00	0,00	0,00
OUTROS SERVIÇOS	0,00	0,00	0,00	0,00	0,00	0,00	0,00
TRANSFERÊNCIAS CORRENTES	0,00	0,00	0,00	0,00	0,00	0,00	0,00
TRANSFERÊNCIAS DA UNIÃO E DE SUAS	0,00	0,00	0,00	0,00	0,00	0,00	0,00
TRANSFERÊNCIAS DOS ESTADOS E DO DISTRITO	0,00	0,00	0,00	0,00	0,00	0,00	0,00
TRANSFERÊNCIAS DOS MUNICÍPIOS E DE SUAS	0,00	0,00	0,00	0,00	0,00	0,00	0,00
TRANSFERÊNCIAS DE INSTITUIÇÕES PRIVADAS	0,00	0,00	0,00	0,00	0,00	0,00	0,00
TRANSFERÊNCIAS DE OUTRAS INSTITUIÇÕES	0,00	0,00	0,00	0,00	0,00	0,00	0,00
TRANSFERÊNCIAS DO EXTERIOR	0,00	0,00	0,00	0,00	0,00	0,00	0,00
DEMAIS TRANSFERÊNCIAS CORRENTES	0,00	0,00	0,00	0,00	0,00	0,00	0,00
OUTRAS RECEITAS CORRENTES	347.000,00	347.000,00	6.780,06	1,95	6.780,06	1,95	340.219,94
MULTAS ADMINISTRATIVAS, CONTRATUAIS E	0,00	0,00	0,00	0,00	0,00	0,00	0,00
INDENIZAÇÕES, RESTITUIÇÕES E	0,00	0,00	0,00	0,00	0,00	0,00	0,00
BENS, DIREITOS E VALORES INCORPORADOS AO	0,00	0,00	0,00	0,00	0,00	0,00	0,00
MULTAS E JUROS DE MORA DAS RECEITAS DE	0,00	0,00	0,00	0,00	0,00	0,00	0,00
DEMAIS RECEITAS CORRENTES	347.000,00	347.000,00	6.780,06	1,95	6.780,06	1,95	340.219,94
RECEITAS DE CAPITAL	0,00	0,00	0,00	0,00	0,00	0,00	0,00
OPERAÇÕES DE CRÉDITO	0,00	0,00	0,00	0,00	0,00	0,00	0,00
OPERAÇÕES DE CRÉDITO - MERCADO INTERNO	0,00	0,00	0,00	0,00	0,00	0,00	0,00
OPERAÇÕES DE CRÉDITO - MERCADO EXTERNO	0,00	0,00	0,00	0,00	0,00	0,00	0,00
ALIENAÇÃO DE BENS	0,00	0,00	0,00	0,00	0,00	0,00	0,00
ALIENAÇÃO DE BENS MÓVEIS	0,00	0,00	0,00	0,00	0,00	0,00	0,00
ALIENAÇÃO DE BENS IMÓVEIS	0,00	0,00	0,00	0,00	0,00	0,00	0,00
ALIENAÇÃO DE BENS INTANGÍVEIS	0,00	0,00	0,00	0,00	0,00	0,00	0,00
AMORTIZAÇÃO DE EMPRÉSTIMOS	0,00	0,00	0,00	0,00	0,00	0,00	0,00
AMORTIZAÇÃO DE EMPRÉSTIMOS	0,00	0,00	0,00	0,00	0,00	0,00	0,00
TRANSFERÊNCIAS DE CAPITAL	0,00	0,00	0,00	0,00	0,00	0,00	0,00
TRANSFERÊNCIAS DA UNIÃO E DE SUAS	0,00	0,00	0,00	0,00	0,00	0,00	0,00
TRANSFERÊNCIAS DOS ESTADOS E DO DISTRITO	0,00	0,00	0,00	0,00	0,00	0,00	0,00
TRANSFERÊNCIAS DOS MUNICÍPIOS E DE SUAS	0,00	0,00	0,00	0,00	0,00	0,00	0,00
TRANSFERÊNCIAS DE INSTITUIÇÕES PRIVADAS	0,00	0,00	0,00	0,00	0,00	0,00	0,00
TRANSFERÊNCIAS DE OUTRAS INSTITUIÇÕES	0,00	0,00	0,00	0,00	0,00	0,00	0,00

LEI 1138/2021 – Institui o Diário Oficial Eletrônico do Município de Cantagalo e dá outras providências.

Rua Cinderela, 379 – Fone e Watts: (42) 3636-1185 – CNPJ 78.279.981/0001-45 – CEP: 85.160-000- www.cantagalo.pr.gov.br



**DIÁRIO OFICIAL ELETRÔNICO - MUNICÍPIO DE CANTAGALO/PR.**  
**PODERES EXECUTIVO E LEGISLATIVO**  
**ANO V - EDIÇÃO 043/2025 – QUARTA-FEIRA, 26 DE MARÇO DE 2025.**

**PÁGINA 38**



**INSTITUTO DE PREVIDÊNCIA DOS SERVIDORES DE CANTAGALO**  
**RELATÓRIO RESUMIDO DA EXECUÇÃO ORÇAMENTÁRIA**  
**BALANÇO ORÇAMENTÁRIO - RECEITAS**  
**ORÇAMENTO FISCAL E DA SEGURIDADE SOCIAL**  
**JANEIRO A FEVEREIRO DE 2025**

RREO - Anexo 1 (LRF, Art. 52, inciso I, alíneas "a" e "b" do inciso II e §1º)

**Página: 2 / 2**

RECEITAS	Previsão Inicial	Previsão atualizada(a)	Receitas realizadas				Saldo a realizar (a - c)
			No bimestre (b)	% (b/a)	Até o bimestre (c)	% (c/a)	
TRANSFERÊNCIAS DO EXTERIOR	0,00	0,00	0,00	0,00	0,00	0,00	0,00
DEMAIS TRANSFERÊNCIAS DE CAPITAL	0,00	0,00	0,00	0,00	0,00	0,00	0,00
OUTRAS RECEITAS DE CAPITAL	0,00	0,00	0,00	0,00	0,00	0,00	0,00
INTEGRALIZAÇÃO DE CAPITAL SOCIAL	0,00	0,00	0,00	0,00	0,00	0,00	0,00
RESGATE DE TÍTULOS DO TESOUREO	0,00	0,00	0,00	0,00	0,00	0,00	0,00
DEMAIS RECEITAS DE CAPITAL	0,00	0,00	0,00	0,00	0,00	0,00	0,00
<b>RECEITAS INTRA-ORÇAMENTÁRIAS (II)</b>	<b>7.978.615,44</b>	<b>7.978.615,44</b>	<b>1.191.880,37</b>	<b>14,94</b>	<b>1.191.880,37</b>	<b>14,94</b>	<b>6.786.735,07</b>
<b>SUBTOTAL DAS RECEITAS (III)=(I+II)</b>	<b>15.400.000,00</b>	<b>15.400.000,00</b>	<b>2.670.230,95</b>	<b>17,34</b>	<b>2.670.230,95</b>	<b>17,34</b>	<b>12.729.769,05</b>
OPERAÇÕES DE CRÉDITO - REFINANCIAMENTO (IV)	0,00	0,00	0,00	0,00	0,00	0,00	0,00
OPERAÇÕES DE CRÉDITO INTERNAS	0,00	0,00	0,00	0,00	0,00	0,00	0,00
MOBILIÁRIA	0,00	0,00	0,00	0,00	0,00	0,00	0,00
CONTRATUAL	0,00	0,00	0,00	0,00	0,00	0,00	0,00
OPERAÇÕES DE CRÉDITO EXTERNAS	0,00	0,00	0,00	0,00	0,00	0,00	0,00
MOBILIÁRIA	0,00	0,00	0,00	0,00	0,00	0,00	0,00
CONTRATUAL	0,00	0,00	0,00	0,00	0,00	0,00	0,00
<b>TOTAL DAS RECEITAS (V) = (III + IV)</b>	<b>15.400.000,00</b>	<b>15.400.000,00</b>	<b>2.670.230,95</b>	<b>17,34</b>	<b>2.670.230,95</b>	<b>17,34</b>	<b>12.729.769,05</b>
<b>DÉFICIT (VI)</b>	<b>0,00</b>	<b>0,00</b>	<b>0,00</b>	<b>0,00</b>	<b>0,00</b>	<b>0,00</b>	<b>0,00</b>
<b>TOTAL COM DEFICIT (VII) = (V + VI)</b>	<b>15.400.000,00</b>	<b>15.400.000,00</b>	<b>2.670.230,95</b>	<b>17,34</b>	<b>2.670.230,95</b>	<b>17,34</b>	<b>12.729.769,05</b>
SALDO DE EXERCÍCIOS ANTERIORES	0,00	0,00	0,00	0,00	0,00	0,00	0,00
RECURSOS ARRECADADOS EM EXERCÍCIOS	0,00	0,00	0,00	0,00	0,00	0,00	0,00
SUPERÁVIT FINANCEIRO	0,00	0,00	0,00	0,00	0,00	0,00	0,00

SUSANA APARECIDA BORELLI  
PRESIDENTE DO IPSM

SILVESTRE KELNIAR  
TC CRC/PR 055890/O-8



**DIÁRIO OFICIAL ELETRÔNICO - MUNICÍPIO DE CANTAGALO/PR.**  
**PODERES EXECUTIVO E LEGISLATIVO**  
**ANO V - EDIÇÃO 043/2025 – QUARTA-FEIRA, 26 DE MARÇO DE 2025.**

**PAGINA 39**



**INSTITUTO DE PREVIDÊNCIA DOS SERVIDORES DE CANTAGALO**  
**RELATÓRIO RESUMIDO DA EXECUÇÃO ORÇAMENTÁRIA**  
**BALANÇO ORÇAMENTÁRIO - RECEITAS INTRA-ORÇAMENTÁRIAS**  
**ORÇAMENTO FISCAL E DA SEGURIDADE SOCIAL**  
**JANEIRO A FEVEREIRO DE 2025**

RREO - Anexo 1 (LRF, Art. 52, inciso I, alíneas "a" e "b" do inciso II e §1º)

Página: 1 / 1

RECEITAS INTRA-ORÇAMENTÁRIAS	Previsão Inicial	Previsão atualizada(a)	Receitas realizadas				Saldo a realizar (a - c)
			No bimestre (b)	% (b/a)	Até o bimestre (c)	% (c/a)	
CONTRIBUIÇÕES	7.978.615,44	7.978.615,44	1.191.880,37	14,94	1.191.880,37	14,94	6.786.735,07
CPSSS PATRONAL - SERVIDOR CIVIL ATIVO	5.140.000,00	5.140.000,00	718.777,81	13,98	718.777,81	13,98	4.421.222,19
CPSSS PATRONAL - SERVIDOR CIVIL ATIVO	5.140.000,00	5.140.000,00	718.777,81	13,98	718.777,81	13,98	4.421.222,19
APORTES PERIÓDICOS PARA AMORTIZAÇÃO DO DÉFICIT	2.838.615,44	2.838.615,44	473.102,56	16,67	473.102,56	16,67	2.365.512,88
APORTES PERIÓDICOS PARA AMORTIZAÇÃO DO	2.838.615,44	2.838.615,44	473.102,56	16,67	473.102,56	16,67	2.365.512,88
SUBTOTAL DAS RECEITAS (III)=(I+II)	7.978.615,44	7.978.615,44	1.191.880,37	14,94	1.191.880,37	14,94	6.786.735,07
DÉFICIT (IV)	0,00	0,00	0,00		0,00		0,00
TOTAL(V) = (III + IV)	7.978.615,44	7.978.615,44	1.191.880,37	14,94	1.191.880,37	14,94	6.786.735,07

SUSANA APARECIDA BORELLI

PRESIDENTE DO IPSM

SILVESTRE KELNIAR

TC CRC/PR 055890/O-8



**DIÁRIO OFICIAL ELETRÔNICO - MUNICÍPIO DE CANTAGALO/PR.**  
**PODERES EXECUTIVO E LEGISLATIVO**  
**ANO V - EDIÇÃO 043/2025 – QUARTA-FEIRA, 26 DE MARÇO DE 2025.**

**PAGINA 40**



**INSTITUTO DE PREVIDÊNCIA DOS SERVIDORES DE CANTAGALO**  
**RELATÓRIO RESUMIDO DA EXECUÇÃO ORÇAMENTÁRIA**  
**DEMONSTRATIVO DAS RECEITAS E DESPESAS PREVIDENCIÁRIAS**  
**ORÇAMENTO FISCAL E DA SEGURIDADE SOCIAL**  
**JANEIRO A FEVEREIRO DE 2025**

RREO - Anexo 4 (LRF, Art. 53, inciso II)

Página: 1 / 3

FUNDO EM CAPITALIZAÇÃO (PLANO PREVIDENCIÁRIO)		
RECEITAS PREVIDENCIÁRIAS - RPPS (FUNDO EM CAPITALIZAÇÃO)	PREVISÃO ATUALIZADA	RECEITAS REALIZADAS Até o Bimestre (b)
RECEITAS CORRENTES (I)	15.400.000,00	2.670.230,95
Receita de Contribuições dos Segurados	3.038.000,00	456.698,97
Civil	3.038.000,00	456.698,97
Ativo	2.896.000,00	441.469,37
Inativo	142.000,00	15.229,60
Pensionista	0,00	0,00
Militar	0,00	0,00
Ativo	0,00	0,00
Inativo	0,00	0,00
Pensionista	0,00	0,00
Receita de Contribuições Patronais	5.140.000,00	718.777,81
Civil	5.140.000,00	718.777,81
Ativo	5.140.000,00	718.777,81
Inativo	0,00	0,00
Pensionista	0,00	0,00
Militar	0,00	0,00
Ativo	0,00	0,00
Inativo	0,00	0,00
Pensionista	0,00	0,00
Receita Patrimonial	4.036.384,56	1.014.871,55
Receitas Imobiliárias	0,00	0,00
Receitas de Valores Mobiliários	4.036.384,56	1.014.871,55
Outras Receitas Patrimoniais	0,00	0,00
Receita de Serviços	0,00	0,00
Outras Receitas Correntes	3.185.615,44	479.882,62
Compensação Financeira entre os regimes	347.000,00	6.780,06
Receita de Aportes Periódicos para Amortização de Déficit Atuarial do RPPS (II)¹	2.838.615,44	473.102,56
Demais Receitas Correntes	0,00	0,00
RECEITAS DE CAPITAL (III)	0,00	0,00
Alienação de Bens, Direitos e Ativos	0,00	0,00
Amortização de Empréstimos	0,00	0,00
Outras Receitas de Capital	0,00	0,00
<b>TOTAL DAS RECEITAS DO FUNDO EM CAPITALIZAÇÃO - (IV) = (I + III - II)</b>	<b>12.561.384,56</b>	<b>2.197.128,39</b>

DESPESAS PREVIDENCIÁRIAS - RPPS (FUNDO EM CAPITALIZAÇÃO)	DOTAÇÃO ATUALIZADA	DESPESAS EMPENHADAS	DESPESAS LIQUIDADAS	DESPESAS PAGAS
		Até o Bimestre	Até o Bimestre	Até o Bimestre
Benefícios - Civil	8.210.000,00	1.175.671,53	1.175.671,53	1.175.671,53
Aposentadorias	7.050.000,00	1.002.738,57	1.002.738,57	1.002.738,57
Pensões	1.160.000,00	172.932,96	172.932,96	172.932,96
Benefícios - Militar	0,00	0,00	0,00	0,00
Reformas	0,00	0,00	0,00	0,00
Pensões	0,00	0,00	0,00	0,00
Outras Despesas Previdenciárias	100.000,00	7.935,28	660,94	660,94
Compensação Financeira entre os regimes	100.000,00	7.935,28	660,94	660,94
Demais Despesas Previdenciárias	0,00	0,00	0,00	0,00
<b>TOTAL DAS DESPESAS DO FUNDO EM CAPITALIZAÇÃO (V)</b>	<b>8.310.000,00</b>	<b>1.183.606,81</b>	<b>1.176.332,47</b>	<b>1.176.332,47</b>
<b>RESULTADO PREVIDENCIÁRIO - FUNDO EM CAPITALIZAÇÃO (VI) = (IV - V)²</b>	<b>4.251.384,56</b>	<b>1.013.521,58</b>	<b>1.020.795,92</b>	<b>(1.176.332,47)</b>

RECURSOS RPPS ARRECADADOS EM EXERCÍCIOS ANTERIORES	PREVISÃO ORÇAMENTÁRIA
VALOR	0,00

RESERVA ORÇAMENTÁRIA DO RPPS	PREVISÃO ORÇAMENTÁRIA
VALOR	6.082.000,00

APORTES DE RECURSOS PARA O FUNDO EM CAPITALIZAÇÃO DO RPPS	APORTES REALIZADOS
Plano de Amortização - Contribuição Patronal Suplementar	0,00
Plano de Amortização - Aporte Periódico de Valores Predefinidos	473.102,56
Outros Aportes para o RPPS	0,00
Recursos para Cobertura de Déficit Financeiro	0,00





DIÁRIO OFICIAL ELETRÔNICO - MUNICÍPIO DE CANTAGALO/PR.  
PODERES EXECUTIVO E LEGISLATIVO  
ANO V - EDIÇÃO 043/2025 – QUARTA-FEIRA, 26 DE MARÇO DE 2025.

PAGINA 41



INSTITUTO DE PREVIDÊNCIA DOS SERVIDORES DE CANTAGALO  
RELATÓRIO RESUMIDO DA EXECUÇÃO ORÇAMENTÁRIA  
DEMONSTRATIVO DAS RECEITAS E DESPESAS PREVIDENCIÁRIAS  
ORÇAMENTO FISCAL E DA SEGURIDADE SOCIAL  
JANEIRO A FEVEREIRO DE 2025

RREO - Anexo 4 (LRF, Art. 53, inciso II)

Página: 2 / 3

BENS E DIREITOS DO RPPS (FUNDO EM CAPITALIZAÇÃO)	SALDO ATUAL
Caixa e Equivalentes de Caixa	124,50
Investimentos e Aplicações	43.046.999,64
Outros Bens e Direitos	57.743.745,22

FUNDO EM REPARTIÇÃO (PLANO FINANCEIRO)		
RECEITAS PREVIDENCIÁRIAS - RPPS (FUNDO EM REPARTIÇÃO)	PREVISÃO ATUALIZADA	RECEITAS REALIZADAS Até o Bimestre (b)
RECEITAS CORRENTES (VII)	0,00	0,00
Receita de Contribuições dos Segurados	0,00	0,00
Civil	0,00	0,00
Ativo	0,00	0,00
Inativo	0,00	0,00
Pensionista	0,00	0,00
Militar	0,00	0,00
Ativo	0,00	0,00
Inativo	0,00	0,00
Pensionista	0,00	0,00
Receita de Contribuições Patronais	0,00	0,00
Civil	0,00	0,00
Ativo	0,00	0,00
Inativo	0,00	0,00
Pensionista	0,00	0,00
Militar	0,00	0,00
Ativo	0,00	0,00
Inativo	0,00	0,00
Pensionista	0,00	0,00
Receita Patrimonial	0,00	0,00
Receitas Imobiliárias	0,00	0,00
Receitas de Valores Mobiliários	0,00	0,00
Outras Receitas Patrimoniais	0,00	0,00
Receita de Serviços	0,00	0,00
Outras Receitas Correntes	0,00	0,00
Compensação Financeira entre os regimes	0,00	0,00
Demais Receitas Correntes	0,00	0,00
RECEITAS DE CAPITAL (VIII)	0,00	0,00
Alienação de Bens, Direitos e Ativos	0,00	0,00
Amortização de Empréstimos	0,00	0,00
Outras Receitas de Capital	0,00	0,00
<b>TOTAL DAS RECEITAS DO FUNDO EM REPARTIÇÃO (IX) = (VII + VIII)</b>	<b>0,00</b>	<b>0,00</b>

DESPESAS PREVIDENCIÁRIAS - RPPS (FUNDO EM REPARTIÇÃO)	DOTAÇÃO ATUALIZADA	DESPESAS EMPENHADAS	DESPESAS LIQUIDADAS	DESPESAS PAGAS
		Até o Bimestre	Até o Bimestre	Até o Bimestre
Benefícios - Civil	0,00	0,00	0,00	0,00
Aposentadorias	0,00	0,00	0,00	0,00
Pensões	0,00	0,00	0,00	0,00
Benefícios - Militar	0,00	0,00	0,00	0,00
Reformas	0,00	0,00	0,00	0,00
Pensões	0,00	0,00	0,00	0,00
Outras Despesas Previdenciárias	0,00	0,00	0,00	0,00
Compensação Financeira entre os regimes	0,00	0,00	0,00	0,00
Demais Despesas Previdenciárias	0,00	0,00	0,00	0,00
<b>TOTAL DAS DESPESAS DO FUNDO EM REPARTIÇÃO (X)</b>	<b>0,00</b>	<b>0,00</b>	<b>0,00</b>	<b>0,00</b>
<b>RESULTADO PREVIDENCIÁRIO - FUNDO EM REPARTIÇÃO (XI) = (IX - X)</b>	<b>0,00</b>	<b>0,00</b>	<b>0,00</b>	<b>0,00</b>

APORTES DE RECURSOS PARA O FUNDO EM REPARTIÇÃO DO RPPS	APORTES REALIZADOS
Recursos para Cobertura de Insuficiências Financeiras	0,00
Recursos para Formação de Reserva	0,00



DIÁRIO OFICIAL ELETRÔNICO - MUNICÍPIO DE CANTAGALO/PR.  
PODERES EXECUTIVO E LEGISLATIVO  
ANO V - EDIÇÃO 043/2025 – QUARTA-FEIRA, 26 DE MARÇO DE 2025.

PAGINA 42



INSTITUTO DE PREVIDÊNCIA DOS SERVIDORES DE CANTAGALO  
RELATÓRIO RESUMIDO DA EXECUÇÃO ORÇAMENTÁRIA  
DEMONSTRATIVO DAS RECEITAS E DESPESAS PREVIDENCIÁRIAS  
ORÇAMENTO FISCAL E DA SEGURIDADE SOCIAL  
JANEIRO A FEVEREIRO DE 2025

RREO - Anexo 4 (LRF, Art. 53, inciso II)

Página: 3 / 3

BENS E DIREITOS DO RPPS (FUNDO EM REPARTIÇÃO)	SALDO ATUAL
Caixa e Equivalentes de Caixa	0,00
Investimentos e Aplicações	0,00
Outros Bens e Direitos	0,00

ADMINISTRAÇÃO DO REGIME PRÓPRIO DE PREVIDÊNCIA DOS SERVIDORES - RPPS		
RECEITAS DA ADMINISTRAÇÃO - RPPS	PREVISÃO ATUALIZADA	RECEITAS REALIZADAS Até o Bimestre (b)
RECEITAS CORRENTES	0,00	0,00
TOTAL DAS RECEITAS DA ADMINISTRAÇÃO RPPS - (XII)	0,00	0,00

DESPESAS DA ADMINISTRAÇÃO - RPPS	DOTAÇÃO ATUALIZADA	DESPESAS EMPENHADAS Até o Bimestre	DESPESAS LIQUIDADAS Até o Bimestre	DESPESAS PAGAS Até o Bimestre
DESPESAS CORRENTES (XIII)	0,00	0,00	0,00	0,00
DESPESAS DE CAPITAL (XIV)	0,00	0,00	0,00	0,00
TOTAL DAS DESPESAS DA ADMINISTRAÇÃO RPPS (XV) - (XIII + XIV)	0,00	0,00	0,00	0,00
RESULTADO DA ADMINISTRAÇÃO RPPS (XVI) - (XII - XV)	0,00	0,00	0,00	0,00

BENS E DIREITOS - ADMINISTRAÇÃO DO RPPS	SALDO ATUAL
Caixa e Equivalentes de Caixa	0,00
Investimentos e Aplicações	58.338,77
Outros Bens e Direitos	0,00

BENEFÍCIOS PREVIDENCIÁRIOS MANTIDOS PELO TESOUREIRO		
RECEITAS PREVIDENCIÁRIAS (BENEFÍCIOS MANTIDOS PELO TESOUREIRO)	PREVISÃO ATUALIZADA	RECEITAS REALIZADAS Até o Bimestre
Contribuições dos Servidores	8.178.000,00	1.175.476,78
Demais Receitas Previdenciárias	0,00	0,00
TOTAL DAS RECEITAS (BENEFÍCIOS MANTIDOS PELO TESOUREIRO) (XVII)	8.178.000,00	1.175.476,78

DESPESAS PREVIDENCIÁRIAS (BENEFÍCIOS MANTIDOS PELO TESOUREIRO)	DOTAÇÃO ATUALIZADA	DESPESAS EMPENHADAS Até o Bimestre	DESPESAS LIQUIDADAS Até o Bimestre	DESPESAS PAGAS Até o Bimestre
Aposentadorias	0,00	0,00	0,00	0,00
Pensões	0,00	0,00	0,00	0,00
Outras Despesas Previdenciárias	0,00	0,00	0,00	0,00
TOTAL DAS DESPESAS (BENEFÍCIOS MANTIDOS PELO TESOUREIRO) (XVIII)	0,00	0,00	0,00	0,00
RESULTADO DOS BENEFÍCIOS MANTIDOS PELO TESOUREIRO (XIX) - (XVII - XVIII)	0,00	0,00	0,00	0,00

Conjunto de informações em tempo real, atualizados até 25/03/2025 13:39



# DIÁRIO OFICIAL ELETRÔNICO - MUNICÍPIO DE CANTAGALO/PR.

## PODERES EXECUTIVO E LEGISLATIVO

ANO V - EDIÇÃO 043/2025 – QUARTA-FEIRA, 26 DE MARÇO DE 2025.



### INSTITUTO DE PREVIDÊNCIA DOS SERVIDORES DE CANTAGALO RELATÓRIO DE GESTÃO FISCAL - CONSOLIDADO DEMONSTRATIVO DA DESPESA COM PESSOAL ORÇAMENTO FISCAL E DA SEGURIDADE SOCIAL FEVEREIRO/2024 A JANEIRO/2025

RGF - ANEXO 1 (LRF, art. 55, inciso I, alínea "a")

DESPESA COM PESSOAL	DESPESAS EXECUTADAS (Últimos 12 Meses)													INSCRITAS EM RESTOS A PAGAR NÃO PROCESSADOS (b)		
	LIQUIDADAS															
	02/2024	03/2024	04/2024	05/2024	06/2024	07/2024	08/2024	09/2024	10/2024	11/2024	12/2024	01/2025	TOTAL (ÚLTIMOS 12 MESES) (a)			
DESPESA BRUTA COM PESSOAL (I)	0,00	0,00	0,00	0,00	0,00	0,00	0,00	0,00	0,00	0,00	0,00	0,00	0,00	0,00	0,00	0,00
Pessoal Ativo	0,00	0,00	0,00	0,00	0,00	0,00	0,00	0,00	0,00	0,00	0,00	0,00	0,00	0,00	0,00	0,00
Vencimentos, Vantagens e Outras Despesas Variáveis	0,00	0,00	0,00	0,00	0,00	0,00	0,00	0,00	0,00	0,00	0,00	0,00	0,00	0,00	0,00	0,00
Obrigações Patronais	0,00	0,00	0,00	0,00	0,00	0,00	0,00	0,00	0,00	0,00	0,00	0,00	0,00	0,00	0,00	0,00
Pessoal Inativo e Pensionistas	0,00	0,00	0,00	0,00	0,00	0,00	0,00	0,00	0,00	0,00	0,00	0,00	0,00	0,00	0,00	0,00
Aposentadorias, Reserva e Reformas	0,00	0,00	0,00	0,00	0,00	0,00	0,00	0,00	0,00	0,00	0,00	0,00	0,00	0,00	0,00	0,00
Pensões	0,00	0,00	0,00	0,00	0,00	0,00	0,00	0,00	0,00	0,00	0,00	0,00	0,00	0,00	0,00	0,00
Outras despesas de pessoal decorrentes de contratos de terceirização ou de contratação de forma indireta (§ 1º do art. 18 da LRF)	0,00	0,00	0,00	0,00	0,00	0,00	0,00	0,00	0,00	0,00	0,00	0,00	0,00	0,00	0,00	0,00
Outras Despesas de Pessoal Decorrentes de Contratos de Terceirização (exceto elemento 34)	0,00	0,00	0,00	0,00	0,00	0,00	0,00	0,00	0,00	0,00	0,00	0,00	0,00	0,00	0,00	0,00
Despesa com Pessoal não Executada Orçamentariamente	0,00	0,00	0,00	0,00	0,00	0,00	0,00	0,00	0,00	0,00	0,00	0,00	0,00	0,00	0,00	0,00
DESPESAS NÃO COMPUTADAS (§ 1º do art. 19 da LRF) (II)	0,00	0,00	0,00	0,00	0,00	0,00	0,00	0,00	0,00	0,00	0,00	0,00	0,00	0,00	0,00	0,00
Indenizações por Demissão e Incentivos à Demissão Voluntária	0,00	0,00	0,00	0,00	0,00	0,00	0,00	0,00	0,00	0,00	0,00	0,00	0,00	0,00	0,00	0,00
Decorrentes de Decisão Judicial de período anterior ao da apuração	0,00	0,00	0,00	0,00	0,00	0,00	0,00	0,00	0,00	0,00	0,00	0,00	0,00	0,00	0,00	0,00
Despesas de Exercícios Anteriores de período anterior ao da apuração	0,00	0,00	0,00	0,00	0,00	0,00	0,00	0,00	0,00	0,00	0,00	0,00	0,00	0,00	0,00	0,00
Inativos e Pensionistas com Recursos Vinculados	0,00	0,00	0,00	0,00	0,00	0,00	0,00	0,00	0,00	0,00	0,00	0,00	0,00	0,00	0,00	0,00
Despesas custeadas com recursos financeiros reassocados pela União para pagamento do vencimento ou de qualquer outra vantagem dos agentes comunitários de saúde e dos agentes de combate às endemias (§ 11, EC 120/2022)	0,00	0,00	0,00	0,00	0,00	0,00	0,00	0,00	0,00	0,00	0,00	0,00	0,00	0,00	0,00	0,00
Despesas custeadas com recursos financeiros reassocados pela União para o cumprimento dos pisos salariais para profissionais de enfermagem e saúde, conforme estabelecido pela CF/88, art. 198, §§12 a 15	0,00	0,00	0,00	0,00	0,00	0,00	0,00	0,00	0,00	0,00	0,00	0,00	0,00	0,00	0,00	0,00
Instrução Normativa TCE/PR 56/2011	0,00	0,00	0,00	0,00	0,00	0,00	0,00	0,00	0,00	0,00	0,00	0,00	0,00	0,00	0,00	0,00
Pensionistas	0,00	0,00	0,00	0,00	0,00	0,00	0,00	0,00	0,00	0,00	0,00	0,00	0,00	0,00	0,00	0,00
IRRF	0,00	0,00	0,00	0,00	0,00	0,00	0,00	0,00	0,00	0,00	0,00	0,00	0,00	0,00	0,00	0,00
DESPESA LÍQUIDA COM PESSOAL (III) = (I - II)	0,00	0,00	0,00	0,00	0,00	0,00	0,00	0,00	0,00	0,00	0,00	0,00	0,00	0,00	0,00	0,00

APURAÇÃO DO CUMPRIMENTO DO LIMITE LEGAL	VALOR	% SOBRE A RCL AJUSTADA
RECEITA CORRENTE LÍQUIDA - RCL (IV)	63.995.327,86	
(-) Transferências obrigatórias da União relativas às emendas individuais (art. 166-A, § 1º, da CF) (V)	1.900.000,00	
(-) Transferências obrigatórias da União relativas às emendas de bancada (art. 166, § 16 da CF) (VI)	0,00	
(-) Recursos destinadas ao pagamento dos agentes comunitários de saúde e dos agentes de combate às endemias (§ 11 do art. 198, da CF - EC 120/22) (VII)	971.744,00	
RECEITA CORRENTE LÍQUIDA AJUSTADA PARA CÁLCULO DOS LIMITES DA DESPESA COM PESSOAL (VII) = (IV - V - VI - VII)	61.123.583,86	
DESPESA TOTAL COM PESSOAL - DTP (VIII) = (III a + III b)	0,00	0,0%
LIMITE MÁXIMO (IX) (incisos I, II e III, art. 20 da LRF)	3.667.415,03	6%



# DIÁRIO OFICIAL ELETRÔNICO - MUNICÍPIO DE CANTAGALO/PR.

## PODERES EXECUTIVO E LEGISLATIVO

ANO V - EDIÇÃO 043/2025 – QUARTA-FEIRA, 26 DE MARÇO DE 2025.



INSTITUTO DE PREVIDÊNCIA DOS SERVIDORES DE CANTAGALO  
RELATÓRIO DE GESTÃO FISCAL - CONSOLIDADO  
DEMONSTRATIVO DA DESPESA COM PESSOAL  
ORÇAMENTO FISCAL E DA SEGURIDADE SOCIAL  
FEVEREIRO/2024 A JANEIRO/2025

RGF - ANEXO 1 (LRF, art. 55, inciso I, alínea "a")

DESPESA COM PESSOAL	DESPESAS EXECUTADAS (Últimos 12 Meses)												INSCRITAS EM RESTOS A PAGAR NÃO PROCESSADOS (b)
	LIQUIDADAS												
	02/2024	03/2024	04/2024	05/2024	06/2024	07/2024	08/2024	09/2024	10/2024	11/2024	12/2024	01/2025	
APURAÇÃO DO CUMPRIMENTO DO LIMITE LEGAL											VALOR	% SOBRE A RCL AJUSTADA	
LIMITE PRUDENCIAL (X) = (0,95 x IX) (parágrafo único do art. 22 da LRF)											3.484.044,28	5,7%	
LIMITE DE ALERTA (XI) = (0,90 x IX) (inciso II do §1º do art. 59 da LRF)											3.300.673,53	5,4%	

Entidades:

Instituto de Previdência dos Servidores de Cantagalo





# DIÁRIO OFICIAL ELETRÔNICO - MUNICÍPIO DE CANTAGALO/PR.

## PODERES EXECUTIVO E LEGISLATIVO

ANO V - EDIÇÃO 043/2025 – QUARTA-FEIRA, 26 DE MARÇO DE 2025.

PAGINA 45



INSTITUTO DE PREVIDÊNCIA DOS SERVIDORES DE CANTAGALO  
RELATÓRIO RESUMIDO DA EXECUÇÃO ORÇAMENTARIA  
DEMONSTRATIVO DA EXECUÇÃO DAS DESPESAS POR FUNÇÃO  
ORÇAMENTO FISCAL E DA SEGURIDADE SOCIAL  
JANEIRO A FEVEREIRO DE 2025

Página: 1 / 1

RREO - Anexo 2 (LRF, Art. 52, inciso II, alínea "c")

FUNÇÃO	DOTAÇÃO INICIAL	DOTAÇÃO ATUALIZADA (a)	DESPESAS EMPENHADAS			SALDO (c) = (a-b)	DESPESAS LIQUIDADAS			SALDO (e) = (a-d)
			No bimestre	Até o bimestre (b)	% (b/total b)		No bimestre	Até o bimestre (d)	% (d/total d)	
DESPESAS (EXCETO INTRA-ORÇAMENTÁRIAS) (I)	15.400.000,00	15.400.000,00	1.209.470,83	1.209.470,83	100,00	14.190.529,17	1.193.881,18	1.193.881,18	100,00	14.206.118,82
ADMINISTRAÇÃO	10.000,00	10.000,00	0,00	0,00	0,00	10.000,00	0,00	0,00	0,00	10.000,00
PREVIDÊNCIA SOCIAL	9.308.000,00	9.308.000,00	1.209.470,83	1.209.470,83	100,00	8.098.529,17	1.193.881,18	1.193.881,18	100,00	8.114.118,82
RESERVA DE CONTINGÊNCIA	6.082.000,00	6.082.000,00	0,00	0,00	0,00	6.082.000,00	0,00	0,00	0,00	6.082.000,00
DESPESAS (INTRA-ORÇAMENTÁRIAS) (II)	0,00	0,00	0,00	0,00	0,00	0,00	0,00	0,00	0,00	0,00
TOTAL III = (I + II)	15.400.000,00	15.400.000,00	1.209.470,83	1.209.470,83	100,00	14.190.529,17	1.193.881,18	1.193.881,18	100,00	14.206.118,82

Conjunto de informações em tempo real, atualizados até 25/03/2025 13:17



# DIÁRIO OFICIAL ELETRÔNICO - MUNICÍPIO DE CANTAGALO/PR.

## PODERES EXECUTIVO E LEGISLATIVO

ANO V - EDIÇÃO 043/2025 – QUARTA-FEIRA, 26 DE MARÇO DE 2025.

PAGINA 46



INSTITUTO DE PREVIDÊNCIA DOS SERVIDORES DE CANTAGALO  
RELATÓRIO RESUMIDO DA EXECUÇÃO ORÇAMENTARIA  
DEMONSTRATIVO DA EXECUÇÃO DAS DESPESAS POR FUNÇÃO E SUBFUNÇÃO  
ORÇAMENTO FISCAL E DA SEGURIDADE SOCIAL  
JANEIRO A FEVEREIRO DE 2025

Página: 1 / 1

RREO - Anexo 2 (LRF, Art. 52, inciso II, alínea "c")

FUNÇÃO / SUBFUNÇÃO	DOTAÇÃO INICIAL	DOTAÇÃO ATUALIZADA (a)	DESPESAS EMPENHADAS			SALDO (c) = (a-b)	DESPESAS LIQUIDADAS			SALDO (e) = (a-d)
			No bimestre	Até o bimestre (b)	% (b/total b)		No bimestre	Até o bimestre (d)	% (d/total d)	
<b>DESPESAS (EXCETO INTRA-ORÇAMENTÁRIAS (I))</b>	15.400.000,00	15.400.000,00	1.209.470,83	1.209.470,83	100,00	14.190.529,17	1.193.881,18	1.193.881,18	100,00	14.206.118,82
<b>ADMINISTRAÇÃO</b>	10.000,00	10.000,00	0,00	0,00	0,00	10.000,00	0,00	0,00	0,00	10.000,00
PREVIDÊNCIA DO REGIME ESTATUTÁRIO	10.000,00	10.000,00	0,00	0,00	0,00	10.000,00	0,00	0,00	0,00	10.000,00
<b>PREVIDÊNCIA SOCIAL</b>	9.308.000,00	9.308.000,00	1.209.470,83	1.209.470,83	100,00	8.098.529,17	1.193.881,18	1.193.881,18	100,00	8.114.118,82
PREVIDÊNCIA DO REGIME ESTATUTÁRIO	9.169.000,00	9.169.000,00	1.183.606,81	1.183.606,81	97,86	7.985.393,19	1.176.332,47	1.176.332,47	98,53	7.992.667,53
OUTROS ENCARGOS ESPECIAIS	139.000,00	139.000,00	25.864,02	25.864,02	2,14	113.135,98	17.548,71	17.548,71	1,47	121.451,29
<b>RESERVA DE CONTINGÊNCIA</b>	6.082.000,00	6.082.000,00	0,00	0,00	0,00	6.082.000,00	0,00	0,00	0,00	6.082.000,00
RESERVA DO RPPS	6.082.000,00	6.082.000,00	0,00	0,00	0,00	6.082.000,00	0,00	0,00	0,00	6.082.000,00
<b>DESPESAS (INTRA-ORÇAMENTÁRIAS (II))</b>	0,00	0,00	0,00	0,00	0,00	0,00	0,00	0,00	0,00	0,00
<b>TOTAL III = (I + II)</b>	15.400.000,00	15.400.000,00	1.209.470,83	1.209.470,83	100,00	14.190.529,17	1.193.881,18	1.193.881,18	100,00	14.206.118,82

SUSANA APARECIDA BORELLI

PRESIDENTE DO IPSM

SILVESTRE KELNIAR

TC CRC/PR 055890/O-8



# DIÁRIO OFICIAL ELETRÔNICO - MUNICÍPIO DE CANTAGALO/PR.

## PODERES EXECUTIVO E LEGISLATIVO

ANO V - EDIÇÃO 043/2025 – QUARTA-FEIRA, 26 DE MARÇO DE 2025.

PAGINA 47



INSTITUTO DE PREVIDÊNCIA DOS SERVIDORES DE CANTAGALO  
RELATÓRIO RESUMIDO DA EXECUÇÃO ORÇAMENTARIA  
DEMONSTRATIVO DA EXECUÇÃO DAS DESPESAS POR FUNÇÃO E SUBFUNÇÃO INTRA-ORÇAMENTÁRIAS  
ORÇAMENTO FISCAL E DA SEGURIDADE SOCIAL  
JANEIRO A FEVEREIRO DE 2025

Página: 1 / 1

RREO - Anexo 2 (LRF, Art. 52, inciso II, alínea "c")

FUNÇÃO	DOTAÇÃO INICIAL	DOTAÇÃO ATUALIZADA (a)	DESPESAS EMPENHADAS			SALDO (c) = (a-b)	DESPESAS LIQUIDADAS			SALDO (e) = (a-d)
			No bimestre	Até o bimestre (b)	% (b/total b)		No bimestre	Até o bimestre (d)	% (d/total d)	
DESPESAS (INTRA-ORÇAMENTÁRIAS) (II)	0,00	0,00	0,00	0,00	0,00	0,00	0,00	0,00	0,00	0,00
TOTAL (I) =	0,00	0,00	0,00	0,00	100,00	0,00	0,00	0,00	100,00	0,00

Conjunto de informações em tempo real, atualizados até 25/03/2025 13:25



DIÁRIO OFICIAL ELETRÔNICO - MUNICÍPIO DE CANTAGALO/PR.  
PODERES EXECUTIVO E LEGISLATIVO  
ANO V - EDIÇÃO 043/2025 – QUARTA-FEIRA, 26 DE MARÇO DE 2025.

PAGINA 48



INSTITUTO DE PREVIDÊNCIA DOS SERVIDORES DE CANTAGALO  
RELATÓRIO RESUMIDO DA EXECUÇÃO ORÇAMENTARIA  
DEMONSTRATIVO DA RECEITA DE ALIENAÇÃO DE ATIVOS E APLICAÇÃO DOS RECURSOS  
ORÇAMENTO FISCAL E DA SEGURIDADE SOCIAL  
JANEIRO A FEVEREIRO DE 2025

Página: 1 / 1

RREO – ANEXO 11 (LRF, art. 53, § 1º, inciso III )

RECEITAS	PREVISÃO ATUALIZADA (a)	RECEITAS REALIZADAS (b)	SALDO A REALIZAR c = (a - b)
RECEITA DE CAPITAL	0,00	0,00	0,00
ALIENAÇÃO DE ATIVOS	0,00	0,00	0,00
Alienação de Bens Móveis	0,00	0,00	0,00
Alienação de Bens Imóveis	0,00	0,00	0,00
Alienação de Bens Intangíveis	0,00	0,00	0,00
Rendimentos de Aplicações Financeiras	0,00	0,00	0,00
<b>RECEITAS DE ALIENAÇÃO DE ATIVOS (I)</b>	<b>0,00</b>	<b>0,00</b>	<b>0,00</b>

DESPESAS	DOTAÇÃO ATUALIZADA (d)	DESPESAS EMPENHADAS	DESPESAS LIQUIDADAS	DESPESAS PAGAS (e)	PAGAMENTO DE RESTOS A PAGAR (f)	SALDO A PAGAR (g) = (d-e)
Despesas de Capital	0,00	0,00	0,00	0,00	0,00	0,00
Investimentos	0,00	0,00	0,00	0,00	0,00	0,00
Inversões Financeiras	0,00	0,00	0,00	0,00	0,00	0,00
Amortização da Dívida	0,00	0,00	0,00	0,00	0,00	0,00
Despesas Correntes dos Regimes de Previdência	0,00	0,00	0,00	0,00	0,00	0,00
Regime Próprio dos Servidores Públicos	0,00	0,00	0,00	0,00	0,00	0,00
<b>APLICAÇÃO DOS RECURSOS DA ALIENAÇÃO DE ATIVOS (II)</b>	<b>0,00</b>	<b>0,00</b>	<b>0,00</b>	<b>0,00</b>	<b>0,00</b>	<b>0,00</b>

SALDO FINANCEIRO APLICAR	EXERCÍCIO ANTERIOR (h)	DO EXERCÍCIO (i) = (Ib - (Ile+ Iff))	SALDO ATUAL (j) = (Iih + IIIj)
<b>VALOR (III)</b>	0,00		0,00


Conjunto de informações em tempo real, atualizados até 25/03/2025 14:04



# DIÁRIO OFICIAL ELETRÔNICO - MUNICÍPIO DE CANTAGALO/PR.

## PODERES EXECUTIVO E LEGISLATIVO

ANO V - EDIÇÃO 043/2025 – QUARTA-FEIRA, 26 DE MARÇO DE 2025.

 **INSTITUTO DE PREVIDÊNCIA DOS SERVIDORES DE CANTAGALO**  
**RELATÓRIO RESUMIDO DA EXECUÇÃO ORÇAMENTARIA**  
**DEMONSTRATIVO DA RECEITA CORRENTE LÍQUIDA**  
**ORÇAMENTO FISCAL E DA SEGURIDADE SOCIAL**  
**JANEIRO A DEZEMBRO DE 2025**

Página: 1 / 2

LRF, Art. 53, inciso I - Anexo III

ESPECIFICAÇÃO	EVOLUÇÃO DA RECEITA REALIZADA NOS ÚLTIMOS 12 MESES												TOTAL	Previsão atualiza 2025	
	01/2025	02/2025	03/2025	04/2025	05/2025	06/2025	07/2025	08/2025	09/2025	10/2025	11/2025	12/2025			
<b>RECEITAS CORRENTES (I)</b>	966.744,35	511.806,23	0,00	0,00	0,00	0,00	0,00	0,00	0,00	0,00	0,00	0,00	0,00	1.478.350,58	7.421.384,56
Impostos, Taxas e Contribuições de Melhoria	0,00	0,00	0,00	0,00	0,00	0,00	0,00	0,00	0,00	0,00	0,00	0,00	0,00	0,00	0,00
IPTU	0,00	0,00	0,00	0,00	0,00	0,00	0,00	0,00	0,00	0,00	0,00	0,00	0,00	0,00	0,00
ISS	0,00	0,00	0,00	0,00	0,00	0,00	0,00	0,00	0,00	0,00	0,00	0,00	0,00	0,00	0,00
ITBI	0,00	0,00	0,00	0,00	0,00	0,00	0,00	0,00	0,00	0,00	0,00	0,00	0,00	0,00	0,00
IRRFP	0,00	0,00	0,00	0,00	0,00	0,00	0,00	0,00	0,00	0,00	0,00	0,00	0,00	0,00	0,00
Outros Impostos, Taxas e Contribuições de Melhoria	0,00	0,00	0,00	0,00	0,00	0,00	0,00	0,00	0,00	0,00	0,00	0,00	0,00	0,00	0,00
Contribuições	226.195,26	230.503,71	0,00	0,00	0,00	0,00	0,00	0,00	0,00	0,00	0,00	0,00	0,00	456.698,97	3.038.000,00
Recetta patrimonial	733.903,53	280.968,02	0,00	0,00	0,00	0,00	0,00	0,00	0,00	0,00	0,00	0,00	0,00	1.014.871,55	4.036.384,56
Rendimentos de Aplicação Financeira	733.903,53	280.968,02	0,00	0,00	0,00	0,00	0,00	0,00	0,00	0,00	0,00	0,00	0,00	1.014.871,55	4.036.384,56
Outras Recetas Patrimoniais	0,00	0,00	0,00	0,00	0,00	0,00	0,00	0,00	0,00	0,00	0,00	0,00	0,00	0,00	0,00
Recetta agropecuária	0,00	0,00	0,00	0,00	0,00	0,00	0,00	0,00	0,00	0,00	0,00	0,00	0,00	0,00	0,00
Recetta Industrial	0,00	0,00	0,00	0,00	0,00	0,00	0,00	0,00	0,00	0,00	0,00	0,00	0,00	0,00	0,00
Recetta de serviços	0,00	0,00	0,00	0,00	0,00	0,00	0,00	0,00	0,00	0,00	0,00	0,00	0,00	0,00	0,00
Transferências correntes	0,00	0,00	0,00	0,00	0,00	0,00	0,00	0,00	0,00	0,00	0,00	0,00	0,00	0,00	0,00
Cota parte do FPM	0,00	0,00	0,00	0,00	0,00	0,00	0,00	0,00	0,00	0,00	0,00	0,00	0,00	0,00	0,00
Cota parte do ICMS	0,00	0,00	0,00	0,00	0,00	0,00	0,00	0,00	0,00	0,00	0,00	0,00	0,00	0,00	0,00
Cota parte do IPVA	0,00	0,00	0,00	0,00	0,00	0,00	0,00	0,00	0,00	0,00	0,00	0,00	0,00	0,00	0,00
Cota parte do ITR	0,00	0,00	0,00	0,00	0,00	0,00	0,00	0,00	0,00	0,00	0,00	0,00	0,00	0,00	0,00
Transferências da LC 87/1996	0,00	0,00	0,00	0,00	0,00	0,00	0,00	0,00	0,00	0,00	0,00	0,00	0,00	0,00	0,00
Transferências da LC 61/1989	0,00	0,00	0,00	0,00	0,00	0,00	0,00	0,00	0,00	0,00	0,00	0,00	0,00	0,00	0,00
Transferências do FUNDEB	0,00	0,00	0,00	0,00	0,00	0,00	0,00	0,00	0,00	0,00	0,00	0,00	0,00	0,00	0,00
Outras transferências correntes	0,00	0,00	0,00	0,00	0,00	0,00	0,00	0,00	0,00	0,00	0,00	0,00	0,00	0,00	0,00
Outras recettas correntes	6.845,56	134,50	0,00	0,00	0,00	0,00	0,00	0,00	0,00	0,00	0,00	0,00	0,00	6.780,06	347.000,00
<b>DEDUÇÕES (II)</b>	966.744,35	511.806,23	0,00	0,00	0,00	0,00	0,00	0,00	0,00	0,00	0,00	0,00	0,00	1.478.350,58	7.421.384,56
Contrib. do Servidor para o Plano de Previdência	226.195,26	230.503,71	0,00	0,00	0,00	0,00	0,00	0,00	0,00	0,00	0,00	0,00	0,00	456.698,97	3.038.000,00
Compensação Financ. entre Regimes Previdência	6.845,56	134,50	0,00	0,00	0,00	0,00	0,00	0,00	0,00	0,00	0,00	0,00	0,00	6.780,06	347.000,00
Rendimentos de Aplicações de Recursos Previdenciários	733.903,53	280.968,02	0,00	0,00	0,00	0,00	0,00	0,00	0,00	0,00	0,00	0,00	0,00	1.014.871,55	4.036.384,56
Dedução de Recetta para Formação do FUNDEB	0,00	0,00	0,00	0,00	0,00	0,00	0,00	0,00	0,00	0,00	0,00	0,00	0,00	0,00	0,00
<b>RECEITA CORRENTE LÍQUIDA (III) = (I - II)</b>	0,00	0,00	0,00	0,00	0,00	0,00	0,00	0,00	0,00	0,00	0,00	0,00	0,00	0,00	0,00
(-) Transferências obrigatórias da União relativas às emendas individuais (art. 166-A, § 1º, da CF) (IV)	0,00	0,00	0,00	0,00	0,00	0,00	0,00	0,00	0,00	0,00	0,00	0,00	0,00	0,00	0,00
<b>RECEITA CORRENTE LÍQUIDA AJUSTADA PARA CÁLCULO DOS LIMITES DE ENDIVIDAMENTO (V) = (III - IV)</b>	0,00	0,00	0,00	0,00	0,00	0,00	0,00	0,00	0,00	0,00	0,00	0,00	0,00	0,00	0,00
(-) Transferências obrigatórias da União relativas às emendas de bancada (art. 166, § 16, da CF) (VI)	0,00	0,00	0,00	0,00	0,00	0,00	0,00	0,00	0,00	0,00	0,00	0,00	0,00	0,00	0,00
(-) Recursos destinados ao pagamento dos agentes comunitários de saúde e dos agentes de combate às endemias (§ 11 do art. 198, da CF - EC 132/20) (VII)	0,00	0,00	0,00	0,00	0,00	0,00	0,00	0,00	0,00	0,00	0,00	0,00	0,00	0,00	0,00
<b>RECEITA CORRENTE LÍQUIDA AJUSTADA PARA CÁLCULO DOS LIMITES DA DESPESA COM PESSOAL (VIII) = (V - VI - VII)</b>	0,00	0,00	0,00	0,00	0,00	0,00	0,00	0,00	0,00	0,00	0,00	0,00	0,00	0,00	0,00





INSTITUTO DE PREVIDÊNCIA DOS SERVIDORES DE CANTAGALO  
RELATÓRIO RESUMIDO DA EXECUÇÃO ORÇAMENTARIA  
DEMONSTRATIVO DA RECEITA CORRENTE LÍQUIDA  
ORÇAMENTO FISCAL E DA SEGURIDADE SOCIAL  
JANEIRO A DEZEMBRO DE 2025

Página: 2 / 2

LRF, Art. 53, inciso I - Anexo III

SUSANA APARECIDA BORELLI

SILVESTRE KELNIAR

PRESIDENTE DO IPSM

TC CRC/PR 055890/O-8



**DIÁRIO OFICIAL ELETRÔNICO - MUNICÍPIO DE CANTAGALO/PR.**  
**PODERES EXECUTIVO E LEGISLATIVO**  
**ANO V - EDIÇÃO 043/2025 – QUARTA-FEIRA, 26 DE MARÇO DE 2025.**

**PAGINA 51**



**INSTITUTO DE PREVIDÊNCIA DOS SERVIDORES DE CANTAGALO**  
**RELATÓRIO RESUMIDO DA EXECUÇÃO ORÇAMENTARIA**  
**DEMONSTRATIVO DAS RECEITAS DE OPERAÇÕES DE CRÉDITO E DESPESAS DE CAPITAL**  
**ORÇAMENTO FISCAL E DA SEGURIDADE SOCIAL**  
**JANEIRO A FEVEREIRO DE 2025**

Página: 1 / 1

RREO – ANEXO 9 (LRF, art.53, § 1º, inciso I)

RECEITAS	PREVISÃO ATUALIZADA (a)	RECEITAS REALIZADAS Até o Bimestre (b)	SALDO NÃO REALIZADO (c) = (a-b)
RECEITAS DE OPERAÇÕES DE CRÉDITO(I)	0,00	0,00	0,00

DESPESAS	DOTAÇÃO ATUALIZADA (d)	DESPESAS EMPENHADAS (e)	SALDO NÃO EXECUTADO (f)=(d-e)
DESPESAS DE CAPITAL	5.000,00	0,00	5.000,00
Investimentos	5.000,00	0,00	5.000,00
Inversões Financeiras	0,00	0,00	0,00
Amortização da Dívida	0,00	0,00	0,00
(-) Incentivos Fiscais a Contribuinte	0,00	0,00	0,00
(-) Incentivos Fiscais a Contribuinte por Instituições Financeiras	0,00	0,00	0,00
DESPESA DE CAPITAL LÍQUIDA (II)	5.000,00	0,00	5.000,00
RESULTADO PARA APURAÇÃO DA REGRA DE OURO (III) = (II – I)	5.000,00	0,00	5.000,00

SUSANA APARECIDA BORELLI

PRESIDENTE DO IPSM

SILVESTRE KELNIAR

TC CRC/PR 055890/O-8



# DIÁRIO OFICIAL ELETRÔNICO - MUNICÍPIO DE CANTAGALO/PR.

## PODERES EXECUTIVO E LEGISLATIVO

ANO V - EDIÇÃO 043/2025 – QUARTA-FEIRA, 26 DE MARÇO DE 2025.

PAGINA 52



INSTITUTO DE PREVIDÊNCIA DOS SERVIDORES DE CANTAGALO  
RELATÓRIO RESUMIDO DA EXECUÇÃO ORÇAMENTARIA  
DEMONSTRATIVO DOS RESTOS A PAGAR POR PODER E ORGÃO  
ORÇAMENTO FISCAL E DA SEGURIDADE SOCIAL  
JANEIRO A FEVEREIRO DE 2025

Página: 1 / 1

RREO - ANEXO 7 (LRF, art. 53, inciso V)

PODER / ORGÃO	RESTOS A PAGAR PROCESSADOS					RESTOS A PAGAR NÃO PROCESSADOS					Saldo Total	
	Inscritos		Pagos (c)	Cancelados (d)	Saldo e = (a + b) - (c + d)	Inscritos		Liquidados (h)	Pagos (i)	Cancelados (j)		Saldo k = (f + g) - (i + j)
	Em Exercícios Anteriores (a)	Em 31 de dezembro de 2024 (b)				Em Exercícios Anteriores (f)	Em 31 de dezembro de 2024 (g)					
RESTOS A PAGAR (EXCETO INTRAORÇAMENTÁRIOS) (I)	974,92	19.159,23	19.159,23	0,00	974,92	526.780,29	303,38	296,62	296,62	0,00	526.787,05	527.761,97
EXECUTIVO												
Instituto de Previdência dos Servidores de	974,92	19.159,23	19.159,23	0,00	974,92	526.780,29	303,38	296,62	296,62	0,00	526.787,05	527.761,97
INSTITUTO MUNICIPAL DE PREVIDÊNCIA	974,92	19.159,23	19.159,23	0,00	974,92	526.780,29	303,38	296,62	296,62	0,00	526.787,05	527.761,97
RESTOS A PAGAR (INTRA-ORÇAMENTÁRIOS) (II)	0,00	0,00	0,00	0,00	0,00	0,00	0,00	0,00	0,00	0,00	0,00	0,00
TOTAL (III) = (I + II)	974,92	19.159,23	19.159,23	0,00	974,92	526.780,29	303,38	296,62	296,62	0,00	526.787,05	527.761,97

Conjunto de informações em tempo real, atualizados até 25/03/2025 13:47



**DIÁRIO OFICIAL ELETRÔNICO - MUNICÍPIO DE CANTAGALO/PR.**  
**PODERES EXECUTIVO E LEGISLATIVO**  
**ANO V - EDIÇÃO 043/2025 – QUARTA-FEIRA, 26 DE MARÇO DE 2025.**



**INSTITUTO DE PREVIDÊNCIA DOS SERVIDORES DE CANTAGALO**  
**RELATÓRIO RESUMIDO DA EXECUÇÃO ORÇAMENTARIA**  
**DEMONSTRATIVO DOS RESULTADOS PRIMÁRIO E NOMINAL**  
**ORÇAMENTO FISCAL E DA SEGURIDADE SOCIAL**  
**JANEIRO A FEVEREIRO DE 2025**

RRRO - ANEXO 6 (LRF, art 53, inciso III)

Página: 1 / 3

RECEITAS PRIMÁRIAS	ACIMA DA LINHA	
	PREVISÃO ATUALIZADA	Até Fevereiro / 2025
		RECEITAS REALIZADAS (a)
<b>RECEITAS CORRENTES (EXCETO FONTES RPPS) (I)</b>	0,00	0,00
Impostos, Taxas e Contribuições de Melhoria	0,00	0,00
IPTU	0,00	0,00
ISS	0,00	0,00
ITBI	0,00	0,00
IRRF	0,00	0,00
Outros Impostos, Taxas e Contribuições de Melhoria	0,00	0,00
Contribuições	0,00	0,00
Receita patrimonial	0,00	0,00
Aplicações Financeiras (II)	0,00	0,00
Outras Receitas Patrimoniais	0,00	0,00
Transferências correntes	0,00	0,00
Cota-Parte do FPM	0,00	0,00
Cota-Parte do ICMS	0,00	0,00
Cota-Parte do IPVA	0,00	0,00
Cota-Parte do ITR	0,00	0,00
Transferências da LC 61/1989	0,00	0,00
Transferências do FUNDEB	0,00	0,00
Outras transferências correntes	0,00	0,00
Demais receitas correntes	0,00	0,00
Outras Receitas Financeiras (III)	0,00	0,00
Receitas Correntes Restantes	0,00	0,00
<b>RECEITAS PRIMÁRIAS CORRENTES (EXCETO FONTES RPPS) (IV) = [I - (II + III)]</b>	0,00	0,00
<b>RECEITAS PRIMÁRIAS CORRENTES (COM FONTES RPPS) (V)</b>	11.363.615,44	1.655.359,40
<b>RECEITAS NÃO PRIMÁRIAS CORRENTES (COM FONTES RPPS) (VI)</b>	4.036.384,56	1.014.871,55
<b>RECEITAS DE CAPITAL (EXCETO FONTES RPPS) (VII)</b>	0,00	0,00
Operações de Crédito (VIII)	0,00	0,00
Amortização de Empréstimos (IX)	0,00	0,00
Alienação de Bens	0,00	0,00
Receitas de Alienação de Investimentos Temporários (X)	0,00	0,00
Receitas de Alienação de Investimentos Permanentes (XI)	0,00	0,00
Outras Alienações de Bens	0,00	0,00
Transferências de Capital	0,00	0,00
Convênios	0,00	0,00
Outras Transferências de Capital	0,00	0,00
Outras Receitas de Capital	0,00	0,00
Outras Receitas de Capital Não Primárias (XII)	0,00	0,00
Outras Receitas de Capital Primárias	0,00	0,00
<b>RECEITAS PRIMÁRIAS DE CAPITAL (EXCETO FONTES RPPS) (XIII) = [VII - (VIII + IX + X + XI + XII)]</b>	0,00	0,00
<b>RECEITAS PRIMÁRIAS DE CAPITAL (COM FONTES RPPS) (XIV)</b>	0,00	0,00
<b>RECEITAS NÃO PRIMÁRIAS DE CAPITAL (COM FONTES RPPS) (XV)</b>	0,00	0,00
<b>RECEITA PRIMÁRIA TOTAL (XVI) = (IV + V + XIII + XIV)</b>	11.363.615,44	1.655.359,40
<b>RECEITA PRIMÁRIA TOTAL (EXCETO FONTES RPPS) (XVII) = (IV + XIII)</b>	0,00	0,00

DESPESAS PRIMÁRIAS	DOTAÇÃO ATUALIZADA	Até Fevereiro / 2025					
		DESPESAS EMPENHADAS	DESPESAS LIQUIDADAS	DESPESAS PAGAS (a)	RESTOS A PAGAR PROCESSADOS PAGOS (b)	RESTOS A PAGAR NÃO PROCESSADOS	
						LIQUIDADOS	PAGOS (c)
<b>DESPESAS CORRENTES (EXCETO FONTES RPPS) (XVIII)</b>	0,00	0,00	0,00	0,00	0,00	0,00	0,00
Pessoal e encargos sociais	0,00	0,00	0,00	0,00	0,00	0,00	0,00
Juros e Encargos da Dívida (XIX)	0,00	0,00	0,00	0,00	0,00	0,00	0,00
Outras despesas correntes	0,00	0,00	0,00	0,00	0,00	0,00	0,00
<b>DESPESAS PRIMÁRIAS CORRENTES (EXCETO FONTES RPPS) (XX) = (XVIII - XIX)</b>	0,00	0,00	0,00	0,00	0,00	0,00	0,00
<b>DESPESAS PRIMÁRIAS CORRENTES (COM FONTES RPPS) (XXI)</b>	9.313.000,00	1.209.470,83	1.193.881,18	1.193.881,18	19.159,23	296,62	296,62
<b>DESPESAS NÃO PRIMÁRIAS CORRENTES (COM FONTES RPPS) (XXII)</b>	0,00	0,00	0,00	0,00	0,00	0,00	0,00
<b>DESPESAS DE CAPITAL (EXCETO FONTES RPPS) (XXIII)</b>	0,00	0,00	0,00	0,00	0,00	0,00	0,00
Investimentos	0,00	0,00	0,00	0,00	0,00	0,00	0,00
Inversões financeiras	0,00	0,00	0,00	0,00	0,00	0,00	0,00
Concessão de Empréstimos e Financiamentos (XXIV)	0,00	0,00	0,00	0,00	0,00	0,00	0,00
Aquisição de Título de Capital já Integralizado (XXV)	0,00	0,00	0,00	0,00	0,00	0,00	0,00
Aquisição de Título de Crédito (XXVI)	0,00	0,00	0,00	0,00	0,00	0,00	0,00
Demais inversões financeiras	0,00	0,00	0,00	0,00	0,00	0,00	0,00
Amortização da Dívida (XXVII)	0,00	0,00	0,00	0,00	0,00	0,00	0,00
<b>DESPESAS PRIMÁRIAS DE CAPITAL (EXCETO FONTES RPPS) (XXVIII) = [XXIII - (XXIV + XXV + XXVI + XXVII)]</b>	0,00	0,00	0,00	0,00	0,00	0,00	0,00
<b>RESERVA DE CONTINGÊNCIA (XXIX)</b>	6.082.000,00	0,00	0,00	0,00	0,00	0,00	0,00
<b>DESPESAS PRIMÁRIAS DE CAPITAL (COM FONTES RPPS) (XXX)</b>	5.000,00	0,00	0,00	0,00	0,00	0,00	0,00
<b>DESPESAS NÃO PRIMÁRIAS DE CAPITAL (COM FONTES RPPS) (XXXI)</b>	0,00	0,00	0,00	0,00	0,00	0,00	0,00


LEI 1138/2021 – Institui o Diário Oficial Eletrônico do Município de Cantagalo e dá outras providências.

Rua Cinderela, 379 – Fone e Watts: (42) 3636-1185 – CNPJ 78.279.981/0001-45 – CEP: 85.160-000- www.cantagalo.pr.gov.br



DIÁRIO OFICIAL ELETRÔNICO - MUNICÍPIO DE CANTAGALO/PR.  
PODERES EXECUTIVO E LEGISLATIVO  
ANO V - EDIÇÃO 043/2025 – QUARTA-FEIRA, 26 DE MARÇO DE 2025.

PAGINA 54

	<b>INSTITUTO DE PREVIDÊNCIA DOS SERVIDORES DE CANTAGALO</b> <b>RELATÓRIO RESUMIDO DA EXECUÇÃO ORÇAMENTARIA</b> <b>DEMONSTRATIVO DOS RESULTADOS PRIMÁRIO E NOMINAL</b> <b>ORÇAMENTO FISCAL E DA SEGURIDADE SOCIAL</b> <b>JANEIRO A FEVEREIRO DE 2025</b>
---	---

RREO - ANEXO 6 (LRF, art 53, inciso III)

Página: 2 / 3

DESPESAS PRIMÁRIAS	DOTAÇÃO ATUALIZADA	Até Fevereiro / 2025					
		DESPESAS EMPENHADAS	DESPESAS LIQUIDADAS	DESPESAS PAGAS (a)	RESTOS A PAGAR PROCESSADOS PAGOS (b)	RESTOS A PAGAR NÃO PROCESSADOS	
						LIQUIDADOS	PAGOS (c)
<b>RPPS (XXXI)</b>							
<b>DESPESA PRIMÁRIA TOTAL (XXXII) = (XX + XXI + XXVIII + XXIX + XXX)</b>	15.400.000,00	1.209.470,83	1.193.881,18	1.193.881,18	19.159,23	296,62	296,62
<b>DESPESA PRIMÁRIA TOTAL (EXCETO FONTES RPPS) (XXXIII) = (XX + XXVIII + XXIX)</b>	6.082.000,00	0,00	0,00	0,00	0,00	0,00	0,00
<b>RESULTADO PRIMÁRIO (COM RPPS) - Acima da Linha (XXXIV) = [XVIa - (XXXIIa + XXXIIb + XXXIIc)]</b>							442.022,37
<b>RESULTADO PRIMÁRIO (SEM RPPS) - Acima da Linha (XXXV) = [XVIIa - (XXXIIIa + XXXIIIb + XXXIIIc)]</b>							0,00

META FISCAL PARA O RESULTADO PRIMÁRIO	VALOR CORRENTE
Meta fixada no Anexo de Metas Fiscais da LDO para o exercício de referência	5.154.084,47

JUROS NOMINAIS	Até Fevereiro / 2025
	VALOR INCORRIDO
Juros, Encargos e Variações Monetárias Ativos (Exceto RPPS) (XXXVI)	0,00
Juros, Encargos e Variações Monetárias Passivos (Exceto RPPS) (XXXVII)	0,00
<b>RESULTADO NOMINAL (SEM RPPS) - Acima da Linha (XXXVIII) = XXXV + (XXXVI - XXXVII)</b>	0,00

CÁLCULO DO RESULTADO NOMINAL	SALDO	
	Em 31/12/2024 (a)	Até Fevereiro / 2025 (b)
DÍVIDA CONSOLIDADA (XXXIX)	0,00	0,00
DEDUÇÕES (XL)	0,00	0,00
Disponibilidade de Caixa	0,00	0,00
Disponibilidade de Caixa Bruta	0,00	0,00
(-) Restos a Pagar Processados (XLI)	0,00	0,00
(-) Depósitos Restituíveis e Valores Vinculados	0,00	0,00
Demais Haveres Financeiros	0,00	0,00
DÍVIDA CONSOLIDADA LÍQUIDA (XLII) = (XXXIX - XL)	0,00	0,00
<b>RESULTADO NOMINAL (SEM RPPS) - Abaixo da Linha (XLIII) = (XLIIa - XLIIb)</b>		0,00

META FISCAL PARA O RESULTADO NOMINAL	VALOR CORRENTE
Meta fixada no Anexo de Metas Fiscais da LDO para o exercício de referência	5.594.341,81

AJUSTE METODOLÓGICO	Até Fevereiro / 2025
VARIAÇÃO DO SALDO DE RPP (XLIV) = (XLIIb - XLIIa)	0,00
RECEITA DE ALIENAÇÃO DE INVESTIMENTOS PERMANENTES (XLV) = (XI)	0,00
VARIAÇÃO CAMBIAL (XLVI)	0,00
VARIAÇÃO DO SALDO DE PRECATÓRIOS INTEGRANTES DA DC (XLVII)	0,00
VARIAÇÃO DO SALDO DAS DEMAIS OBRIGAÇÕES INTEGRANTES DA DC (XLVIII)	0,00
OUTROS AJUSTES (XLIX)	0,00

<b>RESULTADO NOMINAL (SEM RPPS) AJUSTADO - Abaixo da Linha (L) = [XLIII + (XLIV - XLV + XLVI + XLVII + XLVIII) +/- (XLIX)]</b>	0,00
--	------

<b>RESULTADO PRIMÁRIO (SEM RPPS) - Abaixo da Linha (LI) = (L) - (XXXVI - XXXVII)</b>	0,00
--	------

INFORMAÇÕES ADICIONAIS	PREVISÃO ORÇAMENTÁRIA
SALDO DE EXERCÍCIOS ANTERIORES	0,00
Recursos Arrecadados em Exercícios Anteriores - RPPS	0,00
Superávit Financeiro Utilizado para Abertura e Reabertura de Créditos Adicionais	0,00
RESERVA ORÇAMENTÁRIA DO RPPS	6.082.000,00





**DIÁRIO OFICIAL ELETRÔNICO - MUNICÍPIO DE CANTAGALO/PR.**  
**PODERES EXECUTIVO E LEGISLATIVO**  
ANO V - EDIÇÃO 043/2025 – QUARTA-FEIRA, 26 DE MARÇO DE 2025.

**PAGINA 55**



INSTITUTO DE PREVIDÊNCIA DOS SERVIDORES DE CANTAGALO  
RELATÓRIO RESUMIDO DA EXECUÇÃO ORÇAMENTARIA  
DEMONSTRATIVO DOS RESULTADOS PRIMÁRIO E NOMINAL  
ORÇAMENTO FISCAL E DA SEGURIDADE SOCIAL  
JANEIRO A FEVEREIRO DE 2025

RREO - ANEXO 6 (LRF, art 53, inciso III)

Página: 3 / 3

\_\_\_\_\_  
SUSANA APARECIDA BORELLI

PRESIDENTE DO IPSM

\_\_\_\_\_  
SILVESTRE KELNIAR

TC CRC/PR 055890/O-8



DIÁRIO OFICIAL ELETRÔNICO - MUNICÍPIO DE CANTAGALO/PR.  
PODERES EXECUTIVO E LEGISLATIVO  
ANO V - EDIÇÃO 043/2025 – QUARTA-FEIRA, 26 DE MARÇO DE 2025.

PAGINA 56



INSTITUTO DE PREVIDÊNCIA DOS SERVIDORES DE CANTAGALO  
RELATÓRIO RESUMIDO DA EXECUÇÃO ORÇAMENTARIA  
DEMONSTRATIVO SIMPLIFICADO DO RELATÓRIO RESUMIDO DA EXECUÇÃO ORÇAMENTARIA  
ORÇAMENTO FISCAL E DA SEGURIDADE SOCIAL  
JANEIRO A FEVEREIRO DE 2025

RREO - Anexo 14 (LRF, Art. 48)

Página: 1 / 2

BALANÇO ORÇAMENTÁRIO		Até o Bimestre		
Previsão Inicial da Receita			15.400.000,00	
Previsão Atualizada da Receita			15.400.000,00	
Receitas Realizadas			2.670.230,95	
Déficit Orçamentário			0,00	
Saldos de Exercícios Anteriores			0,00	
Dotação Inicial			9.318.000,00	
Créditos Adicionais			0,00	
Dotação Atualizada			9.318.000,00	
Despesas Empenhadas			1.209.470,83	
Despesas Liquidadas			1.193.881,18	
Despesas Pagas			1.193.881,18	
Superávit Orçamentário			1.476.349,77	
DESPESAS POR FUNÇÃO / SUBFUNÇÃO		Até o Bimestre		
Despesas Empenhadas			1.209.470,83	
Despesas Liquidadas			1.193.881,18	
RECEITA CORRENTE LÍQUIDA - RCL		Até o Bimestre		
Receita Corrente Líquida			0,00	
Receita Corrente Líquida Ajustada para Cálculo dos Limites de Endividamento			0,00	
Receita Corrente Líquida Ajustada para Cálculo dos Limites da Despesa com Pessoal			0,00	
RECEITAS E DESPESAS DO REGIME PRÓPRIO DE PREVIDÊNCIA DOS SERVIDORES		Até o Bimestre		
<b>Fundo em Capitalização (PLANO PREVIDENCIÁRIO)</b>				
Receitas Previdenciárias Realizadas			0,00	
Despesas Previdenciárias Empenhadas			1.183.606,81	
Despesas Previdenciárias Liquidadas			1.176.332,47	
Despesas Previdenciárias Pagas			1.176.332,47	
Resultado Previdenciário			0,00	
<b>Fundo em Repartição (PLANO FINANCEIRO)</b>				
Receitas Previdenciárias Realizadas			0,00	
Despesas Previdenciárias Empenhadas			0,00	
Despesas Previdenciárias Liquidadas			0,00	
Despesas Previdenciárias Pagas			0,00	
Resultado Previdenciário			0,00	
RESULTADO NOMINAL E PRIMÁRIO				
	Meta fixada no anexo de metas fiscais da LDO (a)	Resultado apurado até o bimestre (b)	% em relação a meta (b/a)	
Resultado Nominal	0,00	(749.858,00)	0,00 %	
Resultado Primário	5.154.084,46	(749.858,00)	(15,00 %)	
MOVIMENTAÇÃO DOS RESTOS A PAGAR				
	Inscrição	Cancelamento até o bimestre	Pagamento até o bimestre	Saldo
<b>RESTOS A PAGAR PROCESSADOS</b>				
Poder Executivo	20.134,15	0,00	19.159,23	974,92
Poder Legislativo	0,00	0,00	0,00	0,00
<b>RESTOS A PAGAR NÃO-PROCESSADOS</b>				
Poder Executivo	527.083,67	0,00	296,62	526.787,05
Poder Legislativo	0,00	0,00	0,00	0,00
<b>TOTAL</b>	<b>547.217,82</b>	<b>0,00</b>	<b>19.455,85</b>	<b>527.761,97</b>
DESPESAS COM MANUTENÇÃO E DESENVOLVIMENTO DO ENSINO - MDE				
	Valor apurado até o bimestre	Limites constitucionais anuais		
		% Mínimo a aplicar no exercício	% Aplicado até o bimestre	
Mínimo Anual de 25% dos Impostos na Manutenção e Desenvolvimento do Ensino - MDE	0,00	25% / 18%	0,00	
Mínimo Anual de 70% do FUNDEB na Remuneração dos Profissionais da Educação Básica	0,00	70%	0,00	
RECEITAS DE OPERAÇÕES DE CRÉDITO E DESPESAS DE CAPITAL				
	Valor apurado até o bimestre	Saldo a realizar		
Receita de Operações de Crédito	0,00	0,00		
Despesa de Capital Líquida	0,00	5.000,00		
PROJEÇÃO ATUARIAL DOS REGIMES DE PREVIDÊNCIA				
	Exercício em Referência	10º Exercício	20º Exercício	35º Exercício
<b>Fundo em Capitalização (Plano Previdenciário)</b>				
Receitas Previdenciárias	0,00	0,00	0,00	0,00
Despesas Previdenciárias	0,00	0,00	0,00	0,00
Resultado Previdenciário	0,00	0,00	0,00	0,00
<b>Fundo em Repartição (Plano Financeiro)</b>				
Receitas Previdenciárias	0,00	0,00	0,00	0,00
Despesas Previdenciárias	0,00	0,00	0,00	0,00
Resultado Previdenciário	0,00	0,00	0,00	0,00

LEI 1138/2021 – Institui o Diário Oficial Eletrônico do Município de Cantagalo e dá outras providências.

Rua Cinderela, 379 – Fone e Watts: (42) 3636-1185 – CNPJ 78.279.981/0001-45 – CEP: 85.160-000- www.cantagalo.pr.gov.br



**DIÁRIO OFICIAL ELETRÔNICO - MUNICÍPIO DE CANTAGALO/PR.**  
**PODERES EXECUTIVO E LEGISLATIVO**  
**ANO V - EDIÇÃO 043/2025 – QUARTA-FEIRA, 26 DE MARÇO DE 2025.**

**PAGINA 57**



**INSTITUTO DE PREVIDÊNCIA DOS SERVIDORES DE CANTAGALO**  
**RELATÓRIO RESUMIDO DA EXECUÇÃO ORÇAMENTARIA**  
**DEMONSTRATIVO SIMPLIFICADO DO RELATÓRIO RESUMIDO DA EXECUÇÃO ORÇAMENTÁRIA**  
**ORÇAMENTO FISCAL E DA SEGURIDADE SOCIAL**  
**JANEIRO A FEVEREIRO DE 2025**

RRRO - Anexo 14 (LRF, Art. 48)

Página: 2 / 2

RECEITA DA ALIENAÇÃO DE ATIVOS E APLICAÇÃO DOS RECURSOS	Valor apurado até o bimestre	Saldo a realizar	
Receita de Capital Resultante da Alienação de Ativos	0,00	0,00	
Aplicação dos Recursos da Alienação de Ativos	0,00	0,00	
DESPESAS COM AÇÕES E SERVIÇOS PÚBLICOS DE SAÚDE	Valor apurado até o bimestre	Limites constitucionais anuais	
		% Mínimo a aplicar no exercício	% Aplicado até o bimestre
Despesas Próprias com Ações e Serviços Públicos de Saúde	0,00	15%	0,00
DESPESAS DE CARÁTER CONTINUADO DERIVADAS DE PPP	Valor apurado no Exercício Corrente		
Total das Despesas/RCL (%)			

Conjunto de informações em tempo real, atualizados até 18/03/2025 16:29



**DIÁRIO OFICIAL ELETRÔNICO - MUNICÍPIO DE CANTAGALO/PR.**  
**PODERES EXECUTIVO E LEGISLATIVO**  
**ANO V - EDIÇÃO 043/2025 – QUARTA-FEIRA, 26 DE MARÇO DE 2025.**

**PAGINA 58**

	<b>MUNICÍPIO DE CANTAGALO</b> <b>RELATÓRIO RESUMIDO DA EXECUÇÃO ORÇAMENTÁRIA</b> <b>DEMONSTRATIVO DAS PARCERIAS PÚBLICO-PRIVADAS</b> <b>ORÇAMENTO FISCAL E DA SEGURIDADE SOCIAL</b> <b>01/01/2025 a 28/02/2025</b>	<b>Página: 1 / 1</b>
--	--	----------------------

RREO – Anexo 13 (Lei nº 11.079, de 30.12.2004, arts. 22, 25 e 28)

R\$ 1,00

IMPACTOS DAS CONTRATAÇÕES DE PPP	SALDO TOTAL EM 31 DE DEZEMBRO DO EXERCÍCIO ANTERIOR (a)	SALDO FINAL	
		Até o bimestre (b)	
TOTAL DE ATIVOS	0,00	0,00	
Ativos Contabilizados na SPE	0,00	0,00	
TOTAL DE PASSIVOS	0,00	0,00	
Obrigações decorrentes de Ativos Constituídos pela SPE	0,00	0,00	
Provisões de PPP	0,00	0,00	
Outros Passivos	0,00	0,00	
ATOS POTENCIAIS PASSIVOS	0,00	0,00	
Obrigações Contratuais	0,00	0,00	
Riscos não Provisionados	0,00	0,00	
Garantias Concedidas	0,00	0,00	
Outros Passivos Contingentes	0,00	0,00	

DESPESAS DE PPP	EXERCÍCIO ANTERIOR	EXERCÍCIO CORRENTE (EC)	2026	2027	2028	2029	2030	2031	2032	2033	2034
Do Ente Federado, exceto estatais não dependentes (I) Das Estatais Não-dependentes	0,00	0,00	0,00	0,00	0,00	0,00	0,00	0,00	0,00	0,00	0,00
TOTAL DAS DESPESAS	0,00	0,00	0,00	0,00	0,00	0,00	0,00	0,00	0,00	0,00	0,00
PPP A CONTRATAR (II)	0,00	0,00	0,00	0,00	0,00	0,00	0,00	0,00	0,00	0,00	0,00
RECEITA CORRENTE LÍQUIDA (RCL) (III)	0,00	14.947.515,85	0,00	0,00	0,00	0,00	0,00	0,00	0,00	0,00	0,00
TOTAL DAS DESPESAS CONSIDERADAS PARA O LIMITE (IV = I + II)	0,00	0,00	0,00	0,00	0,00	0,00	0,00	0,00	0,00	0,00	0,00
TOTAL DAS DESPESAS / RCL (%) (V = IV / III)	0,00	0,00	0,00	0,00	0,00	0,00	0,00	0,00	0,00	0,00	0,00

Nota:



**DIÁRIO OFICIAL ELETRÔNICO - MUNICÍPIO DE CANTAGALO/PR.**  
**PODERES EXECUTIVO E LEGISLATIVO**  
**ANO V - EDIÇÃO 043/2025 – QUARTA-FEIRA, 26 DE MARÇO DE 2025.**

**PAGINA 59**

	<b>MUNICÍPIO DE CANTAGALO</b> <b>RELATÓRIO RESUMIDO DA EXECUÇÃO ORÇAMENTARIA</b> <b>DEMONSTRATIVO DAS RECEITAS E DESPESAS COM AÇÕES E SERVIÇOS PÚBLICOS DE SAÚDE</b> <b>ORÇAMENTO FISCAL E DA SEGURIDADE SOCIAL</b> <b>JANEIRO A FEVEREIRO DE 2025</b>	<b>Página: 1 / 3</b>

RREO – ANEXO 12 (LC 141/2012, art. 35)

RECEITAS RESULTANTES DE IMPOSTOS E TRANSFERÊNCIAS CONSTITUCIONAIS E LEGAIS	PREVISÃO INICIAL	PREVISÃO ATUALIZADA (a)	RECEITAS REALIZADAS	
			Até o bimestre (b)	% (b/a) x 100
RECEITA DE IMPOSTOS (I)	5.578.100,00	5.578.100,00	726.267,44	13,02
Receita Resultante do Imposto Predial e Territorial Urbano - IPTU	1.097.900,00	1.097.900,00	71.234,54	6,49
Receita Resultante do Imposto sobre Transmissão Inter Vivos - ITBI	481.300,00	481.300,00	129.607,37	26,93
Receita Resultante do Imposto sobre Serviços de Qualquer Natureza - ISS	1.800.000,00	1.800.000,00	172.258,60	9,57
Receita Resultante do Imposto sobre a Renda e Proventos de Qualquer Natureza Retido na Fonte - IRRF	2.198.900,00	2.198.900,00	353.166,93	16,06
RECEITA DE TRANSFERÊNCIAS CONSTITUCIONAIS E LEGAIS (II)	39.535.500,00	39.535.500,00	8.315.733,22	21,03
Cota-Parte FPM	23.198.000,00	23.198.000,00	4.909.709,96	21,16
Cota-Parte ITR	1.174.500,00	1.174.500,00	130.113,11	11,08
Cota-Parte IPVA	2.121.000,00	2.121.000,00	1.065.339,18	50,23
Cota-Parte ICMS	12.885.000,00	12.885.000,00	2.181.339,23	16,93
Cota-Parte IPI-Exportação	157.000,00	157.000,00	29.231,74	18,62
Outras Transferências ou Compensações Financeiras Provenientes de Impostos e Transferências Constitucionais	0,00	0,00	0,00	0,00
<b>TOTAL DAS RECEITAS RESULTANTES DE IMPOSTOS E TRANSFERÊNCIAS CONSTITUCIONAIS E LEGAIS - (III) = (I) + (II)</b>	<b>45.113.600,00</b>	<b>45.113.600,00</b>	<b>9.042.000,66</b>	<b>20,04</b>

DESPESAS COM AÇÕES E SERVIÇOS PÚBLICOS DE SAÚDE(ASPS) - POR SUBFUNÇÃO E CATEGORIA ECONÔMICA	DOTAÇÃO INICIAL	DOTAÇÃO ATUALIZADA (c)	DESPESAS EMPENHADAS		DESPESAS LIQUIDADAS		DESPESAS PAGAS	
			Até o bimestre (d)	% (d/c) x 100	Até o bimestre (e)	% (e/c) x 100	Até o bimestre (f)	% (f/c) x 100
ATENÇÃO BÁSICA (IV)	8.511.300,00	8.613.300,00	1.758.500,63	20,42	1.399.033,96	16,24	1.225.896,39	14,23
Despesas Correntes	8.500.800,00	8.542.300,00	1.693.075,63	19,82	1.345.808,96	15,75	1.220.671,39	14,29
Despesas de Capital	10.500,00	71.000,00	65.425,00	92,15	53.225,00	74,96	5.225,00	7,36
ASSISTÊNCIA HOSPITALAR E AMBULATORIAL (V)	0,00	0,00	0,00	0,00	0,00	0,00	0,00	0,00
Despesas Correntes	0,00	0,00	0,00	0,00	0,00	0,00	0,00	0,00
Despesas de Capital	0,00	0,00	0,00	0,00	0,00	0,00	0,00	0,00
SUPORTE PROFILÁTICO E TERAPÊUTICO (VI)	0,00	0,00	0,00	0,00	0,00	0,00	0,00	0,00
Despesas Correntes	0,00	0,00	0,00	0,00	0,00	0,00	0,00	0,00
Despesas de Capital	0,00	0,00	0,00	0,00	0,00	0,00	0,00	0,00
VIGILÂNCIA SANITÁRIA (VII)	389.000,00	389.000,00	51.044,46	13,12	51.044,46	13,12	51.044,46	13,12
Despesas Correntes	389.000,00	389.000,00	51.044,46	13,12	51.044,46	13,12	51.044,46	13,12
Despesas de Capital	0,00	0,00	0,00	0,00	0,00	0,00	0,00	0,00
VIGILÂNCIA EPIDEMIOLÓGICA (VIII)	264.000,00	264.000,00	35.240,08	13,35	35.240,08	13,35	35.240,08	13,35
Despesas Correntes	264.000,00	264.000,00	35.240,08	13,35	35.240,08	13,35	35.240,08	13,35
Despesas de Capital	0,00	0,00	0,00	0,00	0,00	0,00	0,00	0,00
ALIMENTAÇÃO E NUTRIÇÃO (IX)	0,00	0,00	0,00	0,00	0,00	0,00	0,00	0,00
Despesas Correntes	0,00	0,00	0,00	0,00	0,00	0,00	0,00	0,00
Despesas de Capital	0,00	0,00	0,00	0,00	0,00	0,00	0,00	0,00
OUTRAS SUBFUNÇÕES (X)	127.000,00	127.000,00	16.950,02	13,35	16.950,02	13,35	16.950,02	13,35
Despesas Correntes	127.000,00	127.000,00	16.950,02	13,35	16.950,02	13,35	16.950,02	13,35
Despesas de Capital	0,00	0,00	0,00	0,00	0,00	0,00	0,00	0,00
<b>TOTAL (XI) = (IV + V + VI + VII + VIII + IX + X)</b>	<b>9.291.300,00</b>	<b>9.393.300,00</b>	<b>1.861.735,19</b>	<b>19,82</b>	<b>1.502.268,52</b>	<b>15,99</b>	<b>1.329.130,95</b>	<b>14,15</b>

APURAÇÃO DO CUMPRIMENTO DO LIMITE MÍNIMO PARA APLICAÇÃO EM ASPS	DESPESAS EMPENHADAS (d)	DESPESAS LIQUIDADAS (e)	DESPESAS PAGAS (f)
Total das Despesas com ASPS (XII) = (XI)	1.861.735,19	1.502.268,52	1.329.130,95
(-) Restos a Pagar Não Processados Inscritos Indevidamente no Exercício sem Disponibilidade Financeira (XIII)	0,00	0,00	0,00
(-) Despesas Custeadas com Recursos Vinculados à Parcela do Percentual Mínimo que não foi Aplicada em ASPS em Exercícios Anteriores (XIV)	0,00	0,00	0,00
(-) Despesas Custeadas com Disponibilidade de Caixa Vinculada aos Restos a Pagar Cancelados (XV)	0,00	0,00	0,00
(=) VALOR APLICADO EM ASPS (XVI) = (XII - XIII - XIV - XV)	1.861.735,19	1.502.268,52	1.329.130,95
Despesa Mínima a ser Aplicada em ASPS (XVII) = (III) x 15% (LC 141/2012)			1.356.300,10
Despesa Mínima a ser Aplicada em ASPS (XVII) = (III) x % (Lei Orgânica Municipal)	0,00	0,00	0,00
Diferença entre o Valor Aplicado e a Despesa Mínima a ser Aplicada (XVIII) = (XVI (d ou e) - XVII)	505.435,09	145.968,42	(27.169,15)
Limite não Cumprido (XIX) = (XVIII) (Quando valor for inferior a zero)	0,00		
PERCENTUAL DA RECEITA DE IMPOSTOS E TRANSFERÊNCIAS CONSTITUCIONAIS E LEGAIS APLICADO EM ASPS (XVI / III)*100 (mínimo de 15% conforme LC n° 141/2012 ou % da Lei Orgânica Municipal)	20,59	16,61	

CONTROLE DO VALOR REFERENTE AO PERCENTUAL MÍNIMO NÃO CUMPRIDO EM EXERCÍCIOS ANTERIORES PARA FINS DE APLICAÇÃO DOS RECURSOS VINCULADOS CONFORME ARTIGOS 25 E 26 DA LC 141/2012	LIMITE NÃO CUMPRIDO				
	Saldo inicial (no exercício atual) (h)	Despesas custeadas no exercício de referência			Saldo final (não aplicado) (l) = (h - (i ou j))
		Empenhadas (i)	Liquidadas (j)	Pagas (k)	
Diferença de limite não cumprido em 2025	0,00	0,00	0,00	0,00	0,00
<b>TOTAL DA DIFERENÇA DE LIMITE NÃO CUMPRIDO EM EXERCÍCIOS ANTERIORES (XX)</b>	<b>0,00</b>	<b>0,00</b>	<b>0,00</b>	<b>0,00</b>	<b>0,00</b>





**DIÁRIO OFICIAL ELETRÔNICO - MUNICÍPIO DE CANTAGALO/PR.**  
**PODERES EXECUTIVO E LEGISLATIVO**  
**ANO V - EDIÇÃO 043/2025 – QUARTA-FEIRA, 26 DE MARÇO DE 2025.**

**PAGINA 60**

**MUNICÍPIO DE CANTAGALO**  
**RELATÓRIO RESUMIDO DA EXECUÇÃO ORÇAMENTARIA**  
**DEMONSTRATIVO DAS RECEITAS E DESPESAS COM AÇÕES E SERVIÇOS PÚBLICOS DE SAÚDE**  
**ORÇAMENTO FISCAL E DA SEGURIDADE SOCIAL**  
**JANEIRO A FEVEREIRO DE 2025**

Página: 2 / 3

RREO – ANEXO 12 (LC 141/2012, art. 35)

EXECUÇÃO DE RESTOS A PAGAR										
EXERCÍCIO DO EMPENHO	Valor mínimo para aplicação em ASPS (m)	Valor aplicado em ASPS no exercício (n)	Valor aplicado além do limite mínimo (o) = (n - m), se < 0, então (o) = 0	Total inscrito em RP no exercício (p)	RPNP inscrito indevidamente no exercício sem disponibilidade financeira q = (XIIIId)	Valor inscrito em RP considerado no limite (r) = (p - (o + q)), se < 0 então (r)=0	Total de RP pagos (s)	Total de RP a pagar (t)	Total RP cancelado ou prescritos (u)	Diferença entre o valor aplicado além do limite e o total de RP cancelado (v) = ((o + q) - u)
Empenhos de 2025	1.356.300,10	1.861.735,19	505.435,09	0,00	0,00	0,00	0,00	0,00	6.626,65	505.435,09

**TOTAL DOS RESTOS A PAGAR CANCELADOS OU PRESCRITOS ATÉ O FINAL DO EXERCÍCIO ATUAL QUE AFETARAM O CUMPRIMENTO DO LIMITE (XXI)** 0,00

**TOTAL DOS RESTOS A PAGAR CANCELADOS OU PRESCRITOS ATÉ O FINAL DO EXERCÍCIO ANTERIOR QUE AFETARAM O CUMPRIMENTO DO LIMITE (XXII)** 0,00

**TOTAL DOS RESTOS A PAGAR CANCELADOS OU PRESCRITOS NO EXERCÍCIO ATUAL QUE AFETARAM O CUMPRIMENTO DO LIMITE (XXIII) = (XXI - XXII)** 0,00

"CONTROLE DE RESTOS A PAGAR CANCELADOS OU PRESCRITOS CONSIDERADOS PARA FINS DE APLICAÇÃO DA DISPONIBILIDADE DE CAIXA CONFORME ARTIGO 24 § 1º e 2º DA LC 141/2012	RESTOS A PAGAR CANCELADOS OU PRESCRITOS				Saldo final (não aplicado) (aa) = (w - (x ou y))
	Saldo inicial (w)	Despesas custeadas no exercício de referência		Pagas (z)	
		Empenhadas (x)	Liquidadas (y)		
Restos a pagar cancelados ou prescritos em 2025 a compensar (XXIV)	0,00	6.626,65	6.626,65	6.626,65	-6.626,65
<b>TOTAL DE RESTOS A PAGAR CANCELADOS OU PRESCRITOS (XXVII)</b>	<b>0,00</b>	<b>0,00</b>	<b>0,00</b>	<b>0,00</b>	<b>0,00</b>


RECEITAS ADICIONAIS PARA O FINANCIAMENTO DA SAÚDE NÃO COMPUTADAS NO CÁLCULO DO MÍNIMO	PREVISÃO INICIAL	PREVISÃO ATUALIZADA (a)	RECEITAS REALIZADAS	
			Até o bimestre (b)	% (b/a) x 100
RECEITAS DE TRANSFERÊNCIAS PARA A SAÚDE (XXVIII)	4.353.500,00	4.353.500,00	495.028,00	11,37
Proveniente da União	4.015.800,00	4.015.800,00	468.778,00	11,67
Proveniente dos Estados	337.700,00	337.700,00	26.250,00	7,77
Proveniente de outros Municípios	0,00	0,00	0,00	0,00
RECEITA DE OPERAÇÕES DE CRÉDITO INTERNAS E EXTERNAS VINCULADAS A SAÚDE (XXIX)	0,00	0,00	0,00	0,00
OUTRAS RECEITAS (XXX)	145.460,00	145.460,00	46.932,55	32,26
<b>TOTAL DE RECEITAS ADICIONAIS PARA FINANCIAMENTO DA SAÚDE (XXXI) = (XXVIII + XXIX + XXX)</b>	<b>4.498.960,00</b>	<b>4.498.960,00</b>	<b>541.960,55</b>	<b>12,05</b>

DESPESAS COM SAÚDE POR SUBFUNÇÕES E CATEGORIA ECONÔMICA NÃO COMPUTADAS NO CÁLCULO DO MÍNIMO	DOTAÇÃO INICIAL	DOTAÇÃO ATUALIZADA (c)	DESPESAS EMPENHADAS		DESPESAS LIQUIDADAS		DESPESAS PAGAS	
			Até o bimestre (d)	% (d/c) x 100	Até o bimestre (e)	% (e/c) x 100	Até o bimestre (f)	% (f/c) x 100
ATENÇÃO BÁSICA (XXXII)	4.196.700,00	4.687.307,60	965.325,94	20,59	795.330,98	16,97	475.718,63	10,15
Despesas Correntes	4.144.600,00	4.127.007,60	457.426,58	11,08	437.918,98	10,61	431.662,63	10,46
Despesas de Capital	52.100,00	560.300,00	507.899,36	90,65	357.412,00	63,79	44.056,00	7,86
ASSISTÊNCIA HOSPITALAR E AMBULATORIAL (XXXIII)	0,00	0,00	0,00	0,00	0,00	0,00	0,00	0,00
Despesas Correntes	0,00	0,00	0,00	0,00	0,00	0,00	0,00	0,00
Despesas de Capital	0,00	0,00	0,00	0,00	0,00	0,00	0,00	0,00
SUPORTE PROFILÁTICO E TERAPÊUTICO (XXXIV)	0,00	0,00	0,00	0,00	0,00	0,00	0,00	0,00
Despesas Correntes	0,00	0,00	0,00	0,00	0,00	0,00	0,00	0,00
Despesas de Capital	0,00	0,00	0,00	0,00	0,00	0,00	0,00	0,00
VIGILÂNCIA SANITÁRIA (XXXV)	80.000,00	107.200,00	27.157,00	25,33	27.157,00	25,33	0,00	0,00
Despesas Correntes	43.000,00	43.000,00	0,00	0,00	0,00	0,00	0,00	0,00
Despesas de Capital	37.000,00	64.200,00	27.157,00	42,30	27.157,00	42,30	0,00	0,00
VIGILÂNCIA EPIDEMIOLÓGICA (XXXVI)	190.000,00	190.000,00	46.500,77	24,47	40.756,77	21,45	36.432,00	19,17
Despesas Correntes	180.000,00	180.000,00	40.756,77	22,64	40.756,77	22,64	36.432,00	20,24
Despesas de Capital	10.000,00	10.000,00	5.744,00	57,44	0,00	0,00	0,00	0,00
ALIMENTAÇÃO E NUTRIÇÃO (XXXVII)	0,00	0,00	0,00	0,00	0,00	0,00	0,00	0,00
Despesas Correntes	0,00	0,00	0,00	0,00	0,00	0,00	0,00	0,00
Despesas de Capital	0,00	0,00	0,00	0,00	0,00	0,00	0,00	0,00
OUTRAS SUBFUNÇÕES (XXXVIII)	0,00	0,00	0,00	0,00	0,00	0,00	0,00	0,00
Despesas Correntes	0,00	0,00	0,00	0,00	0,00	0,00	0,00	0,00
Despesas de Capital	0,00	0,00	0,00	0,00	0,00	0,00	0,00	0,00
<b>TOTAL DAS DESPESAS NÃO COMPUTADAS NO CÁLCULO DO MÍNIMO (XXXIX) = (XXXII + XXXIII + XXXIV + XXXV + XXXVI + XXXVII + XXXVIII)</b>	<b>4.466.700,00</b>	<b>4.984.507,60</b>	<b>1.038.983,71</b>	<b>20,84</b>	<b>863.244,75</b>	<b>17,32</b>	<b>512.150,63</b>	<b>10,27</b>



**DIÁRIO OFICIAL ELETRÔNICO - MUNICÍPIO DE CANTAGALO/PR.**  
**PODERES EXECUTIVO E LEGISLATIVO**  
**ANO V - EDIÇÃO 043/2025 – QUARTA-FEIRA, 26 DE MARÇO DE 2025.**

**PAGINA 61**

**MUNICÍPIO DE CANTAGALO**  
**RELATÓRIO RESUMIDO DA EXECUÇÃO ORÇAMENTARIA**  
**DEMONSTRATIVO DAS RECEITAS E DESPESAS COM AÇÕES E SERVIÇOS PÚBLICOS DE SAÚDE**  
**ORÇAMENTO FISCAL E DA SEGURIDADE SOCIAL**  
**JANEIRO A FEVEREIRO DE 2025**

Página: 3 / 3

RREO – ANEXO 12 (LC 141/2012, art. 35)

DESPESAS TOTAIS COM SAÚDE EXECUTADAS COM COM RECURSOS PRÓPRIOS E COM RECURSOS TRANSFERIDOS DE OUTROS ENTES	DOTAÇÃO INICIAL	DOTAÇÃO ATUALIZADA (c)	DESPESAS EMPENHADAS		DESPESAS LIQUIDADAS		DESPESAS PAGAS	
			Até o bimestre (d)	% (d/c) x 100	Até o bimestre (e)	% (e/c) x 100	Até o bimestre (f)	% (f/c) x 100
ATENÇÃO BÁSICA (XL) = (IV + XXXII)	12.708.000,00	13.300.607,60	2.723.826,57	20,48	2.194.364,94	16,50	1.701.615,02	12,79
ASSISTÊNCIA HOSPITALAR E AMBULATORIAL (XLI) = (V + XXXIII)	0,00	0,00	0,00	0,00	0,00	0,00	0,00	0,00
SUORTE PROFILÁTICO E TERAPÊUTICO (XLII) = (VI + XXXIV)	0,00	0,00	0,00	0,00	0,00	0,00	0,00	0,00
VIGILÂNCIA SANITÁRIA (XLIII) = (VII + XXXV)	469.000,00	496.200,00	78.201,46	15,76	78.201,46	15,76	51.044,46	10,29
VIGILÂNCIA EPIDEMIOLÓGICA (XLIV) = (VIII + XXXVI)	454.000,00	454.000,00	81.740,85	18,00	75.996,85	16,74	71.672,08	15,79
ALIMENTAÇÃO E NUTRIÇÃO (XLV) = (XIX + XXXVII)	0,00	0,00	0,00	0,00	0,00	0,00	0,00	0,00
OUTRAS SUBFUNÇÕES (XLVI) = (X + XXXVIII)	127.000,00	127.000,00	16.950,02	13,35	16.950,02	13,35	16.950,02	13,35
<b>TOTAL DAS DESPESAS COM SAÚDE (XLVII) = (XI + XXXIX)</b>	<b>13.758.000,00</b>	<b>14.377.807,60</b>	<b>2.900.718,90</b>	<b>20,17</b>	<b>2.365.513,27</b>	<b>16,45</b>	<b>1.841.281,58</b>	<b>12,81</b>

LEI 1138/2021 – Institui o Diário Oficial Eletrônico do Município de Cantagalo e dá outras providências.

Rua Cinderela, 379 – Fone e Watts: (42) 3636-1185 – CNPJ 78.279.981/0001-45 – CEP: 85.160-000- www.cantagalo.pr.gov.br