



**DIÁRIO OFICIAL ELETRÔNICO - MUNICÍPIO DE CANTAGALO/PR.**  
**PODERES EXECUTIVO E LEGISLATIVO**  
ANO IV - EDIÇÃO 176/2024 – QUARTA-FEIRA, 20 DE NOVEMBRO DE 2024.

CAPA

# Diário Oficial



# Município de Cantagalo/Pr

**Poderes Executivo e Legislativo**

**Ano IV - Edição N° 176/2024**  
**Publicado em 20/11/2024**

LEI 1138/2021 - Institui o Diário Oficial Eletrônico do Município de Cantagalo e dá outras providências.



DIÁRIO OFICIAL ELETRÔNICO - MUNICÍPIO DE CANTAGALO/PR.  
PODERES EXECUTIVO E LEGISLATIVO

ANO IV - EDIÇÃO 176/2024 – QUARTA-FEIRA, 20 DE NOVEMBRO DE 2024.

PAGINA 01

|  |   |               |
|--|---|---------------|
|  | <b>CONSOLIDADO</b><br><b>RELATÓRIO RESUMIDO DA EXECUÇÃO ORÇAMENTÁRIA</b><br><b>BALANÇO ORÇAMENTÁRIO - DESPESAS INTRA-ORÇAMENTÁRIAS</b><br><b>ORÇAMENTO FISCAL E DA SEGURIDADE SOCIAL</b><br><b>SETEMBRO A OUTUBRO DE 2024</b> | Página: 1 / 1 |
|--|---|---------------|

RREO - Anexo 1 (LRF, Art. 52, inciso I, alíneas "a" e "b" do inciso II e §1º)

| DESPESAS INTRA-ORÇAMENTÁRIAS                  | Dotação inicial (d) | Dotação atualizada (e) | DESPESAS EMPENHADAS |                  | Saldo (g) = (e-f) | DESPESAS LIQUIDADAS |                  | Saldo (i) = (e-h) | Despesa pagas até o bimestre (j) |
|---|---------------------|------------------------|---------------------|------------------|-------------------|---------------------|------------------|-------------------|----------------------------------|
|   |                     |                        | No bimestre         | Até bimestre (f) |                   | No bimestre         | Até bimestre (h) |                   |                                  |
| <b>DESPESAS CORRENTES (I)</b>                 | 5.887.410,27        | 5.967.527,14           | 664.142,43          | 5.010.325,34     | 957.201,80        | 664.142,43          | 5.010.325,34     | 957.201,80        | 4.711.455,85                     |
| PESSOAL E ENCARGOS SOCIAIS                    | 4.078.000,00        | 4.152.718,50           | 664.142,43          | 3.200.915,07     | 951.803,43        | 664.142,43          | 3.200.915,07     | 951.803,43        | 3.200.914,77                     |
| JUROS E ENCARGOS DA DÍVIDA                    | 0,00                | 0,00                   | 0,00                | 0,00             | 0,00              | 0,00                | 0,00             | 0,00              | 0,00                             |
| OUTRAS DESPESAS CORRENTES                     | 1.809.410,27        | 1.814.808,64           | 0,00                | 1.809.410,27     | 5.398,37          | 0,00                | 1.809.410,27     | 5.398,37          | 1.510.541,08                     |
| <b>DESPESAS DE CAPITAL (II)</b>               | 0,00                | 0,00                   | 0,00                | 0,00             | 0,00              | 0,00                | 0,00             | 0,00              | 0,00                             |
| INVESTIMENTOS                                 | 0,00                | 0,00                   | 0,00                | 0,00             | 0,00              | 0,00                | 0,00             | 0,00              | 0,00                             |
| INVERSÕES FINANCEIRAS                         | 0,00                | 0,00                   | 0,00                | 0,00             | 0,00              | 0,00                | 0,00             | 0,00              | 0,00                             |
| AMORTIZAÇÃO DA DÍVIDA                         | 0,00                | 0,00                   | 0,00                | 0,00             | 0,00              | 0,00                | 0,00             | 0,00              | 0,00                             |
| <b>SUBTOTAL DAS DESPESAS (III) = (I + II)</b> | 5.887.410,27        | 5.967.527,14           | 664.142,43          | 5.010.325,34     | 957.201,80        | 664.142,43          | 5.010.325,34     | 957.201,80        | 4.711.455,85                     |
| <b>SUPERÁVIT (IV)</b>                         | 421.418,22          | 421.418,22             | 578.596,64          | 329.302,69       | 92.115,53         | 578.596,64          | 329.302,69       | 92.115,53         | 628.172,18                       |
| <b>TOTAL (V) = (III + IV)</b>                 | 6.308.828,49        | 6.388.945,36           | 1.242.739,07        | 5.339.628,03     | 1.049.317,33      | 1.242.739,07        | 5.339.628,03     | 1.049.317,33      | 5.339.628,03                     |

Conjunto de informações em tempo real, atualizados até 19/11/2024 13:49



DIÁRIO OFICIAL ELETRÔNICO - MUNICÍPIO DE CANTAGALO/PR.  
PODERES EXECUTIVO E LEGISLATIVO  
ANO IV - EDIÇÃO 176/2024 – QUARTA-FEIRA, 20 DE NOVEMBRO DE 2024.

PAGINA 02

CONSOLIDADO  
RELATÓRIO RESUMIDO DA EXECUÇÃO ORÇAMENTARIA  
BALANÇO ORÇAMENTÁRIO - RECEITAS  
ORÇAMENTO FISCAL E DA SEGURIDADE SOCIAL  
SETEMBRO A OUTUBRO DE 2024

RREO - Anexo 1 (LRF, Art. 52, inciso I, alíneas "a" e "b" do inciso II e §1º)

Página: 1 / 2

| RECEITAS                                    | Previsão Inicial | Previsão atualizada(a) | Receitas realizadas |         |                    |         | Saldo a realizar (a - c) |
|---|------------------|------------------------|---------------------|---------|--------------------|---------|--------------------------|
|   |                  |                        | No bimestre (b)     | % (b/a) | Até o bimestre (c) | % (c/a) |                          |
| RECEITAS (EXCETO INTRA-ORÇAMENTÁRIAS) (I)   | 59.661.171,51    | 81.184.367,77          | 11.301.604,31       | 13,92   | 61.695.529,84      | 75,99   | 19.488.837,93            |
| RECEITAS CORRENTES                          | 59.661.171,51    | 66.043.423,79          | 10.471.366,59       | 15,86   | 56.555.448,37      | 85,63   | 9.487.975,42             |
| IMPOSTOS, TAXAS E CONTRIBUIÇÕES DE MELHORIA | 6.654.500,00     | 6.839.500,00           | 868.548,53          | 12,70   | 4.125.364,22       | 60,32   | 2.714.135,78             |
| IMPOSTOS                                    | 5.879.700,00     | 6.064.700,00           | 832.578,31          | 13,73   | 3.780.718,45       | 62,34   | 2.283.981,55             |
| TAXAS                                       | 774.800,00       | 774.800,00             | 35.970,22           | 4,64    | 344.645,77         | 44,48   | 430.154,23               |
| CONTRIBUIÇÃO DE MELHORIA                    | 0,00             | 0,00                   | 0,00                | 0,00    | 0,00               | 0,00    | 0,00                     |
| CONTRIBUIÇÕES                               | 3.507.300,00     | 3.507.300,00           | 560.823,90          | 15,99   | 2.738.124,92       | 78,07   | 769.175,08               |
| CONTRIBUIÇÕES SOCIAIS                       | 2.983.000,00     | 2.983.000,00           | 473.792,83          | 15,88   | 2.284.592,62       | 76,59   | 698.407,38               |
| CONTRIBUIÇÃO PARA O CUSTEIO DO SERVIÇO DE   | 524.300,00       | 524.300,00             | 87.031,07           | 16,60   | 453.532,30         | 86,50   | 70.767,70                |
| RECEITA PATRIMONIAL                         | 4.976.971,51     | 5.273.781,83           | 648.012,45          | 12,29   | 3.901.944,02       | 73,99   | 1.371.837,81             |
| EXPLORAÇÃO DO PATRIMÔNIO IMOBILIÁRIO DO     | 34.300,00        | 34.300,00              | 5.100,00            | 14,87   | 18.390,00          | 53,62   | 15.910,00                |
| VALORES MOBILIÁRIOS                         | 4.942.671,51     | 5.017.481,83           | 642.912,45          | 12,81   | 3.661.554,02       | 72,98   | 1.355.927,81             |
| DELEGAÇÃO DE SERVIÇOS PÚBLICOS MEDIANTE     | 0,00             | 0,00                   | 0,00                | 0,00    | 0,00               | 0,00    | 0,00                     |
| EXPLORAÇÃO DE RECURSOS NATURAIS             | 0,00             | 0,00                   | 0,00                | 0,00    | 0,00               | 0,00    | 0,00                     |
| EXPLORAÇÃO DO PATRIMÔNIO INTANGÍVEL         | 0,00             | 0,00                   | 0,00                | 0,00    | 0,00               | 0,00    | 0,00                     |
| CESSÃO DE DIREITOS                          | 0,00             | 222.000,00             | 0,00                | 0,00    | 222.000,00         | 100,00  | 0,00                     |
| DEMAIS RECEITAS PATRIMONIAIS                | 0,00             | 0,00                   | 0,00                | 0,00    | 0,00               | 0,00    | 0,00                     |
| RECEITA AGROPECUÁRIA                        | 22.400,00        | 22.400,00              | 22.382,13           | 99,92   | 33.998,17          | 151,78  | (11.598,17)              |
| RECEITA AGROPECUÁRIA                        | 22.400,00        | 22.400,00              | 22.382,13           | 99,92   | 33.998,17          | 151,78  | (11.598,17)              |
| RECEITA INDUSTRIAL                          | 0,00             | 0,00                   | 0,00                | 0,00    | 0,00               | 0,00    | 0,00                     |
| RECEITA INDUSTRIAL                          | 0,00             | 0,00                   | 0,00                | 0,00    | 0,00               | 0,00    | 0,00                     |
| RECEITA DE SERVIÇOS                         | 10.000,00        | 10.000,00              | 0,00                | 0,00    | 7.150,00           | 71,50   | 2.850,00                 |
| SERVIÇOS ADMINISTRATIVOS E COMERCIAIS       | 10.000,00        | 10.000,00              | 0,00                | 0,00    | 7.150,00           | 71,50   | 2.850,00                 |
| SERVIÇOS E ATIVIDADES REFERENTES À          | 0,00             | 0,00                   | 0,00                | 0,00    | 0,00               | 0,00    | 0,00                     |
| SERVIÇOS E ATIVIDADES REFERENTES À SAÚDE    | 0,00             | 0,00                   | 0,00                | 0,00    | 0,00               | 0,00    | 0,00                     |
| SERVIÇOS E ATIVIDADES FINANCEIRAS           | 0,00             | 0,00                   | 0,00                | 0,00    | 0,00               | 0,00    | 0,00                     |
| OUTROS SERVIÇOS                             | 0,00             | 0,00                   | 0,00                | 0,00    | 0,00               | 0,00    | 0,00                     |
| TRANSFERÊNCIAS CORRENTES                    | 44.392.800,00    | 50.267.021,96          | 8.314.171,23        | 16,54   | 45.055.208,46      | 89,63   | 5.211.813,50             |
| TRANSFERÊNCIAS DA UNIÃO E DE SUAS           | 24.689.840,00    | 29.122.905,52          | 4.318.984,35        | 14,83   | 24.531.488,79      | 84,23   | 4.591.416,73             |
| TRANSFERÊNCIAS DOS ESTADOS E DO DISTRITO    | 10.443.560,00    | 10.984.716,44          | 2.170.284,29        | 19,76   | 11.047.529,58      | 100,57  | (62.813,14)              |
| TRANSFERÊNCIAS DOS MUNICÍPIOS E DE SUAS     | 0,00             | 0,00                   | 0,00                | 0,00    | 0,00               | 0,00    | 0,00                     |
| TRANSFERÊNCIAS DE INSTITUIÇÕES PRIVADAS     | 0,00             | 0,00                   | 0,00                | 0,00    | 0,00               | 0,00    | 0,00                     |
| TRANSFERÊNCIAS DE OUTRAS INSTITUIÇÕES       | 9.259.400,00     | 10.159.400,00          | 1.824.902,59        | 17,96   | 9.476.190,09       | 93,28   | 683.209,91               |
| TRANSFERÊNCIAS DO EXTERIOR                  | 0,00             | 0,00                   | 0,00                | 0,00    | 0,00               | 0,00    | 0,00                     |
| DEMAIS TRANSFERÊNCIAS CORRENTES             | 0,00             | 0,00                   | 0,00                | 0,00    | 0,00               | 0,00    | 0,00                     |
| OUTRAS RECEITAS CORRENTES                   | 97.200,00        | 123.420,00             | 57.428,35           | 46,53   | 693.658,58         | 562,03  | (570.238,58)             |
| MULTAS ADMINISTRATIVAS, CONTRATUAIS E       | 0,00             | 0,00                   | 0,00                | 0,00    | 0,00               | 0,00    | 0,00                     |
| INDENIZAÇÕES, RESTITUIÇÕES E                | 35.500,00        | 61.720,00              | 5.225,19            | 8,47    | 65.006,09          | 105,32  | (3.286,09)               |
| BENS, DIREITOS E VALORES INCORPORADOS AO    | 0,00             | 0,00                   | 39.912,10           | 0,00    | 40.326,87          | 0,00    | (40.326,87)              |
| MULTAS E JUROS DE MORA DAS RECEITAS DE      | 0,00             | 0,00                   | 0,00                | 0,00    | 0,00               | 0,00    | 0,00                     |
| DEMAIS RECEITAS CORRENTES                   | 61.700,00        | 61.700,00              | 12.291,06           | 19,92   | 588.325,62         | 953,53  | (526.625,62)             |
| RECEITAS DE CAPITAL                         | 0,00             | 15.140.943,98          | 830.237,72          | 5,48    | 5.140.081,47       | 33,95   | 10.000.862,51            |
| OPERAÇÕES DE CRÉDITO                        | 0,00             | 900.000,00             | 100.000,00          | 11,11   | 900.000,00         | 100,00  | 0,00                     |
| OPERAÇÕES DE CRÉDITO - MERCADO INTERNO      | 0,00             | 900.000,00             | 100.000,00          | 11,11   | 900.000,00         | 100,00  | 0,00                     |
| OPERAÇÕES DE CRÉDITO - MERCADO EXTERNO      | 0,00             | 0,00                   | 0,00                | 0,00    | 0,00               | 0,00    | 0,00                     |
| ALIENAÇÃO DE BENS                           | 0,00             | 0,00                   | 100.951,50          | 0,00    | 100.951,50         | 0,00    | (100.951,50)             |
| ALIENAÇÃO DE BENS MÓVEIS                    | 0,00             | 0,00                   | 100.951,50          | 0,00    | 100.951,50         | 0,00    | (100.951,50)             |
| ALIENAÇÃO DE BENS IMÓVEIS                   | 0,00             | 0,00                   | 0,00                | 0,00    | 0,00               | 0,00    | 0,00                     |
| ALIENAÇÃO DE BENS INTANGÍVEIS               | 0,00             | 0,00                   | 0,00                | 0,00    | 0,00               | 0,00    | 0,00                     |
| AMORTIZAÇÃO DE EMPRÉSTIMOS                  | 0,00             | 0,00                   | 0,00                | 0,00    | 0,00               | 0,00    | 0,00                     |
| AMORTIZAÇÃO DE EMPRÉSTIMOS                  | 0,00             | 0,00                   | 0,00                | 0,00    | 0,00               | 0,00    | 0,00                     |
| TRANSFERÊNCIAS DE CAPITAL                   | 0,00             | 14.240.943,98          | 629.286,22          | 4,42    | 4.139.129,97       | 29,06   | 10.101.814,01            |
| TRANSFERÊNCIAS DA UNIÃO E DE SUAS           | 0,00             | 3.565.250,51           | 0,00                | 0,00    | 1.423.848,97       | 39,94   | 2.141.401,54             |
| TRANSFERÊNCIAS DOS ESTADOS E DO DISTRITO    | 0,00             | 10.675.693,47          | 629.286,22          | 5,89    | 2.715.281,00       | 25,43   | 7.960.412,47             |
| TRANSFERÊNCIAS DOS MUNICÍPIOS E DE SUAS     | 0,00             | 0,00                   | 0,00                | 0,00    | 0,00               | 0,00    | 0,00                     |
| TRANSFERÊNCIAS DE INSTITUIÇÕES PRIVADAS     | 0,00             | 0,00                   | 0,00                | 0,00    | 0,00               | 0,00    | 0,00                     |
| TRANSFERÊNCIAS DE OUTRAS INSTITUIÇÕES       | 0,00             | 0,00                   | 0,00                | 0,00    | 0,00               | 0,00    | 0,00                     |


LEI 1138/2021 – Institui o Diário Oficial Eletrônico do Município de Cantagalo e dá outras providências.

Rua Cinderela, 379 – Fone e Watts: (42) 3636-1185 – CNPJ 78.279.981/0001-45 – CEP: 85.160-000- www.cantagalo.pr.gov.br



DIÁRIO OFICIAL ELETRÔNICO - MUNICÍPIO DE CANTAGALO/PR.  
PODERES EXECUTIVO E LEGISLATIVO  
ANO IV - EDIÇÃO 176/2024 – QUARTA-FEIRA, 20 DE NOVEMBRO DE 2024.

PAGINA 03

**CONSOLIDADO**  
**RELATÓRIO RESUMIDO DA EXECUÇÃO ORÇAMENTARIA**  
**BALANÇO ORÇAMENTÁRIO - RECEITAS**  
**ORÇAMENTO FISCAL E DA SEGURIDADE SOCIAL**  
**SETEMBRO A OUTUBRO DE 2024**

RREO - Anexo 1 (LRF, Art. 52, inciso I, alíneas "a" e "b" do inciso II e §1º)

Página: 2 / 2

| RECEITAS                                    | Previsão Inicial | Previsão atualizada(a) | Receitas realizadas |         |                    |         | Saldo a realizar (a - c) |
|---|------------------|------------------------|---------------------|---------|--------------------|---------|--------------------------|
|   |                  |                        | No bimestre (b)     | % (b/a) | Até o bimestre (c) | % (c/a) |                          |
| TRANSFERÊNCIAS DO EXTERIOR                  | 0,00             | 0,00                   | 0,00                | 0,00    | 0,00               | 0,00    | 0,00                     |
| DEMAIS TRANSFERÊNCIAS DE CAPITAL            | 0,00             | 0,00                   | 0,00                | 0,00    | 0,00               | 0,00    | 0,00                     |
| OUTRAS RECEITAS DE CAPITAL                  | 0,00             | 0,00                   | 0,00                | 0,00    | 0,00               | 0,00    | 0,00                     |
| INTEGRALIZAÇÃO DE CAPITAL SOCIAL            | 0,00             | 0,00                   | 0,00                | 0,00    | 0,00               | 0,00    | 0,00                     |
| RESGATE DE TÍTULOS DO TESOURO               | 0,00             | 0,00                   | 0,00                | 0,00    | 0,00               | 0,00    | 0,00                     |
| DEMAIS RECEITAS DE CAPITAL                  | 0,00             | 0,00                   | 0,00                | 0,00    | 0,00               | 0,00    | 0,00                     |
| RECEITAS INTRA-ORÇAMENTÁRIAS (II)           | 6.308.828,49     | 6.308.828,49           | 1.242.739,07        | 19,70   | 5.339.628,03       | 84,64   | 969.200,46               |
| SUBTOTAL DAS RECEITAS (III)=(I+II)          | 65.970.000,00    | 87.493.196,26          | 12.544.343,38       | 14,34   | 67.035.157,87      | 76,62   | 20.458.038,39            |
| OPERAÇÕES DE CRÉDITO - REFINANCIAMENTO (IV) | 0,00             | 0,00                   | 0,00                | 0,00    | 0,00               | 0,00    | 0,00                     |
| OPERAÇÕES DE CRÉDITO INTERNAS               | 0,00             | 0,00                   | 0,00                | 0,00    | 0,00               | 0,00    | 0,00                     |
| MOBILIÁRIA                                  | 0,00             | 0,00                   | 0,00                | 0,00    | 0,00               | 0,00    | 0,00                     |
| CONTRATUAL                                  | 0,00             | 0,00                   | 0,00                | 0,00    | 0,00               | 0,00    | 0,00                     |
| OPERAÇÕES DE CRÉDITO EXTERNAS               | 0,00             | 0,00                   | 0,00                | 0,00    | 0,00               | 0,00    | 0,00                     |
| MOBILIÁRIA                                  | 0,00             | 0,00                   | 0,00                | 0,00    | 0,00               | 0,00    | 0,00                     |
| CONTRATUAL                                  | 0,00             | 0,00                   | 0,00                | 0,00    | 0,00               | 0,00    | 0,00                     |
| TOTAL DAS RECEITAS (V) = (III + IV)         | 65.970.000,00    | 87.493.196,26          | 12.544.343,38       | 14,34   | 67.035.157,87      | 76,62   | 20.458.038,39            |
| DÉFICIT (VI)                                | 0,00             | 0,00                   | 0,00                | 0,00    | 0,00               | 0,00    | 0,00                     |
| TOTAL COM DÉFICIT (VII) = (V + VI)          | 65.970.000,00    | 87.493.196,26          | 12.544.343,38       | 14,34   | 67.035.157,87      | 76,62   | 20.458.038,39            |
| SALDO DE EXERCÍCIOS ANTERIORES              | 0,00             | 8.621.103,59           | 0,00                | 0,00    | 8.621.103,59       | 100,00  | 0,00                     |
| RECURSOS ARRECADADOS EM EXERCÍCIOS          | 0,00             | 0,00                   | 0,00                | 0,00    | 0,00               | 0,00    | 0,00                     |
| SUPERÁVIT FINANCEIRO                        | 0,00             | 8.621.103,59           | 0,00                | 0,00    | 8.621.103,59       | 100,00  | 0,00                     |

Conjunto de informações em tempo real, atualizados até 19/11/2024 13:25



# DIÁRIO OFICIAL ELETRÔNICO - MUNICÍPIO DE CANTAGALO/PR.

## PODERES EXECUTIVO E LEGISLATIVO

ANO IV - EDIÇÃO 176/2024 – QUARTA-FEIRA, 20 DE NOVEMBRO DE 2024.

**CONSOLIDADO**  
**RELATÓRIO DE GESTÃO FISCAL - CONSOLIDADO**  
**DEMONSTRATIVO DA DESPESA COM PESSOAL**  
**ORÇAMENTO FISCAL E DA SEGURIDADE SOCIAL**  
**NOVEMBRO/2023 A OUTUBRO/2024**

RGF - ANEXO 1 (LRF, art. 55, inciso I, alínea "a")

| DESPESA COM PESSOAL   | DESPESAS EXECUTADAS<br>(Últimos 12 Meses) |              |              |              |              |              |              |              |              |              |              |              |                              | INSCRITAS EM RESTOS A PAGAR NÃO PROCESSADOS (b) |
|---|---|--------------|--------------|--------------|--------------|--------------|--------------|--------------|--------------|--------------|--------------|--------------|------------------------------|---|
|   | LIQUIDADAS                                |              |              |              |              |              |              |              |              |              |              |              |                              |   |
|   | 11/2023                                   | 12/2023      | 01/2024      | 02/2024      | 03/2024      | 04/2024      | 05/2024      | 06/2024      | 07/2024      | 08/2024      | 09/2024      | 10/2024      | TOTAL (ÚLTIMOS 12 MESES) (a) |   |
| DESPESA BRUTA COM PESSOAL (I)   | 2.727.318,62                              | 5.859.076,57 | 2.753.246,56 | 2.728.211,48 | 2.755.105,29 | 2.822.594,41 | 2.772.761,28 | 2.893.096,31 | 2.814.596,42 | 2.893.275,45 | 2.930.308,68 | 2.922.905,27 | 36.872.496,34                | 9.675,00  |
| Pessoal Ativo   | 2.156.185,21                              | 4.735.211,77 | 2.201.601,73 | 2.123.313,93 | 2.148.378,23 | 2.193.592,17 | 2.200.225,11 | 2.246.251,76 | 2.216.515,27 | 2.275.544,21 | 2.308.288,39 | 2.312.252,76 | 29.117.360,54                | 0,00  |
| Vencimentos, Vantagens e Outras Despesas Variáveis  | 1.787.922,92                              | 4.023.522,57 | 1.841.163,21 | 1.788.330,71 | 1.803.404,02 | 1.845.495,78 | 1.847.876,36 | 1.886.635,61 | 1.864.209,47 | 1.910.399,22 | 1.939.929,23 | 1.942.625,63 | 24.479.514,73                | 0,00  |
| Obrigações Patronais  | 368.262,29                                | 711.689,20   | 360.438,52   | 336.983,22   | 344.974,21   | 348.096,39   | 352.348,75   | 359.616,15   | 352.305,80   | 365.144,99   | 368.359,16   | 369.627,13   | 4.637.845,81                 | 0,00  |
| Pessoal Inativo e Pensionistas  | 540.036,62                                | 1.069.984,80 | 546.113,64   | 553.956,92   | 555.786,43   | 554.485,46   | 555.517,93   | 580.101,99   | 583.189,25   | 590.812,59   | 580.464,50   | 583.487,54   | 7.293.937,67                 | 0,00  |
| Aposentadorias, Reserva e Reformas  | 463.078,64                                | 918.639,49   | 462.720,03   | 475.117,31   | 476.935,62   | 475.634,65   | 478.667,12   | 498.068,41   | 501.155,67   | 505.791,59   | 494.848,02   | 497.869,06   | 6.246.523,61                 | 0,00  |
| Pensões   | 76.957,98                                 | 151.345,31   | 83.393,61    | 78.839,61    | 78.850,81    | 78.850,81    | 78.850,81    | 82.033,58    | 82.033,58    | 85.021,00    | 85.618,48    | 85.618,48    | 1.047.414,06                 | 0,00  |
| Outras despesas de pessoal decorrentes de contratos de terceirização ou de contratação de forma indireta (§ 1º do art. 18 da LRF)   | 10.421,79                                 | 22.205,00    | 5.531,19     | 13.499,35    | 13.499,35    | 18.984,22    | 6.908,24     | 0,00         | 14.891,90    | 7.738,29     | 13.733,29    | 15.797,97    | 143.210,59                   | 0,00  |
| Outras Despesas de Pessoal Decorrentes de Contratos de Terceirização (exceto elemento 34)   | 20.675,00                                 | 31.675,00    | 0,00         | 37.441,28    | 37.441,28    | 55.532,56    | 10.110,00    | 66.742,56    | 0,00         | 19.180,36    | 27.822,50    | 11.367,00    | 317.987,54                   | 9.675,00  |
| Despesa com Pessoal não Executada Orçamentariamente   | 0,00                                      | 0,00         | 0,00         | 0,00         | 0,00         | 0,00         | 0,00         | 0,00         | 0,00         | 0,00         | 0,00         | 0,00         | 0,00                         | 0,00  |
| DESPESA NÃO COMPUTADAS (§ 1º do art. 19 da LRF) (II)  | 614.966,48                                | 1.263.094,88 | 619.078,63   | 634.920,99   | 632.267,12   | 625.438,76   | 638.724,01   | 657.656,09   | 665.811,59   | 668.849,09   | 667.937,08   | 667.117,10   | 8.355.661,82                 | 0,00  |
| Indenizações por Demissão e Incentivos à Demissão Voluntária  | 1.816,35                                  | 14.566,46    | 2.628,99     | 5.256,45     | 980,38       | 6.748,99     | 7.705,77     | 0,00         | 8.462,73     | 0,00         | 4.434,83     | 1.722,32     | 54.323,27                    | 0,00  |
| Decorrentes de Decisão Judicial de período anterior ao da apuração  | 0,00                                      | 0,00         | 0,00         | 0,00         | 0,00         | 0,00         | 0,00         | 0,00         | 0,00         | 0,00         | 0,00         | 0,00         | 0,00                         | 0,00  |
| Despesas de Exercícios Anteriores de período anterior ao da apuração  | 0,00                                      | 0,00         | 0,00         | 0,00         | 0,00         | 0,00         | 0,00         | 0,00         | 0,00         | 0,00         | 0,00         | 0,00         | 0,00                         | 0,00  |
| Inativos e Pensionistas com Recursos Vinculados   | 540.036,62                                | 1.069.984,80 | 546.113,64   | 553.956,92   | 555.786,43   | 554.485,46   | 555.517,93   | 580.101,99   | 583.189,25   | 590.812,59   | 580.464,50   | 583.487,54   | 7.293.937,67                 | 0,00  |
| Despesas custeadas com recursos financeiros repassados pela União para pagamento do vencimento ou de qualquer outra vantagem dos agentes comunitários de saúde e dos agentes de combate às endemias (§ 11, EC 120/2022) | 63.261,94                                 | 145.766,17   | 70.336,00    | 70.600,00    | 70.600,00    | 59.304,00    | 70.600,00    | 73.432,92    | 70.608,92    | 73.715,32    | 79.852,81    | 79.080,92    | 927.159,00                   | 0,00  |
| Despesas custeadas com recursos financeiros repassados pela União para o cumprimento dos pisos salariais para profissionais de enfermagem e parâmetros, conforme estabelecido pela CFMS, art. 199, §§12 e 15            | 9.851,57                                  | 32.777,45    | 0,00         | 5.107,62     | 4.900,31     | 4.900,31     | 4.900,31     | 4.121,18     | 3.550,69     | 4.121,18     | 3.184,94     | 2.826,32     | 80.241,88                    | 0,00  |
| Instrução Normativa TCE/PR 56/2011  | 0,00                                      | 0,00         | 0,00         | 0,00         | 0,00         | 0,00         | 0,00         | 0,00         | 0,00         | 0,00         | 0,00         | 0,00         | 0,00                         | 0,00  |
| Pensionistas  | 0,00                                      | 0,00         | 0,00         | 0,00         | 0,00         | 0,00         | 0,00         | 0,00         | 0,00         | 0,00         | 0,00         | 0,00         | 0,00                         | 0,00  |
| INCP  | 0,00                                      | 0,00         | 0,00         | 0,00         | 0,00         | 0,00         | 0,00         | 0,00         | 0,00         | 0,00         | 0,00         | 0,00         | 0,00                         | 0,00  |
| DESPESA LÍQUIDA COM PESSOAL (III) = (I - II)  | 2.112.352,14                              | 4.595.981,69 | 2.134.167,93 | 2.093.290,49 | 2.122.838,17 | 2.197.155,65 | 2.134.037,27 | 2.235.440,22 | 2.148.784,83 | 2.224.626,36 | 2.262.371,60 | 2.255.788,17 | 28.518.834,52                | 9.675,00  |

| APURAÇÃO DO CUMPRIMENTO DO LIMITE LEGAL   | VALOR         | % SOBRE A RCL AJUSTADA |
|---|---------------|------------------------|
| RECEITA CORRENTE LÍQUIDA - RCL (IV)   | 62.289.085,27 |                        |
| (-) Transferências obrigatórias da União relativas às emendas individuais (art. 166-A, § 1º, da CF) (V)   | 1.550.000,00  |                        |
| (-) Transferências obrigatórias da União relativas às emendas de bancada (art. 166, § 16 da CF) (VI)  | 0,00          |                        |
| (-) Recursos destinadas ao pagamento dos agentes comunitários de saúde e dos agentes de combate às endemias (§ 11 do art. 198, da CF - EC 120/22) (VII) | 918.120,00    |                        |
| RECEITA CORRENTE LÍQUIDA AJUSTADA PARA CÁLCULO DOS LIMITES DA DESPESA COM PESSOAL (VII) = (IV - V - VI - VII)   | 59.820.965,27 |                        |
| DESPESA TOTAL COM PESSOAL - DTP (VIII) = (III a + III b)  | 28.526.509,52 | 47,69%                 |
| LIMITE MÁXIMO (IX) (incisos I, II e III, art. 20 da LRF)  | 32.303.321,25 | 54%                    |



# DIÁRIO OFICIAL ELETRÔNICO - MUNICÍPIO DE CANTAGALO/PR.

## PODERES EXECUTIVO E LEGISLATIVO

ANO IV - EDIÇÃO 176/2024 – QUARTA-FEIRA, 20 DE NOVEMBRO DE 2024.

PAGINA 05

|  |   |
|--|---|
|  | <b>CONSOLIDADO</b><br><b>RELATÓRIO DE GESTÃO FISCAL - CONSOLIDADO</b><br><b>DEMONSTRATIVO DA DESPESA COM PESSOAL</b><br><b>ORÇAMENTO FISCAL E DA SEGURIDADE SOCIAL</b><br><b>NOVEMBRO/2023 A OUTUBRO/2024</b> |
|--|---|

Página: 2 / 2

RGF - ANEXO 1 (LRF, art. 55, inciso I, alínea "a")

1,00

| DESPESA COM PESSOAL  | DESPESAS EXECUTADAS<br>(Últimos 12 Meses) |         |         |         |         |         |         |         |         |         |         |               | TOTAL<br>(ÚLTIMOS<br>12 MESES)<br>(a) | INSCRITAS EM<br>RESTOS A<br>PAGAR<br>NÃO<br>PROCESSADOS<br>(b) |
|--|---|---------|---------|---------|---------|---------|---------|---------|---------|---------|---------|---------------|---------------------------------------|--|
|  | LIQUIDADAS                                |         |         |         |         |         |         |         |         |         |         |               |                                       |  |
|  | 11/2023                                   | 12/2023 | 01/2024 | 02/2024 | 03/2024 | 04/2024 | 05/2024 | 06/2024 | 07/2024 | 08/2024 | 09/2024 | 10/2024       |                                       |  |
| APURAÇÃO DO CUMPRIMENTO DO LIMITE LEGAL                                  |   |         |         |         |         |         |         |         |         |         |         | VALOR         | % SOBRE A RCL AJUSTADA                |  |
| LIMITE PRUDENCIAL (X) = (0,95 x IX) (parágrafo único do art. 22 da LRF)  |   |         |         |         |         |         |         |         |         |         |         | 30.688.155,18 | 51,3%                                 |  |
| LIMITE DE ALERTA (XI) = (0,90 x IX) (inciso II do §1º do art. 59 da LRF) |   |         |         |         |         |         |         |         |         |         |         | 29.072.989,12 | 48,6%                                 |  |

Entidades:

Instituto de Previdência dos Servidores de Cantagalo

Município de Cantagalo

Conjunto de informações em tempo real, atualizados até 19/11/2024 15:17



**DIÁRIO OFICIAL ELETRÔNICO - MUNICÍPIO DE CANTAGALO/PR.**  
**PODERES EXECUTIVO E LEGISLATIVO**  
**ANO IV - EDIÇÃO 176/2024 – QUARTA-FEIRA, 20 DE NOVEMBRO DE 2024.**

**CONSOLIDADO**  
**RELATÓRIO RESUMIDO DA EXECUÇÃO ORÇAMENTARIA**  
**DEMONSTRATIVO DA RECEITA CORRENTE LÍQUIDA**  
**ORÇAMENTO FISCAL E DA SEGURIDADE SOCIAL**  
**NOVEMBRO DE 2023 A OUTUBRO DE 2024**

Página: 1 / 2

LRF, Art. 53, inciso I - Anexo III

| ESPECIFICAÇÃO   | EVOLUÇÃO DA RECEITA REALIZADA NOS ÚLTIMOS 12 MESES |              |              |              |              |              |              |              |              |              |              |              | TOTAL         | Previsão atualiza 2024 |
|---|--|--------------|--------------|--------------|--------------|--------------|--------------|--------------|--------------|--------------|--------------|--------------|---------------|------------------------|
|   | 11/2023  | 12/2023      | 01/2024      | 02/2024      | 03/2024      | 04/2024      | 05/2024      | 06/2024      | 07/2024      | 08/2024      | 09/2024      | 10/2024      |               |                        |
| <b>RECEITAS CORRENTES (I)</b>   | 6.649.743,15                                       | 8.332.811,87 | 6.395.486,28 | 7.521.751,66 | 5.505.053,37 | 5.693.189,21 | 5.889.933,12 | 7.528.050,99 | 6.447.944,82 | 6.341.774,54 | 5.723.740,65 | 5.986.612,59 | 78.016.692,15 | 73.295.023,79          |
| Impostos, Taxas e Contribuições de Melhoria   | 339.652,97   | 661.318,82   | 287.129,01   | 351.791,89   | 410.798,85   | 438.560,30   | 348.300,26   | 329.783,32   | 444.443,30   | 648.008,76   | 459.418,48   | 409.130,05   | 5.128.336,01  | 6.839.500,00           |
| IPTU  | 76.061,19  | 68.464,09    | 30.067,96    | 23.849,59    | 40.289,01    | 32.466,64    | 16.283,34    | 14.880,72    | 64.801,80    | 274.135,63   | 146.239,73   | 76.252,73    | 863.392,43    | 1.652.900,00           |
| ISS   | 77.376,40  | 74.555,13    | 71.300,37    | 105.988,24   | 100.516,78   | 85.357,33    | 108.972,87   | 102.402,24   | 100.217,38   | 91.657,64    | 89.607,34    | 126.912,65   | 1.134.864,37  | 1.595.300,00           |
| ITBI  | 26.225,32  | 15.040,90    | 28.874,16    | 32.525,71    | 9.780,00     | 124.385,31   | 23.677,73    | 15.360,00    | 96.820,54    | 69.857,12    | 23.909,00    | 10.220,00    | 476.675,79    | 623.900,00             |
| IRRF  | 141.208,30   | 485.217,72   | 146.224,99   | 151.814,83   | 162.799,44   | 158.181,61   | 168.617,88   | 169.845,26   | 160.768,02   | 167.820,22   | 177.489,57   | 181.947,29   | 2.269.934,91  | 2.162.600,00           |
| Outros Impostos, Taxas e Contribuições de Melhoria  | 18.781,76  | 18.040,98    | 10.661,53    | 97.413,72    | 97.413,62    | 38.169,41    | 30.748,46    | 27.295,10    | 22.035,56    | 44.538,15    | 22.172,84    | 13.797,38    | 381.468,51    | 774.800,00             |
| Contribuições   | 466.330,42   | 493.804,33   | 246.382,75   | 260.799,99   | 273.008,42   | 274.633,70   | 278.121,31   | 286.752,24   | 276.896,31   | 280.706,30   | 280.295,78   | 280.528,12   | 3.068.259,67  | 3.507.300,00           |
| Receta patrimonial  | 900.707,57   | 761.416,14   | 339.085,94   | 388.784,11   | 338.456,04   | 406.571,26   | 421.188,30   | 292.785,89   | 549.270,73   | 517.789,30   | 300.807,39   | 347.205,06   | 5.564.067,73  | 5.273.781,83           |
| Rendimentos de Aplicação Financeira   | 897.263,57   | 760.066,14   | 335.465,94   | 387.984,11   | 336.906,04   | 183.521,28   | 418.068,30   | 291.735,89   | 548.220,73   | 516.738,30   | 296.757,39   | 346.155,06   | 5.318.883,73  | 5.017.481,83           |
| Outras Recetas Patrimoniais   | 3.444,00   | 1.350,00     | 3.620,00     | 800,00       | 1.550,00     | 223.050,00   | 3.120,00     | 1.050,00     | 1.050,00     | 1.050,00     | 4.050,00     | 1.050,00     | 245.184,00    | 256.300,00             |
| Receta agropecuária   | 844,09   | 142,36       | 0,00         | 301,80       | 754,50       | 6.265,89     | 3.709,69     | 277,83       | 155,43       | 150,90       | 11.550,11    | 10.832,02    | 34.984,62     | 22.400,00              |
| Receta Industrial   | 0,00   | 0,00         | 0,00         | 0,00         | 0,00         | 0,00         | 0,00         | 0,00         | 0,00         | 0,00         | 0,00         | 0,00         | 0,00          | 0,00                   |
| Receta de serviços  | 0,00   | 0,00         | 0,00         | 0,00         | 0,00         | 0,00         | 8.900,00     | 250,00       | 0,00         | 0,00         | 0,00         | 0,00         | 7.150,00      | 10.000,00              |
| Transferências correntes  | 4.658.241,24                                       | 6.399.791,54 | 5.512.358,04 | 6.515.133,77 | 4.393.975,11 | 4.556.107,42 | 4.796.098,44 | 6.389.642,16 | 5.166.402,59 | 4.651.021,81 | 4.627.547,86 | 4.925.610,02 | 62.591.900,00 | 57.519.221,96          |
| Cota parte do PPM   | 1.807.340,49                                       | 2.870.183,52 | 1.983.119,50 | 2.696.548,66 | 1.681.150,21 | 1.757.341,19 | 2.051.352,34 | 2.202.810,39 | 2.388.932,58 | 1.867.232,57 | 1.944.461,40 | 1.626.511,61 | 24.874.984,46 | 24.771.200,00          |
| Cota parte do ICMS  | 932.828,48   | 1.139.794,79 | 1.014.949,90 | 921.652,09   | 984.879,47   | 1.187.357,22 | 980.907,36   | 1.014.209,55 | 1.210.460,29 | 1.035.431,65 | 1.121.520,44 | 1.261.545,59 | 12.805.536,83 | 10.557.000,00          |
| Cota parte do IPVA  | 31.832,91  | 45.675,91    | 799.208,79   | 237.024,08   | 194.139,88   | 221.565,33   | 200.812,03   | 75.693,75    | 73.822,56    | 58.325,31    | 51.115,34    | 42.426,61    | 2.031.445,50  | 1.962.500,00           |
| Cota parte do ITR   | 122.035,34   | 122.826,32   | 121.794,84   | 13.893,64    | 7.711,66     | 5.215,16     | 8.657,36     | 18.856,91    | 12.327,97    | 8.883,56     | 67.661,52    | 459.346,83   | 968.911,11    | 1.015.900,00           |
| Transferências de LC 87/1996  | 0,00   | 0,00         | 0,00         | 0,00         | 0,00         | 0,00         | 0,00         | 0,00         | 0,00         | 0,00         | 0,00         | 0,00         | 0,00          | 0,00                   |
| Transferências de LC 61/1989  | 9.562,48   | 10.410,59    | 12.747,25    | 13.257,83    | 15.575,54    | 13.469,70    | 14.177,31    | 17.814,77    | 15.746,73    | 21.310,57    | 23.262,65    | 15.793,70    | 183.129,12    | 110.200,00             |
| Transferências do FUNDEB  | 800.001,49   | 1.018.853,98 | 1.241.927,11 | 1.032.565,88 | 920.762,47   | 979.174,10   | 1.101.814,86 | 945.010,80   | 992.007,42   | 970.152,48   | 906.791,71   | 1.084.668,83 | 11.993.731,13 | 10.714.446,41          |
| Outras transferências correntes   | 954.640,05   | 1.192.016,43 | 338.610,85   | 1.600.191,59 | 589.755,88   | 391.984,72   | 438.377,18   | 2.115.245,99 | 475.305,04   | 689.985,67   | 512.734,80   | 435.313,85   | 9.734.161,85  | 8.387.975,55           |
| Outras receitas correntes   | 283.966,86   | 16.368,68    | 10.530,54    | 4.940,00     | 88.060,45    | 11.050,64    | 37.615,12    | 229.159,55   | 10.776,46    | 244.097,47   | 44.121,03    | 13.307,32    | 993.994,12    | 123.420,00             |
| <b>DEDUÇÕES (II)</b>  | 1.845.988,37                                       | 1.791.946,40 | 1.246.719,32 | 1.300.676,69 | 1.100.487,79 | 956.371,91   | 1.248.014,84 | 1.339.365,37 | 1.229.141,67 | 1.500.673,26 | 994.676,04   | 1.173.545,22 | 15.727.806,88 | 14.273.371,51          |
| Contrib. do Servidor para o Plano de Previdência  | 422.231,46   | 433.501,58   | 214.086,62   | 216.846,41   | 223.377,62   | 225.171,85   | 228.618,19   | 236.865,64   | 231.036,76   | 234.996,70   | 236.469,22   | 237.323,61   | 3.140.325,66  | 2.983.000,00           |
| Compensação Financ. entre Regimes Previdência   | 2.173,34   | 4.346,68     | 2.173,34     | 129,69       | 49.903,70    | 1.599,34     | 34.961,46    | 224.232,29   | 3.105,81     | 241.212,88   | 134,50       | 134,50       | 564.097,53    | 28.000,00              |
| Rendimentos de Aplicações de Recursos Previdenciários   | 837.777,81   | 648.218,02   | 244.095,37   | 307.425,38   | 250.515,18   | 92.611,05    | 333.263,97   | 212.390,44   | 447.052,03   | 426.287,02   | 200.211,07   | 254.961,71   | 4.254.809,05  | 4.330.171,51           |
| Dedução de Receita para Formação do FUNDEB  | 583.805,76   | 705.880,12   | 786.363,96   | 776.475,21   | 576.691,29   | 636.989,67   | 651.181,22   | 665.877,00   | 547.947,07   | 598.176,66   | 557.861,25   | 681.125,40   | 7.768.374,64  | 6.932.200,00           |
| <b>RECEITA CORRENTE LÍQUIDA (III) = (I - II)</b>  | 4.803.754,78                                       | 6.540.865,47 | 5.148.766,96 | 6.221.074,87 | 4.404.565,58 | 4.736.817,30 | 4.641.918,28 | 6.189.285,62 | 5.218.803,15 | 4.841.101,28 | 4.729.064,61 | 4.813.067,37 | 62.289.085,27 | 56.022.252,28          |
| (-) Transferências obrigatórias da União relativas às emendas individuais (art. 166-A, § 1º, da CF) (IV)  | 0,00   | 0,00         | 0,00         | 0,00         | 0,00         | 0,00         | 0,00         | 1.550.000,00 | 0,00         | 0,00         | 0,00         | 0,00         | 1.550.000,00  | 1.549.853,83           |
| <b>RECEITA CORRENTE LÍQUIDA AJUSTADA PARA CÁLCULO DOS LIMITES DE ENDIVIDAMENTO (V) = (III - IV)</b>   | 4.803.754,78                                       | 6.540.865,47 | 5.148.766,96 | 6.221.074,87 | 4.404.565,58 | 4.736.817,30 | 4.641.918,28 | 4.639.285,62 | 5.218.803,15 | 4.841.101,28 | 4.729.064,61 | 4.813.067,37 | 60.739.085,27 | 57.472.398,65          |
| (-) Transferências obrigatórias da União relativas às emendas de bancada (art. 166, § 16, da CF) (VI)   | 0,00   | 0,00         | 0,00         | 0,00         | 0,00         | 0,00         | 0,00         | 0,00         | 0,00         | 0,00         | 0,00         | 0,00         | 0,00          | 0,00                   |
| (-) Recursos destinados ao pagamento dos agentes comunitários de saúde e dos agentes de combate às endemias (§ 11 do art. 136, da CF - SC 1202/2) (VII) | 66.000,00  | 132.000,00   | 70.800,00    | 70.800,00    | 118.608,00   | 11.296,00    | 70.600,00    | 73.424,00    | 73.424,00    | 73.424,00    | 79.072,00    | 79.072,00    | 918.120,00    | 1.047.300,00           |
| <b>RECEITA CORRENTE LÍQUIDA AJUSTADA PARA CÁLCULO DOS LIMITES DA DESPESA COM PESSOAL (VIII) = (V - VI - VII)</b>  | 4.737.754,78                                       | 6.408.865,47 | 5.078.166,96 | 6.150.474,87 | 4.285.957,58 | 4.725.521,30 | 4.571.318,28 | 4.565.861,62 | 5.145.379,15 | 4.767.677,28 | 4.649.992,61 | 4.733.995,37 | 59.820.965,27 | 56.425.098,65          |



CONSOLIDADO  
RELATÓRIO RESUMIDO DA EXECUÇÃO ORÇAMENTARIA  
DEMONSTRATIVO DA RECEITA CORRENTE LÍQUIDA  
ORÇAMENTO FISCAL E DA SEGURIDADE SOCIAL  
NOVEMBRO DE 2023 A OUTUBRO DE 2024

Página: 2 / 2

LRF, Art. 53, inciso I - Anexo III

Conjunto de informações em tempo real, atualizados até 19/11/2024 14:18





**DIÁRIO OFICIAL ELETRÔNICO - MUNICÍPIO DE CANTAGALO/PR.**  
**PODERES EXECUTIVO E LEGISLATIVO**  
**ANO IV - EDIÇÃO 176/2024 – QUARTA-FEIRA, 20 DE NOVEMBRO DE 2024.**

**PAGINA 08**

|  |   |               |
|--|---|---------------|
|  | <b>CONSOLIDADO</b><br><b>RELATÓRIO RESUMIDO DA EXECUÇÃO ORÇAMENTARIA</b><br><b>DEMONSTRATIVO DAS RECEITAS DE OPERAÇÕES DE CRÉDITO E DESPESAS DE CAPITAL</b><br><b>ORÇAMENTO FISCAL E DA SEGURIDADE SOCIAL</b><br><b>JANEIRO A OUTUBRO DE 2024</b> | Página: 1 / 1 |
|--|---|---------------|

RREO – ANEXO 9 (LRF, art.53, § 1º, inciso I)

| RECEITAS                            | PREVISÃO ATUALIZADA (a) | RECEITAS REALIZADAS Até o Bimestre (b) | SALDO NÃO REALIZADO (c) = (a-b) |
|-------------------------------------|-------------------------|--|---------------------------------|
| RECEITAS DE OPERAÇÕES DE CRÉDITO(I) | 900.000,00              | 900.000,00                             | 0,00                            |

| DESPESAS   | DOTAÇÃO ATUALIZADA (d) | DESPESAS EMPENHADAS (e) | SALDO NÃO EXECUTADO (f)=(d-e) |
|--|------------------------|-------------------------|-------------------------------|
| DESPESAS DE CAPITAL  | 25.001.573,36          | 23.570.669,04           | 1.430.904,32                  |
| Investimentos  | 23.711.407,78          | 22.725.127,44           | 986.280,34                    |
| Inversões Financeiras  | 0,00                   | 0,00                    | 0,00                          |
| Amortização da Dívida  | 1.290.165,58           | 845.541,60              | 444.623,98                    |
| (-) Incentivos Fiscais a Contribuinte                              | 0,00                   | 0,00                    | 0,00                          |
| (-) Incentivos Fiscais a Contribuinte por Instituições Financeiras | 0,00                   | 0,00                    | 0,00                          |
| DESPESA DE CAPITAL LÍQUIDA (II)                                    | 25.001.573,36          | 23.570.669,04           | 1.430.904,32                  |
| RESULTADO PARA APURAÇÃO DA REGRA DE OURO (III) = (II - I)          | 24.101.573,36          | 22.670.669,04           | 1.430.904,32                  |

Conjunto de informações em tempo real, atualizados até 19/11/2024 14:35



DIÁRIO OFICIAL ELETRÔNICO - MUNICÍPIO DE CANTAGALO/PR.  
PODERES EXECUTIVO E LEGISLATIVO  
ANO IV - EDIÇÃO 176/2024 – QUARTA-FEIRA, 20 DE NOVEMBRO DE 2024.

PAGINA 09

|  |  |
|--|--|
|  | <b>CONSOLIDADO</b><br><b>RELATÓRIO RESUMIDO DA EXECUÇÃO ORÇAMENTÁRIA</b><br><b>DEMONSTRATIVO SIMPLIFICADO DO RELATÓRIO RESUMIDO DA EXECUÇÃO ORÇAMENTÁRIA</b><br><b>ORÇAMENTO FISCAL E DA SEGURIDADE SOCIAL</b><br><b>JANEIRO A OUTUBRO DE 2024</b> |
|--|--|

RREO - Anexo 14 (LRF, Art. 48)

Página: 1 / 2

| BALANÇO ORÇAMENTÁRIO  |  | Até o Bimestre                       |                           |               |
|---|--|--------------------------------------|---------------------------|---------------|
| Previsão Inicial da Receita   |  |                                      | 65.970.000,00             |               |
| Previsão Atualizada da Receita  |  |                                      | 87.493.196,26             |               |
| Receitas Realizadas   |  |                                      | 67.035.157,87             |               |
| Déficit Orçamentário  |  |                                      | 0,00                      |               |
| Saldos de Exercícios Anteriores   |  |                                      | 8.621.103,59              |               |
| Dotação Inicial   |  |                                      | 58.925.171,51             |               |
| Créditos Adicionais   |  |                                      | 30.114.299,85             |               |
| Dotação Atualizada  |  |                                      | 89.039.471,36             |               |
| Despesas Empenhadas   |  |                                      | 74.797.016,80             |               |
| Despesas Liquidadas   |  |                                      | 57.479.507,13             |               |
| Despesas Pagas  |  |                                      | 56.116.583,37             |               |
| Superávit Orçamentário  |  |                                      | 9.555.650,74              |               |
| DESPESAS POR FUNÇÃO / SUBFUNÇÃO   |  | Até o Bimestre                       |                           |               |
| Despesas Empenhadas   |  |                                      | 74.797.016,80             |               |
| Despesas Liquidadas   |  |                                      | 57.479.507,13             |               |
| RECEITA CORRENTE LÍQUIDA - RCL  |  | Até o Bimestre                       |                           |               |
| Receita Corrente Líquida  |  |                                      | 62.289.085,27             |               |
| Receita Corrente Líquida Ajustada para Cálculo dos Limites de Endividamento       |  |                                      | 60.739.085,27             |               |
| Receita Corrente Líquida Ajustada para Cálculo dos Limites da Despesa com Pessoal |  |                                      | 59.820.965,27             |               |
| RECEITAS E DESPESAS DO REGIME PRÓPRIO DE PREVIDÊNCIA DOS SERVIDORES               |  | Até o Bimestre                       |                           |               |
| Fundo em Capitalização (PLANO PREVIDENCIÁRIO )                                    |  |                                      |                           |               |
| Receitas Previdenciárias Realizadas   |  |                                      | 0,00                      |               |
| Despesas Previdenciárias Empenhadas   |  |                                      | 5.868.373,72              |               |
| Despesas Previdenciárias Liquidadas   |  |                                      | 5.867.465,60              |               |
| Despesas Previdenciárias Pagas  |  |                                      | 5.867.465,60              |               |
| Resultado Previdenciário  |  |                                      | 0,00                      |               |
| Fundo em Repartição (PLANO FINANCEIRO )   |  |                                      |                           |               |
| Receitas Previdenciárias Realizadas   |  |                                      | 0,00                      |               |
| Despesas Previdenciárias Empenhadas   |  |                                      | 0,00                      |               |
| Despesas Previdenciárias Liquidadas   |  |                                      | 0,00                      |               |
| Despesas Previdenciárias Pagas  |  |                                      | 0,00                      |               |
| Resultado Previdenciário  |  |                                      | 0,00                      |               |
| RESULTADO NOMINAL E PRIMÁRIO  |  |                                      |                           |               |
|   | Meta fixada no anexo de metas fiscais da LDO (a) | Resultado apurado até o bimestre (b) | % em relação a meta (b/a) |               |
| Resultado Nominal   | 0,00   | 5.543.864,97                         | 0,00 %                    |               |
| Resultado Primário  | 1.045.449,09                                     | 4.707.546,84                         | 450,00 %                  |               |
| MOVIMENTAÇÃO DOS RESTOS A PAGAR   |  |                                      |                           |               |
|   | Inscrição  | Cancelamento até o bimestre          | Pagamento até o bimestre  | Saldo         |
| RESTOS A PAGAR PROCESSADOS  |  |                                      |                           |               |
| Poder Executivo   | 585.159,62                                       | 1.085,68                             | 566.957,04                | 17.116,90     |
| Poder Legislativo   | 0,00   | 0,00                                 | 0,00                      | 0,00          |
| RESTOS A PAGAR NÃO-PROCESSADOS  |  |                                      |                           |               |
| Poder Executivo   | 2.826.264,45                                     | 113.163,13                           | 2.129.772,81              | 583.328,51    |
| Poder Legislativo   | 0,00   | 0,00                                 | 0,00                      | 0,00          |
| TOTAL   | 3.411.424,07                                     | 114.248,81                           | 2.696.729,85              | 600.445,41    |
| DESPESAS COM MANUTENÇÃO E DESENVOLVIMENTO DO ENSINO - MDE                         |  |                                      |                           |               |
|   | Valor apurado até o bimestre                     | Limites constitucionais anuais       |                           |               |
|   |  | % Mínimo a aplicar no exercício      | % Aplicado até o bimestre |               |
| Mínimo Anual de 25% dos Impostos na Manutenção e Desenvolvimento do Ensino - MDE  | 9.901.749,65                                     | 25% / 18%                            | 26,37                     |               |
| Mínimo Anual de 70% do FUNDEB na Remuneração dos Profissionais da Educação Básica | 7.724.819,79                                     | 70%                                  | 77,57                     |               |
| RECEITAS DE OPERAÇÕES DE CRÉDITO E DESPESAS DE CAPITAL                            |  |                                      |                           |               |
|   | Valor apurado até o bimestre                     | Saldo a realizar                     |                           |               |
| Receita de Operações de Crédito   | 900.000,00                                       | 0,00                                 |                           |               |
| Despesa de Capital Líquida  | 23.570.669,04                                    | 1.430.904,32                         |                           |               |
| PROJEÇÃO ATUARIAL DOS REGIMES DE PREVIDÊNCIA                                      |  |                                      |                           |               |
|   | Exercício em Referência                          | 10º Exercício                        | 20º Exercício             | 35º Exercício |
| Fundo em Capitalização (Plano Previdenciário)                                     |  |                                      |                           |               |
| Receitas Previdenciárias  | 0,00   | 0,00                                 | 0,00                      | 0,00          |
| Despesas Previdenciárias  | 0,00   | 0,00                                 | 0,00                      | 0,00          |
| Resultado Previdenciário  | 0,00   | 0,00                                 | 0,00                      | 0,00          |
| Fundo em Repartição (Plano Financeiro)  |  |                                      |                           |               |
| Receitas Previdenciárias  | 0,00   | 0,00                                 | 0,00                      | 0,00          |
| Despesas Previdenciárias  | 0,00   | 0,00                                 | 0,00                      | 0,00          |
| Resultado Previdenciário  | 0,00   | 0,00                                 | 0,00                      | 0,00          |


LEI 1138/2021 – Institui o Diário Oficial Eletrônico do Município de Cantagalo e dá outras providências.

Rua Cinderela, 379 – Fone e Watts: (42) 3636-1185 – CNPJ 78.279.981/0001-45 – CEP: 85.160-000- www.cantagalo.pr.gov.br



**DIÁRIO OFICIAL ELETRÔNICO - MUNICÍPIO DE CANTAGALO/PR.**  
**PODERES EXECUTIVO E LEGISLATIVO**  
ANO IV - EDIÇÃO 176/2024 – QUARTA-FEIRA, 20 DE NOVEMBRO DE 2024.

**PAGINA 10**

|   |  |
|---|--|
|  | <b>CONSOLIDADO</b><br><b>RELATÓRIO RESUMIDO DA EXECUÇÃO ORÇAMENTARIA</b><br><b>DEMONSTRATIVO SIMPLIFICADO DO RELATÓRIO RESUMIDO DA EXECUÇÃO ORÇAMENTÁRIA</b><br><b>ORÇAMENTO FISCAL E DA SEGURIDADE SOCIAL</b><br><b>JANEIRO A OUTUBRO DE 2024</b> |
|---|--|

RREO - Anexo 14 (LRF, Art. 48)

Página: 2 / 2

| RECEITA DA ALIENAÇÃO DE ATIVOS E APLICAÇÃO DOS RECURSOS  | Valor apurado até o bimestre        | Saldo a realizar                |                           |
|--|-------------------------------------|---------------------------------|---------------------------|
| Receita de Capital Resultante da Alienação de Ativos     | 100.951,50                          | (100.951,50)                    |                           |
| Aplicação dos Recursos da Alienação de Ativos            | 286.056,53                          | 186,00                          |                           |
| DESPESAS COM AÇÕES E SERVIÇOS PÚBLICOS DE SAÚDE          | Valor apurado até o bimestre        | Limites constitucionais anuais  |                           |
|  |                                     | % Mínimo a aplicar no exercício | % Aplicado até o bimestre |
| Despesas Próprias com Ações e Serviços Públicos de Saúde | 7.321.205,24                        | 15%                             | 20,24                     |
| DESPESAS DE CARÁTER CONTINUADO DERIVADAS DE PPP          | Valor apurado no Exercício Corrente |                                 |                           |
| Total das Despesas/RCL ( % )                             |                                     |                                 |                           |

Conjunto de informações em tempo real, atualizados até 19/11/2024 16:04



DIÁRIO OFICIAL ELETRÔNICO - MUNICÍPIO DE CANTAGALO/PR.  
PODERES EXECUTIVO E LEGISLATIVO

ANO IV - EDIÇÃO 176/2024 – QUARTA-FEIRA, 20 DE NOVEMBRO DE 2024.

PAGINA 11



Equiplano

Município de Cantagalo - 2024  
DEMONSTRATIVO DA DESPESA DO ORÇÃO

Período: 01/01/2024 até 31/10/2024

Página:1

| Categoria       | Autorizada   | Atualizada | Empenhada  | Liquidada  | Paga       |            |
|-----------------|--|------------|------------|------------|------------|------------|
| 3.0.00.00.00.00 | DESPESAS CORRENTES   | 518.400,00 | 536.763,12 | 388.612,23 | 385.344,97 | 384.237,45 |
| 3.1.00.00.00.00 | PESSOAL E ENCARGOS SOCIAIS   | 440.000,00 | 441.000,00 | 314.058,09 | 314.058,09 | 314.058,09 |
| 3.1.90.00.00.00 | APLICAÇÕES DIRETAS   | 412.000,00 | 412.000,00 | 291.771,29 | 291.771,29 | 291.771,29 |
| 3.1.90.11.00.00 | VENCIMENTOS E VANTAGENS FIXAS - PESSOAL CIVIL                            | 332.000,00 | 364.700,00 | 262.750,22 | 262.750,22 | 262.750,22 |
| 3.1.90.11.01.00 | VENCIMENTOS E SALÁRIOS   | 0,00       | 0,00       | 216.836,77 | 216.836,77 | 216.836,77 |
| 3.1.90.11.01.01 | VENCIMENTOS E VANTAGENS FIXAS PESSOAL EFETIVO                            | 0,00       | 0,00       | 75.295,31  | 75.295,31  | 75.295,31  |
| 3.1.90.11.01.07 | REMUNERAÇÃO DE MEMBROS DE CONSELHOS                                      | 0,00       | 0,00       | 141.541,46 | 141.541,46 | 141.541,46 |
| 3.1.90.11.31.00 | GRATIFICAÇÃO POR EXERCÍCIO DE CARGOS                                     | 0,00       | 0,00       | 629,35     | 629,35     | 629,35     |
| 3.1.90.11.31.01 | VENCIMENTOS COMISSIONADOS - NÃO OCUPANTES DE CARGO EFETIVO               | 0,00       | 0,00       | 629,35     | 629,35     | 629,35     |
| 3.1.90.11.33.00 | GRATIFICAÇÃO POR EXERCÍCIO DE FUNÇÕES                                    | 0,00       | 0,00       | 26.483,91  | 26.483,91  | 26.483,91  |
| 3.1.90.11.37.00 | GRATIFICAÇÃO POR TEMPO DE SERVIÇO  | 0,00       | 0,00       | 4.348,26   | 4.348,26   | 4.348,26   |
| 3.1.90.11.42.00 | FÉRIAS VENCIDAS E PROPORCIONAIS  | 0,00       | 0,00       | 14.224,89  | 14.224,89  | 14.224,89  |
| 3.1.90.11.43.00 | 13º SALÁRIO  | 0,00       | 0,00       | 227,04     | 227,04     | 227,04     |
| 3.1.90.11.43.07 | 13º SALÁRIO - MEMBROS DE CONSELHOS                                       | 0,00       | 0,00       | 227,04     | 227,04     | 227,04     |
| 3.1.90.13.00.00 | CONTRIBUIÇÕES PATRONAIS  | 45.000,00  | 45.000,00  | 27.885,85  | 27.885,85  | 27.885,85  |
| 3.1.90.13.02.00 | CONTRIBUIÇÕES PREVIDENCIÁRIAS - INSS                                     | 0,00       | 0,00       | 27.885,85  | 27.885,85  | 27.885,85  |
| 3.1.90.13.02.06 | CONTRIBUIÇÕES AO INSS - COMISSIONADOS NÃO OCUPANTES DE CARGO             | 0,00       | 0,00       | 836,35     | 836,35     | 836,35     |
| 3.1.90.13.02.09 | INSS SOBRE A REMUNERAÇÃO DE MEMBROS DE CONSELHOS                         | 0,00       | 0,00       | 27.049,50  | 27.049,50  | 27.049,50  |
| 3.1.90.16.00.00 | OUTRAS DESPESAS VARIÁVEIS - PESSOAL CIVIL                                | 34.000,00  | 1.000,00   | 0,00       | 0,00       | 0,00       |
| 3.1.90.94.00.00 | INDENIZAÇÕES E RESTITUIÇÕES TRABALHISTAS                                 | 1.000,00   | 1.300,00   | 1.135,22   | 1.135,22   | 1.135,22   |
| 3.1.90.94.01.00 | INDENIZAÇÕES E RESTITUIÇÕES TRABALHADOR - ATIVO CIVIL                    | 0,00       | 0,00       | 1.135,22   | 1.135,22   | 1.135,22   |
| 3.1.91.00.00.00 | APLICAÇÃO DIRETA DECORRENTE DE OPERAÇÃO ENTRE ÓRGÃOS, FUNDOS E ENTIDADES | 28.000,00  | 29.000,00  | 22.286,80  | 22.286,80  | 22.286,80  |
| 3.1.91.13.00.00 | CONTRIBUIÇÕES PATRONAIS  | 28.000,00  | 29.000,00  | 22.286,80  | 22.286,80  | 22.286,80  |
| 3.1.91.13.08.00 | CONTRIBUIÇÕES PREVIDENCIÁRIAS - RPPS - PESSOAL ATIVO - PLANO PREV        | 0,00       | 0,00       | 22.286,80  | 22.286,80  | 22.286,80  |
| 3.3.00.00.00.00 | OUTRAS DESPESAS CORRENTES  | 78.400,00  | 95.763,12  | 74.554,14  | 71.286,88  | 70.179,36  |
| 3.3.90.00.00.00 | APLICAÇÕES DIRETAS   | 78.400,00  | 95.763,12  | 74.554,14  | 71.286,88  | 70.179,36  |
| 3.3.90.08.00.00 | OUTROS BENEFÍCIOS ASSISTENCIAIS DO SERVIDOR E DO MILITAR                 | 1.000,00   | 0,00       | 0,00       | 0,00       | 0,00       |
| 3.3.90.14.00.00 | DIÁRIAS - CIVIL  | 12.100,00  | 7.100,00   | 3.397,00   | 3.397,00   | 2.597,00   |
| 3.3.90.14.14.00 | DIÁRIAS NO PAÍS  | 0,00       | 0,00       | 3.397,00   | 3.397,00   | 2.597,00   |
| 3.3.90.14.14.01 | SERVIDORES EFETIVOS  | 0,00       | 0,00       | 1.150,00   | 1.150,00   | 750,00     |
| 3.3.90.14.14.04 | MEMBROS DE CONSELHOS   | 0,00       | 0,00       | 1.900,00   | 1.900,00   | 1.500,00   |
| 3.3.90.14.14.05 | DESPESAS DE VIAGENS REALIZADAS EM REGIME DE RESSARCIMENTO -              | 0,00       | 0,00       | 143,00     | 143,00     | 143,00     |
| 3.3.90.14.14.08 | DESPESAS DE VIAGENS REALIZADAS EM REGIME DE RESSARCIMENTO -              | 0,00       | 0,00       | 204,00     | 204,00     | 204,00     |
| 3.3.90.30.00.00 | MATERIAL DE CONSUMO  | 44.900,00  | 59.463,12  | 47.537,66  | 44.409,03  | 43.696,97  |
| 3.3.90.30.01.00 | COMBUSTÍVEIS E LUBRIFICANTES AUTOMOTIVOS                                 | 0,00       | 0,00       | 4.324,88   | 4.559,59   | 4.311,37   |
| 3.3.90.30.01.02 | GASOLINA   | 0,00       | 0,00       | 4.324,88   | 4.559,59   | 4.311,37   |
| 3.3.90.30.04.00 | GÁS E OUTROS MATERIAIS ENGARRAFADOS                                      | 0,00       | 0,00       | 1.172,00   | 760,00     | 760,00     |
| 3.3.90.30.07.00 | GÊNEROS DE ALIMENTAÇÃO   | 0,00       | 0,00       | 31.641,97  | 28.506,46  | 28.042,62  |
| 3.3.90.30.07.12 | GÊNEROS ALIMENTÍCIOS PARA COPA E CANTINA                                 | 0,00       | 0,00       | 17.391,58  | 20.575,74  | 20.222,88  |

Emitido por: DEBORA, na versão: 5535 x

19/11/2024 15:29:17



DIÁRIO OFICIAL ELETRÔNICO - MUNICÍPIO DE CANTAGALO/PR.  
PODERES EXECUTIVO E LEGISLATIVO

ANO IV - EDIÇÃO 176/2024 – QUARTA-FEIRA, 20 DE NOVEMBRO DE 2024.

PÁGINA 12



Município de Cantagalo - 2024  
DEMONSTRATIVO DA DESPESA DO ORGÃO

Período: 01/01/2024 até 31/10/2024

Equiplano

Página:2

| Categoria                 |  | Autorizada        | Atualizada        | Empenhada         | Liquidada         | Paga              |
|---------------------------|--|-------------------|-------------------|-------------------|-------------------|-------------------|
| 3.3.90.30.07.99           | OUTRAS DESPESAS COM GÊNEROS ALIMENTÍCIOS                             | 0,00              | 0,00              | 14.250,39         | 7.930,72          | 7.819,74          |
| 3.3.90.30.16.00           | MATERIAL DE EXPEDIENTE   | 0,00              | 0,00              | 4.233,55          | 4.233,55          | 4.233,55          |
| 3.3.90.30.17.00           | MATERIAL DE PROCESSAMENTO DE DADOS                                   | 0,00              | 0,00              | 55,80             | 0,00              | 0,00              |
| 3.3.90.30.19.00           | MATERIAL DE ACONDICIONAMENTO E EMBALAGEM                             | 0,00              | 0,00              | 180,00            | 180,00            | 180,00            |
| 3.3.90.30.20.00           | MATERIAL DE CAMA, MESA E BANHO                                       | 0,00              | 0,00              | 470,13            | 979,43            | 979,43            |
| 3.3.90.30.21.00           | MATERIAL DE LIMPEZA E PRODUÇÃO DE HIGIENIZAÇÃO                       | 0,00              | 0,00              | 3.891,27          | 3.621,94          | 3.621,94          |
| 3.3.90.30.24.00           | MATERIAL PARA MANUTENÇÃO DE BENS IMÓVEIS                             | 0,00              | 0,00              | 666,66            | 666,66            | 666,66            |
| 3.3.90.30.26.00           | MATERIAL ELÉTRICO E ELETRÔNICO                                       | 0,00              | 0,00              | 230,00            | 230,00            | 230,00            |
| 3.3.90.30.28.00           | MATERIAL DE PROTEÇÃO E SEGURANÇA                                     | 0,00              | 0,00              | 671,40            | 671,40            | 671,40            |
| 3.3.90.39.00.00           | OUTROS SERVIÇOS DE TERCEIROS - PESSOA JURÍDICA                       | 19.400,00         | 28.200,00         | 23.215,38         | 23.076,75         | 23.526,19         |
| 3.3.90.39.43.00           | SERVIÇOS DE ENERGIA ELÉTRICA   | 0,00              | 0,00              | 4.560,21          | 4.560,21          | 4.879,70          |
| 3.3.90.39.43.99           | SERVIÇOS DE ENERGIA ELÉTRICA DOS DEMAIS SETORES DA ADMINISTR         | 0,00              | 0,00              | 4.560,21          | 4.560,21          | 4.879,70          |
| 3.3.90.39.44.00           | SERVIÇOS DE ÁGUA E ESGOTO  | 0,00              | 0,00              | 7.448,39          | 7.448,39          | 7.448,39          |
| 3.3.90.39.44.99           | SERVIÇOS DE ÁGUA E ESGOTO DOS DEMAIS SETORES DA ADMINISTRAÇÃ         | 0,00              | 0,00              | 7.448,39          | 7.448,39          | 7.448,39          |
| 3.3.90.39.48.00           | SERVIÇO DE SELEÇÃO E TREINAMENTO                                     | 0,00              | 0,00              | 4.800,00          | 4.800,00          | 4.800,00          |
| 3.3.90.39.58.00           | SERVIÇOS DE TELECOMUNICAÇÕES   | 0,00              | 0,00              | 1.915,84          | 1.915,84          | 1.915,84          |
| 3.3.90.39.70.00           | CONFECÇÃO DE UNIFORMES, BANDEIRAS E FLÂMULAS                         | 0,00              | 0,00              | 3.122,00          | 3.122,00          | 3.122,00          |
| 3.3.90.39.77.00           | VIGILÂNCIA OSTENSIVA/MONITORADA                                      | 0,00              | 0,00              | 1.368,94          | 1.230,31          | 1.360,26          |
| 3.3.90.39.77.99           | VIGILÂNCIA DEMAIS SETORES DA ADMINISTRAÇÃO                           | 0,00              | 0,00              | 1.368,94          | 1.230,31          | 1.360,26          |
| 3.3.90.40.00.00           | SERVIÇOS DE TECNOLOGIA DA INFORMAÇÃO E COMUNICAÇÃO - PESSOA JURÍDICA | 1.000,00          | 1.000,00          | 404,10            | 404,10            | 359,20            |
| 3.3.90.40.57.00           | SERVIÇOS DE PROCESSAMENTO DE DADOS                                   | 0,00              | 0,00              | 89,80             | 89,80             | 89,80             |
| 3.3.90.40.97.00           | DESPESAS DE TELEPROCESSAMENTO  | 0,00              | 0,00              | 314,30            | 314,30            | 269,40            |
| 4.0.00.00.00.00           | DESPESAS DE CAPITAL  | 10.200,00         | 18.220,00         | 6.220,00          | 8.815,00          | 8.815,00          |
| 4.4.00.00.00.00           | INVESTIMENTOS  | 10.200,00         | 18.220,00         | 6.220,00          | 8.815,00          | 8.815,00          |
| 4.4.90.00.00.00           | APLICAÇÕES DIRETAS   | 10.200,00         | 18.220,00         | 6.220,00          | 8.815,00          | 8.815,00          |
| 4.4.90.52.00.00           | EQUIPAMENTOS E MATERIAL PERMANENTE                                   | 10.200,00         | 18.220,00         | 6.220,00          | 8.815,00          | 8.815,00          |
| 4.4.90.52.06.00           | APARELHOS E EQUIPAMENTOS DE COMUNICAÇÃO                              | 0,00              | 0,00              | 6.220,00          | 6.220,00          | 6.220,00          |
| 4.4.90.52.12.00           | APARELHOS E UTENSÍLIOS DOMÉSTICOS                                    | 0,00              | 0,00              | 1.810,00          | 0,00              | 0,00              |
| 4.4.90.52.34.00           | MÁQUINAS, UTENSÍLIOS E EQUIPAMENTOS DIVERSOS                         | 0,00              | 0,00              | -1.810,00         | 0,00              | 0,00              |
| 4.4.90.52.42.00           | MOBILIÁRIO EM GERAL  | 0,00              | 0,00              | 0,00              | 2.595,00          | 2.595,00          |
| <b>TOTAL DAS DESPESAS</b> |  | <b>528.600,00</b> | <b>554.983,12</b> | <b>394.832,23</b> | <b>394.159,97</b> | <b>393.052,45</b> |

Critério de seleção:

Orgão: 07  
Unidade: 03 - FUNDO MUNICIPAL DOS DIRETOS DA CRIANÇA E DO ADOLESCENTE  
Empenhos e liquidações do exercício e de restos



DIÁRIO OFICIAL ELETRÔNICO - MUNICÍPIO DE CANTAGALO/PR.  
PODERES EXECUTIVO E LEGISLATIVO

ANO IV - EDIÇÃO 176/2024 – QUARTA-FEIRA, 20 DE NOVEMBRO DE 2024.

PÁGINA 13



MUNICÍPIO DE CANTAGALO  
RELATÓRIO RESUMIDO DA EXECUÇÃO ORÇAMENTARIA  
BALANÇO ORÇAMENTÁRIO - DESPESA  
ORÇAMENTO FISCAL E DA SEGURIDADE SOCIAL  
SETEMBRO A OUTUBRO DE 2024

Página: 1 / 1

RREO - Anexo 1 (LRF, Art. 52, inciso I, alíneas "a" e "b" do inciso II e §1º)

| DESPESAS  | Dotação inicial (d) | Dotação atualizada (e) | DESPESAS EMPENHADAS |                  | Saldo (g) = (e-f) | DESPESAS LIQUIDADAS |                  | Saldo (i) = (e-h) | Despesa pagas até o bimestre (j) |
|---|---------------------|------------------------|---------------------|------------------|-------------------|---------------------|------------------|-------------------|----------------------------------|
|   |                     |                        | No bimestre         | Até bimestre (f) |                   | No bimestre         | Até bimestre (h) |                   |                                  |
| <b>DESPESAS (EXCETO INTRA-ORÇAMENTÁRIAS) (VIII)</b> | 44.163.589,73       | 74.055.772,71          | 10.682.525,37       | 63.740.459,59    | 10.315.313,12     | 11.421.273,57       | 46.428.710,66    | 27.627.062,05     | 45.364.656,39                    |
| <b>DESPESAS CORRENTES</b>                           | 41.770.489,73       | 48.540.999,35          | 8.734.935,92        | 40.172.474,54    | 8.368.524,81      | 9.139.522,43        | 39.368.171,91    | 9.172.827,44      | 38.317.993,64                    |
| PESSOAL E ENCARGOS SOCIAIS                          | 25.422.900,00       | 25.149.926,51          | 3.956.398,72        | 19.025.048,49    | 6.124.878,02      | 3.956.398,72        | 19.025.048,49    | 6.124.878,02      | 19.014.612,77                    |
| JUROS E ENCARGOS DA DÍVIDA                          | 724.000,00          | 784.000,00             | 163.108,80          | 782.010,01       | 1.989,99          | 163.108,80          | 782.010,01       | 1.989,99          | 782.010,01                       |
| OUTRAS DESPESAS CORRENTES                           | 15.623.589,73       | 22.607.072,84          | 4.615.428,40        | 20.365.416,04    | 2.241.656,80      | 5.020.014,91        | 19.561.113,41    | 3.045.959,43      | 18.521.370,86                    |
| <b>DESPESAS DE CAPITAL</b>                          | 1.869.900,00        | 24.991.573,36          | 1.947.589,45        | 23.567.985,05    | 1.423.588,31      | 2.281.751,14        | 7.060.538,75     | 17.931.034,61     | 7.046.662,75                     |
| INVESTIMENTOS                                       | 407.900,00          | 23.701.407,78          | 1.760.901,85        | 22.722.443,45    | 978.964,33        | 2.095.063,54        | 6.214.997,15     | 17.486.410,63     | 6.201.121,15                     |
| INVERSÕES FINANCEIRAS                               | 0,00                | 0,00                   | 0,00                | 0,00             | 0,00              | 0,00                | 0,00             | 0,00              | 0,00                             |
| AMORTIZAÇÃO DA DÍVIDA                               | 1.462.000,00        | 1.290.165,58           | 186.687,60          | 845.541,60       | 444.623,98        | 186.687,60          | 845.541,60       | 444.623,98        | 845.541,60                       |
| <b>RESERVA DE CONTINGÊNCIA</b>                      | 523.200,00          | 523.200,00             | 0,00                | 0,00             | 523.200,00        | 0,00                | 0,00             | 523.200,00        | 0,00                             |
| <b>DESPESAS INTRA-ORÇAMENTÁRIAS (IX)</b>            | 5.887.410,27        | 5.967.527,14           | 664.142,43          | 5.010.325,34     | 957.201,80        | 664.142,43          | 5.010.325,34     | 957.201,80        | 4.711.455,85                     |
| <b>SUBTOTAL DAS DESPESAS (X) = (VIII + IX)</b>      | 50.051.000,00       | 80.023.299,85          | 11.346.667,80       | 68.750.784,93    | 11.272.514,92     | 12.085.416,00       | 51.439.036,00    | 28.584.263,85     | 50.076.112,24                    |
| <b>AMORTIZAÇÃO DA DÍVIDA - REFINANCIAMENTO (XI)</b> | 0,00                | 0,00                   | 0,00                | 0,00             | 0,00              | 0,00                | 0,00             | 0,00              | 0,00                             |
| Amortização da Dívida Interna                       | 0,00                | 0,00                   | 0,00                | 0,00             | 0,00              | 0,00                | 0,00             | 0,00              | 0,00                             |
| Dívida Mobiliária                                   | 0,00                | 0,00                   | 0,00                | 0,00             | 0,00              | 0,00                | 0,00             | 0,00              | 0,00                             |
| Outras Dívidas                                      | 0,00                | 0,00                   | 0,00                | 0,00             | 0,00              | 0,00                | 0,00             | 0,00              | 0,00                             |
| Amortização da Dívida Externa                       | 0,00                | 0,00                   | 0,00                | 0,00             | 0,00              | 0,00                | 0,00             | 0,00              | 0,00                             |
| Dívida Mobiliária                                   | 0,00                | 0,00                   | 0,00                | 0,00             | 0,00              | 0,00                | 0,00             | 0,00              | 0,00                             |
| Outras Dívidas                                      | 0,00                | 0,00                   | 0,00                | 0,00             | 0,00              | 0,00                | 0,00             | 0,00              | 0,00                             |
| <b>TOTAL DAS DESPESAS (XII) = (X + XI)</b>          | 50.051.000,00       | 80.023.299,85          | 11.346.667,80       | 68.750.784,93    | 11.272.514,92     | 12.085.416,00       | 51.439.036,00    | 28.584.263,85     | 50.076.112,24                    |
| <b>RESERVA DO RPPS</b>                              | 0,00                | 0,00                   | 0,00                | 0,00             | 0,00              | 0,00                | 0,00             | 0,00              | 0,00                             |
| <b>SUPERÁVIT (XIII)</b>                             | 2.269.000,00        | 0,00                   | 0,00                | 0,00             | 0,00              | 0,00                | 4.645.510,49     | (4.645.510,49)    | 6.008.434,25                     |
| <b>TOTAL COM SUPERAVIT (XIV) = (XII + XIII)</b>     | 52.320.000,00       | 80.023.299,85          | 11.346.667,80       | 68.750.784,93    | 11.272.514,92     | 12.085.416,00       | 56.084.546,49    | 23.938.753,36     | 56.084.546,49                    |

Conjunto de informações em tempo real, atualizados até 19/11/2024 13:29



DIÁRIO OFICIAL ELETRÔNICO - MUNICÍPIO DE CANTAGALO/PR.  
PODERES EXECUTIVO E LEGISLATIVO

ANO IV - EDIÇÃO 176/2024 – QUARTA-FEIRA, 20 DE NOVEMBRO DE 2024.

PÁGINA 14



MUNICÍPIO DE CANTAGALO  
RELATÓRIO RESUMIDO DA EXECUÇÃO ORÇAMENTARIA  
BALANÇO ORÇAMENTÁRIO - DESPESAS INTRA-ORÇAMENTÁRIAS  
ORÇAMENTO FISCAL E DA SEGURIDADE SOCIAL  
SETEMBRO A OUTUBRO DE 2024

Página: 1 / 1

RREO - Anexo 1 (LRF, Art. 52, inciso I, alíneas "a" e "b" do inciso II e §1º)

| DESPESAS INTRA-ORÇAMENTÁRIAS                  | Dotação inicial<br>(d) | Dotação atualizada<br>(e) | DESPESAS EMPENHADAS |                  | Saldo<br>(g) = (e-f) | DESPESAS LIQUIDADAS |                  | Saldo<br>(i) = (e-h) | Despesa pagas<br>até o bimestre<br>(j) |
|---|------------------------|---------------------------|---------------------|------------------|----------------------|---------------------|------------------|----------------------|--|
|   |                        |                           | No bimestre         | Até bimestre (f) |                      | No bimestre         | Até bimestre (h) |                      |  |
| <b>DESPESAS CORRENTES (I)</b>                 | 5.887.410,27           | 5.967.527,14              | 664.142,43          | 5.010.325,34     | 957.201,80           | 664.142,43          | 5.010.325,34     | 957.201,80           | 4.711.455,85                           |
| PESSOAL E ENCARGOS SOCIAIS                    | 4.078.000,00           | 4.152.718,50              | 664.142,43          | 3.200.915,07     | 951.803,43           | 664.142,43          | 3.200.915,07     | 951.803,43           | 3.200.914,77                           |
| JUROS E ENCARGOS DA DÍVIDA                    | 0,00                   | 0,00                      | 0,00                | 0,00             | 0,00                 | 0,00                | 0,00             | 0,00                 | 0,00                                   |
| OUTRAS DESPESAS CORRENTES                     | 1.809.410,27           | 1.814.808,64              | 0,00                | 1.809.410,27     | 5.398,37             | 0,00                | 1.809.410,27     | 5.398,37             | 1.510.541,08                           |
| <b>DESPESAS DE CAPITAL (II)</b>               | 0,00                   | 0,00                      | 0,00                | 0,00             | 0,00                 | 0,00                | 0,00             | 0,00                 | 0,00                                   |
| INVESTIMENTOS                                 | 0,00                   | 0,00                      | 0,00                | 0,00             | 0,00                 | 0,00                | 0,00             | 0,00                 | 0,00                                   |
| INVERSÕES FINANCEIRAS                         | 0,00                   | 0,00                      | 0,00                | 0,00             | 0,00                 | 0,00                | 0,00             | 0,00                 | 0,00                                   |
| AMORTIZAÇÃO DA DÍVIDA                         | 0,00                   | 0,00                      | 0,00                | 0,00             | 0,00                 | 0,00                | 0,00             | 0,00                 | 0,00                                   |
| <b>SUBTOTAL DAS DESPESAS (III) = (I + II)</b> | 5.887.410,27           | 5.967.527,14              | 664.142,43          | 5.010.325,34     | 957.201,80           | 664.142,43          | 5.010.325,34     | 957.201,80           | 4.711.455,85                           |
| <b>SUPERÁVIT (IV)</b>                         | 0,00                   | 0,00                      | 0,00                | 0,00             | 0,00                 | 0,00                | 0,00             | 0,00                 | 0,00                                   |
| <b>TOTAL (V) = (III + IV)</b>                 | 5.887.410,27           | 5.967.527,14              | 664.142,43          | 5.010.325,34     | 957.201,80           | 664.142,43          | 5.010.325,34     | 957.201,80           | 4.711.455,85                           |

Conjunto de informações em tempo real, atualizados até 19/11/2024 13:47



# DIÁRIO OFICIAL ELETRÔNICO - MUNICÍPIO DE CANTAGALO/PR.

## PODERES EXECUTIVO E LEGISLATIVO

ANO IV - EDIÇÃO 176/2024 – QUARTA-FEIRA, 20 DE NOVEMBRO DE 2024.

PÁGINA 15

### MUNICÍPIO DE CANTAGALO

#### RELATÓRIO RESUMIDO DA EXECUÇÃO ORÇAMENTARIA

#### BALANÇO ORÇAMENTÁRIO - RECEITAS

#### ORÇAMENTO FISCAL E DA SEGURIDADE SOCIAL

#### SETEMBRO A OUTUBRO DE 2024

RREO - Anexo 1 (LRF, Art. 52, inciso I, alíneas "a" e "b" do inciso II e §1º)

Página: 1 / 2

| RECEITAS                                    | Previsão Inicial | Previsão atualizada(a) | Receitas realizadas |         |                    |         | Saldo a realizar (a - c) |
|---|------------------|------------------------|---------------------|---------|--------------------|---------|--------------------------|
|   |                  |                        | No bimestre (b)     | % (b/a) | Até o bimestre (c) | % (c/a) |                          |
| RECEITAS (EXCETO INTRA-ORÇAMENTÁRIAS) (I)   | 52.320.000,00    | 73.843.196,26          | 10.372.369,70       | 14,05   | 56.084.546,49      | 75,95   | 17.758.649,77            |
| RECEITAS CORRENTES                          | 52.320.000,00    | 58.702.252,28          | 9.542.131,98        | 16,26   | 50.944.465,02      | 86,78   | 7.757.787,26             |
| IMPOSTOS, TAXAS E CONTRIBUIÇÕES DE MELHORIA | 6.654.500,00     | 6.839.500,00           | 868.548,53          | 12,70   | 4.125.364,22       | 60,32   | 2.714.135,78             |
| IMPOSTOS                                    | 5.879.700,00     | 6.064.700,00           | 832.578,31          | 13,73   | 3.780.718,45       | 62,34   | 2.283.981,55             |
| TAXAS                                       | 774.800,00       | 774.800,00             | 35.970,22           | 4,64    | 344.645,77         | 44,48   | 430.154,23               |
| CONTRIBUIÇÃO DE MELHORIA                    | 0,00             | 0,00                   | 0,00                | 0,00    | 0,00               | 0,00    | 0,00                     |
| CONTRIBUIÇÕES                               | 524.300,00       | 524.300,00             | 87.031,07           | 16,60   | 453.532,30         | 86,50   | 70.767,70                |
| CONTRIBUIÇÕES SOCIAIS                       | 0,00             | 0,00                   | 0,00                | 0,00    | 0,00               | 0,00    | 0,00                     |
| CONTRIBUIÇÃO PARA O CUSTEIO DO SERVIÇO DE   | 524.300,00       | 524.300,00             | 87.031,07           | 16,60   | 453.532,30         | 86,50   | 70.767,70                |
| RECEITA PATRIMONIAL                         | 646.800,00       | 943.610,32             | 192.839,67          | 20,44   | 1.133.130,80       | 120,08  | (189.520,48)             |
| EXPLORAÇÃO DO PATRIMÔNIO IMOBILIÁRIO DO     | 34.300,00        | 34.300,00              | 5.100,00            | 14,87   | 18.390,00          | 53,62   | 15.910,00                |
| VALORES MOBILIÁRIOS                         | 612.500,00       | 687.310,32             | 187.739,67          | 27,32   | 892.740,80         | 129,89  | (205.430,48)             |
| DELEGAÇÃO DE SERVIÇOS PÚBLICOS MEDIANTE     | 0,00             | 0,00                   | 0,00                | 0,00    | 0,00               | 0,00    | 0,00                     |
| EXPLORAÇÃO DE RECURSOS NATURAIS             | 0,00             | 0,00                   | 0,00                | 0,00    | 0,00               | 0,00    | 0,00                     |
| EXPLORAÇÃO DO PATRIMÔNIO INTANGÍVEL         | 0,00             | 0,00                   | 0,00                | 0,00    | 0,00               | 0,00    | 0,00                     |
| CESSÃO DE DIREITOS                          | 0,00             | 222.000,00             | 0,00                | 0,00    | 222.000,00         | 100,00  | 0,00                     |
| DEMAIS RECEITAS PATRIMONIAIS                | 0,00             | 0,00                   | 0,00                | 0,00    | 0,00               | 0,00    | 0,00                     |
| RECEITA AGROPECUÁRIA                        | 22.400,00        | 22.400,00              | 22.382,13           | 99,92   | 33.998,17          | 151,78  | (11.598,17)              |
| RECEITA AGROPECUÁRIA                        | 22.400,00        | 22.400,00              | 22.382,13           | 99,92   | 33.998,17          | 151,78  | (11.598,17)              |
| RECEITA INDUSTRIAL                          | 0,00             | 0,00                   | 0,00                | 0,00    | 0,00               | 0,00    | 0,00                     |
| RECEITA INDUSTRIAL                          | 0,00             | 0,00                   | 0,00                | 0,00    | 0,00               | 0,00    | 0,00                     |
| RECEITA DE SERVIÇOS                         | 10.000,00        | 10.000,00              | 0,00                | 0,00    | 7.150,00           | 71,50   | 2.850,00                 |
| SERVIÇOS ADMINISTRATIVOS E COMERCIAIS       | 10.000,00        | 10.000,00              | 0,00                | 0,00    | 7.150,00           | 71,50   | 2.850,00                 |
| SERVIÇOS E ATIVIDADES REFERENTES À          | 0,00             | 0,00                   | 0,00                | 0,00    | 0,00               | 0,00    | 0,00                     |
| SERVIÇOS E ATIVIDADES REFERENTES À SAÚDE    | 0,00             | 0,00                   | 0,00                | 0,00    | 0,00               | 0,00    | 0,00                     |
| SERVIÇOS E ATIVIDADES FINANCEIRAS           | 0,00             | 0,00                   | 0,00                | 0,00    | 0,00               | 0,00    | 0,00                     |
| OUTROS SERVIÇOS                             | 0,00             | 0,00                   | 0,00                | 0,00    | 0,00               | 0,00    | 0,00                     |
| TRANSFERÊNCIAS CORRENTES                    | 44.392.800,00    | 50.267.021,96          | 8.314.171,23        | 16,54   | 45.055.208,46      | 89,63   | 5.211.813,50             |
| TRANSFERÊNCIAS DA UNIÃO E DE SUAS           | 24.689.840,00    | 29.122.905,52          | 4.318.984,35        | 14,83   | 24.531.488,79      | 84,23   | 4.591.416,73             |
| TRANSFERÊNCIAS DOS ESTADOS E DO DISTRITO    | 10.443.560,00    | 10.984.716,44          | 2.170.284,29        | 19,76   | 11.047.529,58      | 100,57  | (62.813,14)              |
| TRANSFERÊNCIAS DOS MUNICÍPIOS E DE SUAS     | 0,00             | 0,00                   | 0,00                | 0,00    | 0,00               | 0,00    | 0,00                     |
| TRANSFERÊNCIAS DE INSTITUIÇÕES PRIVADAS     | 0,00             | 0,00                   | 0,00                | 0,00    | 0,00               | 0,00    | 0,00                     |
| TRANSFERÊNCIAS DE OUTRAS INSTITUIÇÕES       | 9.259.400,00     | 10.159.400,00          | 1.824.902,59        | 17,96   | 9.476.190,09       | 93,28   | 683.209,91               |
| TRANSFERÊNCIAS DO EXTERIOR                  | 0,00             | 0,00                   | 0,00                | 0,00    | 0,00               | 0,00    | 0,00                     |
| DEMAIS TRANSFERÊNCIAS CORRENTES             | 0,00             | 0,00                   | 0,00                | 0,00    | 0,00               | 0,00    | 0,00                     |
| OUTRAS RECEITAS CORRENTES                   | 69.200,00        | 95.420,00              | 57.159,35           | 59,90   | 136.081,07         | 142,61  | (40.661,07)              |
| MULTAS ADMINISTRATIVAS, CONTRATUAIS E       | 0,00             | 0,00                   | 0,00                | 0,00    | 0,00               | 0,00    | 0,00                     |
| INDENIZAÇÕES, RESTITUIÇÕES E                | 35.500,00        | 61.720,00              | 5.225,19            | 8,47    | 65.006,09          | 105,32  | (3.286,09)               |
| BENS, DIREITOS E VALORES INCORPORADOS AO    | 0,00             | 0,00                   | 39.912,10           | 0,00    | 40.326,87          | 0,00    | (40.326,87)              |
| MULTAS E JUROS DE MORA DAS RECEITAS DE      | 0,00             | 0,00                   | 0,00                | 0,00    | 0,00               | 0,00    | 0,00                     |
| DEMAIS RECEITAS CORRENTES                   | 33.700,00        | 33.700,00              | 12.022,06           | 35,67   | 30.748,11          | 91,24   | 2.951,89                 |
| RECEITAS DE CAPITAL                         | 0,00             | 15.140.943,98          | 830.237,72          | 5,48    | 5.140.081,47       | 33,95   | 10.000.862,51            |
| OPERAÇÕES DE CRÉDITO                        | 0,00             | 900.000,00             | 100.000,00          | 11,11   | 900.000,00         | 100,00  | 0,00                     |
| OPERAÇÕES DE CRÉDITO - MERCADO INTERNO      | 0,00             | 900.000,00             | 100.000,00          | 11,11   | 900.000,00         | 100,00  | 0,00                     |
| OPERAÇÕES DE CRÉDITO - MERCADO EXTERNO      | 0,00             | 0,00                   | 0,00                | 0,00    | 0,00               | 0,00    | 0,00                     |
| ALIENAÇÃO DE BENS                           | 0,00             | 0,00                   | 100.951,50          | 0,00    | 100.951,50         | 0,00    | (100.951,50)             |
| ALIENAÇÃO DE BENS MÓVEIS                    | 0,00             | 0,00                   | 100.951,50          | 0,00    | 100.951,50         | 0,00    | (100.951,50)             |
| ALIENAÇÃO DE BENS IMÓVEIS                   | 0,00             | 0,00                   | 0,00                | 0,00    | 0,00               | 0,00    | 0,00                     |
| ALIENAÇÃO DE BENS INTANGÍVEIS               | 0,00             | 0,00                   | 0,00                | 0,00    | 0,00               | 0,00    | 0,00                     |
| AMORTIZAÇÃO DE EMPRÉSTIMOS                  | 0,00             | 0,00                   | 0,00                | 0,00    | 0,00               | 0,00    | 0,00                     |
| AMORTIZAÇÃO DE EMPRÉSTIMOS                  | 0,00             | 0,00                   | 0,00                | 0,00    | 0,00               | 0,00    | 0,00                     |
| TRANSFERÊNCIAS DE CAPITAL                   | 0,00             | 14.240.943,98          | 629.286,22          | 4,42    | 4.139.129,97       | 29,06   | 10.101.814,01            |
| TRANSFERÊNCIAS DA UNIÃO E DE SUAS           | 0,00             | 3.565.250,51           | 0,00                | 0,00    | 1.423.848,97       | 39,94   | 2.141.401,54             |
| TRANSFERÊNCIAS DOS ESTADOS E DO DISTRITO    | 0,00             | 10.675.693,47          | 629.286,22          | 5,89    | 2.715.281,00       | 25,43   | 7.960.412,47             |
| TRANSFERÊNCIAS DOS MUNICÍPIOS E DE SUAS     | 0,00             | 0,00                   | 0,00                | 0,00    | 0,00               | 0,00    | 0,00                     |
| TRANSFERÊNCIAS DE INSTITUIÇÕES PRIVADAS     | 0,00             | 0,00                   | 0,00                | 0,00    | 0,00               | 0,00    | 0,00                     |
| TRANSFERÊNCIAS DE OUTRAS INSTITUIÇÕES       | 0,00             | 0,00                   | 0,00                | 0,00    | 0,00               | 0,00    | 0,00                     |

LEI 1138/2021 – Institui o Diário Oficial Eletrônico do Município de Cantagalo e dá outras providências.

Rua Cinderela, 379 – Fone e Watts: (42) 3636-1185 – CNPJ 78.279.981/0001-45 – CEP: 85.160-000- www.cantagalo.pr.gov.br





**DIÁRIO OFICIAL ELETRÔNICO - MUNICÍPIO DE CANTAGALO/PR.**  
**PODERES EXECUTIVO E LEGISLATIVO**  
**ANO IV - EDIÇÃO 176/2024 – QUARTA-FEIRA, 20 DE NOVEMBRO DE 2024.**

**PAGINA 16**

|  |  |
|--|--|
|  | <b>MUNICÍPIO DE CANTAGALO</b><br><b>RELATÓRIO RESUMIDO DA EXECUÇÃO ORÇAMENTARIA</b><br><b>BALANÇO ORÇAMENTÁRIO - RECEITAS</b><br><b>ORÇAMENTO FISCAL E DA SEGURIDADE SOCIAL</b><br><b>SETEMBRO A OUTUBRO DE 2024</b> |
|--|--|

RREO - Anexo 1 (LRF, Art. 52, inciso I, alíneas "a" e "b" do inciso II e §1º)

Página: 2 / 2


| RECEITAS                                    | Previsão Inicial | Previsão atualizada(a) | Receitas realizadas |         |                    |         | Saldo a realizar (a - c) |
|---|------------------|------------------------|---------------------|---------|--------------------|---------|--------------------------|
|   |                  |                        | No bimestre (b)     | % (b/a) | Até o bimestre (c) | % (c/a) |                          |
| TRANSFERÊNCIAS DO EXTERIOR                  | 0,00             | 0,00                   | 0,00                | 0,00    | 0,00               | 0,00    | 0,00                     |
| DEMAIS TRANSFERÊNCIAS DE CAPITAL            | 0,00             | 0,00                   | 0,00                | 0,00    | 0,00               | 0,00    | 0,00                     |
| OUTRAS RECEITAS DE CAPITAL                  | 0,00             | 0,00                   | 0,00                | 0,00    | 0,00               | 0,00    | 0,00                     |
| INTEGRALIZAÇÃO DE CAPITAL SOCIAL            | 0,00             | 0,00                   | 0,00                | 0,00    | 0,00               | 0,00    | 0,00                     |
| RESGATE DE TÍTULOS DO TESOURO               | 0,00             | 0,00                   | 0,00                | 0,00    | 0,00               | 0,00    | 0,00                     |
| DEMAIS RECEITAS DE CAPITAL                  | 0,00             | 0,00                   | 0,00                | 0,00    | 0,00               | 0,00    | 0,00                     |
| RECEITAS INTRA-ORÇAMENTÁRIAS (II)           | 0,00             | 0,00                   | 0,00                | 0,00    | 0,00               | 0,00    | 0,00                     |
| SUBTOTAL DAS RECEITAS (III)=(I+II)          | 52.320.000,00    | 73.843.196,26          | 10.372.369,70       | 14,05   | 56.084.546,49      | 75,95   | 17.758.649,77            |
| OPERAÇÕES DE CRÉDITO - REFINANCIAMENTO (IV) | 0,00             | 0,00                   | 0,00                | 0,00    | 0,00               | 0,00    | 0,00                     |
| OPERAÇÕES DE CRÉDITO INTERNAS               | 0,00             | 0,00                   | 0,00                | 0,00    | 0,00               | 0,00    | 0,00                     |
| MOBILIÁRIA                                  | 0,00             | 0,00                   | 0,00                | 0,00    | 0,00               | 0,00    | 0,00                     |
| CONTRATUAL                                  | 0,00             | 0,00                   | 0,00                | 0,00    | 0,00               | 0,00    | 0,00                     |
| OPERAÇÕES DE CRÉDITO EXTERNAS               | 0,00             | 0,00                   | 0,00                | 0,00    | 0,00               | 0,00    | 0,00                     |
| MOBILIÁRIA                                  | 0,00             | 0,00                   | 0,00                | 0,00    | 0,00               | 0,00    | 0,00                     |
| CONTRATUAL                                  | 0,00             | 0,00                   | 0,00                | 0,00    | 0,00               | 0,00    | 0,00                     |
| TOTAL DAS RECEITAS (V) = (III + IV)         | 52.320.000,00    | 73.843.196,26          | 10.372.369,70       | 14,05   | 56.084.546,49      | 75,95   | 17.758.649,77            |
| DÉFICIT (VI)                                | 0,00             | 0,00                   | 0,00                | 0,00    | 0,00               | 0,00    | 0,00                     |
| TOTAL COM DÉFICIT (VII) = (V + VI)          | 52.320.000,00    | 73.843.196,26          | 10.372.369,70       | 14,05   | 56.084.546,49      | 75,95   | 17.758.649,77            |
| SALDO DE EXERCÍCIOS ANTERIORES              | 0,00             | 8.479.103,59           | 0,00                | 0,00    | 8.479.103,59       | 100,00  | 0,00                     |
| RECURSOS ARRECADADOS EM EXERCÍCIOS          | 0,00             | 0,00                   | 0,00                | 0,00    | 0,00               | 0,00    | 0,00                     |
| SUPERÁVIT FINANCEIRO                        | 0,00             | 8.479.103,59           | 0,00                | 0,00    | 8.479.103,59       | 100,00  | 0,00                     |

Conjunto de informações em tempo real, atualizados até 19/11/2024 13:10



**DIÁRIO OFICIAL ELETRÔNICO - MUNICÍPIO DE CANTAGALO/PR.**  
**PODERES EXECUTIVO E LEGISLATIVO**  
ANO IV - EDIÇÃO 176/2024 – QUARTA-FEIRA, 20 DE NOVEMBRO DE 2024.

**PAGINA 17**

|   |  |
|---|--|
|  | <b>MUNICÍPIO DE CANTAGALO</b><br><b>RELATÓRIO RESUMIDO DA EXECUÇÃO ORÇAMENTÁRIA</b><br><b>BALANÇO ORÇAMENTÁRIO - RECEITAS INTRA-ORÇAMENTÁRIAS</b><br><b>ORÇAMENTO FISCAL E DA SEGURIDADE SOCIAL</b><br><b>SETEMBRO A OUTUBRO DE 2024</b> |
|---|--|

RRRO - Anexo 1 (LRF, Art. 52, inciso I, alíneas "a" e "b" do inciso II e §1º)

Página: 1 / 1

| RECEITAS INTRA-ORÇAMENTÁRIAS       | Previsão Inicial | Previsão atualizada(a) | Receitas realizadas |         |                    |         | Saldo a realizar (a - c) |
|------------------------------------|------------------|------------------------|---------------------|---------|--------------------|---------|--------------------------|
|                                    |                  |                        | No bimestre (b)     | % (b/a) | Até o bimestre (c) | % (c/a) |                          |
| SUBTOTAL DAS RECEITAS (III)=(I+II) | 0,00             | 0,00                   | 0,00                | 0,00    | 0,00               | 0,00    | 0,00                     |
| DÉFICIT (IV)                       | 5.887.410,27     | 5.967.527,14           | 664.142,43          |         | 5.010.325,34       |         | 0,00                     |
| TOTAL(V) = (III + IV)              | 5.887.410,27     | 5.967.527,14           | 664.142,43          | 11,13   | 5.010.325,34       | 83,96   | 0,00                     |

Conjunto de informações em tempo real, atualizados até 19/11/2024 13:22



**DIÁRIO OFICIAL ELETRÔNICO - MUNICÍPIO DE CANTAGALO/PR.**  
**PODERES EXECUTIVO E LEGISLATIVO**  
**ANO IV - EDIÇÃO 176/2024 – QUARTA-FEIRA, 20 DE NOVEMBRO DE 2024.**

**PAGINA 18**

|  |   |                      |
|--|---|----------------------|
|  | <b>MUNICÍPIO DE CANTAGALO</b><br><b>RELATÓRIO RESUMIDO DA EXECUÇÃO ORÇAMENTÁRIA</b><br><b>DEMONSTRATIVO DAS PARCERIAS PÚBLICO-PRIVADAS</b><br><b>ORÇAMENTO FISCAL E DA SEGURIDADE SOCIAL</b><br><b>Setembro a Outubro de 2024</b> | <b>Página: 1 / 1</b> |
|--|---|----------------------|

RREO – Anexo 13 (Lei nº 11.079, de 30.12.2004, arts. 22, 25 e 28)

R\$ 1,00

| IMPACTOS DAS CONTRATAÇÕES DE PPP                       | SALDO TOTAL EM 31 DE DEZEMBRO DO EXERCÍCIO ANTERIOR<br>(a) | SALDO FINAL           |  |
|--|--|-----------------------|--|
|  |  | Até o bimestre<br>(b) |  |
| TOTAL DE ATIVOS  | 0,00   | 0,00                  |  |
| Ativos Contabilizados na SPE                           | 0,00   | 0,00                  |  |
| TOTAL DE PASSIVOS                                      | 0,00   | 0,00                  |  |
| Obrigações decorrentes de Ativos Constituídos pela SPE | 0,00   | 0,00                  |  |
| Provisões de PPP                                       | 0,00   | 0,00                  |  |
| Outros Passivos  | 0,00   | 0,00                  |  |
| ATOS POTENCIAIS PASSIVOS                               | 0,00   | 0,00                  |  |
| Obrigações Contratuais                                 | 0,00   | 0,00                  |  |
| Riscos não Provisionados                               | 0,00   | 0,00                  |  |
| Garantias Concedidas                                   | 0,00   | 0,00                  |  |
| Outros Passivos Contingentes                           | 0,00   | 0,00                  |  |

| DESPESAS DE PPP   | EXERCÍCIO ANTERIOR | EXERCÍCIO CORRENTE (EC) | 2025 | 2026 | 2027 | 2028 | 2029 | 2030 | 2031 | 2032 | 2033 |
|---|--------------------|-------------------------|------|------|------|------|------|------|------|------|------|
| Do Ente Federado, exceto estaduais não dependentes (I)<br>Das Estaduais Não-dependentes | 0,00               | 0,00                    | 0,00 | 0,00 | 0,00 | 0,00 | 0,00 | 0,00 | 0,00 | 0,00 | 0,00 |
| TOTAL DAS DESPESAS  | 0,00               | 0,00                    | 0,00 | 0,00 | 0,00 | 0,00 | 0,00 | 0,00 | 0,00 | 0,00 | 0,00 |
| PPP A CONTRATAR (II)  | 0,00               | 0,00                    | 0,00 | 0,00 | 0,00 | 0,00 | 0,00 | 0,00 | 0,00 | 0,00 | 0,00 |
| RECEITA CORRENTE LÍQUIDA (RCL) (III)  | 0,00               | 59.022.252,28           | 0,00 | 0,00 | 0,00 | 0,00 | 0,00 | 0,00 | 0,00 | 0,00 | 0,00 |
| TOTAL DAS DESPESAS CONSIDERADAS PARA O LIMITE (IV = I + II)                             | 0,00               | 0,00                    | 0,00 | 0,00 | 0,00 | 0,00 | 0,00 | 0,00 | 0,00 | 0,00 | 0,00 |
| TOTAL DAS DESPESAS / RCL (%) (V = IV / III)   | 0,00               | 0,00                    | 0,00 | 0,00 | 0,00 | 0,00 | 0,00 | 0,00 | 0,00 | 0,00 | 0,00 |

Nota:

Conjunto de informações em tempo real, atualizados até 19/11/2024 15:12



**DIÁRIO OFICIAL ELETRÔNICO - MUNICÍPIO DE CANTAGALO/PR.**  
**PODERES EXECUTIVO E LEGISLATIVO**

ANO IV - EDIÇÃO 176/2024 – QUARTA-FEIRA, 20 DE NOVEMBRO DE 2024.

|  |
|--|
| <br><b>MUNICÍPIO DE CANTAGALO</b><br><b>RELATÓRIO DE GESTÃO FISCAL - CONSOLIDADO</b><br><b>DEMONSTRATIVO DA DESPESA COM PESSOAL</b><br><b>ORÇAMENTO FISCAL E DA SEGURIDADE SOCIAL</b><br><b>NOVEMBRO/2023 A OUTUBRO/2024</b> |
|--|

RGF - ANEXO 1 (LRF, art. 55, inciso I, alínea "a")

| DESPESA COM PESSOAL   | DESPESAS EXECUTADAS<br>(Últimos 12 Meses) |              |              |              |              |              |              |              |              |              |              |              | INSCRITAS EM RESTOS A PAGAR NÃO PROCESSADOS (b) |                              |
|---|---|--------------|--------------|--------------|--------------|--------------|--------------|--------------|--------------|--------------|--------------|--------------|---|------------------------------|
|   | LIQUIDADAS                                |              |              |              |              |              |              |              |              |              |              |              |   |                              |
|   | 11/2023                                   | 12/2023      | 01/2024      | 02/2024      | 03/2024      | 04/2024      | 05/2024      | 06/2024      | 07/2024      | 08/2024      | 09/2024      | 10/2024      |   | TOTAL (ÚLTIMOS 12 MESES) (a) |
| DESPESA BRUTA COM PESSOAL (I)   | 2.187.282,00                              | 4.789.091,77 | 2.207.132,92 | 2.174.254,56 | 2.199.318,86 | 2.268.108,95 | 2.217.243,35 | 2.312.994,32 | 2.231.407,17 | 2.302.462,86 | 2.349.844,18 | 2.339.417,73 | 29.578.558,67                                   | 9.675,00                     |
| Pessoal Ativo   | 2.156.185,21                              | 4.735.211,77 | 2.201.601,73 | 2.123.313,93 | 2.148.378,23 | 2.193.592,17 | 2.200.225,11 | 2.246.251,76 | 2.216.515,27 | 2.275.544,21 | 2.308.288,39 | 2.312.252,76 | 29.117.360,54                                   | 0,00                         |
| Vencimentos, Vantagens e Outras Despesas Variáveis  | 1.787.922,92                              | 4.023.522,57 | 1.841.163,21 | 1.786.330,71 | 1.803.404,02 | 1.845.495,78 | 1.847.876,36 | 1.886.635,61 | 1.864.209,47 | 1.910.399,22 | 1.939.929,23 | 1.942.625,63 | 24.479.514,73                                   | 0,00                         |
| Obrigações Patronais  | 368.262,29                                | 711.689,20   | 360.438,52   | 338.983,22   | 344.974,21   | 348.096,39   | 352.348,75   | 359.616,15   | 352.305,80   | 365.144,99   | 368.359,16   | 369.627,13   | 4.637.845,81                                    | 0,00                         |
| Pessoal Inativo e Pensionistas  | 0,00                                      | 0,00         | 0,00         | 0,00         | 0,00         | 0,00         | 0,00         | 0,00         | 0,00         | 0,00         | 0,00         | 0,00         | 0,00  | 0,00                         |
| Aposentadorias, Reserva e Reformas  | 0,00                                      | 0,00         | 0,00         | 0,00         | 0,00         | 0,00         | 0,00         | 0,00         | 0,00         | 0,00         | 0,00         | 0,00         | 0,00  | 0,00                         |
| Pensões   | 0,00                                      | 0,00         | 0,00         | 0,00         | 0,00         | 0,00         | 0,00         | 0,00         | 0,00         | 0,00         | 0,00         | 0,00         | 0,00  | 0,00                         |
| Outras despesas de pessoal decorrentes de contratos de terceirização ou de contratação de forma indireta (§ 1º do art. 18 da LRF)   | 10.421,79                                 | 22.205,00    | 5.531,19     | 13.499,35    | 13.499,35    | 18.984,22    | 6.908,24     | 0,00         | 14.891,90    | 7.738,29     | 13.733,29    | 15.797,97    | 143.210,59                                      | 0,00                         |
| Outras Despesas de Pessoal Decorrentes de Contratos de Terceirização (exceto elemento 34)   | 20.675,00                                 | 31.675,00    | 0,00         | 37.441,28    | 37.441,28    | 55.532,56    | 10.110,00    | 66.742,56    | 0,00         | 19.180,36    | 27.822,50    | 11.367,00    | 317.987,54                                      | 9.675,00                     |
| Despesa com Pessoal não Executada Orçamentariamente   | 0,00                                      | 0,00         | 0,00         | 0,00         | 0,00         | 0,00         | 0,00         | 0,00         | 0,00         | 0,00         | 0,00         | 0,00         | 0,00  | 0,00                         |
| DESPESA NÃO COMPUTADA (§ 1º do art. 19 da LRF) (II)   | 74.929,86                                 | 193.110,08   | 72.964,99    | 80.964,07    | 76.480,69    | 70.953,30    | 83.206,08    | 77.554,10    | 82.622,34    | 77.836,50    | 87.472,58    | 83.629,56    | 1.061.724,15                                    | 0,00                         |
| Incentivações por Demissão e Incentivos a Demissão Voluntária   | 1.816,35                                  | 14.566,46    | 2.628,99     | 5.256,45     | 980,38       | 6.748,99     | 7.705,77     | 0,00         | 8.462,73     | 0,00         | 4.434,83     | 1.722,32     | 54.323,27                                       | 0,00                         |
| Decorrentes de Decisão Judicial de período anterior ao da apuração  | 0,00                                      | 0,00         | 0,00         | 0,00         | 0,00         | 0,00         | 0,00         | 0,00         | 0,00         | 0,00         | 0,00         | 0,00         | 0,00  | 0,00                         |
| Despesas de Exercícios Anteriores de período anterior ao da apuração  | 0,00                                      | 0,00         | 0,00         | 0,00         | 0,00         | 0,00         | 0,00         | 0,00         | 0,00         | 0,00         | 0,00         | 0,00         | 0,00  | 0,00                         |
| Inativos e Pensionistas com Recursos Vinculados   | 0,00                                      | 0,00         | 0,00         | 0,00         | 0,00         | 0,00         | 0,00         | 0,00         | 0,00         | 0,00         | 0,00         | 0,00         | 0,00  | 0,00                         |
| Despesas custeadas com recursos financeiros repassados pela União para pagamento do vencimento ou de qualquer outra vantagem dos agentes comunitários de saúde e dos agentes de combate às endemias (§ 11, EC 120/2022) | 63.261,94                                 | 145.796,17   | 70.336,00    | 70.600,00    | 70.600,00    | 59.304,00    | 70.600,00    | 73.432,92    | 70.608,92    | 73.715,32    | 79.852,81    | 79.080,92    | 927.159,00                                      | 0,00                         |
| Despesas custeadas com recursos financeiros repassados pela União para o cumprimento dos pisos salariais para profissionais de enfermagem e parêntes, conforme estabelecido pela CF/88, art. 198, §§12 a 15             | 9.851,57                                  | 32.777,45    | 0,00         | 5.107,62     | 4.900,31     | 4.900,31     | 4.900,31     | 4.121,18     | 3.550,69     | 4.121,18     | 3.184,94     | 2.826,32     | 80.241,88                                       | 0,00                         |
| Instrução Normativa TCE/PR 56/2011  | 0,00                                      | 0,00         | 0,00         | 0,00         | 0,00         | 0,00         | 0,00         | 0,00         | 0,00         | 0,00         | 0,00         | 0,00         | 0,00  | 0,00                         |
| Pensionistas  | 0,00                                      | 0,00         | 0,00         | 0,00         | 0,00         | 0,00         | 0,00         | 0,00         | 0,00         | 0,00         | 0,00         | 0,00         | 0,00  | 0,00                         |
| IRRF  | 0,00                                      | 0,00         | 0,00         | 0,00         | 0,00         | 0,00         | 0,00         | 0,00         | 0,00         | 0,00         | 0,00         | 0,00         | 0,00  | 0,00                         |
| DESPESA LÍQUIDA COM PESSOAL (III) = (I - II)  | 2.112.352,14                              | 4.595.981,69 | 2.134.167,93 | 2.093.290,49 | 2.122.838,17 | 2.197.155,65 | 2.134.037,27 | 2.235.440,22 | 2.148.784,83 | 2.224.626,36 | 2.282.371,60 | 2.255.788,17 | 28.516.834,52                                   | 9.675,00                     |

| APURAÇÃO DO CUMPRIMENTO DO LIMITE LEGAL   | VALOR         | % SOBRE A RCL AJUSTADA |
|---|---------------|------------------------|
| RECEITA CORRENTE LÍQUIDA - RCL (IV)   | 62.280.024,29 |                        |
| (-) Transferências obrigatórias da União relativas às emendas individuais (art. 166-A, § 1º, da CF) (V)   | 1.550.000,00  |                        |
| (-) Transferências obrigatórias da União relativas às emendas de bancada (art. 166, § 16 da CF) (VI)  | 0,00          |                        |
| (-) Recursos destinadas ao pagamento dos agentes comunitários de saúde e dos agentes de combate às endemias (§ 11 do art. 198, da CF - EC 120/22) (VII) | 918.120,00    |                        |
| RECEITA CORRENTE LÍQUIDA AJUSTADA PARA CÁLCULO DOS LIMITES DA DESPESA COM PESSOAL (VII) = (IV - V - VI - VII)   | 59.811.904,29 |                        |
| DESPESA TOTAL COM PESSOAL - DTP (VIII) = (III a + III b)  | 28.526.509,52 | 47,69%                 |
| LIMITE MÁXIMO (IX) (incisos I, II e III, art. 20 da LRF)  | 32.298.428,32 | 54%                    |



DIÁRIO OFICIAL ELETRÔNICO - MUNICÍPIO DE CANTAGALO/PR.  
PODERES EXECUTIVO E LEGISLATIVO

ANO IV - EDIÇÃO 176/2024 – QUARTA-FEIRA, 20 DE NOVEMBRO DE 2024.

PÁGINA 20



MUNICÍPIO DE CANTAGALO  
RELATÓRIO DE GESTÃO FISCAL - CONSOLIDADO  
DEMONSTRATIVO DA DESPESA COM PESSOAL  
ORÇAMENTO FISCAL E DA SEGURIDADE SOCIAL  
NOVEMBRO/2023 A OUTUBRO/2024

Página: 2 / 2  
1,00

RGF - ANEXO 1 (LRF, art. 55, inciso I, alínea "a")

| DESPESA COM PESSOAL  | DESPESAS EXECUTADAS<br>(Últimos 12 Meses) |         |         |         |         |         |         |         |         |         |         |         | INSCRITAS EM<br>RESTOS A<br>PAGAR<br>NÃO<br>PROCESSADOS<br>(b) |                        |
|--|---|---------|---------|---------|---------|---------|---------|---------|---------|---------|---------|---------|--|------------------------|
|  | LIQUIDADAS                                |         |         |         |         |         |         |         |         |         |         |         |  |                        |
|  | 11/2023                                   | 12/2023 | 01/2024 | 02/2024 | 03/2024 | 04/2024 | 05/2024 | 06/2024 | 07/2024 | 08/2024 | 09/2024 | 10/2024 | TOTAL<br>(ÚLTIMOS<br>12 MESES)<br>(a)                          |                        |
| APURAÇÃO DO CUMPRIMENTO DO LIMITE LEGAL                                  |   |         |         |         |         |         |         |         |         |         |         |         | VALOR  | % SOBRE A RCL AJUSTADA |
| LIMITE PRUDENCIAL (X) = (0,95 x IX) (parágrafo único do art. 22 da LRF)  |   |         |         |         |         |         |         |         |         |         |         |         | 30.683.506,90  | 51,3%                  |
| LIMITE DE ALERTA (XI) = (0,90 x IX) (inciso II do §1º do art. 59 da LRF) |   |         |         |         |         |         |         |         |         |         |         |         | 29.068.585,48  | 48,6%                  |

Entidades:

Município de Cantagalo

Conjunto de informações em tempo real, atualizados até 19/11/2024 15:22



# DIÁRIO OFICIAL ELETRÔNICO - MUNICÍPIO DE CANTAGALO/PR.

## PODERES EXECUTIVO E LEGISLATIVO

ANO IV - EDIÇÃO 176/2024 – QUARTA-FEIRA, 20 DE NOVEMBRO DE 2024.

PÁGINA 21



### MUNICÍPIO DE CANTAGALO

#### RELATÓRIO RESUMIDO DA EXECUÇÃO ORÇAMENTARIA

#### DEMONSTRATIVO DA EXECUÇÃO DAS DESPESAS POR FUNÇÃO

#### ORÇAMENTO FISCAL E DA SEGURIDADE SOCIAL

#### SETEMBRO A OUTUBRO DE 2024

Página: 1 / 1

RREO - Anexo 2 (LRF, Art. 52, inciso II, alínea "c")

| FUNÇÃO                                    | DOTAÇÃO INICIAL | DOTAÇÃO ATUALIZADA (a) | DESPESAS EMPENHADAS |                    |               | SALDO (c) = (a-b) | DESPESAS LIQUIDADAS |                    |               | SALDO (e) = (a-d) |
|---|-----------------|------------------------|---------------------|--------------------|---------------|-------------------|---------------------|--------------------|---------------|-------------------|
|   |                 |                        | No bimestre         | Até o bimestre (b) | % (b/total b) |                   | No bimestre         | Até o bimestre (d) | % (d/total d) |                   |
| DESPESAS (EXCETO INTRA-ORÇAMENTÁRIAS (I)) | 44.163.589,73   | 74.055.772,71          | 10.882.525,37       | 63.740.459,59      | 92,71         | 10.315.313,12     | 11.421.273,57       | 46.428.710,66      | 90,26         | 27.627.062,05     |
| ADMINISTRAÇÃO                             | 4.483.200,00    | 5.112.973,21           | 686.787,52          | 4.059.899,71       | 5,91          | 1.053.073,50      | 725.025,07          | 3.668.110,17       | 7,13          | 1.444.863,04      |
| ASSISTÊNCIA SOCIAL                        | 2.495.500,00    | 3.215.733,56           | 548.037,42          | 2.624.665,17       | 3,82          | 591.068,39        | 528.804,35          | 2.519.878,11       | 4,90          | 695.855,45        |
| SAÚDE                                     | 10.699.800,00   | 15.799.984,96          | 3.130.236,02        | 13.634.308,72      | 19,83         | 2.165.676,24      | 3.606.008,44        | 12.948.829,37      | 25,17         | 2.851.155,59      |
| EDUCAÇÃO                                  | 15.434.800,00   | 16.778.066,17          | 3.838.040,71        | 13.943.182,71      | 20,28         | 2.834.883,46      | 3.045.030,44        | 12.640.245,64      | 24,57         | 4.137.820,53      |
| CULTURA                                   | 65.000,00       | 344.991,76             | 28.799,20           | 211.810,80         | 0,31          | 133.181,16        | 30.863,76           | 197.883,16         | 0,38          | 147.108,60        |
| URBANISMO                                 | 1.185.200,00    | 14.188.995,81          | 508.984,03          | 13.935.858,73      | 20,27         | 253.136,88        | 1.207.613,05        | 3.643.887,75       | 7,08          | 10.545.107,86     |
| HABITAÇÃO                                 | 35.000,00       | 64.200,00              | 59.062,40           | 63.761,28          | 0,09          | 438,72            | 60.822,40           | 63.761,28          | 0,12          | 438,72            |
| SANEAMENTO                                | 5.000,00        | 5.000,00               | 0,00                | 0,00               | 0,00          | 5.000,00          | 0,00                | 0,00               | 0,00          | 5.000,00          |
| GESTÃO AMBIENTAL                          | 259.400,00      | 452.408,00             | 70.207,00           | 369.903,57         | 0,54          | 82.504,43         | 91.688,20           | 366.043,03         | 0,71          | 86.364,97         |
| AGRICULTURA                               | 1.320.400,00    | 3.511.205,95           | 273.237,63          | 2.518.955,44       | 3,66          | 992.250,51        | 288.572,40          | 1.504.980,70       | 2,93          | 2.006.225,25      |
| COMÉRCIO E SERVIÇOS                       | 159.000,00      | 243.069,98             | 15.280,52           | 166.545,36         | 0,24          | 76.524,62         | 15.887,13           | 165.261,36         | 0,32          | 77.808,82         |
| TRANSPORTE                                | 3.500.100,00    | 6.199.154,04           | 898.821,16          | 5.652.234,52       | 8,22          | 546.919,52        | 968.546,03          | 5.579.991,86       | 10,85         | 619.162,18        |
| DESPORTO E LAZER                          | 686.400,00      | 4.513.764,67           | 95.244,33           | 4.131.551,56       | 6,01          | 382.213,11        | 315.404,87          | 705.856,01         | 1,37          | 3.807.908,66      |
| ENCARGOS ESPECIAIS                        | 3.311.589,73    | 3.103.024,80           | 529.807,43          | 2.427.782,22       | 3,53          | 675.242,58        | 537.407,43          | 2.423.982,22       | 4,71          | 679.042,58        |
| RESERVA DE CONTINGÊNCIA                   | 523.200,00      | 523.200,00             | 0,00                | 0,00               | 0,00          | 523.200,00        | 0,00                | 0,00               | 0,00          | 523.200,00        |
| DESPESAS (INTRA-ORÇAMENTÁRIAS) (II)       | 5.887.410,27    | 5.967.527,14           | 664.142,43          | 5.010.325,34       | 7,29          | 957.201,80        | 664.142,43          | 5.010.325,34       | 9,74          | 957.201,80        |
| TOTAL III = (I + II)                      | 50.051.000,00   | 80.023.299,85          | 11.346.667,80       | 68.750.784,93      | 100,00        | 11.272.514,92     | 12.085.416,00       | 51.439.036,00      | 100,00        | 28.584.263,85     |

Conjunto de informações em tempo real, atualizados até 19/11/2024 13:54



# DIÁRIO OFICIAL ELETRÔNICO - MUNICÍPIO DE CANTAGALO/PR.

## PODERES EXECUTIVO E LEGISLATIVO

ANO IV - EDIÇÃO 176/2024 – QUARTA-FEIRA, 20 DE NOVEMBRO DE 2024.



### MUNICÍPIO DE CANTAGALO RELATÓRIO RESUMIDO DA EXECUÇÃO ORÇAMENTARIA DEMONSTRATIVO DA EXECUÇÃO DAS DESPESAS POR FUNÇÃO E SUBFUNÇÃO ORÇAMENTO FISCAL E DA SEGURIDADE SOCIAL SETEMBRO A OUTUBRO DE 2024

RREO - Anexo 2 (LRF, Art. 52, inciso II, alínea "c")

| FUNÇÃO / SUBFUNÇÃO                               | DOTAÇÃO INICIAL | DOTAÇÃO ATUALIZADA (a) | DESPESAS EMPENHADAS |                    |               | SALDO (c) = (a-b) | DESPESAS LIQUIDADAS |                    |               | SALDO (e) = (a-d) |
|--|-----------------|------------------------|---------------------|--------------------|---------------|-------------------|---------------------|--------------------|---------------|-------------------|
|  |                 |                        | No bimestre         | Até o bimestre (b) | % (b/total b) |                   | No bimestre         | Até o bimestre (d) | % (d/total d) |                   |
| <b>DESPESAS (EXCETO INTRA-ORÇAMENTÁRIAS (I))</b> | 44.163.589,73   | 74.055.772,71          | 10.882.525,37       | 63.740.459,59      | 92,71         | 10.315.313,12     | 11.421.273,57       | 46.428.710,66      | 90,26         | 27.627.062,05     |
| <b>ADMINISTRAÇÃO</b>                             | 4.483.200,00    | 5.112.973,21           | 686.787,52          | 4.059.899,71       | 5,91          | 1.053.073,50      | 725.025,07          | 3.668.110,17       | 7,13          | 1.444.863,04      |
| DEFESA DA ORDEM JURÍDICA                         | 477.400,00      | 477.400,00             | 65.806,15           | 334.255,16         | 0,49          | 143.144,84        | 65.806,15           | 334.255,16         | 0,65          | 143.144,84        |
| ADMINISTRAÇÃO GERAL                              | 3.433.300,00    | 4.134.073,21           | 552.934,65          | 3.368.010,49       | 4,90          | 766.062,72        | 578.076,70          | 2.976.956,95       | 5,79          | 1.157.116,26      |
| ADMINISTRAÇÃO FINANCEIRA                         | 294.000,00      | 300.000,00             | 43.355,66           | 220.961,31         | 0,32          | 79.038,69         | 56.451,16           | 220.225,31         | 0,43          | 79.774,69         |
| CONTROLE INTERNO                                 | 90.500,00       | 90.500,00              | 11.331,86           | 61.907,33          | 0,09          | 28.592,67         | 11.331,86           | 61.907,33          | 0,12          | 28.592,67         |
| NORMATIZAÇÃO E FISCALIZAÇÃO                      | 188.000,00      | 111.000,00             | 13.359,20           | 74.765,42          | 0,11          | 36.234,58         | 13.359,20           | 74.765,42          | 0,15          | 36.234,58         |
| <b>ASSISTÊNCIA SOCIAL</b>                        | 2.495.500,00    | 3.215.733,56           | 548.037,42          | 2.624.665,17       | 3,82          | 591.088,39        | 528.604,35          | 2.519.878,11       | 4,90          | 665.855,45        |
| ADMINISTRAÇÃO GERAL                              | 115.900,00      | 162.165,40             | 13.238,50           | 117.309,39         | 0,17          | 44.856,01         | 13.238,50           | 117.309,39         | 0,23          | 44.856,01         |
| ASSISTÊNCIA À CRIANÇA E AO ADOLESCENTE           | 562.300,00      | 632.474,52             | 84.406,53           | 471.189,83         | 0,69          | 161.284,69        | 90.811,85           | 425.707,03         | 0,83          | 206.767,49        |
| ASSISTÊNCIA COMUNITÁRIA                          | 1.817.300,00    | 2.421.093,64           | 450.392,39          | 2.036.165,95       | 2,96          | 384.927,69        | 424.554,00          | 1.976.861,69       | 3,84          | 444.231,95        |
| <b>SAÚDE</b>                                     | 10.699.800,00   | 15.796.984,96          | 3.130.236,02        | 13.634.308,72      | 19,83         | 2.165.676,24      | 3.606.008,44        | 12.948.829,37      | 25,17         | 2.851.155,59      |
| ADMINISTRAÇÃO GERAL                              | 89.500,00       | 95.500,00              | 12.668,42           | 69.413,90          | 0,10          | 26.086,10         | 12.668,42           | 69.413,90          | 0,13          | 26.086,10         |
| ATENÇÃO BÁSICA                                   | 10.234.100,00   | 15.166.322,76          | 2.999.494,37        | 13.146.106,43      | 19,12         | 2.020.216,33      | 3.475.266,79        | 12.480.627,08      | 24,22         | 2.705.695,68      |
| VIGILÂNCIA SANITÁRIA                             | 92.200,00       | 203.162,20             | 39.287,16           | 161.923,75         | 0,24          | 41.238,45         | 39.287,16           | 161.923,75         | 0,31          | 41.238,45         |
| VIGILÂNCIA EPIDEMIOLÓGICA                        | 284.000,00      | 335.000,00             | 78.786,07           | 256.864,64         | 0,37          | 78.135,36         | 78.786,07           | 256.864,64         | 0,50          | 78.135,36         |
| <b>EDUCAÇÃO</b>                                  | 15.434.800,00   | 16.778.066,17          | 3.838.040,71        | 13.943.182,71      | 20,28         | 2.834.883,46      | 3.045.030,44        | 12.640.245,64      | 24,57         | 4.137.820,53      |
| ADMINISTRAÇÃO GERAL                              | 465.400,00      | 364.900,00             | 49.381,24           | 271.848,38         | 0,40          | 93.051,62         | 49.381,24           | 271.848,38         | 0,53          | 93.051,62         |
| ENSINO FUNDAMENTAL                               | 11.464.400,00   | 12.973.178,26          | 3.279.888,18        | 11.077.822,75      | 16,11         | 1.895.355,51      | 2.465.805,41        | 9.787.637,59       | 19,03         | 3.185.540,67      |
| EDUCAÇÃO INFANTIL                                | 3.358.000,00    | 3.342.967,91           | 496.648,29          | 2.528.472,78       | 3,68          | 814.515,13        | 517.920,79          | 2.515.720,87       | 4,89          | 827.267,04        |
| EDUCAÇÃO ESPECIAL                                | 147.000,00      | 97.000,00              | 12.123,00           | 65.038,80          | 0,09          | 31.961,20         | 12.123,00           | 65.038,80          | 0,13          | 31.961,20         |
| <b>CULTURA</b>                                   | 65.000,00       | 344.991,76             | 28.799,20           | 211.810,60         | 0,31          | 133.181,16        | 30.663,76           | 197.883,16         | 0,38          | 147.108,60        |
| DIFUSÃO CULTURAL                                 | 65.000,00       | 344.991,76             | 28.799,20           | 211.810,60         | 0,31          | 133.181,16        | 30.663,76           | 197.883,16         | 0,38          | 147.108,60        |
| <b>URBANISMO</b>                                 | 1.185.200,00    | 14.188.995,61          | 508.984,03          | 13.935.858,73      | 20,27         | 253.136,88        | 1.207.613,05        | 3.643.887,75       | 7,08          | 10.545.107,86     |
| INFRA-ESTRUTURA URBANA                           | 27.700,00       | 13.121.795,61          | 314.646,14          | 13.044.733,83      | 18,97         | 77.061,78         | 1.014.616,33        | 2.761.731,65       | 5,37          | 10.360.063,96     |
| SERVIÇOS URBANOS                                 | 1.157.500,00    | 1.067.200,00           | 194.337,89          | 891.124,90         | 1,30          | 176.075,10        | 192.996,72          | 882.156,10         | 1,71          | 165.043,90        |
| <b>HABITAÇÃO</b>                                 | 35.000,00       | 64.200,00              | 59.062,40           | 63.761,28          | 0,09          | 438,72            | 60.822,40           | 63.761,28          | 0,12          | 438,72            |
| HABITAÇÃO URBANA                                 | 35.000,00       | 64.200,00              | 59.062,40           | 63.761,28          | 0,09          | 438,72            | 60.822,40           | 63.761,28          | 0,12          | 438,72            |
| <b>SANEAMENTO</b>                                | 5.000,00        | 5.000,00               | 0,00                | 0,00               | 0,00          | 5.000,00          | 0,00                | 0,00               | 0,00          | 5.000,00          |
| RECURSOS HÍDRICOS                                | 5.000,00        | 5.000,00               | 0,00                | 0,00               | 0,00          | 5.000,00          | 0,00                | 0,00               | 0,00          | 5.000,00          |
| <b>GESTÃO AMBIENTAL</b>                          | 259.400,00      | 452.408,00             | 70.207,00           | 369.903,57         | 0,54          | 82.504,43         | 91.688,20           | 366.043,03         | 0,71          | 86.364,97         |
| PRESERVAÇÃO E CONSERVAÇÃO AMBIENTAL              | 30.000,00       | 43.000,00              | 650,68              | 30.024,00          | 0,04          | 12.976,00         | 650,68              | 30.024,00          | 0,06          | 12.976,00         |
| CONTROLE AMBIENTAL                               | 229.400,00      | 409.408,00             | 69.556,32           | 339.879,57         | 0,49          | 69.528,43         | 91.037,52           | 336.019,03         | 0,65          | 73.388,97         |
| <b>AGRICULTURA</b>                               | 1.320.400,00    | 3.511.205,95           | 273.237,63          | 2.518.955,44       | 3,66          | 992.250,51        | 288.572,40          | 1.504.980,70       | 2,93          | 2.006.225,25      |
| EXTENSÃO RURAL                                   | 1.310.400,00    | 3.506.205,95           | 273.237,63          | 2.518.955,44       | 3,66          | 987.250,51        | 288.572,40          | 1.504.980,70       | 2,93          | 2.001.225,25      |
| TURISMO  | 10.000,00       | 5.000,00               | 0,00                | 0,00               | 0,00          | 5.000,00          | 0,00                | 0,00               | 0,00          | 5.000,00          |



**DIÁRIO OFICIAL ELETRÔNICO - MUNICÍPIO DE CANTAGALO/PR.**  
**PODERES EXECUTIVO E LEGISLATIVO**

ANO IV - EDIÇÃO 176/2024 – QUARTA-FEIRA, 20 DE NOVEMBRO DE 2024.

**PAGINA 23**



**MUNICÍPIO DE CANTAGALO**  
**RELATÓRIO RESUMIDO DA EXECUÇÃO ORÇAMENTARIA**  
**DEMONSTRATIVO DA EXECUÇÃO DAS DESPESAS POR FUNÇÃO E SUBFUNÇÃO**  
**ORÇAMENTO FISCAL E DA SEGURIDADE SOCIAL**  
**SETEMBRO A OUTUBRO DE 2024**

Página: 2 / 2

RREO - Anexo 2 (LRF, Art. 52, inciso II, alínea "c")

| FUNÇÃO / SUBFUNÇÃO                         | DOTAÇÃO INICIAL      | DOTAÇÃO ATUALIZADA (a) | DESPESAS EMPENHADAS  |                      |               | SALDO (c) = (a-b)    | DESPESAS LIQUIDADAS  |                      |               | SALDO (e) = (a-d)    |
|--|----------------------|------------------------|----------------------|----------------------|---------------|----------------------|----------------------|----------------------|---------------|----------------------|
|  |                      |                        | No bimestre          | Até o bimestre (b)   | % (b/total b) |                      | No bimestre          | Até o bimestre (d)   | % (d/total d) |                      |
| <b>COMÉRCIO E SERVIÇOS</b>                 | 159.000,00           | 243.069,98             | 15.280,52            | 166.545,36           | 0,24          | 76.524,62            | 15.887,13            | 165.261,36           | 0,32          | 77.808,62            |
| ADMINISTRAÇÃO GERAL                        | 103.500,00           | 103.500,00             | 13.976,52            | 48.338,28            | 0,07          | 55.161,72            | 13.976,52            | 48.338,28            | 0,09          | 55.161,72            |
| PROMOÇÃO INDUSTRIAL                        | 55.500,00            | 139.569,98             | 1.284,00             | 118.207,08           | 0,17          | 21.362,90            | 1.910,61             | 116.923,08           | 0,23          | 22.646,90            |
| <b>TRANSPORTE</b>                          | 3.500.100,00         | 6.199.154,04           | 898.821,16           | 5.652.234,52         | 8,22          | 546.919,52           | 968.546,03           | 5.579.991,86         | 10,85         | 619.162,18           |
| ADMINISTRAÇÃO GERAL                        | 91.500,00            | 100.500,00             | 17.609,09            | 64.460,12            | 0,09          | 36.039,88            | 17.609,09            | 64.460,12            | 0,13          | 36.039,88            |
| SERVIÇOS URBANOS                           | 3.043.600,00         | 4.265.084,10           | 813.193,08           | 3.821.602,88         | 5,56          | 443.481,22           | 803.569,40           | 3.788.509,08         | 7,33          | 496.575,02           |
| TRANSPORTE RODOVIÁRIO                      | 365.000,00           | 1.833.569,94           | 68.018,99            | 1.766.171,52         | 2,57          | 67.398,42            | 147.367,54           | 1.747.022,66         | 3,40          | 86.547,28            |
| <b>DESPORTO E LAZER</b>                    | 686.400,00           | 4.513.794,67           | 95.244,33            | 4.131.551,56         | 6,01          | 382.213,11           | 315.404,87           | 705.866,01           | 1,37          | 3.807.908,66         |
| ADMINISTRAÇÃO GERAL                        | 103.900,00           | 93.100,00              | 11.886,96            | 55.754,66            | 0,08          | 37.345,34            | 11.886,96            | 55.754,66            | 0,11          | 37.345,34            |
| LAZER                                      | 582.500,00           | 4.420.694,67           | 83.357,37            | 4.075.796,90         | 5,93          | 344.867,77           | 303.517,91           | 650.101,35           | 1,26          | 3.770.563,32         |
| <b>ENCARGOS ESPECIAIS</b>                  | 3.311.589,73         | 3.103.024,80           | 529.807,43           | 2.427.782,22         | 3,53          | 675.242,58           | 537.407,43           | 2.423.982,22         | 4,71          | 679.042,58           |
| SERVIÇO DA DÍVIDA INTERNA                  | 2.186.000,00         | 2.074.165,58           | 349.796,40           | 1.627.551,61         | 2,37          | 446.613,97           | 349.796,40           | 1.627.551,61         | 3,16          | 446.613,97           |
| OUTRAS TRANSFERÊNCIAS                      | 1.000,00             | 2.971,15               | 12,00                | 2.482,47             | 0,00          | 488,68               | 12,00                | 2.482,47             | 0,00          | 488,68               |
| OUTROS ENCARGOS ESPECIAIS                  | 1.124.589,73         | 1.025.888,07           | 179.999,03           | 797.748,14           | 1,16          | 228.139,93           | 187.599,03           | 793.948,14           | 1,54          | 231.939,93           |
| <b>RESERVA DE CONTINGÊNCIA</b>             | 523.200,00           | 523.200,00             | 0,00                 | 0,00                 | 0,00          | 523.200,00           | 0,00                 | 0,00                 | 0,00          | 523.200,00           |
| RESERVA DE CONTINGÊNCIA                    | 523.200,00           | 523.200,00             | 0,00                 | 0,00                 | 0,00          | 523.200,00           | 0,00                 | 0,00                 | 0,00          | 523.200,00           |
| <b>DESPESAS (INTRA-ORÇAMENTÁRIAS) (II)</b> | 5.887.410,27         | 5.967.527,14           | 664.142,43           | 5.010.325,34         | 7,29          | 697.201,80           | 664.142,43           | 5.010.325,34         | 9,74          | 697.201,80           |
| <b>TOTAL III = (I + II)</b>                | <b>50.051.000,00</b> | <b>80.023.299,85</b>   | <b>11.346.667,80</b> | <b>68.750.784,93</b> | <b>100,00</b> | <b>11.272.514,92</b> | <b>12.085.416,00</b> | <b>51.439.036,00</b> | <b>100,00</b> | <b>28.584.263,85</b> |

Conjunto de informações em tempo real, atualizados até 19/11/2024 13:54





**DIÁRIO OFICIAL ELETRÔNICO - MUNICÍPIO DE CANTAGALO/PR.**  
**PODERES EXECUTIVO E LEGISLATIVO**

ANO IV - EDIÇÃO 176/2024 – QUARTA-FEIRA, 20 DE NOVEMBRO DE 2024.

**PÁGINA 24**

|  |  |  |                      |  |
|--|--|--|----------------------|--|
|  | <b>MUNICÍPIO DE CANTAGALO</b>                      |  |                      |  |
|  | <b>RELATÓRIO RESUMIDO DA EXECUÇÃO ORÇAMENTARIA</b> |  |                      |  |
| <b>DEMONSTRATIVO DA EXECUÇÃO DAS DESPESAS POR FUNÇÃO E SUBFUNÇÃO INTRA-ORÇAMENTÁRIAS</b> |  |  |                      |  |
| <b>ORÇAMENTO FISCAL E DA SEGURIDADE SOCIAL</b>   |  |  |                      |  |
| <b>SETEMBRO A OUTUBRO DE 2024</b>  |  |  |                      |  |
|  |  |  | <b>Página: 1 / 2</b> |  |

RREO - Anexo 2 (LRF, Art. 52, inciso II, alínea "c")

| FUNÇÃO / SUBFUNÇÃO                         | DOTAÇÃO INICIAL | DOTAÇÃO ATUALIZADA (a) | DESPESAS EMPENHADAS |                    |               | SALDO (c) = (a-b) | DESPESAS LIQUIDADAS |                    |               | SALDO (e) = (a-d) |
|--|-----------------|------------------------|---------------------|--------------------|---------------|-------------------|---------------------|--------------------|---------------|-------------------|
|  |                 |                        | No bimestre         | Até o bimestre (b) | % (b/total b) |                   | No bimestre         | Até o bimestre (d) | % (d/total d) |                   |
| <b>DESPESAS (INTRA-ORÇAMENTÁRIAS) (II)</b> | 5.987.410,27    | 5.987.527,14           | 664.142,43          | 5.010.325,34       | 7,29          | 957.201,80        | 664.142,43          | 5.010.325,34       | 9,74          | 957.201,80        |
| <b>ADMINISTRAÇÃO</b>                       | 365.000,00      | 370.000,00             | 57.189,62           | 278.819,84         | 0,41          | 91.380,16         | 57.189,62           | 278.819,84         | 0,54          | 91.380,16         |
| DEFESA DA ORDEM JURÍDICA                   | 45.000,00       | 45.000,00              | 6.924,36            | 33.857,35          | 0,05          | 11.142,65         | 6.924,36            | 33.857,35          | 0,07          | 11.142,65         |
| ADMINISTRAÇÃO GERAL                        | 268.000,00      | 288.000,00             | 46.657,08           | 220.801,81         | 0,32          | 67.198,19         | 46.657,08           | 220.801,81         | 0,43          | 67.198,19         |
| CONTROLE INTERNO                           | 16.000,00       | 16.000,00              | 2.379,70            | 11.453,95          | 0,02          | 4.546,05          | 2.379,70            | 11.453,95          | 0,02          | 4.546,05          |
| NORMATIZAÇÃO E FISCALIZAÇÃO                | 36.000,00       | 21.000,00              | 1.228,48            | 12.506,73          | 0,02          | 8.493,27          | 1.228,48            | 12.506,73          | 0,02          | 8.493,27          |
| <b>ASSISTÊNCIA SOCIAL</b>                  | 257.000,00      | 266.000,00             | 44.607,07           | 208.127,25         | 0,30          | 60.872,75         | 44.607,07           | 208.127,25         | 0,40          | 60.872,75         |
| ADMINISTRAÇÃO GERAL                        | 1.000,00        | 1.000,00               | 0,00                | 0,00               | 0,00          | 1.000,00          | 0,00                | 0,00               | 0,00          | 1.000,00          |
| ASSISTÊNCIA À CRIANÇA E AO ADOLESCENTE     | 28.000,00       | 29.000,00              | 4.688,46            | 22.286,80          | 0,03          | 6.713,20          | 4.688,46            | 22.286,80          | 0,04          | 6.713,20          |
| ASSISTÊNCIA COMUNITÁRIA                    | 228.000,00      | 236.000,00             | 39.918,61           | 185.840,45         | 0,27          | 53.159,55         | 39.918,61           | 185.840,45         | 0,36          | 53.159,55         |
| <b>PREVIDÊNCIA SOCIAL</b>                  | 1.809.410,27    | 1.814.808,64           | 0,00                | 1.809.410,27       | 2,63          | 5.398,37          | 0,00                | 1.809.410,27       | 3,52          | 5.398,37          |
| PREVIDÊNCIA DO REGIME ESTATUTÁRIO          | 1.809.410,27    | 1.814.808,64           | 0,00                | 1.809.410,27       | 2,63          | 5.398,37          | 0,00                | 1.809.410,27       | 3,52          | 5.398,37          |
| <b>SAÚDE</b>                               | 966.000,00      | 1.037.700,00           | 167.659,99          | 797.856,51         | 1,16          | 239.843,49        | 167.659,99          | 797.856,51         | 1,55          | 239.843,49        |
| ADMINISTRAÇÃO GERAL                        | 9.000,00        | 3.000,00               | 600,94              | 2.095,39           | 0,00          | 904,61            | 600,94              | 2.095,39           | 0,00          | 904,61            |
| ATENÇÃO BÁSICA                             | 903.000,00      | 937.700,00             | 148.984,10          | 726.753,70         | 1,06          | 210.946,30        | 148.984,10          | 726.753,70         | 1,41          | 210.946,30        |
| VIGILÂNCIA SANITÁRIA                       | 17.000,00       | 42.000,00              | 8.065,92            | 33.177,75          | 0,05          | 8.822,25          | 8.065,92            | 33.177,75          | 0,06          | 8.822,25          |
| VIGILÂNCIA EPIDEMIOLÓGICA                  | 37.000,00       | 55.000,00              | 10.009,03           | 35.829,67          | 0,05          | 19.170,33         | 10.009,03           | 35.829,67          | 0,07          | 19.170,33         |
| <b>EDUCAÇÃO</b>                            | 2.006.000,00    | 1.933.718,50           | 311.660,60          | 1.518.292,21       | 2,21          | 415.428,29        | 311.660,60          | 1.518.292,21       | 2,95          | 415.428,29        |
| ADMINISTRAÇÃO GERAL                        | 76.000,00       | 76.000,00              | 7.470,26            | 41.869,47          | 0,06          | 34.130,53         | 7.470,26            | 41.869,47          | 0,08          | 34.130,53         |
| ENSINO FUNDAMENTAL                         | 1.215.000,00    | 1.094.000,00           | 197.319,06          | 946.266,58         | 1,38          | 147.733,42        | 197.319,06          | 946.266,58         | 1,84          | 147.733,42        |
| EDUCAÇÃO INFANTIL                          | 685.000,00      | 733.718,50             | 104.325,44          | 516.622,06         | 0,75          | 217.096,44        | 104.325,44          | 516.622,06         | 1,00          | 217.096,44        |
| EDUCAÇÃO ESPECIAL                          | 30.000,00       | 30.000,00              | 2.545,84            | 13.534,10          | 0,02          | 16.465,90         | 2.545,84            | 13.534,10          | 0,03          | 16.465,90         |
| <b>CULTURA</b>                             | 1.000,00        | 1.000,00               | 0,00                | 0,00               | 0,00          | 1.000,00          | 0,00                | 0,00               | 0,00          | 1.000,00          |
| DIFUSÃO CULTURAL                           | 1.000,00        | 1.000,00               | 0,00                | 0,00               | 0,00          | 1.000,00          | 0,00                | 0,00               | 0,00          | 1.000,00          |
| <b>URBANISMO</b>                           | 61.000,00       | 62.500,00              | 10.006,56           | 47.368,99          | 0,07          | 15.131,01         | 10.006,56           | 47.368,99          | 0,09          | 15.131,01         |
| SERVIÇOS URBANOS                           | 61.000,00       | 62.500,00              | 10.006,56           | 47.368,99          | 0,07          | 15.131,01         | 10.006,56           | 47.368,99          | 0,09          | 15.131,01         |
| <b>GESTÃO AMBIENTAL</b>                    | 1.000,00        | 1.000,00               | 0,00                | 0,00               | 0,00          | 1.000,00          | 0,00                | 0,00               | 0,00          | 1.000,00          |
| CONTROLE AMBIENTAL                         | 1.000,00        | 1.000,00               | 0,00                | 0,00               | 0,00          | 1.000,00          | 0,00                | 0,00               | 0,00          | 1.000,00          |
| <b>AGRICULTURA</b>                         | 88.000,00       | 83.000,00              | 12.298,74           | 59.850,13          | 0,09          | 23.149,87         | 12.298,74           | 59.850,13          | 0,12          | 23.149,87         |
| EXTENSÃO RURAL                             | 88.000,00       | 83.000,00              | 12.298,74           | 59.850,13          | 0,09          | 23.149,87         | 12.298,74           | 59.850,13          | 0,12          | 23.149,87         |
| <b>COMÉRCIO E SERVIÇOS</b>                 | 1.000,00        | 1.000,00               | 0,00                | 0,00               | 0,00          | 1.000,00          | 0,00                | 0,00               | 0,00          | 1.000,00          |
| ADMINISTRAÇÃO GERAL                        | 1.000,00        | 1.000,00               | 0,00                | 0,00               | 0,00          | 1.000,00          | 0,00                | 0,00               | 0,00          | 1.000,00          |
| <b>TRANSPORTE</b>                          | 289.000,00      | 340.000,00             | 53.183,51           | 259.637,76         | 0,38          | 80.362,24         | 53.183,51           | 259.637,76         | 0,50          | 80.362,24         |
| ADMINISTRAÇÃO GERAL                        | 9.000,00        | 0,00                   | 0,00                | 0,00               | 0,00          | 0,00              | 0,00                | 0,00               | 0,00          | 0,00              |
| SERVIÇOS URBANOS                           | 280.000,00      | 340.000,00             | 53.183,51           | 259.637,76         | 0,38          | 80.362,24         | 53.183,51           | 259.637,76         | 0,50          | 80.362,24         |
| <b>DESPORTO E LAZER</b>                    | 43.000,00       | 53.800,00              | 7.536,34            | 31.162,38          | 0,05          | 22.637,62         | 7.536,34            | 31.162,38          | 0,06          | 22.637,62         |



DIÁRIO OFICIAL ELETRÔNICO - MUNICÍPIO DE CANTAGALO/PR.  
PODERES EXECUTIVO E LEGISLATIVO

ANO IV - EDIÇÃO 176/2024 – QUARTA-FEIRA, 20 DE NOVEMBRO DE 2024.

PÁGINA 25



MUNICÍPIO DE CANTAGALO  
RELATÓRIO RESUMIDO DA EXECUÇÃO ORÇAMENTARIA  
DEMONSTRATIVO DA EXECUÇÃO DAS DESPESAS POR FUNÇÃO E SUBFUNÇÃO INTRA-ORÇAMENTÁRIAS  
ORÇAMENTO FISCAL E DA SEGURIDADE SOCIAL  
SETEMBRO A OUTUBRO DE 2024

Página: 2 / 2

RREO - Anexo 2 (LRF, Art. 52, inciso II, alínea "c")

| FUNÇÃO / SUBFUNÇÃO  | DOTAÇÃO INICIAL | DOTAÇÃO ATUALIZADA (a) | DESPESAS EMPENHADAS |                    |               | SALDO (c) = (a-b) | DESPESAS LIQUIDADAS |                    |               | SALDO (e) = (a-d) |
|---------------------|-----------------|------------------------|---------------------|--------------------|---------------|-------------------|---------------------|--------------------|---------------|-------------------|
|                     |                 |                        | No bimestre         | Até o bimestre (b) | % (b/total b) |                   | No bimestre         | Até o bimestre (d) | % (d/total d) |                   |
| ADMINISTRAÇÃO GERAL | 1.000,00        | 11.800,00              | 2.453,42            | 8.238,73           | 0,01          | 3.561,27          | 2.453,42            | 8.238,73           | 0,02          | 3.561,27          |
| LAZER               | 42.000,00       | 42.000,00              | 5.082,92            | 22.923,65          | 0,03          | 19.076,35         | 5.082,92            | 22.923,65          | 0,04          | 19.076,35         |
| TOTAL (I) =         | 5.887.410,27    | 5.987.527,14           | 664.142,43          | 5.010.325,34       | 100,00        | 957.201,80        | 664.142,43          | 5.010.325,34       | 100,00        | 957.201,80        |

Conjunto de informações em tempo real, atualizados até 19/11/2024 13:57



**DIÁRIO OFICIAL ELETRÔNICO - MUNICÍPIO DE CANTAGALO/PR.**  
**PODERES EXECUTIVO E LEGISLATIVO**  
**ANO IV - EDIÇÃO 176/2024 – QUARTA-FEIRA, 20 DE NOVEMBRO DE 2024.**

**PAGINA 26**

|  |  |               |
|--|--|---------------|
|  | <b>MUNICÍPIO DE CANTAGALO</b><br><b>RELATÓRIO RESUMIDO DA EXECUÇÃO ORÇAMENTARIA</b><br><b>DEMONSTRATIVO DA RECEITA DE ALIENAÇÃO DE ATIVOS E APLICAÇÃO DOS RECURSOS</b><br><b>ORÇAMENTO FISCAL E DA SEGURIDADE SOCIAL</b><br><b>JANEIRO A OUTUBRO DE 2024</b> | Página: 1 / 1 |
|--|--|---------------|

RREO – ANEXO 11 (LRF, art. 53, § 1º, inciso III)

| RECEITAS                                   | PREVISÃO ATUALIZADA<br>(a) | RECEITAS REALIZADAS<br>(b) | SALDO A REALIZAR<br>c = (a - b) |
|--|----------------------------|----------------------------|---------------------------------|
| RECEITA DE CAPITAL                         | 1.000,00                   | 111.702,38                 | (110.702,38)                    |
| ALIENAÇÃO DE ATIVOS                        | 1.000,00                   | 111.702,38                 | (110.702,38)                    |
| Alienação de Bens Móveis                   | 0,00                       | 100.951,50                 | (100.951,50)                    |
| Alienação de Bens Imóveis                  | 0,00                       | 0,00                       | 0,00                            |
| Alienação de Bens Intangíveis              | 0,00                       | 0,00                       | 0,00                            |
| Rendimentos de Aplicações Financeiras      | 1.000,00                   | 10.750,88                  | (9.750,88)                      |
| <b>RECEITAS DE ALIENAÇÃO DE ATIVOS (I)</b> | <b>1.000,00</b>            | <b>111.702,38</b>          | <b>(110.702,38)</b>             |

| DESPESAS  | DOTAÇÃO ATUALIZADA<br>(d) | DESPESAS EMPENHADAS | DESPESAS LIQUIDADAS | DESPESAS PAGAS (e) | PAGAMENTO DE RESTOS<br>A PAGAR<br>(f) | SALDO A PAGAR<br>(g) = (d-e) |
|---|---------------------------|---------------------|---------------------|--------------------|---------------------------------------|------------------------------|
| Despesas de Capital                                       | 286.242,53                | 286.056,53          | 286.056,53          | 286.056,53         | 0,00                                  | 186,00                       |
| Investimentos   | 286.242,53                | 286.056,53          | 286.056,53          | 286.056,53         | 0,00                                  | 186,00                       |
| Inversões Financeiras                                     | 0,00                      | 0,00                | 0,00                | 0,00               | 0,00                                  | 0,00                         |
| Amortização da Dívida                                     | 0,00                      | 0,00                | 0,00                | 0,00               | 0,00                                  | 0,00                         |
| Despesas Correntes dos Regimes de Previdência             | 0,00                      | 0,00                | 0,00                | 0,00               | 0,00                                  | 0,00                         |
| Regime Próprio dos Servidores Públicos                    | 0,00                      | 0,00                | 0,00                | 0,00               | 0,00                                  | 0,00                         |
| <b>APLICAÇÃO DOS RECURSOS DA ALIENAÇÃO DE ATIVOS (II)</b> | <b>286.242,53</b>         | <b>286.056,53</b>   | <b>286.056,53</b>   | <b>286.056,53</b>  | <b>0,00</b>                           | <b>186,00</b>                |

| SALDO FINANCEIRO APLICAR | EXERCÍCIO ANTERIOR<br>(h) | DO EXERCÍCIO<br>(i) = (Ib - (Ile+ Iff)) | SALDO ATUAL<br>(j) = (IIIh + IIIi) |
|--------------------------|---------------------------|---|------------------------------------|
| <b>VALOR (III)</b>       | (96.763,13)               |   | (174.354,15)                       |

Conjunto de informações em tempo real, atualizados até 19/11/2024 14:35



# DIÁRIO OFICIAL ELETRÔNICO - MUNICÍPIO DE CANTAGALO/PR.

## PODERES EXECUTIVO E LEGISLATIVO

ANO IV - EDIÇÃO 176/2024 – QUARTA-FEIRA, 20 DE NOVEMBRO DE 2024.

PÁGINA 27



### MUNICÍPIO DE CANTAGALO

#### RELATÓRIO RESUMIDO DA EXECUÇÃO ORÇAMENTARIA

#### DEMONSTRATIVO DA RECEITA CORRENTE LÍQUIDA

#### ORÇAMENTO FISCAL E DA SEGURIDADE SOCIAL

#### NOVEMBRO DE 2023 A OUTUBRO DE 2024

Página: 1 / 2

LRF, Art. 53, inciso I - Anexo III

| ESPECIFICAÇÃO   | EVOLUÇÃO DA RECEITA REALIZADA NOS ÚLTIMOS 12 MESES |              |              |              |              |              |              |              |              |              |              |              | TOTAL         | Previsão atualiza 2024 |
|---|--|--------------|--------------|--------------|--------------|--------------|--------------|--------------|--------------|--------------|--------------|--------------|---------------|------------------------|
|   | 11/2023  | 12/2023      | 01/2024      | 02/2024      | 03/2024      | 04/2024      | 05/2024      | 06/2024      | 07/2024      | 08/2024      | 09/2024      | 10/2024      |               |                        |
| <b>RECEITAS CORRENTES (I)</b>   | 5.378.469,56                                       | 7.246.745,59 | 5.935.130,95 | 6.997.550,08 | 4.981.256,87 | 5.373.806,97 | 5.293.099,50 | 6.855.162,62 | 5.766.750,22 | 5.439.277,94 | 5.286.925,86 | 5.494.192,77 | 70.048.398,93 | 65.654.452,28          |
| Impostos, Taxas e Contribuições de Melhoria   | 339.652,97   | 661.318,82   | 287.129,01   | 351.791,89   | 410.798,85   | 438.560,30   | 348.300,28   | 329.783,32   | 444.443,30   | 648.008,76   | 459.418,48   | 409.130,05   | 5.128.336,01  | 6.839.500,00           |
| IPTU  | 76.061,19  | 68.464,09    | 30.067,96    | 23.849,59    | 40.289,01    | 32.466,64    | 18.283,34    | 14.880,72    | 64.601,80    | 274.135,63   | 146.236,73   | 76.252,73    | 863.362,43    | 1.652.900,00           |
| ISS   | 77.376,40  | 74.555,13    | 71.300,37    | 105.988,24   | 100.516,78   | 85.357,33    | 108.972,87   | 102.402,24   | 100.217,38   | 91.657,64    | 89.607,34    | 126.912,65   | 1.134.864,37  | 1.595.300,00           |
| ITBI  | 26.225,32  | 15.040,90    | 28.874,16    | 32.525,71    | 9.780,00     | 124.385,31   | 23.677,73    | 15.360,00    | 96.820,54    | 69.857,12    | 23.909,00    | 10.220,00    | 478.675,79    | 623.900,00             |
| IRRF  | 141.208,30   | 485.217,72   | 148.224,99   | 151.814,83   | 162.799,44   | 158.181,61   | 166.617,66   | 169.845,26   | 160.788,02   | 167.820,22   | 177.489,57   | 181.947,29   | 2.269.934,91  | 2.192.600,00           |
| Outros Impostos, Taxas e Contribuições de Melhoria  | 18.781,76  | 18.040,98    | 10.661,53    | 37.813,72    | 97.413,62    | 38.166,41    | 30.748,46    | 27.295,10    | 22.035,56    | 44.538,15    | 22.172,84    | 13.797,38    | 2.861.468,51  | 774.800,00             |
| Contribuições   | 44.098,96  | 60.302,75    | 32.296,13    | 44.153,58    | 49.630,80    | 49.461,85    | 49.503,12    | 49.886,60    | 45.859,55    | 45.709,80    | 43.828,58    | 43.204,51    | 557.934,01    | 524.300,00             |
| Recetta patrimonial   | 62.929,76  | 113.198,12   | 94.990,57    | 81.358,73    | 87.940,86    | 313.960,21   | 87.924,33    | 80.395,45    | 102.218,70   | 91.502,28    | 100.596,32   | 92.243,35    | 1.309.258,68  | 943.610,32             |
| Rendimentos de Aplicação Financeira   | 59.485,78  | 111.848,12   | 91.370,57    | 80.558,73    | 86.390,86    | 90.910,21    | 84.804,33    | 79.345,45    | 101.168,70   | 90.452,28    | 96.546,32    | 91.193,35    | 1.064.074,68  | 687.310,32             |
| Outras Recetas Patrimoniais   | 3.444,00   | 1.350,00     | 3.620,00     | 800,00       | 1.550,00     | 223.050,00   | 3.120,00     | 1.050,00     | 1.050,00     | 1.050,00     | 4.050,00     | 1.050,00     | 245.184,00    | 256.300,00             |
| Recetta agropecuária  | 844,09   | 142,36       | 0,00         | 301,80       | 754,50       | 6.265,89     | 3.709,69     | 277,83       | 155,43       | 150,90       | 11.560,11    | 10.832,02    | 34.984,62     | 22.400,00              |
| Recetta Industrial  | 0,00   | 0,00         | 0,00         | 0,00         | 0,00         | 0,00         | 0,00         | 0,00         | 0,00         | 0,00         | 0,00         | 0,00         | 0,00          | 0,00                   |
| Recetta de serviços   | 0,00   | 0,00         | 0,00         | 0,00         | 0,00         | 0,00         | 8.900,00     | 250,00       | 0,00         | 0,00         | 0,00         | 0,00         | 7.150,00      | 10.000,00              |
| Transferências correntes  | 4.658.241,24                                       | 6.399.761,54 | 5.512.358,04 | 6.515.133,77 | 4.393.975,11 | 4.556.107,42 | 4.796.098,44 | 6.389.642,16 | 5.166.402,59 | 4.651.021,81 | 4.627.547,86 | 4.925.610,02 | 62.991.900,00 | 57.519.221,96          |
| Cota parte do PPM   | 1.807.340,49                                       | 2.870.183,52 | 1.983.119,50 | 2.696.548,66 | 1.681.150,21 | 1.757.341,19 | 2.051.352,34 | 2.202.810,39 | 2.386.932,58 | 1.867.232,57 | 1.944.461,40 | 1.626.511,61 | 24.874.984,46 | 24.771.200,00          |
| Cota parte do ICMS  | 932.828,48   | 1.139.794,79 | 1.014.940,90 | 921.652,09   | 984.879,47   | 1.187.357,22 | 980.907,36   | 1.014.209,55 | 1.210.460,29 | 1.035.431,65 | 1.121.520,44 | 1.261.545,59 | 12.805.536,83 | 10.557.000,00          |
| Cota parte do IPVA  | 31.832,91  | 45.675,91    | 799.208,79   | 237.024,08   | 194.139,88   | 221.565,33   | 200.812,03   | 75.693,75    | 73.622,56    | 58.325,31    | 51.115,34    | 42.429,61    | 2.031.445,50  | 1.962.500,00           |
| Cota parte do ITR   | 122.035,34   | 122.826,32   | 121.794,84   | 13.893,64    | 7.711,66     | 5.215,16     | 8.657,36     | 18.856,91    | 12.327,97    | 8.583,56     | 67.661,52    | 459.346,83   | 968.911,11    | 1.015.900,00           |
| Transferências de LC 87/1996  | 0,00   | 0,00         | 0,00         | 0,00         | 0,00         | 0,00         | 0,00         | 0,00         | 0,00         | 0,00         | 0,00         | 0,00         | 0,00          | 0,00                   |
| Transferências de LC 61/1989  | 9.562,48   | 10.410,59    | 12.747,25    | 13.257,83    | 15.575,54    | 13.469,70    | 14.177,31    | 17.814,77    | 15.746,73    | 21.310,57    | 23.262,65    | 15.793,70    | 183.129,12    | 110.200,00             |
| Transferências do FUNDEB  | 800.001,49   | 1.018.853,98 | 1.241.927,11 | 1.032.595,88 | 920.762,47   | 979.174,10   | 1.101.814,86 | 945.010,80   | 992.007,42   | 970.152,48   | 906.791,71   | 1.084.668,83 | 11.993.731,13 | 10.714.446,41          |
| Outras transferências correntes   | 954.640,05   | 1.192.016,43 | 338.610,65   | 1.600.191,59 | 589.755,88   | 391.984,72   | 438.377,18   | 2.115.245,99 | 475.305,04   | 689.985,67   | 512.734,80   | 435.313,85   | 9.734.161,85  | 8.387.975,55           |
| Outras receitas correntes   | 272.732,54   | 12.022,00    | 8.357,20     | 4.810,31     | 38.156,75    | 9.451,30     | 2.663,66     | 4.927,26     | 7.670,65     | 2.884,59     | 43.986,53    | 13.172,82    | 420.835,61    | 95.420,00              |
| <b>DEDUÇÕES (II)</b>  | 583.805,78   | 705.880,12   | 786.383,99   | 776.475,21   | 576.891,29   | 636.989,67   | 651.181,22   | 665.877,00   | 547.947,07   | 598.176,66   | 557.861,25   | 681.125,40   | 7.768.374,64  | 6.932.200,00           |
| Contrib. do Donador para o Plano de Previdência   | 0,00   | 0,00         | 0,00         | 0,00         | 0,00         | 0,00         | 0,00         | 0,00         | 0,00         | 0,00         | 0,00         | 0,00         | 0,00          | 0,00                   |
| Compensação Financ. entre Regimes Previdenciários   | 0,00   | 0,00         | 0,00         | 0,00         | 0,00         | 0,00         | 0,00         | 0,00         | 0,00         | 0,00         | 0,00         | 0,00         | 0,00          | 0,00                   |
| Rendimentos de Aplicações de Recursos Previdenciários   | 0,00   | 0,00         | 0,00         | 0,00         | 0,00         | 0,00         | 0,00         | 0,00         | 0,00         | 0,00         | 0,00         | 0,00         | 0,00          | 0,00                   |
| Dedução de Receita para Formação do FUNDEB  | 583.805,78   | 705.880,12   | 786.383,99   | 776.475,21   | 576.891,29   | 636.989,67   | 651.181,22   | 665.877,00   | 547.947,07   | 598.176,66   | 557.861,25   | 681.125,40   | 7.768.374,64  | 6.932.200,00           |
| <b>RECEITA CORRENTE LÍQUIDA (III) = (I) - (II)</b>  | 4.794.663,80                                       | 6.540.865,47 | 5.148.746,96 | 6.221.074,87 | 4.404.365,58 | 4.736.817,30 | 4.641.918,28 | 6.189.285,62 | 5.218.803,15 | 4.841.101,28 | 4.729.064,61 | 4.813.067,37 | 62.280.024,29 | 59.022.252,28          |
| (-) Transferências obrigatórias da União relativas às emendas individuais (art. 166-A, § 1º, da CF) (IV)  | 0,00   | 0,00         | 0,00         | 0,00         | 0,00         | 0,00         | 0,00         | 1.550.000,00 | 0,00         | 0,00         | 0,00         | 0,00         | 1.550.000,00  | 1.549.853,63           |
| <b>RECEITA CORRENTE LÍQUIDA AJUSTADA PARA CÁLCULO DOS LIMITES DE ENDIVIDAMENTO (V) = (III) - (IV)</b>   | 4.794.663,80                                       | 6.540.865,47 | 5.148.746,96 | 6.221.074,87 | 4.404.365,58 | 4.736.817,30 | 4.641.918,28 | 4.639.285,62 | 5.218.803,15 | 4.841.101,28 | 4.729.064,61 | 4.813.067,37 | 60.730.024,29 | 57.472.398,65          |
| (-) Transferências obrigatórias da União relativas às emendas de bancada (art. 166, § 16, da CF) (VI)   | 0,00   | 0,00         | 0,00         | 0,00         | 0,00         | 0,00         | 0,00         | 0,00         | 0,00         | 0,00         | 0,00         | 0,00         | 0,00          | 0,00                   |
| (-) Recursos destinados ao pagamento dos agentes comunitários de saúde e dos agentes de combate às endemias (§ 11 do art. 198, da CF - EC 129/23) (VII) | 66.000,00  | 132.000,00   | 70.600,00    | 70.600,00    | 118.808,00   | 11.296,00    | 70.600,00    | 73.424,00    | 73.424,00    | 73.424,00    | 79.072,00    | 79.072,00    | 918.120,00    | 1.047.300,00           |
| <b>RECEITA CORRENTE LÍQUIDA AJUSTADA PARA CÁLCULO DOS LIMITES DA DESPESA COM PESSOAL (VIII) = (V) - (VI) - (VII)</b>                                    | 4.728.663,80                                       | 6.408.865,47 | 5.078.146,96 | 6.150.474,87 | 4.285.557,58 | 4.725.521,30 | 4.571.318,28 | 4.565.861,62 | 5.145.379,15 | 4.767.677,28 | 4.649.992,61 | 4.733.995,37 | 59.811.904,29 | 56.425.098,65          |



**MUNICÍPIO DE CANTAGALO  
RELATÓRIO RESUMIDO DA EXECUÇÃO ORÇAMENTARIA  
DEMONSTRATIVO DA RECEITA CORRENTE LÍQUIDA  
ORÇAMENTO FISCAL E DA SEGURIDADE SOCIAL  
NOVEMBRO DE 2023 A OUTUBRO DE 2024**

**Página: 2 / 2**

LRF, Art. 53, inciso I - Anexo III

Conjunto de informações em tempo real, atualizados até 19/11/2024 14:14



**DIÁRIO OFICIAL ELETRÔNICO - MUNICÍPIO DE CANTAGALO/PR.**  
**PODERES EXECUTIVO E LEGISLATIVO**  
**ANO IV - EDIÇÃO 176/2024 – QUARTA-FEIRA, 20 DE NOVEMBRO DE 2024.**

**PAGINA 29**

**MUNICÍPIO DE CANTAGALO**  
**RELATÓRIO RESUMIDO DA EXECUÇÃO ORÇAMENTÁRIA**  
**DEMONSTRATIVO DAS RECEITAS E DESPESAS COM MANUTENÇÃO E DESENVOLVIMENTO DO ENSINO - MDE**  
**ORÇAMENTO FISCAL E DA SEGURIDADE SOCIAL**  
**SETEMBRO A OUTUBRO DE 2024**

RREO - ANEXO 8 (LDB, art.72)

Página: 1 / 4

| RECEITA RESULTANTE DE IMPOSTOS (Arts. 212 e 212-A da Constituição Federal)   |                         |                     |
|--|-------------------------|---------------------|
| RECEITA RESULTANTE DE IMPOSTOS   | PREVISÃO ATUALIZADA (a) | RECEITAS REALIZADAS |
|  |                         | Até bimestre (b)    |
| 1 - RECEITA DE IMPOSTOS  | 6.064.700,00            | 3.780.718,45        |
| 1.1 - Receitas resultantes do imposto sobre a propriedade predial e territorial urbana - IPTU  | 1.652.900,00            | 718.867,15          |
| 1.2 - Receita resultante do imposto sobre transmissão inter vivos - ITBI   | 623.900,00              | 435.409,57          |
| 1.3 - Receita resultante do imposto sobre serviços de qualquer natureza - ISS  | 1.595.300,00            | 982.932,84          |
| 1.4 - Receita resultante do imposto de renda retido na fonte - IRRF  | 2.192.600,00            | 1.643.508,89        |
| 2 - RECEITAS DE TRANSFERÊNCIAS CONSTITUCIONAIS E LEGAIS  | 38.416.800,00           | 33.771.516,19       |
| 2.1 - Cota-parte FPM   | 24.771.200,00           | 20.197.460,45       |
| 2.1.1 - Parcela referente à CF, art. 159, I, alínea b  | 22.615.400,00           | 18.819.391,22       |
| 2.1.2 - Parcela referente à CF, art. 159, I, alíneas d e e   | 2.155.800,00            | 1.378.069,23        |
| 2.2 - Cota-parte ICMS  | 10.557.000,00           | 10.732.913,56       |
| 2.3 - Cota-Parte IPI-Exportação  | 110.200,00              | 163.156,05          |
| 2.4 - Cota-parte ITR   | 1.015.900,00            | 724.049,45          |
| 2.5 - Cota-parte IPVA  | 1.962.500,00            | 1.953.936,68        |
| 2.6 - Cota-Parte IOF-Ouro  | 0,00                    | 0,00                |
| 2.7 - Compensações Financeiras Provenientes de Impostos e Transferências Constitucionais   | 0,00                    | 0,00                |
| 3 - TOTAL DA RECEITA RESULTANTE DE IMPOSTOS (1 + 2)  | 44.481.500,00           | 37.552.234,64       |
| 4 - TOTAL DESTINADO AO FUNDEB - 20% DE ((2.1.1) + (2.2) + (2.3) + (2.4) + (2.5) + (2.7))   | 7.252.200,00            | 6.478.689,39        |
| 5 - VALOR MÍNIMO A SER APLICADO ALÉM DO VALOR DESTINADO AO FUNDEB - 5% DE ((2.1.1) + (2.2) + (2.3) + (2.4) + (2.5) + (2.7)) + 25% DE ((1.1) + (1.2) + (1.3) + (1.4) + (2.1.2) + (2.6)) | 3.868.175,00            | 2.909.369,27        |

| FUNDEB  |                         |                     |
|---|-------------------------|---------------------|
| RECEITAS RECEBIDAS DO FUNDEB NO EXERCÍCIO                       | PREVISÃO ATUALIZADA (a) | RECEITAS REALIZADAS |
|   |                         | Até bimestre (b)    |
| 6 - RECEITAS RECEBIDAS DO FUNDEB                                | 10.737.746,41           | 10.219.497,85       |
| 6.1 - FUNDEB - Impostos e Transferências de Impostos            | 10.182.700,00           | 9.520.812,28        |
| 6.1.1 - Principal   | 10.159.400,00           | 9.476.190,09        |
| 6.1.2 - Rendimentos de Aplicação Financeira                     | 23.300,00               | 44.622,19           |
| 6.1.3 - Ressarcimento de recursos do Fundeb                     | 0,00                    | 0,00                |
| 6.2 - FUNDEB - Complementação da União - VAAF                   | 0,00                    | 0,00                |
| 6.2.1 - Principal   | 0,00                    | 0,00                |
| 6.2.2 - Rendimentos de Aplicação Financeira                     | 0,00                    | 0,00                |
| 6.2.3 - Ressarcimento de recursos do Fundeb                     | 0,00                    | 0,00                |
| 6.3 - FUNDEB - Complementação da União - VAAT                   | 326.046,41              | 437.138,92          |
| 6.3.1 - Principal   | 326.046,41              | 437.138,92          |
| 6.3.2 - Rendimentos de Aplicação Financeira                     | 0,00                    | 0,00                |
| 6.3.3 - Ressarcimento de recursos do Fundeb                     | 0,00                    | 0,00                |
| 6.4 - FUNDEB - Complementação da União - VAAR                   | 229.000,00              | 261.546,65          |
| 6.4.1 - Principal   | 229.000,00              | 261.546,65          |
| 6.4.2 - Rendimentos de Aplicação Financeira                     | 0,00                    | 0,00                |
| 6.4.3 - Ressarcimento de recursos do Fundeb                     | 0,00                    | 0,00                |
| 7 - RESULTADO LÍQUIDO DAS TRANSFERÊNCIAS DO FUNDEB (6.1.1 - 4)¹ | 2.907.200,00            | 2.997.500,70        |

| RECURSOS RECEBIDOS EM EXERCÍCIOS ANTERIORES E NÃO UTILIZADOS (SUPERÁVIT) | Valor         |
|--|---------------|
| 8 - TOTAL DOS RECURSOS DE SUPERÁVIT                                      | 4.297,96      |
| 8.1 - SUPERÁVIT DO EXERCÍCIO IMEDIATAMENTE ANTERIOR                      | 4.297,96      |
| 8.2 - SUPERÁVIT RESIDUAL DE OUTROS EXERCÍCIOS                            | 0,00          |
| 9 - TOTAL DOS RECURSOS DO FUNDEB DISPONÍVEIS PARA UTILIZAÇÃO (6 + 8)     | 10.223.795,81 |

| DESPESAS COM RECURSOS DO FUNDEB (Por Subfunção) | DOTAÇÃO ATUALIZADA (c) | DESPESAS EMPENHADAS Até o Bimestre (d) | DESPESAS LIQUIDADAS Até o Bimestre (e) | DESPESAS PAGAS Até o Bimestre (f) | INSCRITAS EM RESTOS A PAGAR NÃO PROCESSADOS (g) |
|---|------------------------|--|--|-----------------------------------|---|
| 10 - TOTAL DAS DESPESAS COM RECURSOS DO FUNDEB  | 11.801.198,42          | 9.400.088,66                           | 9.378.122,62                           | 9.374.147,62                      | 21.966,04                                       |
| 10.1 - PROFISSIONAIS DA EDUCAÇÃO BÁSICA         | 10.038.312,00          | 7.724.819,79                           | 7.724.819,79                           | 7.724.819,79                      | 0,00  |
| 10.1.1 - Educação Infantil                      | 3.949.500,00           | 2.983.325,82                           | 2.983.325,82                           | 2.983.325,82                      | 0,00  |
| 10.1.2 - Ensino Fundamental                     | 5.962.812,00           | 4.662.921,07                           | 4.662.921,07                           | 4.662.921,07                      | 0,00  |
| 10.1.3 - Educação de Jovens e Adultos           | 0,00                   | 0,00                                   | 0,00                                   | 0,00                              | 0,00  |
| 10.1.4 - Educação Especial                      | 126.000,00             | 78.572,90                              | 78.572,90                              | 78.572,90                         | 0,00  |

LEI 1138/2021 – Institui o Diário Oficial Eletrônico do Município de Cantagalo e dá outras providências.

Rua Cinderela, 379 – Fone e Watts: (42) 3636-1185 – CNPJ 78.279.981/0001-45 – CEP: 85.160-000- www.cantagalo.pr.gov.br



**DIÁRIO OFICIAL ELETRÔNICO - MUNICÍPIO DE CANTAGALO/PR.**  
**PODERES EXECUTIVO E LEGISLATIVO**

ANO IV - EDIÇÃO 176/2024 – QUARTA-FEIRA, 20 DE NOVEMBRO DE 2024.

**PÁGINA 30**

**MUNICÍPIO DE CANTAGALO**  
**RELATÓRIO RESUMIDO DA EXECUÇÃO ORÇAMENTÁRIA**  
**DEMONSTRATIVO DAS RECEITAS E DESPESAS COM MANUTENÇÃO E DESENVOLVIMENTO DO ENSINO - MDE**  
**ORÇAMENTO FISCAL E DA SEGURIDADE SOCIAL**  
**SETEMBRO A OUTUBRO DE 2024**

RREO - ANEXO 8 (LDB, art.72)

Página: 2 / 4

| DESPESAS COM RECURSOS DO FUNDEB (Por Subfunção) | DOTAÇÃO ATUALIZADA (c) | DESPESAS EMPENHADAS Até o Bimestre (d) | DESPESAS LIQUIDADAS Até o Bimestre (e) | DESPESAS PAGAS Até o Bimestre (f) | INSCRITAS EM RESTOS A PAGAR NÃO PROCESSADOS (g) |
|---|------------------------|--|--|-----------------------------------|---|
| 10.1.5 - Administração Geral                    | 0,00                   | 0,00                                   | 0,00                                   | 0,00                              | 0,00  |
| 10.2 - OUTRAS DESPESAS                          | 1.762.886,42           | 1.675.268,87                           | 1.653.302,83                           | 1.649.327,83                      | 21.966,04                                       |
| 10.2.1 - Educação Infantil                      | 61.698,42              | 61.698,42                              | 48.946,51                              | 44.977,51                         | 12.751,91                                       |
| 10.2.2 - Ensino Fundamental                     | 1.701.188,00           | 1.613.570,45                           | 1.604.356,32                           | 1.604.356,32                      | 9.214,13  |
| 10.2.3 - Educação de Jovens e Adultos           | 0,00                   | 0,00                                   | 0,00                                   | 0,00                              | 0,00  |
| 10.2.4 - Educação Especial                      | 0,00                   | 0,00                                   | 0,00                                   | 0,00                              | 0,00  |
| 10.2.5 - Administração Geral                    | 0,00                   | 0,00                                   | 0,00                                   | 0,00                              | 0,00  |
| 10.2.6 - Transporte (Escolar)                   | 0,00                   | 0,00                                   | 0,00                                   | 0,00                              | 0,00  |
| 10.2.7 - Outras                                 | 0,00                   | 0,00                                   | 0,00                                   | 0,00                              | 0,00  |

| INDICADORES DO FUNDEB   |  |  |                                   |   |  |  |
|---|--|--|-----------------------------------|---|--|--|
| DESPESAS CUSTEADAS COM RECEITAS DO FUNDEB RECEBIDAS NO EXERCÍCIO  | DESPESAS EMPENHADAS Até o Bimestre (d) | DESPESAS LIQUIDADAS Até o Bimestre (e) | DESPESAS PAGAS Até o Bimestre (f) | INSCRITAS EM RESTOS A PAGAR NÃO PROCESSADOS (g) | INSCRITAS EM RESTOS A PAGAR NÃO PROCESSADOS (SEM DISPONIBILIDADE DE CAIXA) (h) | DESPESAS EMPENHADAS EM VALOR SUPERIOR AO TOTAL DAS RECEITAS RECEBIDAS NO EXERCÍCIO (i) |
| 11 - TOTAL DAS DESPESAS CUSTEADAS COM RECURSOS DO FUNDEB RECEBIDAS NO EXERCÍCIO                               | 9.402.867,01                           | 9.380.900,97                           | 9.376.925,97                      | 21.966,04                                       | 0,00   | 0,00   |
| 11.1 - Total das Despesas custeadas com FUNDEB - Impostos e Transferências de Impostos                        | 8.866.884,98                           | 8.857.670,85                           | 8.857.664,85                      | 9.214,13  | 0,00   | 0,00   |
| 11.2 - Total das Despesas custeadas com FUNDEB - Complementação da União - VAAF                               | 0,00                                   | 0,00                                   | 0,00                              | 0,00  | 0,00   | 0,00   |
| 11.3 - Total das Despesas custeadas com FUNDEB - Complementação da União - VAAT                               | 283.933,05                             | 271.181,14                             | 267.212,14                        | 12.751,91                                       | 0,00   | 0,00   |
| 11.4 - Total das Despesas custeadas com FUNDEB - Complementação da União - VAAR                               | 252.048,98                             | 252.048,98                             | 252.048,98                        | 0,00  | 0,00   | 0,00   |
| 12 - TOTAL DAS DESPESAS DO FUNDEB COM PROFISSIONAIS DA EDUCAÇÃO BÁSICA  | 7.724.819,79                           | 7.724.819,79                           | 7.724.819,79                      | 0,00  | 0,00   | 0,00   |
| 13 - TOTAL DAS DESPESAS CUSTEADAS COM FUNDEB - COMPLEMENTAÇÃO DA UNIÃO - VAAT APLICADAS NA EDUCAÇÃO INFANTIL  | 283.933,05                             | 271.181,14                             | 267.212,14                        | 12.751,91                                       | 0,00   | 0,00   |
| 14 - TOTAL DAS DESPESAS CUSTEADAS COM FUNDEB - COMPLEMENTAÇÃO DA UNIÃO - VAAT APLICADAS EM DESPESA DE CAPITAL | 61.698,42                              | 48.946,51                              | 44.977,51                         | 12.751,91                                       | 0,00   | 0,00   |

| INDICADORES - Art. 212-A, inciso XI e § 3º - Constituição Federal <sup>2</sup>          | VALOR EXIGIDO (j) | VALOR APLICADO (k) | VALOR CONSIDERADO APÓS DEDUÇÕES (l) | % APLICADO (m) |
|---|-------------------|--------------------|-------------------------------------|----------------|
| 15 - Mínimo de 70% do FUNDEB na Remuneração dos Profissionais da Educação Básica        | 6.970.565,84      | 7.724.819,79       | 7.724.819,79                        | 77,57          |
| 16 - Percentual de 50% da Complementação da União ao FUNDEB (VAAT) na Educação Infantil | 218.569,46        | 271.181,14         | 271.181,14                          | 62,04          |
| 17 - Mínimo de 15% da Complementação da União ao FUNDEB - VAAT em Despesas de Capital   | 65.570,84         | 48.946,51          | 48.946,51                           | 11,20          |

| INDICADOR - Art.25, § 3º - Lei nº 14.113, de 2020 - (Máximo de 10% de Superávit) <sup>3</sup> | VALOR MÁXIMO PERMITIDO (n) | VALOR NÃO APLICADO (o) | VALOR NÃO APLICADO APÓS AJUSTE (p) | VALOR NÃO APLICADO EXCEDENTE AO MÁXIMO PERMITIDO (q) | % NÃO APLICADO (r) |
|---|----------------------------|------------------------|------------------------------------|--|--------------------|
| 18 - Total da Receita Recebida e não Aplicada no Exercício                                    | 1.021.949,78               | 838.596,88             | 838.596,88                         | 0,00   | 8,21               |

| INDICADOR - Art.25, § 3º - Lei nº 14.113, de 2020 - (Aplicação do Superávit de Exercício Anterior) <sup>3</sup> | VALOR DE SUPERÁVIT PERMITIDO NO EXERCÍCIO ANTERIOR (s) | VALOR NÃO APLICADO NO EXERCÍCIO ANTERIOR (t) | VALOR DE SUPERÁVIT APLICADO ATÉ O PRIMEIRO QUADRIMESTRE (u) | VALOR APLICADO APÓS O PRIMEIRO QUADRIMESTRE (v) | VALOR TOTAL DE SUPERÁVIT NÃO APLICADO ATÉ O FINAL DO EXERCÍCIO (w) | VALOR DE SUPERÁVIT PERMITIDO NO EXERCÍCIO ANTERIOR NÃO APLICADO NO EXERCÍCIO ATUAL (x) |
|---|--|--|---|---|--|--|
| 19 - Total das Despesas custeadas com Superávit do FUNDEB   | 968.622,20   | 482.130,00                                   | 0,00  | 0,00  | 482.130,00   | 482.130,00   |
| 19.1 - Total das Despesas custeadas com FUNDEB - Impostos e Transferências de Impostos                          | 934.901,50   | 482.130,00                                   | 0,00  | 0,00  | 482.130,00   | 482.130,00   |
| 19.2 - Total das Despesas custeadas com FUNDEB - Complementação da União (VAAF + VAAT)                          | 33.720,70  | 0,00   | 0,00  | 0,00  | 0,00   | 0,00   |

| DESPESAS COM MANUTENÇÃO E DESENVOLVIMENTO DO ENSINO - MDE - CUSTEADAS COM RECEITA DE IMPOSTOS (EXCETO FUNDEB) |                        |  |  |                                   |   |
|---|------------------------|--|--|-----------------------------------|---|
| DESPESAS COM AÇÕES TÍPICAS DE MDE - RECEITAS DE IMPOSTOS - EXCETO FUNDEB (Por Subfunção)                      | DOTAÇÃO ATUALIZADA (c) | DESPESAS EMPENHADAS Até o Bimestre (d) | DESPESAS LIQUIDADAS Até o Bimestre (e) | DESPESAS PAGAS Até o Bimestre (f) | INSCRITAS EM RESTOS A PAGAR NÃO PROCESSADOS (g) |

LEI 1138/2021 – Institui o Diário Oficial Eletrônico do Município de Cantagalo e dá outras providências.

Rua Cinderela, 379 – Fone e Watts: (42) 3636-1185 – CNPJ 78.279.981/0001-45 – CEP: 85.160-000- www.cantagalo.pr.gov.br



# DIÁRIO OFICIAL ELETRÔNICO - MUNICÍPIO DE CANTAGALO/PR.

## PODERES EXECUTIVO E LEGISLATIVO

ANO IV - EDIÇÃO 176/2024 – QUARTA-FEIRA, 20 DE NOVEMBRO DE 2024.

PAGINA 31

**MUNICÍPIO DE CANTAGALO**  
**RELATÓRIO RESUMIDO DA EXECUÇÃO ORÇAMENTÁRIA**  
**DEMONSTRATIVO DAS RECEITAS E DESPESAS COM MANUTENÇÃO E DESENVOLVIMENTO DO ENSINO - MDE**  
**ORÇAMENTO FISCAL E DA SEGURIDADE SOCIAL**  
**SETEMBRO A OUTUBRO DE 2024**

RREO - ANEXO 8 (LDB, art.72)

Página: 3 / 4

| DESPESAS COM AÇÕES TÍPICAS DE MDE - RECEITAS DE IMPOSTOS - EXCETO FUNDEB (Por Subfunção) | DOTAÇÃO ATUALIZADA (c) | DESPESAS EMPENHADAS Até o Bimestre (d) | DESPESAS LIQUIDADAS Até o Bimestre (e) | DESPESAS PAGAS Até o Bimestre (f) | INSCRITAS EM RESTOS A PAGAR NÃO PROCESSADOS (g) |
|--|------------------------|--|--|-----------------------------------|---|
| 20 - TOTAL DAS DESPESAS COM AÇÕES TÍPICAS DE MDE CUSTEADAS COM RECEITAS DE IMPOSTOS      | 4.545.227,48           | 3.601.273,61                           | 3.423.128,79                           | 3.293.882,56                      | 178.144,82                                      |
| 20.1 - Educação Infantil   | 65.007,99              | 0,00                                   | 0,00                                   | 0,00                              | 0,00  |
| 20.2 - Ensino Fundamental  | 4.038.319,49           | 3.287.555,76                           | 3.109.410,94                           | 2.980.164,71                      | 178.144,82                                      |
| 20.3 - Educação de Jovens e Adultos  | 0,00                   | 0,00                                   | 0,00                                   | 0,00                              | 0,00  |
| 20.4 - Educação Especial   | 1.000,00               | 0,00                                   | 0,00                                   | 0,00                              | 0,00  |
| 20.5 - Administração Geral   | 440.900,00             | 313.717,85                             | 313.717,85                             | 313.717,85                        | 0,00  |
| 20.6 - Transporte (Escolar)  | 0,00                   | 0,00                                   | 0,00                                   | 0,00                              | 0,00  |
| 20.7 - Outras  | 0,00                   | 0,00                                   | 0,00                                   | 0,00                              | 0,00  |

| DESPESAS COM MANUTENÇÃO E DESENVOLVIMENTO DO ENSINO - MDE - CUSTEADAS COM RECEITA DE IMPOSTOS E COM RECURSOS DO FUNDEB |                        |  |  |                                   |   |
|--|------------------------|--|--|-----------------------------------|---|
| DESPESAS COM AÇÕES TÍPICAS DE MDE - RECEITAS DE IMPOSTOS E RECURSOS DO FUNDEB (Por Área de Atuação)6                   | DOTAÇÃO ATUALIZADA (c) | DESPESAS EMPENHADAS Até o Bimestre (d) | DESPESAS LIQUIDADAS Até o Bimestre (e) | DESPESAS PAGAS Até o Bimestre (f) | INSCRITAS EM RESTOS A PAGAR NÃO PROCESSADOS (g) |
| 21 - TOTAL DAS DESPESAS COM AÇÕES TÍPICAS DE MDE CUSTEADAS COM RECEITAS DE IMPOSTOS E FUNDEB                           | 11.705.319,49          | 9.566.755,03                           | 9.379.396,08                           | 9.250.143,85                      | 187.358,95                                      |
| 21.1 - EDUCAÇÃO INFANTIL   | 0,00                   | 0,00                                   | 0,00                                   | 0,00                              | 0,00  |
| 21.1.1 - Creche  | 0,00                   | 0,00                                   | 0,00                                   | 0,00                              | 0,00  |
| 21.1.2 - Pré-escola  | 0,00                   | 0,00                                   | 0,00                                   | 0,00                              | 0,00  |
| 21.2 - ENSINO FUNDAMENTAL  | 11.705.319,49          | 9.566.755,03                           | 9.379.396,08                           | 9.250.143,85                      | 187.358,95                                      |

| APURAÇÃO DAS DESPESAS PARA FINS DE LIMITE MÍNIMO CONSTITUCIONAL  |  | Valor        |
|--|--|--------------|
| 22 - TOTAL DAS DESPESAS DE MDE CUSTEADAS COM RECURSOS DE IMPOSTOS = L20(d ou e)  |  | 3.423.128,79 |
| 23 - TOTAL DAS RECEITAS TRANSFERIDAS AO FUNDEB = (L4)  |  | 6.478.689,39 |
| 24 - (-) RECEITAS DO FUNDEB NÃO UTILIZADAS NO EXERCÍCIO, EM VALOR SUPERIOR A 10% = L18(q)  |  | 0,00         |
| 25 - VALOR APLICADO ATÉ O PRIMEIRO QUADRIMESTRE QUE INTEGRARÁ O LIMITE CONSTITUCIONAL = (L18.1(x) 15 -- MDF 13. Edição   |  | 0,00         |
| 26 - (-) RESTOS A PAGAR NÃO PROCESSADOS INSCRITOS NO EXERCÍCIO SEM DISPONIBILIDADE FINANCEIRA DE RECURSOS DE IMPOSTOS4   |  | 0,00         |
| 27 - (-) CANCELAMENTO, NO EXERCÍCIO, DE RESTOS A PAGAR INSCRITOS COM DISPONIBILIDADE FINANCEIRA DE RECURSOS DE IMPOSTOS VINCULADOS AO ENSINO = (L30.1(af) + L30.2(af)) |  | 68,53        |
| 28 - TOTAL DAS DESPESAS PARA FINS DE LIMITE (22 + 23) - (24 + 25 + 26 + 27)  |  | 9.901.749,65 |

| APURAÇÃO DO LIMITE MÍNIMO CONSTITUCIONAL 2 e 5               | VALOR EXIGIDO (z) | VALOR APLICADO (aa) | % APLICADO (ab) |
|--|-------------------|---------------------|-----------------|
| 29 - APLICAÇÃO EM MDE SOBRE A RECEITA RESULTANTE DE IMPOSTOS | 9.388.058,66      | 9.901.749,65        | 26,37           |

| RESTOS A PAGAR INSCRITOS EM EXERCÍCIOS ANTERIORES DE DESPESAS CONSIDERADAS PARA CUMPRIMENTO DO LIMITE8 | SALDO INICIAL (ac) | RP LIQUIDADOS (ad) | RP PAGOS (ae) | RP CANCELADOS (af) | SALDO FINAL (ag) = (ac) - (ae) - (af) |
|--|--------------------|--------------------|---------------|--------------------|---------------------------------------|
| 30 - RESTOS A PAGAR DE DESPESAS COM MDE  | 20.880,16          | 2.621,53           | 2.621,53      | 68,53              | 18.190,10                             |
| 30.1 - Executadas com Recursos de Impostos e Transferências de Impostos                                | 20.880,16          | 2.621,53           | 2.621,53      | 68,53              | 18.190,10                             |
| 30.2 - Executadas com Recursos do FUNDEB - Impostos  | 0,00               | 0,00               | 0,00          | 0,00               | 0,00                                  |
| 30.3 - Executadas com Recursos do FUNDEB - Complementação da União (VAAT + VAAF + VAAR)                | 0,00               | 0,00               | 0,00          | 0,00               | 0,00                                  |

| OUTRAS INFORMAÇÕES PARA CONTROLE   |                         |                     |
|--|-------------------------|---------------------|
| RECEITAS ADICIONAIS PARA FINANCIAMENTO DO ENSINO   | PREVISÃO ATUALIZADA (a) | RECEITAS REALIZADAS |
|  |                         | Até bimestre (b)    |
| 31 - TOTAL DAS RECEITAS ADICIONAIS PARA FINANCIAMENTO DO ENSINO                          | 1.358.800,00            | 1.236.178,94        |
| 31.1 - RECEITA DE TRANSFERÊNCIAS DO FNDE (INCLUINDO RENDIMENTOS DE APLICAÇÃO FINANCEIRA) | 1.045.600,00            | 969.080,19          |
| 31.1.1 - Salário-Educação  | 781.600,00              | 654.720,09          |
| 31.1.2 - PDDE  | 0,00                    | 0,00                |
| 31.1.3 - PNAE  | 185.500,00              | 217.058,08          |
| 31.1.4 - PNATE   | 78.500,00               | 97.302,02           |
| 31.1.5 - Outras Transferências do FNDE   | 0,00                    | 0,00                |
| 31.2 - RECEITA DE TRANSFERÊNCIAS DE CONVÊNIOS  | 500,00                  | 2,08                |
| 31.3 - RECEITA DE ROYALTIES DESTINADOS À EDUCAÇÃO  | 0,00                    | 0,00                |
| 31.4 - RECEITA DE OPERAÇÕES DE CRÉDITO VINCULADAS À EDUCAÇÃO                             | 0,00                    | 0,00                |

LEI 1138/2021 – Institui o Diário Oficial Eletrônico do Município de Cantagalo e dá outras providências.

Rua Cinderela, 379 – Fone e Watts: (42) 3636-1185 – CNPJ 78.279.981/0001-45 – CEP: 85.160-000- www.cantagalo.pr.gov.br





# DIÁRIO OFICIAL ELETRÔNICO - MUNICÍPIO DE CANTAGALO/PR.

## PODERES EXECUTIVO E LEGISLATIVO

ANO IV - EDIÇÃO 176/2024 – QUARTA-FEIRA, 20 DE NOVEMBRO DE 2024.

PAGINA 32

|   |
|---|
| <br><b>MUNICÍPIO DE CANTAGALO</b><br><b>RELATÓRIO RESUMIDO DA EXECUÇÃO ORÇAMENTÁRIA</b><br><b>DEMONSTRATIVO DAS RECEITAS E DESPESAS COM MANUTENÇÃO E DESENVOLVIMENTO DO ENSINO - MDE</b><br><b>ORÇAMENTO FISCAL E DA SEGURIDADE SOCIAL</b><br><b>SETEMBRO A OUTUBRO DE 2024</b> |
|---|

RREO - ANEXO 8 (LDB, art.72)

Página: 4 / 4

| RECEITAS ADICIONAIS PARA FINANCIAMENTO DO ENSINO    | PREVISÃO ATUALIZADA (a) | RECEITAS REALIZADAS |
|---|-------------------------|---------------------|
|   |                         | Até o bimestre (b)  |
| 31.5 - OUTRAS RECEITAS PARA FINANCIAMENTO DO ENSINO | 312.700,00              | 267.096,67          |

| OUTRAS DESPESAS COM EDUCAÇÃO (Por Subfunção)6                                  | DOTAÇÃO ATUALIZADA (c) | DESPESAS EMPENHADAS Até o Bimestre (d) | DESPESAS LIQUIDADAS Até o Bimestre (e) | DESPESAS PAGAS Até o Bimestre (f) | INSCRITAS EM RESTOS A PAGAR NÃO PROCESSADOS (g) |
|--|------------------------|--|--|-----------------------------------|---|
| 32 - TOTAL DAS DESPESAS COM AÇÕES TÍPICAS DE MDE CUSTEADAS COM DEMAIS RECEITAS | 2.361.858,77           | 2.423.383,16                           | 1.326.991,95                           | 1.321.492,98                      | 1.096.391,21                                    |
| 32.1 - EDUCAÇÃO INFANTIL   | 0,00                   | 0,00                                   | 0,00                                   | 0,00                              | 0,00  |
| 32.2 - ENSINO FUNDAMENTAL  | 2.361.858,77           | 2.423.383,16                           | 1.326.991,95                           | 1.321.492,98                      | 1.096.391,21                                    |
| 32.3 - ENSINO MÉDIO  | 0,00                   | 0,00                                   | 0,00                                   | 0,00                              | 0,00  |
| 32.4 - ENSINO SUPERIOR   | 0,00                   | 0,00                                   | 0,00                                   | 0,00                              | 0,00  |
| 32.5 - ENSINO PROFISSIONAL   | 0,00                   | 0,00                                   | 0,00                                   | 0,00                              | 0,00  |
| 32.6 - EDUCAÇÃO DE JOVENS E ADULTOS  | 0,00                   | 0,00                                   | 0,00                                   | 0,00                              | 0,00  |
| 32.7 - EDUCAÇÃO ESPECIAL   | 0,00                   | 0,00                                   | 0,00                                   | 0,00                              | 0,00  |
| 32.8 - OUTRAS  | 0,00                   | 0,00                                   | 0,00                                   | 0,00                              | 0,00  |

| TOTAL GERAL DAS DESPESAS COM EDUCAÇÃO  | DOTAÇÃO ATUALIZADA (c) | DESPESAS EMPENHADAS Até o Bimestre (d) | DESPESAS LIQUIDADAS Até o Bimestre (e) | DESPESAS PAGAS Até o Bimestre (f) | INSCRITAS EM RESTOS A PAGAR NÃO PROCESSADOS (g) |
|--|------------------------|--|--|-----------------------------------|---|
| 33 - TOTAL GERAL DAS DESPESAS COM EDUCAÇÃO (10 + 20 + 32)  | 18.711.784,67          | 15.427.523,78                          | 14.131.021,71                          | 13.992.301,51                     | 1.296.502,07                                    |
| 33.1 - Despesas Correntes  | 17.224.972,53          | 13.948.410,42                          | 13.755.146,47                          | 13.621.362,27                     | 193.263,95                                      |
| 33.1.1 - Pessoal Ativo   | 12.383.884,49          | 9.443.816,92                           | 9.443.816,92                           | 9.443.816,92                      | 0,00  |
| 33.1.2 - Pessoal Inativo   | 0,00                   | 0,00                                   | 0,00                                   | 0,00                              | 0,00  |
| 33.1.3 - Transferências às instituições comunitárias, confessionais ou filantrópicas sem fins lucrativos | 0,00                   | 0,00                                   | 0,00                                   | 0,00                              | 0,00  |
| 33.1.4 - Outras Despesas Correntes   | 4.841.088,04           | 4.504.593,50                           | 4.311.329,55                           | 4.177.545,35                      | 193.263,95                                      |
| 33.2 - Despesas de Capital   | 1.486.812,14           | 1.479.113,36                           | 375.875,24                             | 370.939,24                        | 1.103.238,12                                    |
| 33.2.1 - Transferências às instituições comunitárias, confessionais ou filantrópicas sem fins lucrativos | 0,00                   | 0,00                                   | 0,00                                   | 0,00                              | 0,00  |
| 33.2.2 - Outras Despesas de Capital  | 1.486.812,14           | 1.479.113,36                           | 375.875,24                             | 370.939,24                        | 1.103.238,12                                    |

| CONTROLE DA DISPONIBILIDADE FINANCEIRA E CONCILIAÇÃO BANCÁRIA                | FUNDEB (ah)   | SALÁRIO EDUCAÇÃO (ai) |
|--|---------------|-----------------------|
| 34 - DISPONIBILIDADE FINANCEIRA EM 31 DE DEZEMBRO DE 2023                    | 0,00          | 65.507,49             |
| 35 - (+) INGRESSO DE RECURSOS ATÉ O BIMESTRE (orçamentário)                  | 10.219.497,85 | 654.720,09            |
| 36 - (-) PAGAMENTOS EFETUADOS ATÉ O BIMESTRE (orçamentário e restos a pagar) | 9.376.925,97  | 475.962,03            |
| 37 - (=) DISPONIBILIDADE FINANCEIRA ATÉ O BIMESTRE                           | 842.571,88    | 244.265,55            |
| 38 - (+) AJUSTES POSITIVOS ( RETENÇÕES E OUTROS VALORES EXTRAORÇAMENTÁRIOS)  | 0,00          | 0,00                  |
| 39 - (-) AJUSTES NEGATIVOS (OUTROS VALORES EXTRAORÇAMENTÁRIOS)               | 0,00          | 0,00                  |
| 40 - (=) SALDO FINANCEIRO CONCILIADO (Saldo Bancário)                        | 842.571,88    | 244.265,55            |

Conjunto de informações em tempo real, atualizados até 19/11/2024 14:29



**DIÁRIO OFICIAL ELETRÔNICO - MUNICÍPIO DE CANTAGALO/PR.**  
**PODERES EXECUTIVO E LEGISLATIVO**  
**ANO IV - EDIÇÃO 176/2024 – QUARTA-FEIRA, 20 DE NOVEMBRO DE 2024.**

**PAGINA 33**

|  |  |                      |
|--|--|----------------------|
|  | <b>MUNICÍPIO DE CANTAGALO</b><br><b>RELATÓRIO RESUMIDO DA EXECUÇÃO ORÇAMENTARIA</b><br><b>DEMONSTRATIVO DAS RECEITAS DE OPERAÇÕES DE CRÉDITO E DESPESAS DE CAPITAL</b><br><b>ORÇAMENTO FISCAL E DA SEGURIDADE SOCIAL</b><br><b>JANEIRO A OUTUBRO DE 2024</b> | <b>Página: 1 / 1</b> |
|--|--|----------------------|

RREO – ANEXO 9 (LRF, art.53, § 1º, inciso I)

| <b>RECEITAS</b>                     | <b>PREVISÃO ATUALIZADA (a)</b> | <b>RECEITAS REALIZADAS Até o Bimestre (b)</b> | <b>SALDO NÃO REALIZADO (c) = (a-b)</b> |
|-------------------------------------|--------------------------------|---|--|
| RECEITAS DE OPERAÇÕES DE CRÉDITO(I) | 900.000,00                     | 900.000,00                                    | 0,00                                   |

| <b>DESPESAS</b>  | <b>DOTAÇÃO ATUALIZADA (d)</b> | <b>DESPESAS EMPENHADAS (e)</b> | <b>SALDO NÃO EXECUTADO (f)=(d-e)</b> |
|--|-------------------------------|--------------------------------|--------------------------------------|
| DESPESAS DE CAPITAL  | 24.991.573,36                 | 23.567.985,05                  | 1.423.588,31                         |
| Investimentos  | 23.701.407,78                 | 22.722.443,45                  | 978.964,33                           |
| Inversões Financeiras  | 0,00                          | 0,00                           | 0,00                                 |
| Amortização da Dívida  | 1.290.165,58                  | 845.541,60                     | 444.623,98                           |
| (-) Incentivos Fiscais a Contribuinte                              | 0,00                          | 0,00                           | 0,00                                 |
| (-) Incentivos Fiscais a Contribuinte por Instituições Financeiras | 0,00                          | 0,00                           | 0,00                                 |
| DESPESA DE CAPITAL LÍQUIDA (II)                                    | 24.991.573,36                 | 23.567.985,05                  | 1.423.588,31                         |
| RESULTADO PARA APURAÇÃO DA REGRA DE OURO (III) = (II – I)          | 24.091.573,36                 | 22.667.985,05                  | 1.423.588,31                         |

Conjunto de informações em tempo real, atualizados até 19/11/2024 14:32



# DIÁRIO OFICIAL ELETRÔNICO - MUNICÍPIO DE CANTAGALO/PR.

## PODERES EXECUTIVO E LEGISLATIVO

ANO IV - EDIÇÃO 176/2024 – QUARTA-FEIRA, 20 DE NOVEMBRO DE 2024.

**MUNICÍPIO DE CANTAGALO**  
**RELATÓRIO RESUMIDO DA EXECUÇÃO ORÇAMENTARIA**  
**DEMONSTRATIVO DOS RESTOS A PAGAR POR PODER E ORGÃO**  
**ORÇAMENTO FISCAL E DA SEGURIDADE SOCIAL**  
**SETEMBRO A OUTUBRO DE 2024**

Página: 1 / 1

RREO - ANEXO 7 (LRF, art. 53, inciso V)

| PODER / ORGÃO   | RESTOS A PAGAR PROCESSADOS      |                                  |                   |                   |                                | RESTOS A PAGAR NÃO PROCESSADOS  |                                  |                     |                     |                   | Saldo Total      |                                |
|---|---------------------------------|----------------------------------|-------------------|-------------------|--------------------------------|---------------------------------|----------------------------------|---------------------|---------------------|-------------------|------------------|--------------------------------|
|   | Inscritos                       |                                  | Pagos<br>(c)      | Cancelados<br>(d) | Saldo<br>e = (a + b) - (c + d) | Inscritos                       |                                  | Liquidados<br>(h)   | Pagos<br>(i)        | Cancelados<br>(j) |                  | Saldo<br>k = (f + g) - (i + j) |
|   | Em Exercícios Anteriores<br>(a) | Em 31 de dezembro de 2023<br>(b) |                   |                   |                                | Em Exercícios Anteriores<br>(f) | Em 31 de dezembro de 2023<br>(g) |                     |                     |                   |                  |                                |
| <b>RESTOS A PAGAR (EXCETO INTRAORÇAMENTÁRIOS) (I)</b> | <b>13.730,38</b>                | <b>570.368,67</b>                | <b>566.871,39</b> | <b>1.085,68</b>   | <b>16.141,98</b>               | <b>240.636,03</b>               | <b>2.052.246,52</b>              | <b>2.134.768,59</b> | <b>2.123.761,11</b> | <b>113.159,39</b> | <b>55.962,05</b> | <b>72.104,03</b>               |
| <b>EXECUTIVO</b>                                      |                                 |                                  |                   |                   |                                |                                 |                                  |                     |                     |                   |                  |                                |
| <b>Município de Cantagalo</b>                         | <b>13.730,38</b>                | <b>570.368,67</b>                | <b>566.871,39</b> | <b>1.085,68</b>   | <b>16.141,98</b>               | <b>240.636,03</b>               | <b>2.052.246,52</b>              | <b>2.134.768,59</b> | <b>2.123.761,11</b> | <b>113.159,39</b> | <b>55.962,05</b> | <b>72.104,03</b>               |
| SECRETARIA DE ADMINISTRAÇÃO E PLANEJAMENTO            | 0,00                            | 101.082,45                       | 101.082,45        | 0,00              | 0,00                           | 147,00                          | 14.837,90                        | 12.532,23           | 12.532,23           | 2.452,67          | 0,00             | 0,00                           |
| SECRETARIA DE FINANÇAS                                | 0,00                            | 5.423,93                         | 4.468,71          | 903,80            | 51,42                          | 0,00                            | 1.673,10                         | 1.673,10            | 1.673,10            | 0,00              | 0,00             | 51,42                          |
| SECRETARIA DE OBRAS E SERVIÇOS PÚBLICOS               | 5.000,00                        | 90.666,65                        | 90.466,65         | 0,00              | 5.200,00                       | 240.489,03                      | 557.185,22                       | 725.562,14          | 725.562,14          | 72.112,11         | 0,00             | 5.200,00                       |
| SECRETARIA DE SAÚDE                                   | 0,10                            | 237.457,69                       | 235.338,61        | 0,00              | 2.119,18                       | 0,00                            | 375.946,41                       | 321.761,28          | 318.302,28          | 11.439,00         | 46.205,13        | 48.324,31                      |
| SECRETARIA DE ASSISTÊNCIA E PROMOÇÃO SOCIAL           | 0,00                            | 27.835,89                        | 27.654,01         | 181,88            | 0,00                           | 0,00                            | 94.957,56                        | 73.963,86           | 73.963,36           | 18.785,26         | 2.208,94         | 2.208,94                       |
| SECRETARIA DE EDUCAÇÃO E CULTURA                      | 8.730,28                        | 34.197,92                        | 34.156,82         | 0,00              | 8.771,38                       | 0,00                            | 105.672,22                       | 104.748,25          | 104.718,25          | 923,97            | 30,00            | 8.801,38                       |
| SECRETARIA DE ESPORTES                                | 0,00                            | 5.417,20                         | 5.417,20          | 0,00              | 0,00                           | 0,00                            | 348,00                           | 348,00              | 0,00                | 0,00              | 348,00           | 348,00                         |
| SECRETARIA DE AGRICULTURA, PECUÁRIA,                  | 0,00                            | 7.177,06                         | 7.177,06          | 0,00              | 0,00                           | 0,00                            | 1.090,35                         | 1.090,35            | 1.090,35            | 0,00              | 0,00             | 0,00                           |
| SECRETARIA DE INDÚSTRIA E COMÉRCIO                    | 0,00                            | 0,00                             | 0,00              | 0,00              | 0,00                           | 0,00                            | 880.694,54                       | 877.831,04          | 877.831,04          | 2.863,50          | 0,00             | 0,00                           |
| SECRETARIA DE MEIO AMBIENTE                           | 0,00                            | 2.065,44                         | 2.065,44          | 0,00              | 0,00                           | 0,00                            | 19.841,22                        | 15.258,34           | 8.088,36            | 4.582,88          | 7.169,98         | 7.169,98                       |
| SECRETARIA DE URBANISMO                               | 0,00                            | 11.253,21                        | 11.253,21         | 0,00              | 0,00                           | 0,00                            | 0,00                             | 0,00                | 0,00                | 0,00              | 0,00             | 0,00                           |
| ENCARGOS ESPECIAIS                                    | 0,00                            | 47.791,23                        | 47.791,23         | 0,00              | 0,00                           | 0,00                            | 0,00                             | 0,00                | 0,00                | 0,00              | 0,00             | 0,00                           |
| <b>RESTOS A PAGAR (INTRA-ORÇAMENTÁRIOS) (II)</b>      | <b>0,00</b>                     | <b>85,65</b>                     | <b>85,65</b>      | <b>0,00</b>       | <b>0,00</b>                    | <b>0,00</b>                     | <b>0,00</b>                      | <b>0,00</b>         | <b>0,00</b>         | <b>0,00</b>       | <b>0,00</b>      | <b>0,00</b>                    |
| <b>EXECUTIVO</b>                                      |                                 |                                  |                   |                   |                                |                                 |                                  |                     |                     |                   |                  |                                |
| <b>Município de Cantagalo</b>                         | <b>0,00</b>                     | <b>85,65</b>                     | <b>85,65</b>      | <b>0,00</b>       | <b>0,00</b>                    | <b>0,00</b>                     | <b>0,00</b>                      | <b>0,00</b>         | <b>0,00</b>         | <b>0,00</b>       | <b>0,00</b>      | <b>0,00</b>                    |
| SECRETARIA DE SAÚDE                                   | 0,00                            | 85,65                            | 85,65             | 0,00              | 0,00                           | 0,00                            | 0,00                             | 0,00                | 0,00                | 0,00              | 0,00             | 0,00                           |
| <b>TOTAL (III) = (I + II)</b>                         | <b>13.730,38</b>                | <b>570.454,32</b>                | <b>566.957,04</b> | <b>1.085,68</b>   | <b>16.141,98</b>               | <b>240.636,03</b>               | <b>2.052.246,52</b>              | <b>2.134.768,59</b> | <b>2.123.761,11</b> | <b>113.159,39</b> | <b>55.962,05</b> | <b>72.104,03</b>               |

Conjunto de informações em tempo real, atualizados até 19/11/2024 14:24



**DIÁRIO OFICIAL ELETRÔNICO - MUNICÍPIO DE CANTAGALO/PR.**  
**PODERES EXECUTIVO E LEGISLATIVO**

ANO IV - EDIÇÃO 176/2024 – QUARTA-FEIRA, 20 DE NOVEMBRO DE 2024.

**PAGINA 35**

**MUNICÍPIO DE CANTAGALO**  
**RELATÓRIO RESUMIDO DA EXECUÇÃO ORÇAMENTARIA**  
**DEMONSTRATIVO DOS RESULTADOS PRIMÁRIO E NOMINAL**  
**ORÇAMENTO FISCAL E DA SEGURIDADE SOCIAL**  
**JANEIRO A OUTUBRO DE 2024**

RREO - ANEXO 6 (LRF, art 53, inciso III)

Página: 1 / 2

| RECEITAS PRIMÁRIAS  | PREVISÃO ATUALIZADA | Até Outubro / 2024      |  |
|---|---------------------|-------------------------|--|
|   |                     | RECEITAS REALIZADAS (a) |  |
| <b>RECEITAS CORRENTES (EXCETO FONTES RPPS) (I)</b>  | 58.702.252,28       | 50.944.465,02           |  |
| Impostos, Taxas e Contribuições de Melhoria   | 6.839.500,00        | 4.125.364,22            |  |
| IPTU  | 1.652.900,00        | 718.867,15              |  |
| ISS   | 1.595.300,00        | 982.932,84              |  |
| ITBI  | 623.900,00          | 435.409,57              |  |
| IRRF  | 2.192.600,00        | 1.643.508,89            |  |
| Outros Impostos, Taxas e Contribuições de Melhoria  | 774.800,00          | 344.645,77              |  |
| Contribuições   | 524.300,00          | 453.532,30              |  |
| Receita patrimonial   | 943.610,32          | 1.133.130,80            |  |
| Aplicações Financeiras (II)   | 687.310,32          | 892.740,80              |  |
| Outras Receitas Patrimoniais  | 256.300,00          | 240.390,00              |  |
| Transferências correntes  | 50.267.021,96       | 45.055.208,46           |  |
| Cota-Parte do FPM   | 20.248.120,00       | 16.433.582,58           |  |
| Cota-Parte do ICMS  | 8.445.600,00        | 8.586.331,02            |  |
| Cota-Parte do IPVA  | 1.570.000,00        | 1.563.149,33            |  |
| Cota-Parte do ITR   | 812.720,00          | 579.239,67              |  |
| Transferências da LC 61/1989  | 88.160,00           | 130.524,83              |  |
| Transferências do FUNDEB  | 10.714.446,41       | 10.174.875,66           |  |
| Outras transferências correntes   | 8.387.975,55        | 7.587.505,37            |  |
| Demais receitas correntes   | 127.820,00          | 177.229,24              |  |
| Outras Receitas Financeiras (III)   | 0,00                | 0,00                    |  |
| Receitas Correntes Restantes  | 127.820,00          | 177.229,24              |  |
| <b>RECEITAS PRIMÁRIAS CORRENTES (EXCETO FONTES RPPS) (IV) = [I - (II + III)]</b>                      | 58.014.941,96       | 50.051.724,22           |  |
| <b>RECEITAS PRIMÁRIAS CORRENTES (COM FONTES RPPS) (V)</b>   | 0,00                | 0,00                    |  |
| <b>RECEITAS NÃO PRIMÁRIAS CORRENTES (COM FONTES RPPS) (VI)</b>  | 0,00                | 0,00                    |  |
| <b>RECEITAS DE CAPITAL (EXCETO FONTES RPPS) (VII)</b>   | 15.140.943,98       | 5.140.081,47            |  |
| Operações de Crédito (VIII)   | 900.000,00          | 900.000,00              |  |
| Amortização de Empréstimos (IX)   | 0,00                | 0,00                    |  |
| Alienação de Bens   | 0,00                | 100.951,50              |  |
| Receitas de Alienação de Investimentos Temporários (X)  | 0,00                | 0,00                    |  |
| Receitas de Alienação de Investimentos Permanentes (XI)   | 0,00                | 0,00                    |  |
| Outras Alienações de Bens   | 0,00                | 100.951,50              |  |
| Transferências de Capital   | 14.240.943,98       | 4.139.129,97            |  |
| Convênios   | 13.508.033,98       | 2.758.965,63            |  |
| Outras Transferências de Capital  | 732.910,00          | 1.380.164,34            |  |
| Outras Receitas de Capital  | 0,00                | 0,00                    |  |
| Outras Receitas de Capital Não Primárias (XII)  | 0,00                | 0,00                    |  |
| Outras Receitas de Capital Primárias  | 0,00                | 0,00                    |  |
| <b>RECEITAS PRIMÁRIAS DE CAPITAL (EXCETO FONTES RPPS) (XIII) = [VII - (VIII + IX + X + XI + XII)]</b> | 14.240.943,98       | 4.240.081,47            |  |
| <b>RECEITAS PRIMÁRIAS DE CAPITAL (COM FONTES RPPS) (XIV)</b>  | 0,00                | 0,00                    |  |
| <b>RECEITAS NÃO PRIMÁRIAS DE CAPITAL (COM FONTES RPPS) (XV)</b>                                       | 0,00                | 0,00                    |  |
| <b>RECEITA PRIMÁRIA TOTAL (XVI) = (IV + V + XIII + XIV)</b>   | 72.255.885,94       | 54.291.805,69           |  |
| <b>RECEITA PRIMÁRIA TOTAL (EXCETO FONTES RPPS) (XVII) = (IV + XIII)</b>                               | 72.255.885,94       | 54.291.805,69           |  |

| DESPESAS PRIMÁRIAS   | DOTAÇÃO ATUALIZADA | Até Outubro / 2024  |                     |                    |                                      |                                |              |
|--|--------------------|---------------------|---------------------|--------------------|--------------------------------------|--------------------------------|--------------|
|  |                    | DESPESAS EMPENHADAS | DESPESAS LIQUIDADAS | DESPESAS PAGAS (a) | RESTOS A PAGAR PROCESSADOS PAGOS (b) | RESTOS A PAGAR NÃO PROCESSADOS |              |
|  |                    |                     |                     |                    |                                      | LIQUIDADOS                     | PAGOS (c)    |
| <b>DESPESAS CORRENTES (EXCETO FONTES RPPS) (XVIII)</b>   | 54.508.526,49      | 45.182.799,88       | 44.378.497,25       | 43.029.449,49      | 441.182,60                           | 291.878,51                     | 288.780,01   |
| Pessoal e encargos sociais   | 29.302.645,01      | 22.225.963,56       | 22.225.963,56       | 22.215.527,54      | 1.339,39                             | 0,00                           | 0,00         |
| Juros e Encargos da Dívida (XIX)   | 784.000,00         | 782.010,01          | 782.010,01          | 782.010,01         | 0,00                                 | 0,00                           | 0,00         |
| Outras despesas correntes  | 24.421.881,48      | 22.174.826,31       | 21.370.523,68       | 20.031.911,94      | 439.843,21                           | 291.878,51                     | 288.780,01   |
| <b>DESPESAS PRIMÁRIAS CORRENTES (EXCETO FONTES RPPS) (XX) = (XVIII - XIX)</b>                              | 53.724.526,49      | 44.400.789,87       | 43.596.487,24       | 42.247.439,48      | 441.182,60                           | 291.878,51                     | 288.780,01   |
| <b>DESPESAS PRIMÁRIAS CORRENTES (COM FONTES RPPS) (XXI)</b>  | 0,00               | 0,00                | 0,00                | 0,00               | 0,00                                 | 0,00                           | 0,00         |
| <b>DESPESAS NÃO PRIMÁRIAS CORRENTES (COM FONTES RPPS) (XXII)</b>   | 0,00               | 0,00                | 0,00                | 0,00               | 0,00                                 | 0,00                           | 0,00         |
| <b>DESPESAS DE CAPITAL (EXCETO FONTES RPPS) (XXIII)</b>  | 24.991.573,36      | 23.567.985,05       | 7.060.538,75        | 7.046.662,75       | 125.774,44                           | 1.835.720,10                   | 1.834.981,10 |
| Investimentos  | 23.701.407,78      | 22.722.443,45       | 6.214.997,15        | 6.201.121,15       | 77.983,31                            | 1.835.720,10                   | 1.834.981,10 |
| Inversões financeiras  | 0,00               | 0,00                | 0,00                | 0,00               | 0,00                                 | 0,00                           | 0,00         |
| Concessão de Empréstimos e Financiamentos (XXIV)   | 0,00               | 0,00                | 0,00                | 0,00               | 0,00                                 | 0,00                           | 0,00         |
| Aquisição de Título de Capital já Integralizado (XXV)  | 0,00               | 0,00                | 0,00                | 0,00               | 0,00                                 | 0,00                           | 0,00         |
| Aquisição de Título de Crédito (XXVI)  | 0,00               | 0,00                | 0,00                | 0,00               | 0,00                                 | 0,00                           | 0,00         |
| Demais inversões financeiras   | 0,00               | 0,00                | 0,00                | 0,00               | 0,00                                 | 0,00                           | 0,00         |
| Amortização da Dívida (XXVII)  | 1.290.165,58       | 845.541,60          | 845.541,60          | 845.541,60         | 47.791,13                            | 0,00                           | 0,00         |
| <b>DESPESAS PRIMÁRIAS DE CAPITAL (EXCETO FONTES RPPS) (XXVIII) = [XXIII - (XXIV + XXV + XXVI + XXVII)]</b> | 23.701.407,78      | 22.722.443,45       | 6.214.997,15        | 6.201.121,15       | 77.983,31                            | 1.835.720,10                   | 1.834.981,10 |
| <b>RESERVA DE CONTINGÊNCIA (XXIX)</b>  | 523.200,00         | 0,00                | 0,00                | 0,00               | 0,00                                 | 0,00                           | 0,00         |
| <b>DESPESAS PRIMÁRIAS DE CAPITAL (COM FONTES RPPS) (XXX)</b>   | 0,00               | 0,00                | 0,00                | 0,00               | 0,00                                 | 0,00                           | 0,00         |
| <b>DESPESAS NÃO PRIMÁRIAS DE CAPITAL (COM FONTES RPPS) (XXXI)</b>  | 0,00               | 0,00                | 0,00                | 0,00               | 0,00                                 | 0,00                           | 0,00         |

LEI 1138/2021 – Institui o Diário Oficial Eletrônico do Município de Cantagalo e dá outras providências.

Rua Cinderela, 379 – Fone e Watts: (42) 3636-1185 – CNPJ 78.279.981/0001-45 – CEP: 85.160-000- www.cantagalo.pr.gov.br



DIÁRIO OFICIAL ELETRÔNICO - MUNICÍPIO DE CANTAGALO/PR.  
PODERES EXECUTIVO E LEGISLATIVO  
ANO IV - EDIÇÃO 176/2024 – QUARTA-FEIRA, 20 DE NOVEMBRO DE 2024.

PAGINA 36

|   |  |
|---|--|
|   |  |
| <b>MUNICÍPIO DE CANTAGALO</b><br><b>RELATÓRIO RESUMIDO DA EXECUÇÃO ORÇAMENTARIA</b><br><b>DEMONSTRATIVO DOS RESULTADOS PRIMÁRIO E NOMINAL</b><br><b>ORÇAMENTO FISCAL E DA SEGURIDADE SOCIAL</b><br><b>JANEIRO A OUTUBRO DE 2024</b> |  |

RREO - ANEXO 6 (LRF, art 53, inciso III)

Página: 2 / 2

| DESPESAS PRIMÁRIAS   | DOTAÇÃO ATUALIZADA | Até Outubro / 2024  |                     |                    |                                      |                                |              |
|--|--------------------|---------------------|---------------------|--------------------|--------------------------------------|--------------------------------|--------------|
|  |                    | DESPESAS EMPENHADAS | DESPESAS LIQUIDADAS | DESPESAS PAGAS (a) | RESTOS A PAGAR PROCESSADOS PAGOS (b) | RESTOS A PAGAR NÃO PROCESSADOS |              |
|  |                    |                     |                     |                    |                                      | LIQUIDADOS                     | PAGOS (c)    |
| <b>RPPS (XXXI)</b>   |                    |                     |                     |                    |                                      |                                |              |
| <b>DESPESA PRIMÁRIA TOTAL (XXXII) = (XX + XXI + XXVIII + XXIX + XXX)</b>                               | 77.949.134,27      | 67.123.233,32       | 49.811.484,39       | 48.448.560,63      | 519.165,91                           | 2.127.598,61                   | 2.123.761,11 |
| <b>DESPESA PRIMÁRIA TOTAL (EXCETO FONTES RPPS) (XXXIII) = (XX + XXVIII + XXIX)</b>                     | 77.949.134,27      | 67.123.233,32       | 49.811.484,39       | 48.448.560,63      | 519.165,91                           | 2.127.598,61                   | 2.123.761,11 |
| <b>RESULTADO PRIMÁRIO (COM RPPS) - Acima da Linha (XXXIV) = [XVIa - (XXXIIa + XXXIIb + XXXIIc)]</b>    |                    |                     |                     |                    |                                      |                                | 3.200.318,04 |
| <b>RESULTADO PRIMÁRIO (SEM RPPS) - Acima da Linha (XXXV) = [XVIIa - (XXXIIIa + XXXIIIb + XXXIIIc)]</b> |                    |                     |                     |                    |                                      |                                | 3.200.318,04 |

| META FISCAL PARA O RESULTADO PRIMÁRIO                                       | VALOR CORRENTE |
|---|----------------|
| Meta fixada no Anexo de Metas Fiscais da LDO para o exercício de referência | 1.045.449,08   |

| JUROS NOMINAIS   | Até Outubro / 2024 |
|--|--------------------|
|  | VALOR INCORRIDO    |
| Juros, Encargos e Variações Monetárias Ativos (Exceto RPPS) (XXXVI)                      | 1.702.663,23       |
| Juros, Encargos e Variações Monetárias Passivos (Exceto RPPS) (XXXVII)                   | 866.345,10         |
| <b>RESULTADO NOMINAL (SEM RPPS) - Acima da Linha (XXXVIII) = XXXV + (XXXVI - XXXVII)</b> | 4.036.636,17       |

| CÁLCULO DO RESULTADO NOMINAL  | SALDO             |                        |
|---|-------------------|------------------------|
|   | Em 31/12/2023 (a) | Até Outubro / 2024 (b) |
| DÍVIDA CONSOLIDADA (XXXIX)  | 10.464.068,13     | 10.717.930,74          |
| DEDUÇÕES (XL)   | 11.100.758,98     | 10.727.078,35          |
| Disponibilidade de Caixa  | 11.100.758,98     | 10.727.078,35          |
| Disponibilidade de Caixa Bruta  | 11.650.191,97     | 12.140.888,98          |
| (-) Restos a Pagar Processados (XLI)  | 536.393,57        | 1.390.073,22           |
| (-) Depósitos Restituíveis e Valores Vinculados                                 | 13.039,42         | 23.737,41              |
| Demais Haveres Financeiros  | 0,00              | 0,00                   |
| DÍVIDA CONSOLIDADA LÍQUIDA (XLII) = (XXXIX - XL)                                | (636.690,85)      | (9.147,61)             |
| <b>RESULTADO NOMINAL (SEM RPPS) - Abaixo da Linha (XLIII) = (XLIIa - XLIIb)</b> |                   | (627.543,24)           |

| META FISCAL PARA O RESULTADO NOMINAL  | VALOR CORRENTE |
|---|----------------|
| Meta fixada no Anexo de Metas Fiscais da LDO para o exercício de referência | 5.267.066,06   |

| AJUSTE METODOLÓGICO  | Até Outubro / 2024 |
|--|--------------------|
| VARIAÇÃO DO SALDO DE RPP (XLIV) = (XLIIb - XLIIa)                  | 853.679,65         |
| RECEITA DE ALIENAÇÃO DE INVESTIMENTOS PERMANENTES (XLV) = (XI)     | 0,00               |
| VARIAÇÃO CAMBIAL (XLVI)  | 0,00               |
| VARIAÇÃO DO SALDO DE PRECATÓRIOS INTEGRANTES DA DC (XLVII)         | 0,00               |
| VARIAÇÃO DO SALDO DAS DEMAIS OBRIGAÇÕES INTEGRANTES DA DC (XLVIII) | 0,00               |
| OUTROS AJUSTES (XLIX)  | 0,00               |

|  |            |
|--|------------|
| <b>RESULTADO NOMINAL (SEM RPPS) AJUSTADO - Abaixo da Linha (L) = [XLIII + (XLIV - XLV - + XLVI + XLVII + XLVIII) +/- (XLIX)]</b> | 226.136,41 |
|--|------------|

|  |              |
|--|--------------|
| <b>RESULTADO PRIMÁRIO (SEM RPPS) - Abaixo da Linha (LI) = (L) - (XXXVI - XXXVII)</b> | (610.181,72) |
|--|--------------|

| INFORMAÇÕES ADICIONAIS   | PREVISÃO ORÇAMENTÁRIA |
|--|-----------------------|
| SALDO DE EXERCÍCIOS ANTERIORES   | 8.479.103,59          |
| Recursos Arrecadados em Exercícios Anteriores - RPPS                             | 0,00                  |
| Superávit Financeiro Utilizado para Abertura e Reabertura de Créditos Adicionais | 8.479.103,59          |
| RESERVA ORÇAMENTÁRIA DO RPPS   | 0,00                  |

Conjunto de informações em tempo real, atualizados até 19/11/2024 14:24



**DIÁRIO OFICIAL ELETRÔNICO - MUNICÍPIO DE CANTAGALO/PR.**  
**PODERES EXECUTIVO E LEGISLATIVO**

ANO IV - EDIÇÃO 176/2024 – QUARTA-FEIRA, 20 DE NOVEMBRO DE 2024.

**PAGINA 37**

|   |  |
|---|--|
| <b>MUNICÍPIO DE CANTAGALO</b><br><b>RELATÓRIO RESUMIDO DA EXECUÇÃO ORÇAMENTARIA</b><br><b>DEMONSTRATIVO SIMPLIFICADO DO RELATÓRIO RESUMIDO DA EXECUÇÃO ORÇAMENTÁRIA</b><br><b>ORÇAMENTO FISCAL E DA SEGURIDADE SOCIAL</b><br><b>JANEIRO A OUTUBRO DE 2024</b> |  |
|---|--|

RREO - Anexo 14 (LRF, Art. 48)

Página: 1 / 2

| BALANÇO ORÇAMENTÁRIO            | Até o Bimestre |
|---------------------------------|----------------|
| Previsão Inicial da Receita     | 52.320.000,00  |
| Previsão Atualizada da Receita  | 73.843.196,26  |
| Receitas Realizadas             | 56.084.546,49  |
| Déficit Orçamentário            | 0,00           |
| Saldos de Exercícios Anteriores | 8.479.103,59   |
| Dotação Inicial                 | 50.051.000,00  |
| Créditos Adicionais             | 29.972.299,85  |
| Dotação Atualizada              | 80.023.299,85  |
| Despesas Empenhadas             | 68.750.784,93  |
| Despesas Liquidadas             | 51.439.036,00  |
| Despesas Pagas                  | 50.076.112,24  |
| Superávit Orçamentário          | 4.645.510,49   |

| DESPESAS POR FUNÇÃO / SUBFUNÇÃO | Até o Bimestre |
|---------------------------------|----------------|
| Despesas Empenhadas             | 68.750.784,93  |
| Despesas Liquidadas             | 51.439.036,00  |

| RECEITA CORRENTE LÍQUIDA - RCL  | Até o Bimestre |
|---|----------------|
| Receita Corrente Líquida  | 62.280.024,29  |
| Receita Corrente Líquida Ajustada para Cálculo dos Limites de Endividamento       | 60.730.024,29  |
| Receita Corrente Líquida Ajustada para Cálculo dos Limites da Despesa com Pessoal | 59.811.904,29  |

| RECEITAS E DESPESAS DO REGIME PRÓPRIO DE PREVIDÊNCIA DOS SERVIDORES | Até o Bimestre |
|---|----------------|
| <b>Fundo em Capitalização (PLANO PREVIDENCIÁRIO )</b>               |                |
| Receitas Previdenciárias Realizadas                                 | 0,00           |
| Despesas Previdenciárias Empenhadas                                 | 0,00           |
| Despesas Previdenciárias Liquidadas                                 | 0,00           |
| Despesas Previdenciárias Pagas                                      | 0,00           |
| Resultado Previdenciário  | 0,00           |
| <b>Fundo em Repartição (PLANO FINANCEIRO )</b>                      |                |
| Receitas Previdenciárias Realizadas                                 | 0,00           |
| Despesas Previdenciárias Empenhadas                                 | 0,00           |
| Despesas Previdenciárias Liquidadas                                 | 0,00           |
| Despesas Previdenciárias Pagas                                      | 0,00           |
| Resultado Previdenciário  | 0,00           |

| RESULTADO NOMINAL E PRIMÁRIO | Meta fixada no anexo de metas fiscais da LDO (a) | Resultado apurado até o bimestre (b) | % em relação a meta (b/a) |
|------------------------------|--|--------------------------------------|---------------------------|
| Resultado Nominal            | 0,00   | 8.748.177,67                         | 0,00 %                    |
| Resultado Primário           | 1.045.449,09                                     | 7.911.859,54                         | 757,00 %                  |

| MOVIMENTAÇÃO DOS RESTOS A PAGAR       | Inscrição           | Cancelamento até o bimestre | Pagamento até o bimestre | Saldo            |
|---------------------------------------|---------------------|-----------------------------|--------------------------|------------------|
| <b>RESTOS A PAGAR PROCESSADOS</b>     |                     |                             |                          |                  |
| Poder Executivo                       | 584.184,70          | 1.085,68                    | 566.957,04               | 16.141,98        |
| Poder Legislativo                     | 0,00                | 0,00                        | 0,00                     | 0,00             |
| <b>RESTOS A PAGAR NÃO-PROCESSADOS</b> |                     |                             |                          |                  |
| Poder Executivo                       | 2.292.882,55        | 113.159,39                  | 2.123.761,11             | 55.962,05        |
| Poder Legislativo                     | 0,00                | 0,00                        | 0,00                     | 0,00             |
| <b>TOTAL</b>                          | <b>2.877.067,25</b> | <b>114.245,07</b>           | <b>2.690.718,15</b>      | <b>72.104,03</b> |

| DESPESAS COM MANUTENÇÃO E DESENVOLVIMENTO DO ENSINO - MDE                         | Valor apurado até o bimestre | Limites constitucionais anuais  |                           |
|---|------------------------------|---------------------------------|---------------------------|
|   |                              | % Mínimo a aplicar no exercício | % Aplicado até o bimestre |
| Mínimo Anual de 25% dos Impostos na Manutenção e Desenvolvimento do Ensino - MDE  | 9.901.749,65                 | 25% / 18%                       | 26,37                     |
| Mínimo Anual de 70% do FUNDEB na Remuneração dos Profissionais da Educação Básica | 7.724.819,79                 | 70%                             | 77,57                     |

| RECEITAS DE OPERAÇÕES DE CRÉDITO E DESPESAS DE CAPITAL | Valor apurado até o bimestre | Saldo a realizar |
|--|------------------------------|------------------|
| Receita de Operações de Crédito                        | 900.000,00                   | 0,00             |
| Despesa de Capital Líquida                             | 23.567.985,05                | 1.423.588,31     |

| PROJEÇÃO ATUARIAL DOS REGIMES DE PREVIDÊNCIA         | Exercício em Referência | 10º Exercício | 20º Exercício | 35º Exercício |
|--|-------------------------|---------------|---------------|---------------|
| <b>Fundo em Capitalização (Plano Previdenciário)</b> |                         |               |               |               |
| Receitas Previdenciárias                             | 0,00                    | 0,00          | 0,00          | 0,00          |
| Despesas Previdenciárias                             | 0,00                    | 0,00          | 0,00          | 0,00          |
| Resultado Previdenciário                             | 0,00                    | 0,00          | 0,00          | 0,00          |
| <b>Fundo em Repartição (Plano Financeiro)</b>        |                         |               |               |               |
| Receitas Previdenciárias                             | 0,00                    | 0,00          | 0,00          | 0,00          |
| Despesas Previdenciárias                             | 0,00                    | 0,00          | 0,00          | 0,00          |
| Resultado Previdenciário                             | 0,00                    | 0,00          | 0,00          | 0,00          |


LEI 1138/2021 – Institui o Diário Oficial Eletrônico do Município de Cantagalo e dá outras providências.

Rua Cinderela, 379 – Fone e Watts: (42) 3636-1185 – CNPJ 78.279.981/0001-45 – CEP: 85.160-000- www.cantagalo.pr.gov.br



**DIÁRIO OFICIAL ELETRÔNICO - MUNICÍPIO DE CANTAGALO/PR.**  
**PODERES EXECUTIVO E LEGISLATIVO**  
ANO IV - EDIÇÃO 176/2024 – QUARTA-FEIRA, 20 DE NOVEMBRO DE 2024.

**PAGINA 38**

|   |  |
|---|--|
|  | <p style="text-align: center;"><b>MUNICÍPIO DE CANTAGALO</b><br/><b>RELATÓRIO RESUMIDO DA EXECUÇÃO ORÇAMENTARIA</b><br/><b>DEMONSTRATIVO SIMPLIFICADO DO RELATÓRIO RESUMIDO DA EXECUÇÃO ORÇAMENTÁRIA</b><br/><b>ORÇAMENTO FISCAL E DA SEGURIDADE SOCIAL</b><br/><b>JANEIRO A OUTUBRO DE 2024</b></p> |
|---|--|

RREO - Anexo 14 (LRF, Art. 48)

Página: 2 / 2

| RECEITA DA ALIENAÇÃO DE ATIVOS E APLICAÇÃO DOS RECURSOS  | Valor apurado até o bimestre        | Saldo a realizar                |                           |
|--|-------------------------------------|---------------------------------|---------------------------|
| Receita de Capital Resultante da Alienação de Ativos     | 100.951,50                          | (100.951,50)                    |                           |
| Aplicação dos Recursos da Alienação de Ativos            | 286.056,53                          | 186,00                          |                           |
| DESPESAS COM AÇÕES E SERVIÇOS PÚBLICOS DE SAÚDE          | Valor apurado até o bimestre        | Limites constitucionais anuais  |                           |
|  |                                     | % Mínimo a aplicar no exercício | % Aplicado até o bimestre |
| Despesas Próprias com Ações e Serviços Públicos de Saúde | 7.321.205,24                        | 15%                             | 20,24                     |
| DESPESAS DE CARÁTER CONTINUADO DERIVADAS DE PPP          | Valor apurado no Exercício Corrente |                                 |                           |
| Total das Despesas/RCL ( % )                             |                                     |                                 |                           |

Conjunto de informações em tempo real, atualizados até 19/11/2024 16:20



**DIÁRIO OFICIAL ELETRÔNICO - MUNICÍPIO DE CANTAGALO/PR.**  
**PODERES EXECUTIVO E LEGISLATIVO**  
**ANO IV - EDIÇÃO 176/2024 – QUARTA-FEIRA, 20 DE NOVEMBRO DE 2024.**

**PAGINA 39**

|  |  |                      |
|--|--|----------------------|
|  | <b>MUNICÍPIO DE CANTAGALO</b><br><b>RELATÓRIO RESUMIDO DA EXECUÇÃO ORÇAMENTARIA</b><br><b>DEMONSTRATIVO DAS RECEITAS E DESPESAS COM AÇÕES E SERVIÇOS PÚBLICOS DE SAÚDE</b><br><b>ORÇAMENTO FISCAL E DA SEGURIDADE SOCIAL</b><br><b>JANEIRO A OUTUBRO DE 2024</b> | <b>Página: 1 / 3</b> |
|  |  |                      |

RREO – ANEXO 12 (LC 141/2012, art. 35)

| RECEITAS RESULTANTES DE IMPOSTOS E TRANSFERÊNCIAS CONSTITUCIONAIS E LEGAIS                                       | PREVISÃO INICIAL     | PREVISÃO ATUALIZADA (a) | RECEITAS REALIZADAS  |               |
|--|----------------------|-------------------------|----------------------|---------------|
|  |                      |                         | Até o bimestre (b)   | % (b/a) x 100 |
| RECEITA DE IMPOSTOS (I)  | 5.879.700,00         | 6.064.700,00            | 3.780.718,45         | 62,34         |
| Receita Resultante do Imposto Predial e Territorial Urbano - IPTU  | 1.652.900,00         | 1.652.900,00            | 718.867,15           | 43,49         |
| Receita Resultante do Imposto sobre Transmissão Inter Vivos - ITBI   | 623.900,00           | 623.900,00              | 435.409,57           | 69,79         |
| Receita Resultante do Imposto sobre Serviços de Qualquer Natureza - ISS  | 1.595.300,00         | 1.595.300,00            | 982.932,84           | 61,61         |
| Receita Resultante do Imposto sobre a Renda e Proventos de Qualquer Natureza Retido na Fonte – IRRF              | 2.007.600,00         | 2.192.600,00            | 1.643.508,89         | 74,96         |
| RECEITA DE TRANSFERÊNCIAS CONSTITUCIONAIS E LEGAIS (II)  | 34.661.000,00        | 36.261.000,00           | 32.393.446,96        | 89,33         |
| Cota-Parte FPM   | 21.515.400,00        | 22.615.400,00           | 18.819.391,22        | 83,21         |
| Cota-Parte ITR   | 1.015.900,00         | 1.015.900,00            | 724.049,45           | 71,27         |
| Cota-Parte IPVA  | 1.962.500,00         | 1.962.500,00            | 1.953.936,68         | 99,56         |
| Cota-Parte ICMS  | 10.057.000,00        | 10.557.000,00           | 10.732.913,56        | 101,67        |
| Cota-Parte IPI-Exportação  | 110.200,00           | 110.200,00              | 163.156,05           | 148,05        |
| Outras Transferências ou Compensações Financeiras Provenientes de Impostos e Transferências Constitucionais      | 0,00                 | 0,00                    | 0,00                 | 0,00          |
| <b>TOTAL DAS RECEITAS RESULTANTES DE IMPOSTOS E TRANSFERÊNCIAS CONSTITUCIONAIS E LEGAIS - (III) = (I) + (II)</b> | <b>40.540.700,00</b> | <b>42.325.700,00</b>    | <b>36.174.165,41</b> | <b>85,47</b>  |

| DESPESAS COM AÇÕES E SERVIÇOS PÚBLICOS DE SAÚDE(ASPS) - POR SUBFUNÇÃO E CATEGORIA ECONÔMICA | DOTAÇÃO INICIAL     | DOTAÇÃO ATUALIZADA (c) | DESPESAS EMPENHADAS |               | DESPESAS LIQUIDADAS |               | DESPESAS PAGAS      |               |
|---|---------------------|------------------------|---------------------|---------------|---------------------|---------------|---------------------|---------------|
|   |                     |                        | Até o bimestre (d)  | % (d/c) x 100 | Até o bimestre (e)  | % (e/c) x 100 | Até o bimestre (f)  | % (f/c) x 100 |
| ATENÇÃO BÁSICA (IV)   | 7.807.600,00        | 8.756.301,47           | 7.582.497,08        | 86,59         | 7.296.418,94        | 83,33         | 6.730.832,57        | 76,87         |
| Despesas Correntes  | 7.782.600,00        | 8.511.857,47           | 7.346.410,72        | 86,31         | 7.194.903,38        | 84,53         | 6.629.317,01        | 77,88         |
| Despesas de Capital   | 25.000,00           | 244.444,00             | 236.086,36          | 96,58         | 101.515,56          | 41,53         | 101.515,56          | 41,53         |
| ASSISTÊNCIA HOSPITALAR E AMBULATORIAL (V)   | 0,00                | 0,00                   | 0,00                | 0,00          | 0,00                | 0,00          | 0,00                | 0,00          |
| Despesas Correntes  | 0,00                | 0,00                   | 0,00                | 0,00          | 0,00                | 0,00          | 0,00                | 0,00          |
| Despesas de Capital   | 0,00                | 0,00                   | 0,00                | 0,00          | 0,00                | 0,00          | 0,00                | 0,00          |
| SUORTE PROFILÁTICO E TERAPÊUTICO (VI)   | 0,00                | 0,00                   | 0,00                | 0,00          | 0,00                | 0,00          | 0,00                | 0,00          |
| Despesas Correntes  | 0,00                | 0,00                   | 0,00                | 0,00          | 0,00                | 0,00          | 0,00                | 0,00          |
| Despesas de Capital   | 0,00                | 0,00                   | 0,00                | 0,00          | 0,00                | 0,00          | 0,00                | 0,00          |
| VIGILÂNCIA SANITÁRIA (VII)  | 108.000,00          | 187.694,25             | 139.796,16          | 74,48         | 139.796,16          | 74,48         | 139.796,16          | 74,48         |
| Despesas Correntes  | 108.000,00          | 187.694,25             | 139.796,16          | 74,48         | 139.796,16          | 74,48         | 139.796,16          | 74,48         |
| Despesas de Capital   | 0,00                | 0,00                   | 0,00                | 0,00          | 0,00                | 0,00          | 0,00                | 0,00          |
| VIGILÂNCIA EPIDEMIOLÓGICA (VIII)  | 41.000,00           | 146.485,26             | 92.392,36           | 63,07         | 92.392,36           | 63,07         | 92.392,36           | 63,07         |
| Despesas Correntes  | 41.000,00           | 146.485,26             | 92.392,36           | 63,07         | 92.392,36           | 63,07         | 92.392,36           | 63,07         |
| Despesas de Capital   | 0,00                | 0,00                   | 0,00                | 0,00          | 0,00                | 0,00          | 0,00                | 0,00          |
| ALIMENTAÇÃO E NUTRIÇÃO (IX)   | 0,00                | 0,00                   | 0,00                | 0,00          | 0,00                | 0,00          | 0,00                | 0,00          |
| Despesas Correntes  | 0,00                | 0,00                   | 0,00                | 0,00          | 0,00                | 0,00          | 0,00                | 0,00          |
| Despesas de Capital   | 0,00                | 0,00                   | 0,00                | 0,00          | 0,00                | 0,00          | 0,00                | 0,00          |
| OUTRAS SUBFUNÇÕES (X)   | 97.500,00           | 97.500,00              | 71.509,29           | 73,34         | 71.509,29           | 73,34         | 71.509,29           | 73,34         |
| Despesas Correntes  | 97.500,00           | 97.500,00              | 71.509,29           | 73,34         | 71.509,29           | 73,34         | 71.509,29           | 73,34         |
| Despesas de Capital   | 0,00                | 0,00                   | 0,00                | 0,00          | 0,00                | 0,00          | 0,00                | 0,00          |
| <b>TOTAL (XI) = (IV + V + VI + VII + VIII + IX + X)</b>                                     | <b>8.054.100,00</b> | <b>9.187.980,98</b>    | <b>7.886.194,89</b> | <b>85,83</b>  | <b>7.600.116,75</b> | <b>82,72</b>  | <b>7.034.530,38</b> | <b>76,56</b>  |

| APURAÇÃO DO CUMPRIMENTO DO LIMITE MÍNIMO PARA APLICAÇÃO EM ASPS   | DESPESAS EMPENHADAS (d) | DESPESAS LIQUIDADAS (e) | DESPESAS PAGAS (f) |
|---|-------------------------|-------------------------|--------------------|
| Total das Despesas com ASPS (XII) = (XI)  | 7.886.194,89            | 7.600.116,75            | 7.034.530,38       |
| (-) Restos a Pagar Não Processados Inscritos Indevidamente no Exercício sem Disponibilidade Financeira (XIII)   | 278.911,51              | 278.911,51              | 278.911,51         |
| (-) Despesas Custeadas com Recursos Vinculados à Parcela do Percentual Mínimo que não foi Aplicada em ASPS em Exercícios Anteriores (XIV)   | 0,00                    | 0,00                    | 0,00               |
| (-) Despesas Custeadas com Disponibilidade de Caixa Vinculada aos Restos a Pagar Cancelados (XV)  | 0,00                    | 0,00                    | 0,00               |
| (=) VALOR APLICADO EM ASPS (XVI) = (XII - XIII - XIV - XV)  | 7.607.283,38            | 7.321.205,24            | 6.755.618,87       |
| Despesa Mínima a ser Aplicada em ASPS (XVII) = (III) x 15% (LC 141/2012)  |                         |                         | 5.426.124,81       |
| Despesa Mínima a ser Aplicada em ASPS (XVII) = (III) x % (Lei Orgânica Municipal)   | 0,00                    | 0,00                    | 0,00               |
| Diferença entre o Valor Aplicado e a Despesa Mínima a ser Aplicada (XVIII) = (XVI (d ou e) - XVII)  | 2.181.158,57            | 1.895.080,43            | 1.329.494,06       |
| Limite não Cumprido (XIX) = (XVIII) (Quando valor for inferior a zero)  | 0,00                    |                         |                    |
| PERCENTUAL DA RECEITA DE IMPOSTOS E TRANSFERÊNCIAS CONSTITUCIONAIS E LEGAIS APLICADO EM ASPS (XVI / III)*100 (mínimo de 15% conforme LC n° 141/2012 ou % da Lei Orgânica Municipal) | 21,03                   | 20,24                   |                    |

| CONTROLE DO VALOR REFERENTE AO PERCENTUAL MÍNIMO NÃO CUMPRIDO EM EXERCÍCIOS ANTERIORES PARA FINS DE APLICAÇÃO DOS RECURSOS VINCULADOS CONFORME ARTIGOS 25 E 26 DA LC 141/2012 | LIMITE NÃO CUMPRIDO                    |   |                |             | Saldo final (não aplicado) (l) = (h - (i ou j)) |
|---|--|---|----------------|-------------|---|
|   | Saldo inicial (no exercício atual) (h) | Despesas custeadas no exercício de referência |                |             |   |
|   |  | Empenhadas (i)                                | Liquidadas (j) | Pagas (k)   |   |
| Diferença de limite não cumprido em 2024  | 0,00                                   | 0,00  | 0,00           | 0,00        | 0,00  |
| <b>TOTAL DA DIFERENÇA DE LIMITE NÃO CUMPRIDO EM EXERCÍCIOS ANTERIORES (XX)</b>  | <b>0,00</b>                            | <b>0,00</b>                                   | <b>0,00</b>    | <b>0,00</b> | <b>0,00</b>                                     |






# DIÁRIO OFICIAL ELETRÔNICO - MUNICÍPIO DE CANTAGALO/PR.

## PODERES EXECUTIVO E LEGISLATIVO

ANO IV - EDIÇÃO 176/2024 – QUARTA-FEIRA, 20 DE NOVEMBRO DE 2024.

PAGINA 40

|   |  |               |
|---|--|---------------|
|  | <b>MUNICÍPIO DE CANTAGALO</b><br><b>RELATÓRIO RESUMIDO DA EXECUÇÃO ORÇAMENTARIA</b><br><b>DEMONSTRATIVO DAS RECEITAS E DESPESAS COM AÇÕES E SERVIÇOS PÚBLICOS DE SAÚDE</b><br><b>ORÇAMENTO FISCAL E DA SEGURIDADE SOCIAL</b><br><b>JANEIRO A OUTUBRO DE 2024</b> | Página: 2 / 3 |
|---|--|---------------|

RREO – ANEXO 12 (LC 141/2012, art. 35)

| EXECUÇÃO DE RESTOS A PAGAR |   |   |   |                                       |   |  |                       |                         |                                      |   |
|----------------------------|---|---|---|---------------------------------------|---|--|-----------------------|-------------------------|--------------------------------------|---|
| EXERCÍCIO DO EMPENHO       | Valor mínimo para aplicação em ASPS (m) | Valor aplicado em ASPS no exercício (n) | Valor aplicado além do limite mínimo (o) = (n - m), se < 0, então (o) = 0 | Total inscrito em RP no exercício (p) | RPNP inscrito indevidamente no exercício sem disponibilidade financeira q = (XIIId) | Valor inscrito em RP considerado no limite (r) = (p - (o + q)), se < 0 então (r) = 0 | Total de RP pagos (s) | Total de RP a pagar (t) | Total RP cancelado ou prescritos (u) | Diferença entre o valor aplicado além do limite e o total de RP cancelado (v) = ((o + q) - u) |
| Empenhos de 2024           | 5.426.124,81                            | 7.607.283,38                            | 2.181.158,57  | 0,00                                  | 278.911,51  | 0,00   | 0,00                  | 0,00                    | 9,00                                 | 2.460.070,08  |

TOTAL DOS RESTOS A PAGAR CANCELADOS OU PRESCRITOS ATÉ O FINAL DO EXERCÍCIO ATUAL QUE AFETARAM O CUMPRIMENTO DO LIMITE (XXI) 0,00

TOTAL DOS RESTOS A PAGAR CANCELADOS OU PRESCRITOS ATÉ O FINAL DO EXERCÍCIO ANTERIOR QUE AFETARAM O CUMPRIMENTO DO LIMITE (XXII) 0,00

TOTAL DOS RESTOS A PAGAR CANCELADOS OU PRESCRITOS NO EXERCÍCIO ATUAL QUE AFETARAM O CUMPRIMENTO DO LIMITE (XXIII) = (XXI - XXII) 0,00

| "CONTROLE DE RESTOS A PAGAR CANCELADOS OU PRESCRITOS CONSIDERADOS PARA FINS DE APLICAÇÃO DA DISPONIBILIDADE DE CAIXA CONFORME ARTIGO 24 § 1º e 2º DA LC 141/2012 | RESTOS A PAGAR CANCELADOS OU PRESCRITOS |   |                |           |   |
|--|---|---|----------------|-----------|---|
|  | Saldo inicial (w)                       | Despesas custeadas no exercício de referência |                |           | Saldo final (não aplicado) (aa) = (w - (x + y)) |
|  |   | Empenhadas (x)                                | Liquidadas (y) | Pagas (z) |   |
| Restos a pagar cancelados ou prescritos em 2024 a compensar (XXIV)   | 0,00                                    | 9,00  | 9,00           | 9,00      | -9,00   |
| TOTAL DE RESTOS A PAGAR CANCELADOS OU PRESCRITOS (XXVII)   | 0,00                                    | 0,00  | 0,00           | 0,00      | 0,00  |

| RECEITAS ADICIONAIS PARA O FINANCIAMENTO DA SAÚDE NÃO COMPUTADAS NO CÁLCULO DO MÍNIMO   | PREVISÃO INICIAL | PREVISÃO ATUALIZADA (a) | RECEITAS REALIZADAS |               |
|---|------------------|-------------------------|---------------------|---------------|
|   |                  |                         | Até o bimestre (b)  | % (b/a) x 100 |
| RECEITAS DE TRANSFERÊNCIAS PARA A SAÚDE (XXVIII)  | 2.830.200,00     | 6.278.686,10            | 6.366.593,22        | 101,40        |
| Proveniente da União  | 2.565.100,00     | 5.430.336,80            | 5.112.630,38        | 94,15         |
| Proveniente dos Estados   | 265.100,00       | 848.349,30              | 1.253.962,84        | 147,81        |
| Proveniente de outros Municípios  | 0,00             | 0,00                    | 0,00                | 0,00          |
| RECEITA DE OPERAÇÕES DE CRÉDITO INTERNAS E EXTERNAS VINCULADAS A SAÚDE (XXIX)           | 0,00             | 0,00                    | 0,00                | 0,00          |
| OUTRAS RECEITAS (XXX)   | 165.100,00       | 166.237,82              | 229.175,27          | 137,86        |
| TOTAL DE RECEITAS ADICIONAIS PARA FINANCIAMENTO DA SAÚDE (XXXI) = (XXVIII + XXIX + XXX) | 2.995.300,00     | 6.444.923,92            | 6.595.768,49        | 102,34        |

| DESPESAS COM SAÚDE POR SUBFUNÇÕES E CATEGORIA ECONÔMICA NÃO COMPUTADAS NO CÁLCULO DO MÍNIMO                                 | DOTAÇÃO INICIAL | DOTAÇÃO ATUALIZADA (c) | DESPESAS EMPENHADAS |               | DESPESAS LIQUIDADAS |               | DESPESAS PAGAS     |               |
|---|-----------------|------------------------|---------------------|---------------|---------------------|---------------|--------------------|---------------|
|   |                 |                        | Até o bimestre (d)  | % (d/c) x 100 | Até o bimestre (e)  | % (e/c) x 100 | Até o bimestre (f) | % (f/c) x 100 |
|   |                 |                        |                     |               |                     |               |                    |               |
| ATENÇÃO BÁSICA (XXXII)  | 2.677.500,00    | 6.346.721,29           | 6.078.633,11        | 95,78         | 5.700.222,80        | 89,81         | 5.637.570,02       | 88,83         |
| Despesas Correntes  | 2.661.900,00    | 5.433.996,26           | 5.181.842,67        | 95,36         | 5.080.269,36        | 93,49         | 5.023.684,58       | 92,45         |
| Despesas de Capital   | 15.600,00       | 912.725,03             | 896.790,44          | 98,25         | 619.953,44          | 67,92         | 613.885,44         | 67,26         |
| ASSISTÊNCIA HOSPITALAR E AMBULATORIAL (XXXIII)  | 0,00            | 0,00                   | 0,00                | 0,00          | 0,00                | 0,00          | 0,00               | 0,00          |
| Despesas Correntes  | 0,00            | 0,00                   | 0,00                | 0,00          | 0,00                | 0,00          | 0,00               | 0,00          |
| Despesas de Capital   | 0,00            | 0,00                   | 0,00                | 0,00          | 0,00                | 0,00          | 0,00               | 0,00          |
| SUORTE PROFILÁTICO E TERAPÊUTICO (XXXIV)  | 0,00            | 0,00                   | 0,00                | 0,00          | 0,00                | 0,00          | 0,00               | 0,00          |
| Despesas Correntes  | 0,00            | 0,00                   | 0,00                | 0,00          | 0,00                | 0,00          | 0,00               | 0,00          |
| Despesas de Capital   | 0,00            | 0,00                   | 0,00                | 0,00          | 0,00                | 0,00          | 0,00               | 0,00          |
| VIGILÂNCIA SANITÁRIA (XXXV)   | 200,00          | 57.167,95              | 55.305,34           | 96,74         | 55.305,34           | 96,74         | 55.305,34          | 96,74         |
| Despesas Correntes  | 200,00          | 57.167,95              | 55.305,34           | 96,74         | 55.305,34           | 96,74         | 55.305,34          | 96,74         |
| Despesas de Capital   | 0,00            | 0,00                   | 0,00                | 0,00          | 0,00                | 0,00          | 0,00               | 0,00          |
| VIGILÂNCIA EPIDEMIOLÓGICA (XXXVI)   | 279.000,00      | 242.514,74             | 200.301,95          | 82,59         | 200.301,95          | 82,59         | 200.301,95         | 82,59         |
| Despesas Correntes  | 279.000,00      | 242.514,74             | 200.301,95          | 82,59         | 200.301,95          | 82,59         | 200.301,95         | 82,59         |
| Despesas de Capital   | 0,00            | 0,00                   | 0,00                | 0,00          | 0,00                | 0,00          | 0,00               | 0,00          |
| ALIMENTAÇÃO E NUTRIÇÃO (XXXVII)   | 0,00            | 0,00                   | 0,00                | 0,00          | 0,00                | 0,00          | 0,00               | 0,00          |
| Despesas Correntes  | 0,00            | 0,00                   | 0,00                | 0,00          | 0,00                | 0,00          | 0,00               | 0,00          |
| Despesas de Capital   | 0,00            | 0,00                   | 0,00                | 0,00          | 0,00                | 0,00          | 0,00               | 0,00          |
| OUTRAS SUBFUNÇÕES (XXXVIII)   | 0,00            | 0,00                   | 0,00                | 0,00          | 0,00                | 0,00          | 0,00               | 0,00          |
| Despesas Correntes  | 0,00            | 0,00                   | 0,00                | 0,00          | 0,00                | 0,00          | 0,00               | 0,00          |
| Despesas de Capital   | 0,00            | 0,00                   | 0,00                | 0,00          | 0,00                | 0,00          | 0,00               | 0,00          |
| TOTAL DAS DESPESAS NÃO COMPUTADAS NO CÁLCULO DO MÍNIMO (XXXIX) = (XXXII + XXXIII + XXXIV + XXXV + XXXVI + XXXVII + XXXVIII) | 2.956.700,00    | 6.646.403,98           | 6.334.240,40        | 95,30         | 5.955.830,09        | 89,61         | 5.893.177,31       | 88,67         |


LEI 1138/2021 – Institui o Diário Oficial Eletrônico do Município de Cantagalo e dá outras providências.

Rua Cinderela, 379 – Fone e Watts: (42) 3636-1185 – CNPJ 78.279.981/0001-45 – CEP: 85.160-000- www.cantagalo.pr.gov.br



**DIÁRIO OFICIAL ELETRÔNICO - MUNICÍPIO DE CANTAGALO/PR.**  
**PODERES EXECUTIVO E LEGISLATIVO**  
**ANO IV - EDIÇÃO 176/2024 – QUARTA-FEIRA, 20 DE NOVEMBRO DE 2024.**

**PAGINA 41**

**MUNICÍPIO DE CANTAGALO**  
**RELATÓRIO RESUMIDO DA EXECUÇÃO ORÇAMENTARIA**  
**DEMONSTRATIVO DAS RECEITAS E DESPESAS COM AÇÕES E SERVIÇOS PÚBLICOS DE SAÚDE**  
**ORÇAMENTO FISCAL E DA SEGURIDADE SOCIAL**  
**JANEIRO A OUTUBRO DE 2024** Página: 3 / 3

RREO – ANEXO 12 (LC 141/2012, art. 35)

| DESPESAS TOTAIS COM SAÚDE EXECUTADAS COM RECURSOS PRÓPRIOS E COM RECURSOS TRANSFERIDOS DE OUTROS ENTES | DOTAÇÃO INICIAL      | DOTAÇÃO ATUALIZADA (c) | DESPESAS EMPENHADAS  |               | DESPESAS LIQUIDADAS  |               | DESPESAS PAGAS       |               |
|--|----------------------|------------------------|----------------------|---------------|----------------------|---------------|----------------------|---------------|
|  |                      |                        | Até o bimestre (d)   | % (d/c) x 100 | Até o bimestre (e)   | % (e/c) x 100 | Até o bimestre (f)   | % (f/c) x 100 |
| ATENÇÃO BÁSICA (XL) = (IV + XXXII)   | 10.485.100,00        | 15.103.022,76          | 13.661.130,19        | 90,45         | 12.996.641,74        | 86,05         | 12.368.402,59        | 81,89         |
| ASSISTÊNCIA HOSPITALAR E AMBULATORIAL (XLI) = (V + XXXIII)   | 0,00                 | 0,00                   | 0,00                 | 0,00          | 0,00                 | 0,00          | 0,00                 | 0,00          |
| SUPOORTE PROFILÁTICO E TERAPÊUTICO (XLII) = (VI + XXXIV)   | 0,00                 | 0,00                   | 0,00                 | 0,00          | 0,00                 | 0,00          | 0,00                 | 0,00          |
| VIGILÂNCIA SANITÁRIA (XLIII) = (VII + XXXV)  | 108.200,00           | 244.862,20             | 195.101,50           | 79,68         | 195.101,50           | 79,68         | 195.101,50           | 79,68         |
| VIGILÂNCIA EPIDEMIOLÓGICA (XLIV) = (VIII + XXXVI)  | 320.000,00           | 389.000,00             | 292.694,31           | 75,24         | 292.694,31           | 75,24         | 292.694,31           | 75,24         |
| ALIMENTAÇÃO E NUTRIÇÃO (XLV) = (XIX + XXXVII)  | 0,00                 | 0,00                   | 0,00                 | 0,00          | 0,00                 | 0,00          | 0,00                 | 0,00          |
| OUTRAS SUBFUNÇÕES (XLVI) = (X + XXXVIII)   | 97.500,00            | 97.500,00              | 71.509,29            | 73,34         | 71.509,29            | 73,34         | 71.509,29            | 73,34         |
| <b>TOTAL DAS DESPESAS COM SAÚDE (XLVII) = (XI + XXXIX)</b>   | <b>11.010.800,00</b> | <b>15.834.384,96</b>   | <b>14.220.435,29</b> | <b>89,81</b>  | <b>13.555.946,84</b> | <b>85,61</b>  | <b>12.927.707,69</b> | <b>81,64</b>  |

Conjunto de informações em tempo real, atualizados até 19/11/2024 15:06



# DIÁRIO OFICIAL ELETRÔNICO - MUNICÍPIO DE CANTAGALO/PR.

## PODERES EXECUTIVO E LEGISLATIVO

ANO IV - EDIÇÃO 176/2024 – QUARTA-FEIRA, 20 DE NOVEMBRO DE 2024.

PÁGINA 42



INSTITUTO DE PREVIDÊNCIA DOS SERVIDORES DE CANTAGALO  
RELATÓRIO RESUMIDO DA EXECUÇÃO ORÇAMENTARIA  
BALANÇO ORÇAMENTÁRIO - DESPESA  
ORÇAMENTO FISCAL E DA SEGURIDADE SOCIAL  
SETEMBRO A OUTUBRO DE 2024

Página: 1 / 1

RREO - Anexo 1 (LRF, Art. 52, inciso I, alíneas "a" e "b" do inciso II e §1º)

| DESPESAS  | Dotação inicial (d) | Dotação atualizada (e) | DESPESAS EMPENHADAS |                  | Saldo (g) = (e-f) | DESPESAS LIQUIDADAS |                  | Saldo (i) = (e-h) | Despesa pagas até o bimestre (j) |
|---|---------------------|------------------------|---------------------|------------------|-------------------|---------------------|------------------|-------------------|----------------------------------|
|   |                     |                        | No bimestre         | Até bimestre (f) |                   | No bimestre         | Até bimestre (h) |                   |                                  |
| <b>DESPESAS (EXCETO INTRA-ORÇAMENTÁRIAS) (VIII)</b> | 8.874.171,51        | 9.016.171,51           | 1.353.984,61        | 6.046.231,87     | 2.969.939,64      | 1.355.268,75        | 6.040.471,13     | 2.975.700,38      | 6.040.471,13                     |
| <b>DESPESAS CORRENTES</b>                           | 8.864.171,51        | 9.006.171,51           | 1.353.984,61        | 6.043.547,88     | 2.962.623,63      | 1.355.268,75        | 6.037.787,14     | 2.968.384,37      | 6.037.787,14                     |
| PESSOAL E ENCARGOS SOCIAIS                          | 8.283.000,00        | 8.283.000,00           | 1.163.952,04        | 5.683.916,25     | 2.599.083,75      | 1.163.952,04        | 5.683.916,25     | 2.599.083,75      | 5.683.916,25                     |
| JUROS E ENCARGOS DA DÍVIDA                          | 0,00                | 0,00                   | 0,00                | 0,00             | 0,00              | 0,00                | 0,00             | 0,00              | 0,00                             |
| OUTRAS DESPESAS CORRENTES                           | 581.171,51          | 723.171,51             | 190.032,57          | 359.631,63       | 363.539,88        | 191.316,71          | 353.870,89       | 369.300,62        | 353.870,89                       |
| <b>DESPESAS DE CAPITAL</b>                          | 10.000,00           | 10.000,00              | 0,00                | 2.683,99         | 7.316,01          | 0,00                | 2.683,99         | 7.316,01          | 2.683,99                         |
| INVESTIMENTOS                                       | 10.000,00           | 10.000,00              | 0,00                | 2.683,99         | 7.316,01          | 0,00                | 2.683,99         | 7.316,01          | 2.683,99                         |
| INVERSÕES FINANCEIRAS                               | 0,00                | 0,00                   | 0,00                | 0,00             | 0,00              | 0,00                | 0,00             | 0,00              | 0,00                             |
| AMORTIZAÇÃO DA DÍVIDA                               | 0,00                | 0,00                   | 0,00                | 0,00             | 0,00              | 0,00                | 0,00             | 0,00              | 0,00                             |
| <b>RESERVA DE CONTINGÊNCIA</b>                      | 0,00                | 0,00                   | 0,00                | 0,00             | 0,00              | 0,00                | 0,00             | 0,00              | 0,00                             |
| <b>DESPESAS INTRA-ORÇAMENTÁRIAS (IX)</b>            | 0,00                | 0,00                   | 0,00                | 0,00             | 0,00              | 0,00                | 0,00             | 0,00              | 0,00                             |
| <b>SUBTOTAL DAS DESPESAS (X) = (VIII + IX)</b>      | 8.874.171,51        | 9.016.171,51           | 1.353.984,61        | 6.046.231,87     | 2.969.939,64      | 1.355.268,75        | 6.040.471,13     | 2.975.700,38      | 6.040.471,13                     |
| <b>AMORTIZAÇÃO DA DÍVIDA - REFINANCIAMENTO (XI)</b> | 0,00                | 0,00                   | 0,00                | 0,00             | 0,00              | 0,00                | 0,00             | 0,00              | 0,00                             |
| Amortização da Dívida Interna                       | 0,00                | 0,00                   | 0,00                | 0,00             | 0,00              | 0,00                | 0,00             | 0,00              | 0,00                             |
| Dívida Mobiliária                                   | 0,00                | 0,00                   | 0,00                | 0,00             | 0,00              | 0,00                | 0,00             | 0,00              | 0,00                             |
| Outras Dívidas                                      | 0,00                | 0,00                   | 0,00                | 0,00             | 0,00              | 0,00                | 0,00             | 0,00              | 0,00                             |
| Amortização da Dívida Externa                       | 0,00                | 0,00                   | 0,00                | 0,00             | 0,00              | 0,00                | 0,00             | 0,00              | 0,00                             |
| Dívida Mobiliária                                   | 0,00                | 0,00                   | 0,00                | 0,00             | 0,00              | 0,00                | 0,00             | 0,00              | 0,00                             |
| Outras Dívidas                                      | 0,00                | 0,00                   | 0,00                | 0,00             | 0,00              | 0,00                | 0,00             | 0,00              | 0,00                             |
| <b>TOTAL DAS DESPESAS (XII) = (X + XI)</b>          | 8.874.171,51        | 9.016.171,51           | 1.353.984,61        | 6.046.231,87     | 2.969.939,64      | 1.355.268,75        | 6.040.471,13     | 2.975.700,38      | 6.040.471,13                     |
| <b>RESERVA DO RPPS</b>                              | 4.775.828,49        | 4.775.828,49           | 0,00                | 0,00             | 4.775.828,49      | 0,00                | 0,00             | 4.775.828,49      | 0,00                             |
| <b>SUPERÁVIT (XIII)</b>                             | 4.775.828,49        | 4.633.828,49           | 817.989,07          | 4.904.379,51     | (270.551,02)      | 816.704,93          | 4.910.140,25     | (276.311,76)      | 4.910.140,25                     |
| <b>TOTAL COM SUPERAVIT (XIV) = (XII + XIII)</b>     | 13.650.000,00       | 13.650.000,00          | 2.171.973,68        | 10.950.611,38    | 2.699.388,62      | 2.171.973,68        | 10.950.611,38    | 2.699.388,62      | 10.950.611,38                    |

Conjunto de informações em tempo real, atualizados até 19/11/2024 13:39



# DIÁRIO OFICIAL ELETRÔNICO - MUNICÍPIO DE CANTAGALO/PR.

## PODERES EXECUTIVO E LEGISLATIVO

ANO IV - EDIÇÃO 176/2024 – QUARTA-FEIRA, 20 DE NOVEMBRO DE 2024.

PÁGINA 43



INSTITUTO DE PREVIDÊNCIA DOS SERVIDORES DE CANTAGALO  
RELATÓRIO RESUMIDO DA EXECUÇÃO ORÇAMENTARIA  
BALANÇO ORÇAMENTÁRIO - DESPESAS INTRA-ORÇAMENTÁRIAS  
ORÇAMENTO FISCAL E DA SEGURIDADE SOCIAL  
SETEMBRO A OUTUBRO DE 2024

Página: 1 / 1

RREO - Anexo 1 (LRF, Art. 52, inciso I, alíneas "a" e "b" do inciso II e §1º)

| DESPESAS INTRA-ORÇAMENTÁRIAS                  | Dotação inicial<br>(d) | Dotação atualizada<br>(e) | DESPESAS EMPENHADAS |                  | Saldo<br>(g) = (e-f) | DESPESAS LIQUIDADAS |                  | Saldo<br>(i) = (e-h) | Despesa pagas<br>até o bimestre<br>(j) |
|---|------------------------|---------------------------|---------------------|------------------|----------------------|---------------------|------------------|----------------------|--|
|   |                        |                           | No bimestre         | Até bimestre (f) |                      | No bimestre         | Até bimestre (h) |                      |  |
| <b>DESPESAS CORRENTES (I)</b>                 | 0,00                   | 0,00                      | 0,00                | 0,00             | 0,00                 | 0,00                | 0,00             | 0,00                 | 0,00                                   |
| PESSOAL E ENCARGOS SOCIAIS                    | 0,00                   | 0,00                      | 0,00                | 0,00             | 0,00                 | 0,00                | 0,00             | 0,00                 | 0,00                                   |
| JUROS E ENCARGOS DA DÍVIDA                    | 0,00                   | 0,00                      | 0,00                | 0,00             | 0,00                 | 0,00                | 0,00             | 0,00                 | 0,00                                   |
| OUTRAS DESPESAS CORRENTES                     | 0,00                   | 0,00                      | 0,00                | 0,00             | 0,00                 | 0,00                | 0,00             | 0,00                 | 0,00                                   |
| <b>DESPESAS DE CAPITAL (II)</b>               | 0,00                   | 0,00                      | 0,00                | 0,00             | 0,00                 | 0,00                | 0,00             | 0,00                 | 0,00                                   |
| INVESTIMENTOS                                 | 0,00                   | 0,00                      | 0,00                | 0,00             | 0,00                 | 0,00                | 0,00             | 0,00                 | 0,00                                   |
| INVERSÕES FINANCEIRAS                         | 0,00                   | 0,00                      | 0,00                | 0,00             | 0,00                 | 0,00                | 0,00             | 0,00                 | 0,00                                   |
| AMORTIZAÇÃO DA DÍVIDA                         | 0,00                   | 0,00                      | 0,00                | 0,00             | 0,00                 | 0,00                | 0,00             | 0,00                 | 0,00                                   |
| <b>SUBTOTAL DAS DESPESAS (III) = (I + II)</b> | 0,00                   | 0,00                      | 0,00                | 0,00             | 0,00                 | 0,00                | 0,00             | 0,00                 | 0,00                                   |
| <b>SUPERÁVIT (IV)</b>                         | 6.308.828,49           | 6.308.828,49              | 1.242.739,07        | 5.339.628,03     | 969.200,46           | 1.242.739,07        | 5.339.628,03     | 969.200,46           | 5.339.628,03                           |
| <b>TOTAL (V) = (III + IV)</b>                 | 6.308.828,49           | 6.308.828,49              | 1.242.739,07        | 5.339.628,03     | 969.200,46           | 1.242.739,07        | 5.339.628,03     | 969.200,46           | 5.339.628,03                           |

Conjunto de informações em tempo real, atualizados até 19/11/2024 13:46




# DIÁRIO OFICIAL ELETRÔNICO - MUNICÍPIO DE CANTAGALO/PR.

## PODERES EXECUTIVO E LEGISLATIVO

ANO IV - EDIÇÃO 176/2024 – QUARTA-FEIRA, 20 DE NOVEMBRO DE 2024.

PAGINA 44

 **INSTITUTO DE PREVIDÊNCIA DOS SERVIDORES DE CANTAGALO**  
**RELATÓRIO RESUMIDO DA EXECUÇÃO ORÇAMENTARIA**  
**BALANÇO ORÇAMENTÁRIO - RECEITAS**  
**ORÇAMENTO FISCAL E DA SEGURIDADE SOCIAL**  
**SETEMBRO A OUTUBRO DE 2024**

RREO - Anexo 1 (LRF, Art. 52, inciso I, alíneas "a" e "b" do inciso II e §1º)

Página: 1 / 2

| RECEITAS                                    | Previsão Inicial | Previsão atualizada(a) | Receitas realizadas |         |                    |          | Saldo a realizar (a - c) |
|---|------------------|------------------------|---------------------|---------|--------------------|----------|--------------------------|
|   |                  |                        | No bimestre (b)     | % (b/a) | Até o bimestre (c) | % (c/a)  |                          |
| RECEITAS (EXCETO INTRA-ORÇAMENTÁRIAS) (I)   | 7.341.171,51     | 7.341.171,51           | 929.234,61          | 12,66   | 5.610.983,35       | 76,43    | 1.730.188,16             |
| RECEITAS CORRENTES                          | 7.341.171,51     | 7.341.171,51           | 929.234,61          | 12,66   | 5.610.983,35       | 76,43    | 1.730.188,16             |
| IMPOSTOS, TAXAS E CONTRIBUIÇÕES DE MELHORIA | 0,00             | 0,00                   | 0,00                | 0,00    | 0,00               | 0,00     | 0,00                     |
| IMPOSTOS                                    | 0,00             | 0,00                   | 0,00                | 0,00    | 0,00               | 0,00     | 0,00                     |
| TAXAS                                       | 0,00             | 0,00                   | 0,00                | 0,00    | 0,00               | 0,00     | 0,00                     |
| CONTRIBUIÇÃO DE MELHORIA                    | 0,00             | 0,00                   | 0,00                | 0,00    | 0,00               | 0,00     | 0,00                     |
| CONTRIBUIÇÕES                               | 2.983.000,00     | 2.983.000,00           | 473.792,83          | 15,88   | 2.284.592,62       | 76,59    | 698.407,38               |
| CONTRIBUIÇÕES SOCIAIS                       | 2.983.000,00     | 2.983.000,00           | 473.792,83          | 15,88   | 2.284.592,62       | 76,59    | 698.407,38               |
| CONTRIBUIÇÃO PARA O CUSTEIO DO SERVIÇO DE   | 0,00             | 0,00                   | 0,00                | 0,00    | 0,00               | 0,00     | 0,00                     |
| RECEITA PATRIMONIAL                         | 4.330.171,51     | 4.330.171,51           | 455.172,78          | 10,51   | 2.768.813,22       | 63,94    | 1.561.358,29             |
| EXPLORAÇÃO DO PATRIMÔNIO IMOBILIÁRIO DO     | 0,00             | 0,00                   | 0,00                | 0,00    | 0,00               | 0,00     | 0,00                     |
| VALORES MOBILIÁRIOS                         | 4.330.171,51     | 4.330.171,51           | 455.172,78          | 10,51   | 2.768.813,22       | 63,94    | 1.561.358,29             |
| DELEGAÇÃO DE SERVIÇOS PÚBLICOS MEDIANTE     | 0,00             | 0,00                   | 0,00                | 0,00    | 0,00               | 0,00     | 0,00                     |
| EXPLORAÇÃO DE RECURSOS NATURAIS             | 0,00             | 0,00                   | 0,00                | 0,00    | 0,00               | 0,00     | 0,00                     |
| EXPLORAÇÃO DO PATRIMÔNIO INTANGÍVEL         | 0,00             | 0,00                   | 0,00                | 0,00    | 0,00               | 0,00     | 0,00                     |
| CESSÃO DE DIREITOS                          | 0,00             | 0,00                   | 0,00                | 0,00    | 0,00               | 0,00     | 0,00                     |
| DEMAIS RECEITAS PATRIMONIAIS                | 0,00             | 0,00                   | 0,00                | 0,00    | 0,00               | 0,00     | 0,00                     |
| RECEITA AGROPECUÁRIA                        | 0,00             | 0,00                   | 0,00                | 0,00    | 0,00               | 0,00     | 0,00                     |
| RECEITA AGROPECUÁRIA                        | 0,00             | 0,00                   | 0,00                | 0,00    | 0,00               | 0,00     | 0,00                     |
| RECEITA INDUSTRIAL                          | 0,00             | 0,00                   | 0,00                | 0,00    | 0,00               | 0,00     | 0,00                     |
| RECEITA INDUSTRIAL                          | 0,00             | 0,00                   | 0,00                | 0,00    | 0,00               | 0,00     | 0,00                     |
| RECEITA DE SERVIÇOS                         | 0,00             | 0,00                   | 0,00                | 0,00    | 0,00               | 0,00     | 0,00                     |
| SERVIÇOS ADMINISTRATIVOS E COMERCIAIS       | 0,00             | 0,00                   | 0,00                | 0,00    | 0,00               | 0,00     | 0,00                     |
| SERVIÇOS E ATIVIDADES REFERENTES À          | 0,00             | 0,00                   | 0,00                | 0,00    | 0,00               | 0,00     | 0,00                     |
| SERVIÇOS E ATIVIDADES REFERENTES À SAÚDE    | 0,00             | 0,00                   | 0,00                | 0,00    | 0,00               | 0,00     | 0,00                     |
| SERVIÇOS E ATIVIDADES FINANCEIRAS           | 0,00             | 0,00                   | 0,00                | 0,00    | 0,00               | 0,00     | 0,00                     |
| OUTROS SERVIÇOS                             | 0,00             | 0,00                   | 0,00                | 0,00    | 0,00               | 0,00     | 0,00                     |
| TRANSFERÊNCIAS CORRENTES                    | 0,00             | 0,00                   | 0,00                | 0,00    | 0,00               | 0,00     | 0,00                     |
| TRANSFERÊNCIAS DA UNIÃO E DE SUAS           | 0,00             | 0,00                   | 0,00                | 0,00    | 0,00               | 0,00     | 0,00                     |
| TRANSFERÊNCIAS DOS ESTADOS E DO DISTRITO    | 0,00             | 0,00                   | 0,00                | 0,00    | 0,00               | 0,00     | 0,00                     |
| TRANSFERÊNCIAS DOS MUNICÍPIOS E DE SUAS     | 0,00             | 0,00                   | 0,00                | 0,00    | 0,00               | 0,00     | 0,00                     |
| TRANSFERÊNCIAS DE INSTITUIÇÕES PRIVADAS     | 0,00             | 0,00                   | 0,00                | 0,00    | 0,00               | 0,00     | 0,00                     |
| TRANSFERÊNCIAS DE OUTRAS INSTITUIÇÕES       | 0,00             | 0,00                   | 0,00                | 0,00    | 0,00               | 0,00     | 0,00                     |
| TRANSFERÊNCIAS DO EXTERIOR                  | 0,00             | 0,00                   | 0,00                | 0,00    | 0,00               | 0,00     | 0,00                     |
| DEMAIS TRANSFERÊNCIAS CORRENTES             | 0,00             | 0,00                   | 0,00                | 0,00    | 0,00               | 0,00     | 0,00                     |
| OUTRAS RECEITAS CORRENTES                   | 28.000,00        | 28.000,00              | 269,00              | 0,96    | 557.577,51         | 1.991,35 | (529.577,51)             |
| MULTAS ADMINISTRATIVAS, CONTRATUAIS E       | 0,00             | 0,00                   | 0,00                | 0,00    | 0,00               | 0,00     | 0,00                     |
| INDENIZAÇÕES, RESTITUIÇÕES E                | 0,00             | 0,00                   | 0,00                | 0,00    | 0,00               | 0,00     | 0,00                     |
| BENS, DIREITOS E VALORES INCORPORADOS AO    | 0,00             | 0,00                   | 0,00                | 0,00    | 0,00               | 0,00     | 0,00                     |
| MULTAS E JUROS DE MORA DAS RECEITAS DE      | 0,00             | 0,00                   | 0,00                | 0,00    | 0,00               | 0,00     | 0,00                     |
| DEMAIS RECEITAS CORRENTES                   | 28.000,00        | 28.000,00              | 269,00              | 0,96    | 557.577,51         | 1.991,35 | (529.577,51)             |
| RECEITAS DE CAPITAL                         | 0,00             | 0,00                   | 0,00                | 0,00    | 0,00               | 0,00     | 0,00                     |
| OPERAÇÕES DE CRÉDITO                        | 0,00             | 0,00                   | 0,00                | 0,00    | 0,00               | 0,00     | 0,00                     |
| OPERAÇÕES DE CRÉDITO - MERCADO INTERNO      | 0,00             | 0,00                   | 0,00                | 0,00    | 0,00               | 0,00     | 0,00                     |
| OPERAÇÕES DE CRÉDITO - MERCADO EXTERNO      | 0,00             | 0,00                   | 0,00                | 0,00    | 0,00               | 0,00     | 0,00                     |
| ALIENAÇÃO DE BENS                           | 0,00             | 0,00                   | 0,00                | 0,00    | 0,00               | 0,00     | 0,00                     |
| ALIENAÇÃO DE BENS MÓVEIS                    | 0,00             | 0,00                   | 0,00                | 0,00    | 0,00               | 0,00     | 0,00                     |
| ALIENAÇÃO DE BENS IMÓVEIS                   | 0,00             | 0,00                   | 0,00                | 0,00    | 0,00               | 0,00     | 0,00                     |
| ALIENAÇÃO DE BENS INTANGÍVEIS               | 0,00             | 0,00                   | 0,00                | 0,00    | 0,00               | 0,00     | 0,00                     |
| AMORTIZAÇÃO DE EMPRÉSTIMOS                  | 0,00             | 0,00                   | 0,00                | 0,00    | 0,00               | 0,00     | 0,00                     |
| AMORTIZAÇÃO DE EMPRÉSTIMOS                  | 0,00             | 0,00                   | 0,00                | 0,00    | 0,00               | 0,00     | 0,00                     |
| TRANSFERÊNCIAS DE CAPITAL                   | 0,00             | 0,00                   | 0,00                | 0,00    | 0,00               | 0,00     | 0,00                     |
| TRANSFERÊNCIAS DA UNIÃO E DE SUAS           | 0,00             | 0,00                   | 0,00                | 0,00    | 0,00               | 0,00     | 0,00                     |
| TRANSFERÊNCIAS DOS ESTADOS E DO DISTRITO    | 0,00             | 0,00                   | 0,00                | 0,00    | 0,00               | 0,00     | 0,00                     |
| TRANSFERÊNCIAS DOS MUNICÍPIOS E DE SUAS     | 0,00             | 0,00                   | 0,00                | 0,00    | 0,00               | 0,00     | 0,00                     |
| TRANSFERÊNCIAS DE INSTITUIÇÕES PRIVADAS     | 0,00             | 0,00                   | 0,00                | 0,00    | 0,00               | 0,00     | 0,00                     |
| TRANSFERÊNCIAS DE OUTRAS INSTITUIÇÕES       | 0,00             | 0,00                   | 0,00                | 0,00    | 0,00               | 0,00     | 0,00                     |


LEI 1138/2021 – Institui o Diário Oficial Eletrônico do Município de Cantagalo e dá outras providências.

Rua Cinderela, 379 – Fone e Watts: (42) 3636-1185 – CNPJ 78.279.981/0001-45 – CEP: 85.160-000- www.cantagalo.pr.gov.br



**DIÁRIO OFICIAL ELETRÔNICO - MUNICÍPIO DE CANTAGALO/PR.**  
**PODERES EXECUTIVO E LEGISLATIVO**  
**ANO IV - EDIÇÃO 176/2024 – QUARTA-FEIRA, 20 DE NOVEMBRO DE 2024.**

**PAGINA 45**

 **INSTITUTO DE PREVIDÊNCIA DOS SERVIDORES DE CANTAGALO**  
**RELATÓRIO RESUMIDO DA EXECUÇÃO ORÇAMENTARIA**  
**BALANÇO ORÇAMENTÁRIO - RECEITAS**  
**ORÇAMENTO FISCAL E DA SEGURIDADE SOCIAL**  
**SETEMBRO A OUTUBRO DE 2024**

RREO - Anexo 1 (LRF, Art. 52, inciso I, alíneas "a" e "b" do inciso II e §1º)

Página: 2 / 2


| RECEITAS                                    | Previsão Inicial     | Previsão atualizada(a) | Receitas realizadas |              |                      |              | Saldo a realizar (a - c) |
|---|----------------------|------------------------|---------------------|--------------|----------------------|--------------|--------------------------|
|   |                      |                        | No bimestre (b)     | % (b/a)      | Até o bimestre (c)   | % (c/a)      |                          |
| TRANSFERÊNCIAS DO EXTERIOR                  | 0,00                 | 0,00                   | 0,00                | 0,00         | 0,00                 | 0,00         | 0,00                     |
| DEMAIS TRANSFERÊNCIAS DE CAPITAL            | 0,00                 | 0,00                   | 0,00                | 0,00         | 0,00                 | 0,00         | 0,00                     |
| OUTRAS RECEITAS DE CAPITAL                  | 0,00                 | 0,00                   | 0,00                | 0,00         | 0,00                 | 0,00         | 0,00                     |
| INTEGRALIZAÇÃO DE CAPITAL SOCIAL            | 0,00                 | 0,00                   | 0,00                | 0,00         | 0,00                 | 0,00         | 0,00                     |
| RESGATE DE TÍTULOS DO TESOUREIRO            | 0,00                 | 0,00                   | 0,00                | 0,00         | 0,00                 | 0,00         | 0,00                     |
| DEMAIS RECEITAS DE CAPITAL                  | 0,00                 | 0,00                   | 0,00                | 0,00         | 0,00                 | 0,00         | 0,00                     |
| <b>RECEITAS INTRA-ORÇAMENTÁRIAS (II)</b>    | <b>6.308.828,49</b>  | <b>6.308.828,49</b>    | <b>1.242.739,07</b> | <b>19,70</b> | <b>5.339.628,03</b>  | <b>84,64</b> | <b>969.200,46</b>        |
| <b>SUBTOTAL DAS RECEITAS (III)=(I+II)</b>   | <b>13.650.000,00</b> | <b>13.650.000,00</b>   | <b>2.171.973,68</b> | <b>15,91</b> | <b>10.950.611,38</b> | <b>80,22</b> | <b>2.699.388,62</b>      |
| OPERAÇÕES DE CRÉDITO - REFINANCIAMENTO (IV) | 0,00                 | 0,00                   | 0,00                | 0,00         | 0,00                 | 0,00         | 0,00                     |
| OPERAÇÕES DE CRÉDITO INTERNAS               | 0,00                 | 0,00                   | 0,00                | 0,00         | 0,00                 | 0,00         | 0,00                     |
| MOBILIÁRIA                                  | 0,00                 | 0,00                   | 0,00                | 0,00         | 0,00                 | 0,00         | 0,00                     |
| CONTRATUAL                                  | 0,00                 | 0,00                   | 0,00                | 0,00         | 0,00                 | 0,00         | 0,00                     |
| OPERAÇÕES DE CRÉDITO EXTERNAS               | 0,00                 | 0,00                   | 0,00                | 0,00         | 0,00                 | 0,00         | 0,00                     |
| MOBILIÁRIA                                  | 0,00                 | 0,00                   | 0,00                | 0,00         | 0,00                 | 0,00         | 0,00                     |
| CONTRATUAL                                  | 0,00                 | 0,00                   | 0,00                | 0,00         | 0,00                 | 0,00         | 0,00                     |
| <b>TOTAL DAS RECEITAS (V) = (III + IV)</b>  | <b>13.650.000,00</b> | <b>13.650.000,00</b>   | <b>2.171.973,68</b> | <b>15,91</b> | <b>10.950.611,38</b> | <b>80,22</b> | <b>2.699.388,62</b>      |
| <b>DÉFICIT (VI)</b>                         | <b>0,00</b>          | <b>0,00</b>            | <b>0,00</b>         | <b>0,00</b>  | <b>0,00</b>          | <b>0,00</b>  | <b>0,00</b>              |
| <b>TOTAL COM DÉFICIT (VII) = (V + VI)</b>   | <b>13.650.000,00</b> | <b>13.650.000,00</b>   | <b>2.171.973,68</b> | <b>15,91</b> | <b>10.950.611,38</b> | <b>80,22</b> | <b>2.699.388,62</b>      |
| SALDO DE EXERCÍCIOS ANTERIORES              | 0,00                 | 142.000,00             | 0,00                | 0,00         | 142.000,00           | 100,00       | 0,00                     |
| RECURSOS ARRECADADOS EM EXERCÍCIOS          | 0,00                 | 0,00                   | 0,00                | 0,00         | 0,00                 | 0,00         | 0,00                     |
| SUPERÁVIT FINANCEIRO                        | 0,00                 | 142.000,00             | 0,00                | 0,00         | 142.000,00           | 100,00       | 0,00                     |

Conjunto de informações em tempo real, atualizados até 19/11/2024 13:19



**DIÁRIO OFICIAL ELETRÔNICO - MUNICÍPIO DE CANTAGALO/PR.**  
**PODERES EXECUTIVO E LEGISLATIVO**  
**ANO IV - EDIÇÃO 176/2024 – QUARTA-FEIRA, 20 DE NOVEMBRO DE 2024.**

**PAGINA 46**

|   |  |
|---|--|
|  | <b>INSTITUTO DE PREVIDÊNCIA DOS SERVIDORES DE CANTAGALO</b><br><b>RELATÓRIO RESUMIDO DA EXECUÇÃO ORÇAMENTÁRIA</b><br><b>BALANÇO ORÇAMENTÁRIO - RECEITAS INTRA-ORÇAMENTÁRIAS</b><br><b>ORÇAMENTO FISCAL E DA SEGURIDADE SOCIAL</b><br><b>SETEMBRO A OUTUBRO DE 2024</b> |
|---|--|

RRRO - Anexo 1 (LRF, Art. 52, inciso I, alíneas "a" e "b" do inciso II e §1º)

Página: 1 / 1


| RECEITAS INTRA-ORÇAMENTÁRIAS                   | Previsão Inicial | Previsão atualizada(a) | Receitas realizadas |         |                    |         | Saldo a realizar (a - c) |
|--|------------------|------------------------|---------------------|---------|--------------------|---------|--------------------------|
|  |                  |                        | No bimestre (b)     | % (b/a) | Até o bimestre (c) | % (c/a) |                          |
| CONTRIBUIÇÕES                                  | 6.308.828,49     | 6.308.828,49           | 1.242.739,07        | 19,70   | 5.339.628,03       | 84,64   | 969.200,46               |
| CPSSS PATRONAL - SERVIDOR CIVIL ATIVO          | 4.445.000,00     | 4.445.000,00           | 781.316,80          | 17,58   | 3.786.437,63       | 85,18   | 658.562,37               |
| CPSSS PATRONAL - SERVIDOR CIVIL ATIVO          | 4.445.000,00     | 4.445.000,00           | 781.316,80          | 17,58   | 3.786.437,63       | 85,18   | 658.562,37               |
| APORTES PERIÓDICOS PARA AMORTIZAÇÃO DO DÉFICIT | 1.863.828,49     | 1.863.828,49           | 461.422,27          | 24,76   | 1.553.190,40       | 83,33   | 310.638,09               |
| APORTES PERIÓDICOS PARA AMORTIZAÇÃO DO         | 1.863.828,49     | 1.863.828,49           | 461.422,27          | 24,76   | 1.553.190,40       | 83,33   | 310.638,09               |
| SUBTOTAL DAS RECEITAS (III)=(I+II)             | 6.308.828,49     | 6.308.828,49           | 1.242.739,07        | 19,70   | 5.339.628,03       | 84,64   | 969.200,46               |
| DÉFICIT (IV)                                   | 0,00             | 0,00                   | 0,00                |         | 0,00               |         | 0,00                     |
| TOTAL(V) = (III + IV)                          | 6.308.828,49     | 6.308.828,49           | 1.242.739,07        | 19,70   | 5.339.628,03       | 84,64   | 969.200,46               |

Conjunto de informações em tempo real, atualizados até 19/11/2024 13:21



**DIÁRIO OFICIAL ELETRÔNICO - MUNICÍPIO DE CANTAGALO/PR.**  
**PODERES EXECUTIVO E LEGISLATIVO**  
**ANO IV - EDIÇÃO 176/2024 – QUARTA-FEIRA, 20 DE NOVEMBRO DE 2024.**

**PAGINA 47**

|   |   |                      |
|---|---|----------------------|
|  | <b>INSTITUTO DE PREVIDÊNCIA DOS SERVIDORES DE CANTAGALO</b><br><b>RELATÓRIO RESUMIDO DA EXECUÇÃO ORÇAMENTÁRIA</b><br><b>DEMONSTRATIVO DAS PARCERIAS PÚBLICO-PRIVADAS</b><br><b>ORÇAMENTO FISCAL E DA SEGURIDADE SOCIAL</b><br><b>Setembro a Outubro de 2024</b> | <b>Página: 1 / 1</b> |
|---|---|----------------------|

RREO – Anexo 13 (Lei nº 11.079, de 30.12.2004, arts. 22, 25 e 28)

R\$ 1,00

| IMPACTOS DAS CONTRATAÇÕES DE PPP                       | SALDO TOTAL EM 31 DE DEZEMBRO DO EXERCÍCIO ANTERIOR (a) | SALDO FINAL        |
|--|---|--------------------|
|  |   | Até o bimestre (b) |
| TOTAL DE ATIVOS  | 0,00  | 0,00               |
| Ativos Contabilizados na SPE                           | 0,00  | 0,00               |
| TOTAL DE PASSIVOS                                      | 0,00  | 0,00               |
| Obrigações decorrentes de Ativos Constituídos pela SPE | 0,00  | 0,00               |
| Provisões de PPP                                       | 0,00  | 0,00               |
| Outros Passivos  | 0,00  | 0,00               |
| ATOS POTENCIAIS PASSIVOS                               | 0,00  | 0,00               |
| Obrigações Contratuais                                 | 0,00  | 0,00               |
| Riscos não Provisionados                               | 0,00  | 0,00               |
| Garantias Concedidas                                   | 0,00  | 0,00               |
| Outros Passivos Contingentes                           | 0,00  | 0,00               |

| DESPESAS DE PPP   | EXERCÍCIO ANTERIOR | EXERCÍCIO CORRENTE (EC) | 2025 | 2026 | 2027 | 2028 | 2029 | 2030 | 2031 | 2032 | 2033 |
|---|--------------------|-------------------------|------|------|------|------|------|------|------|------|------|
| Do Ente Federado, exceto estaduais não dependentes (I)<br>Das Estaduais Não-dependentes | 0,00               | 0,00                    | 0,00 | 0,00 | 0,00 | 0,00 | 0,00 | 0,00 | 0,00 | 0,00 | 0,00 |
| TOTAL DAS DESPESAS  | 0,00               | 0,00                    | 0,00 | 0,00 | 0,00 | 0,00 | 0,00 | 0,00 | 0,00 | 0,00 | 0,00 |
| PPP A CONTRATAR (II)  | 0,00               | 0,00                    | 0,00 | 0,00 | 0,00 | 0,00 | 0,00 | 0,00 | 0,00 | 0,00 | 0,00 |
| RECEITA CORRENTE LÍQUIDA (RCL) (III)  | 0,00               | 0,00                    | 0,00 | 0,00 | 0,00 | 0,00 | 0,00 | 0,00 | 0,00 | 0,00 | 0,00 |
| TOTAL DAS DESPESAS CONSIDERADAS PARA O LIMITE (IV = I + II)                             | 0,00               | 0,00                    | 0,00 | 0,00 | 0,00 | 0,00 | 0,00 | 0,00 | 0,00 | 0,00 | 0,00 |
| TOTAL DAS DESPESAS / RCL (%) (V = IV / III)   | 0,00               | 0,00                    | 0,00 | 0,00 | 0,00 | 0,00 | 0,00 | 0,00 | 0,00 | 0,00 | 0,00 |

Nota:

Conjunto de informações em tempo real, atualizados até 19/11/2024 15:12





# DIÁRIO OFICIAL ELETRÔNICO - MUNICÍPIO DE CANTAGALO/PR.

## PODERES EXECUTIVO E LEGISLATIVO

ANO IV - EDIÇÃO 176/2024 – QUARTA-FEIRA, 20 DE NOVEMBRO DE 2024.



### INSTITUTO DE PREVIDÊNCIA DOS SERVIDORES DE CANTAGALO RELATÓRIO DE GESTÃO FISCAL - CONSOLIDADO DEMONSTRATIVO DA DESPESA COM PESSOAL ORÇAMENTO FISCAL E DA SEGURIDADE SOCIAL NOVEMBRO/2023 A OUTUBRO/2024

RGF - ANEXO 1 (LRF, art. 55, inciso I, alínea "a")

| DESPESA COM PESSOAL   | DESPESAS EXECUTADAS<br>(Últimos 12 Meses) |         |         |         |         |         |         |         |         |         |         |         | INSCRITAS EM RESTOS A PAGAR NÃO PROCESSADOS (b) |                              |      |
|---|---|---------|---------|---------|---------|---------|---------|---------|---------|---------|---------|---------|---|------------------------------|------|
|   | LIQUIDADAS                                |         |         |         |         |         |         |         |         |         |         |         |   |                              |      |
|   | 11/2023                                   | 12/2023 | 01/2024 | 02/2024 | 03/2024 | 04/2024 | 05/2024 | 06/2024 | 07/2024 | 08/2024 | 09/2024 | 10/2024 |   | TOTAL (ÚLTIMOS 12 MESES) (a) |      |
| DESPESA BRUTA COM PESSOAL (I)   | 0,00                                      | 0,00    | 0,00    | 0,00    | 0,00    | 0,00    | 0,00    | 0,00    | 0,00    | 0,00    | 0,00    | 0,00    | 0,00  | 0,00                         | 0,00 |
| Pessoal Ativo   | 0,00                                      | 0,00    | 0,00    | 0,00    | 0,00    | 0,00    | 0,00    | 0,00    | 0,00    | 0,00    | 0,00    | 0,00    | 0,00  | 0,00                         | 0,00 |
| Vencimentos, Vantagens e Outras Despesas Variáveis  | 0,00                                      | 0,00    | 0,00    | 0,00    | 0,00    | 0,00    | 0,00    | 0,00    | 0,00    | 0,00    | 0,00    | 0,00    | 0,00  | 0,00                         | 0,00 |
| Obrigações Patronais  | 0,00                                      | 0,00    | 0,00    | 0,00    | 0,00    | 0,00    | 0,00    | 0,00    | 0,00    | 0,00    | 0,00    | 0,00    | 0,00  | 0,00                         | 0,00 |
| Pessoal Inativo e Pensionistas  | 0,00                                      | 0,00    | 0,00    | 0,00    | 0,00    | 0,00    | 0,00    | 0,00    | 0,00    | 0,00    | 0,00    | 0,00    | 0,00  | 0,00                         | 0,00 |
| Aposentadorias, Reserva e Reformas  | 0,00                                      | 0,00    | 0,00    | 0,00    | 0,00    | 0,00    | 0,00    | 0,00    | 0,00    | 0,00    | 0,00    | 0,00    | 0,00  | 0,00                         | 0,00 |
| Pensões   | 0,00                                      | 0,00    | 0,00    | 0,00    | 0,00    | 0,00    | 0,00    | 0,00    | 0,00    | 0,00    | 0,00    | 0,00    | 0,00  | 0,00                         | 0,00 |
| Outras despesas de pessoal decorrentes de contratos de terceirização ou de contratação de forma indireta (§ 1º do art. 18 da LRF)   | 0,00                                      | 0,00    | 0,00    | 0,00    | 0,00    | 0,00    | 0,00    | 0,00    | 0,00    | 0,00    | 0,00    | 0,00    | 0,00  | 0,00                         | 0,00 |
| Outras Despesas de Pessoal Decorrentes de Contratos de Terceirização (exceto elemento 34)   | 0,00                                      | 0,00    | 0,00    | 0,00    | 0,00    | 0,00    | 0,00    | 0,00    | 0,00    | 0,00    | 0,00    | 0,00    | 0,00  | 0,00                         | 0,00 |
| Despesa com Pessoal não Executada Orçamentariamente   | 0,00                                      | 0,00    | 0,00    | 0,00    | 0,00    | 0,00    | 0,00    | 0,00    | 0,00    | 0,00    | 0,00    | 0,00    | 0,00  | 0,00                         | 0,00 |
| DESPESAS NÃO COMPUTADAS (§ 1º do art. 19 da LRF) (II)   | 0,00                                      | 0,00    | 0,00    | 0,00    | 0,00    | 0,00    | 0,00    | 0,00    | 0,00    | 0,00    | 0,00    | 0,00    | 0,00  | 0,00                         | 0,00 |
| Indenizações por Demissão e Incentivos a Demissão Voluntária  | 0,00                                      | 0,00    | 0,00    | 0,00    | 0,00    | 0,00    | 0,00    | 0,00    | 0,00    | 0,00    | 0,00    | 0,00    | 0,00  | 0,00                         | 0,00 |
| Decorrentes de Decisão Judicial de período anterior ao da apuração  | 0,00                                      | 0,00    | 0,00    | 0,00    | 0,00    | 0,00    | 0,00    | 0,00    | 0,00    | 0,00    | 0,00    | 0,00    | 0,00  | 0,00                         | 0,00 |
| Despesas de Exercícios Anteriores de período anterior ao da apuração  | 0,00                                      | 0,00    | 0,00    | 0,00    | 0,00    | 0,00    | 0,00    | 0,00    | 0,00    | 0,00    | 0,00    | 0,00    | 0,00  | 0,00                         | 0,00 |
| Inativos e Pensionistas com Recursos Vinculados   | 0,00                                      | 0,00    | 0,00    | 0,00    | 0,00    | 0,00    | 0,00    | 0,00    | 0,00    | 0,00    | 0,00    | 0,00    | 0,00  | 0,00                         | 0,00 |
| Despesas custeadas com recursos financeiros repassados pela União para pagamento do vencimento ou de qualquer outra vantagem dos agentes comunitários de saúde e dos agentes de combate às endemias (§ 11, EC 120/22) | 0,00                                      | 0,00    | 0,00    | 0,00    | 0,00    | 0,00    | 0,00    | 0,00    | 0,00    | 0,00    | 0,00    | 0,00    | 0,00  | 0,00                         | 0,00 |
| Despesas custeadas com recursos financeiros repassados pela União para o cumprimento dos pisos salariais para profissionais de enfermagem e parâmetros, conforme estabelecido pela CFM, art. 198, §§12 a 15           | 0,00                                      | 0,00    | 0,00    | 0,00    | 0,00    | 0,00    | 0,00    | 0,00    | 0,00    | 0,00    | 0,00    | 0,00    | 0,00  | 0,00                         | 0,00 |
| Instrução Normativa TCE/PR 56/2011  | 0,00                                      | 0,00    | 0,00    | 0,00    | 0,00    | 0,00    | 0,00    | 0,00    | 0,00    | 0,00    | 0,00    | 0,00    | 0,00  | 0,00                         | 0,00 |
| Pensionistas  | 0,00                                      | 0,00    | 0,00    | 0,00    | 0,00    | 0,00    | 0,00    | 0,00    | 0,00    | 0,00    | 0,00    | 0,00    | 0,00  | 0,00                         | 0,00 |
| IMRF  | 0,00                                      | 0,00    | 0,00    | 0,00    | 0,00    | 0,00    | 0,00    | 0,00    | 0,00    | 0,00    | 0,00    | 0,00    | 0,00  | 0,00                         | 0,00 |
| DESPESA LÍQUIDA COM PESSOAL (III) = (I - II)  | 0,00                                      | 0,00    | 0,00    | 0,00    | 0,00    | 0,00    | 0,00    | 0,00    | 0,00    | 0,00    | 0,00    | 0,00    | 0,00  | 0,00                         | 0,00 |


| APURAÇÃO DO CUMPRIMENTO DO LIMITE LEGAL   | VALOR         | % SOBRE A RCL AJUSTADA |
|---|---------------|------------------------|
| RECEITA CORRENTE LÍQUIDA - RCL (IV)   | 62.289.085,27 |                        |
| (-) Transferências obrigatórias da União relativas às emendas individuais (art. 166-A, § 1º, da CF) (V)   | 1.550.000,00  |                        |
| (-) Transferências obrigatórias da União relativas às emendas de bancada (art. 166, § 16 da CF) (VI)  | 0,00          |                        |
| (-) Recursos destinadas ao pagamento dos agentes comunitários de saúde e dos agentes de combate às endemias (§ 11 do art. 198, da CF - EC 120/22) (VII) | 918.120,00    |                        |
| RECEITA CORRENTE LÍQUIDA AJUSTADA PARA CÁLCULO DOS LIMITES DA DESPESA COM PESSOAL (VII) = (IV - V - VI - VII)   | 59.820.965,27 |                        |
| DESPESA TOTAL COM PESSOAL - DTP (VIII) = (III a + III b)  | 0,00          | 0,0%                   |
| LIMITE MÁXIMO (IX) (incisos I, II e III, art. 20 da LRF)  | 3.589.257,92  | 6%                     |



# DIÁRIO OFICIAL ELETRÔNICO - MUNICÍPIO DE CANTAGALO/PR.

## PODERES EXECUTIVO E LEGISLATIVO

ANO IV - EDIÇÃO 176/2024 – QUARTA-FEIRA, 20 DE NOVEMBRO DE 2024.

|   |  |
|---|--|
|  | <b>INSTITUTO DE PREVIDÊNCIA DOS SERVIDORES DE CANTAGALO</b><br><b>RELATÓRIO DE GESTÃO FISCAL - CONSOLIDADO</b><br><b>DEMONSTRATIVO DA DESPESA COM PESSOAL</b><br><b>ORÇAMENTO FISCAL E DA SEGURIDADE SOCIAL</b><br><b>NOVEMBRO/2023 A OUTUBRO/2024</b> |
|---|--|

RGF - ANEXO 1 (LRF, art. 55, inciso I, alínea "a")

| DESPESA COM PESSOAL  | DESPESAS EXECUTADAS<br>(Últimos 12 Meses) |         |         |         |         |         |         |         |         |         |              |                               | INSCRITAS EM RESTOS A PAGAR NÃO PROCESSADOS (b) |
|--|---|---------|---------|---------|---------|---------|---------|---------|---------|---------|--------------|-------------------------------|---|
|  | LIQUIDADAS                                |         |         |         |         |         |         |         |         |         |              |                               |   |
|  | 11/2023                                   | 12/2023 | 01/2024 | 02/2024 | 03/2024 | 04/2024 | 05/2024 | 06/2024 | 07/2024 | 08/2024 | 09/2024      | 10/2024                       |   |
| <b>APURAÇÃO DO CUMPRIMENTO DO LIMITE LEGAL</b>                           |   |         |         |         |         |         |         |         |         |         | <b>VALOR</b> | <b>% SOBRE A RCL AJUSTADA</b> |   |
| LIMITE PRUDENCIAL (X) = (0,95 x IX) (parágrafo único do art. 22 da LRF)  |   |         |         |         |         |         |         |         |         |         | 3.409.795,02 | 5,7%                          |   |
| LIMITE DE ALERTA (XI) = (0,90 x IX) (inciso II do §1º do art. 59 da LRF) |   |         |         |         |         |         |         |         |         |         | 3.230.332,12 | 5,4%                          |   |

Entidades:

Instituto de Previdência dos Servidores de Cantagalo



# DIÁRIO OFICIAL ELETRÔNICO - MUNICÍPIO DE CANTAGALO/PR.

## PODERES EXECUTIVO E LEGISLATIVO

ANO IV - EDIÇÃO 176/2024 – QUARTA-FEIRA, 20 DE NOVEMBRO DE 2024.

PAGINA 50



INSTITUTO DE PREVIDÊNCIA DOS SERVIDORES DE CANTAGALO  
RELATÓRIO RESUMIDO DA EXECUÇÃO ORÇAMENTARIA  
DEMONSTRATIVO DA EXECUÇÃO DAS DESPESAS POR FUNÇÃO E SUBFUNÇÃO INTRA-ORÇAMENTÁRIAS  
ORÇAMENTO FISCAL E DA SEGURIDADE SOCIAL  
SETEMBRO A OUTUBRO DE 2024

Página: 1 / 1

RREO - Anexo 2 (LRF, Art. 52, inciso II, alínea "c")

| FUNÇÃO                              | DOTAÇÃO INICIAL | DOTAÇÃO ATUALIZADA (a) | DESPESAS EMPENHADAS |                    |               | SALDO (c) = (a-b) | DESPESAS LIQUIDADAS |                    |               | SALDO (e) = (a-d) |
|-------------------------------------|-----------------|------------------------|---------------------|--------------------|---------------|-------------------|---------------------|--------------------|---------------|-------------------|
|                                     |                 |                        | No bimestre         | Até o bimestre (b) | % (b/total b) |                   | No bimestre         | Até o bimestre (d) | % (d/total d) |                   |
| DESPESAS (INTRA-ORÇAMENTÁRIAS) (II) | 0,00            | 0,00                   | 0,00                | 0,00               | 0,00          | 0,00              | 0,00                | 0,00               | 0,00          | 0,00              |
| TOTAL (I) =                         | 0,00            | 0,00                   | 0,00                | 0,00               | 100,00        | 0,00              | 0,00                | 0,00               | 100,00        | 0,00              |

Conjunto de informações em tempo real, atualizados até 19/11/2024 14:01



# DIÁRIO OFICIAL ELETRÔNICO - MUNICÍPIO DE CANTAGALO/PR.

## PODERES EXECUTIVO E LEGISLATIVO

ANO IV - EDIÇÃO 176/2024 – QUARTA-FEIRA, 20 DE NOVEMBRO DE 2024.

|  |   |  |  |  |  |  |  |  |  |  |  |               |  |  |
|--|---|--|--|--|--|--|--|--|--|--|--|---------------|--|--|
|  | <b>INSTITUTO DE PREVIDÊNCIA DOS SERVIDORES DE CANTAGALO</b> |  |  |  |  |  |  |  |  |  |  |               |  |  |
|  | <b>RELATÓRIO RESUMIDO DA EXECUÇÃO ORÇAMENTARIA</b>          |  |  |  |  |  |  |  |  |  |  |               |  |  |
| <b>DEMONSTRATIVO DA RECEITA CORRENTE LÍQUIDA</b> |   |  |  |  |  |  |  |  |  |  |  |               |  |  |
| <b>ORÇAMENTO FISCAL E DA SEGURIDADE SOCIAL</b>   |   |  |  |  |  |  |  |  |  |  |  |               |  |  |
| <b>NOVEMBRO DE 2023 A OUTUBRO DE 2024</b>        |   |  |  |  |  |  |  |  |  |  |  |               |  |  |
|  |   |  |  |  |  |  |  |  |  |  |  | Página: 1 / 2 |  |  |

LRF, Art. 53, inciso I - Anexo III

| ESPECIFICAÇÃO   | EVOLUÇÃO DA RECEITA REALIZADA NOS ÚLTIMOS 12 MESES |              |            |            |            |            |            |            |            |            |            |            | TOTAL        | Previsão atualiza 2024 |
|---|--|--------------|------------|------------|------------|------------|------------|------------|------------|------------|------------|------------|--------------|------------------------|
|   | 11/2023  | 12/2023      | 01/2024    | 02/2024    | 03/2024    | 04/2024    | 05/2024    | 06/2024    | 07/2024    | 08/2024    | 09/2024    | 10/2024    |              |                        |
| <b>RECEITAS CORRENTES (I)</b>   | 1.271.243,59                                       | 1.086.086,28 | 460.355,33 | 524.201,48 | 523.796,50 | 319.382,24 | 596.833,62 | 673.488,37 | 681.194,60 | 902.496,80 | 436.814,79 | 492.419,82 | 7.968.232,22 | 7.341.171,51           |
| Impostos, Taxas e Contribuições de Melhoria   | 0,00   | 0,00         | 0,00       | 0,00       | 0,00       | 0,00       | 0,00       | 0,00       | 0,00       | 0,00       | 0,00       | 0,00       | 0,00         | 0,00                   |
| IPTU  | 0,00   | 0,00         | 0,00       | 0,00       | 0,00       | 0,00       | 0,00       | 0,00       | 0,00       | 0,00       | 0,00       | 0,00       | 0,00         | 0,00                   |
| ISS   | 0,00   | 0,00         | 0,00       | 0,00       | 0,00       | 0,00       | 0,00       | 0,00       | 0,00       | 0,00       | 0,00       | 0,00       | 0,00         | 0,00                   |
| ITBI  | 0,00   | 0,00         | 0,00       | 0,00       | 0,00       | 0,00       | 0,00       | 0,00       | 0,00       | 0,00       | 0,00       | 0,00       | 0,00         | 0,00                   |
| IRRF  | 0,00   | 0,00         | 0,00       | 0,00       | 0,00       | 0,00       | 0,00       | 0,00       | 0,00       | 0,00       | 0,00       | 0,00       | 0,00         | 0,00                   |
| Outros Impostos, Taxas e Contribuições de Melhoria  | 0,00   | 0,00         | 0,00       | 0,00       | 0,00       | 0,00       | 0,00       | 0,00       | 0,00       | 0,00       | 0,00       | 0,00       | 0,00         | 0,00                   |
| Contribuições   | 422.231,46   | 433.501,58   | 214.086,62 | 216.646,41 | 223.377,62 | 225.171,85 | 228.618,19 | 236.865,64 | 231.036,76 | 234.966,70 | 236.466,22 | 237.323,61 | 3.140.325,66 | 2.983.000,00           |
| Receta patrimonial  | 837.777,81   | 648.218,02   | 244.095,37 | 307.425,38 | 250.515,18 | 92.611,05  | 333.263,97 | 212.390,44 | 447.052,03 | 426.287,02 | 200.211,07 | 254.961,71 | 4.254.809,05 | 4.330.171,51           |
| Rendimentos de Aplicação Financeira   | 837.777,81   | 648.218,02   | 244.095,37 | 307.425,38 | 250.515,18 | 92.611,05  | 333.263,97 | 212.390,44 | 447.052,03 | 426.287,02 | 200.211,07 | 254.961,71 | 4.254.809,05 | 4.330.171,51           |
| Outras Receitas Patrimoniais  | 0,00   | 0,00         | 0,00       | 0,00       | 0,00       | 0,00       | 0,00       | 0,00       | 0,00       | 0,00       | 0,00       | 0,00       | 0,00         | 0,00                   |
| Receta agropecuária   | 0,00   | 0,00         | 0,00       | 0,00       | 0,00       | 0,00       | 0,00       | 0,00       | 0,00       | 0,00       | 0,00       | 0,00       | 0,00         | 0,00                   |
| Receta Industrial   | 0,00   | 0,00         | 0,00       | 0,00       | 0,00       | 0,00       | 0,00       | 0,00       | 0,00       | 0,00       | 0,00       | 0,00       | 0,00         | 0,00                   |
| Receta de serviços  | 0,00   | 0,00         | 0,00       | 0,00       | 0,00       | 0,00       | 0,00       | 0,00       | 0,00       | 0,00       | 0,00       | 0,00       | 0,00         | 0,00                   |
| Transferências correntes  | 0,00   | 0,00         | 0,00       | 0,00       | 0,00       | 0,00       | 0,00       | 0,00       | 0,00       | 0,00       | 0,00       | 0,00       | 0,00         | 0,00                   |
| Cota parte do PPM   | 0,00   | 0,00         | 0,00       | 0,00       | 0,00       | 0,00       | 0,00       | 0,00       | 0,00       | 0,00       | 0,00       | 0,00       | 0,00         | 0,00                   |
| Cota parte do ICMS  | 0,00   | 0,00         | 0,00       | 0,00       | 0,00       | 0,00       | 0,00       | 0,00       | 0,00       | 0,00       | 0,00       | 0,00       | 0,00         | 0,00                   |
| Cota parte do IPVA  | 0,00   | 0,00         | 0,00       | 0,00       | 0,00       | 0,00       | 0,00       | 0,00       | 0,00       | 0,00       | 0,00       | 0,00       | 0,00         | 0,00                   |
| Cota parte do ITR   | 0,00   | 0,00         | 0,00       | 0,00       | 0,00       | 0,00       | 0,00       | 0,00       | 0,00       | 0,00       | 0,00       | 0,00       | 0,00         | 0,00                   |
| Transferências de LC 87/1996  | 0,00   | 0,00         | 0,00       | 0,00       | 0,00       | 0,00       | 0,00       | 0,00       | 0,00       | 0,00       | 0,00       | 0,00       | 0,00         | 0,00                   |
| Transferências de LC 61/1989  | 0,00   | 0,00         | 0,00       | 0,00       | 0,00       | 0,00       | 0,00       | 0,00       | 0,00       | 0,00       | 0,00       | 0,00       | 0,00         | 0,00                   |
| Transferências do FUNDEB  | 0,00   | 0,00         | 0,00       | 0,00       | 0,00       | 0,00       | 0,00       | 0,00       | 0,00       | 0,00       | 0,00       | 0,00       | 0,00         | 0,00                   |
| Outras transferências correntes   | 0,00   | 0,00         | 0,00       | 0,00       | 0,00       | 0,00       | 0,00       | 0,00       | 0,00       | 0,00       | 0,00       | 0,00       | 0,00         | 0,00                   |
| Outras receitas correntes   | 11.234,32  | 4.346,68     | 2.173,34   | 129,69     | 49.903,70  | 1.599,34   | 34.951,46  | 224.232,29 | 3.105,81   | 241.212,88 | 134,50     | 134,50     | 573.158,51   | 28.000,00              |
| <b>DEDUÇÕES (II)</b>  | 1.262.182,61                                       | 1.086.086,28 | 460.355,33 | 524.201,48 | 523.796,50 | 319.382,24 | 596.833,62 | 673.488,37 | 681.194,60 | 902.496,80 | 436.814,79 | 492.419,82 | 7.959.232,24 | 7.341.171,51           |
| Contrib. do Servidor para o Plano de Previdência  | 422.231,46   | 433.501,58   | 214.086,62 | 216.646,41 | 223.377,62 | 225.171,85 | 228.618,19 | 236.865,64 | 231.036,76 | 234.966,70 | 236.466,22 | 237.323,61 | 3.140.325,66 | 2.983.000,00           |
| Compensação Financ. entre Regimes Previdência   | 2.173,34   | 4.346,68     | 2.173,34   | 129,69     | 49.903,70  | 1.599,34   | 34.951,46  | 224.232,29 | 3.105,81   | 241.212,88 | 134,50     | 134,50     | 564.067,53   | 28.000,00              |
| Rendimentos de Aplicações de Recursos Previdenciários   | 837.777,81   | 648.218,02   | 244.095,37 | 307.425,38 | 250.515,18 | 92.611,05  | 333.263,97 | 212.390,44 | 447.052,03 | 426.287,02 | 200.211,07 | 254.961,71 | 4.254.809,05 | 4.330.171,51           |
| Dedução de Receita para Formação do FUNDEB  | 0,00   | 0,00         | 0,00       | 0,00       | 0,00       | 0,00       | 0,00       | 0,00       | 0,00       | 0,00       | 0,00       | 0,00       | 0,00         | 0,00                   |
| <b>RECEITA CORRENTE LÍQUIDA (III) = (I - II)</b>  | 9.060,98   | 0,00         | 0,00       | 0,00       | 0,00       | 0,00       | 0,00       | 0,00       | 0,00       | 0,00       | 0,00       | 0,00       | 9.060,98     | 0,00                   |
| (-) Transferências obrigatórias da União relativas às emendas individuais (art. 166-A, § 1º, da CF) (IV)  | 0,00   | 0,00         | 0,00       | 0,00       | 0,00       | 0,00       | 0,00       | 0,00       | 0,00       | 0,00       | 0,00       | 0,00       | 0,00         | 0,00                   |
| <b>RECEITA CORRENTE LÍQUIDA AJUSTADA PARA CÁLCULO DOS LIMITES DE ENDIVIDAMENTO (V) = (III - IV)</b>   | 9.060,98   | 0,00         | 0,00       | 0,00       | 0,00       | 0,00       | 0,00       | 0,00       | 0,00       | 0,00       | 0,00       | 0,00       | 9.060,98     | 0,00                   |
| (-) Transferências obrigatórias da União relativas às emendas de bancada (art. 166, § 16, da CF) (VI)   | 0,00   | 0,00         | 0,00       | 0,00       | 0,00       | 0,00       | 0,00       | 0,00       | 0,00       | 0,00       | 0,00       | 0,00       | 0,00         | 0,00                   |
| (-) Recursos destinados ao pagamento dos agentes comunitários de saúde e dos agentes de combate às endemias (§ 11 do art. 198, da CF - EC 120/23) (VII) | 0,00   | 0,00         | 0,00       | 0,00       | 0,00       | 0,00       | 0,00       | 0,00       | 0,00       | 0,00       | 0,00       | 0,00       | 0,00         | 0,00                   |
| <b>RECEITA CORRENTE LÍQUIDA AJUSTADA PARA CÁLCULO DOS LIMITES DA DESPESA COM PESSOAL (VIII) = (V - VI - VII)</b>  | 9.060,98   | 0,00         | 0,00       | 0,00       | 0,00       | 0,00       | 0,00       | 0,00       | 0,00       | 0,00       | 0,00       | 0,00       | 9.060,98     | 0,00                   |



INSTITUTO DE PREVIDÊNCIA DOS SERVIDORES DE CANTAGALO  
RELATÓRIO RESUMIDO DA EXECUÇÃO ORÇAMENTARIA  
DEMONSTRATIVO DA RECEITA CORRENTE LÍQUIDA  
ORÇAMENTO FISCAL E DA SEGURIDADE SOCIAL  
NOVEMBRO DE 2023 A OUTUBRO DE 2024

Página: 2 / 2


LRF, Art. 53, inciso I - Anexo III

Conjunto de informações em tempo real, atualizados até 19/11/2024 14:19



**DIÁRIO OFICIAL ELETRÔNICO - MUNICÍPIO DE CANTAGALO/PR.**  
**PODERES EXECUTIVO E LEGISLATIVO**  
**ANO IV - EDIÇÃO 176/2024 – QUARTA-FEIRA, 20 DE NOVEMBRO DE 2024.**

**PAGINA 53**

|   |  |                      |
|---|--|----------------------|
|  | <b>INSTITUTO DE PREVIDÊNCIA DOS SERVIDORES DE CANTAGALO</b><br><b>RELATÓRIO RESUMIDO DA EXECUÇÃO ORÇAMENTARIA</b><br><b>DEMONSTRATIVO DAS RECEITAS DE OPERAÇÕES DE CRÉDITO E DESPESAS DE CAPITAL</b><br><b>ORÇAMENTO FISCAL E DA SEGURIDADE SOCIAL</b><br><b>JANEIRO A OUTUBRO DE 2024</b> | <b>Página: 1 / 1</b> |
|---|--|----------------------|

RREO – ANEXO 9 (LRF, art.53, § 1º, inciso I)

| <b>RECEITAS</b>                     | <b>PREVISÃO ATUALIZADA (a)</b> | <b>RECEITAS REALIZADAS Até o Bimestre (b)</b> | <b>SALDO NÃO REALIZADO (c) = (a-b)</b> |
|-------------------------------------|--------------------------------|---|--|
| RECEITAS DE OPERAÇÕES DE CRÉDITO(I) | 0,00                           | 0,00  | 0,00                                   |

| <b>DESPESAS</b>  | <b>DOTAÇÃO ATUALIZADA (d)</b> | <b>DESPESAS EMPENHADAS (e)</b> | <b>SALDO NÃO EXECUTADO (f)=(d-e)</b> |
|--|-------------------------------|--------------------------------|--------------------------------------|
| DESPESAS DE CAPITAL  | 10.000,00                     | 2.683,99                       | 7.316,01                             |
| Investimentos  | 10.000,00                     | 2.683,99                       | 7.316,01                             |
| Inversões Financeiras  | 0,00                          | 0,00                           | 0,00                                 |
| Amortização da Dívida  | 0,00                          | 0,00                           | 0,00                                 |
| (-) Incentivos Fiscais a Contribuinte                              | 0,00                          | 0,00                           | 0,00                                 |
| (-) Incentivos Fiscais a Contribuinte por Instituições Financeiras | 0,00                          | 0,00                           | 0,00                                 |
| DESPESA DE CAPITAL LÍQUIDA (II)                                    | 10.000,00                     | 2.683,99                       | 7.316,01                             |
| RESULTADO PARA APURAÇÃO DA REGRA DE OURO (III) = (II – I)          | 10.000,00                     | 2.683,99                       | 7.316,01                             |

Conjunto de informações em tempo real, atualizados até 19/11/2024 14:34



# DIÁRIO OFICIAL ELETRÔNICO - MUNICÍPIO DE CANTAGALO/PR.

## PODERES EXECUTIVO E LEGISLATIVO

ANO IV - EDIÇÃO 176/2024 – QUARTA-FEIRA, 20 DE NOVEMBRO DE 2024.

PÁGINA 54



INSTITUTO DE PREVIDÊNCIA DOS SERVIDORES DE CANTAGALO  
RELATÓRIO RESUMIDO DA EXECUÇÃO ORÇAMENTARIA  
DEMONSTRATIVO DOS RESTOS A PAGAR POR PODER E ORGÃO  
ORÇAMENTO FISCAL E DA SEGURIDADE SOCIAL  
SETEMBRO A OUTUBRO DE 2024

Página: 1 / 1

RREO - ANEXO 7 (LRF, art. 53, inciso V)

| PODER / ORGÃO                                  | RESTOS A PAGAR PROCESSADOS         |                                     |              |                   |                                | RESTOS A PAGAR NÃO PROCESSADOS     |                                     |                   |              |                   | Saldo Total |                                |
|--|------------------------------------|-------------------------------------|--------------|-------------------|--------------------------------|------------------------------------|-------------------------------------|-------------------|--------------|-------------------|-------------|--------------------------------|
|  | Inscritos                          |                                     | Pagos<br>(c) | Cancelados<br>(d) | Saldo<br>e = (a + b) - (c + d) | Inscritos                          |                                     | Liquidados<br>(h) | Pagos<br>(i) | Cancelados<br>(j) |             | Saldo<br>k = (f + g) - (i + j) |
|  | Em Exercícios<br>Anteriores<br>(a) | Em 31 de dezembro<br>de 2023<br>(b) |              |                   |                                | Em Exercícios<br>Anteriores<br>(f) | Em 31 de dezembro<br>de 2023<br>(g) |                   |              |                   |             |                                |
| RESTOS A PAGAR (EXCETO INTRAORÇAMENTÁRIOS) (I) | 974,92                             | 0,00                                | 0,00         | 0,00              | 974,92                         | 385.771,59                         | 147.610,31                          | 6.011,70          | 6.011,70     | 3,74              | 527.366,46  | 528.341,38                     |
| EXECUTIVO                                      |                                    |                                     |              |                   |                                |                                    |                                     |                   |              |                   |             |                                |
| Instituto de Previdência dos Servidores de     | 974,92                             | 0,00                                | 0,00         | 0,00              | 974,92                         | 385.771,59                         | 147.610,31                          | 6.011,70          | 6.011,70     | 3,74              | 527.366,46  | 528.341,38                     |
| INSTITUTO MUNICIPAL DE PREVIDÊNCIA             | 974,92                             | 0,00                                | 0,00         | 0,00              | 974,92                         | 385.771,59                         | 147.610,31                          | 6.011,70          | 6.011,70     | 3,74              | 527.366,46  | 528.341,38                     |
| RESTOS A PAGAR (INTRA-ORÇAMENTÁRIOS) (II)      | 0,00                               | 0,00                                | 0,00         | 0,00              | 0,00                           | 0,00                               | 0,00                                | 0,00              | 0,00         | 0,00              | 0,00        | 0,00                           |
| TOTAL (III) = (I + II)                         | 974,92                             | 0,00                                | 0,00         | 0,00              | 974,92                         | 385.771,59                         | 147.610,31                          | 6.011,70          | 6.011,70     | 3,74              | 527.366,46  | 528.341,38                     |

Conjunto de informações em tempo real, atualizados até 19/11/2024 14:25



# DIÁRIO OFICIAL ELETRÔNICO - MUNICÍPIO DE CANTAGALO/PR.

## PODERES EXECUTIVO E LEGISLATIVO

ANO IV - EDIÇÃO 176/2024 – QUARTA-FEIRA, 20 DE NOVEMBRO DE 2024.

PAGINA 55



### INSTITUTO DE PREVIDÊNCIA DOS SERVIDORES DE CANTAGALO

#### RELATÓRIO RESUMIDO DA EXECUÇÃO ORÇAMENTARIA

#### DEMONSTRATIVO SIMPLIFICADO DO RELATÓRIO RESUMIDO DA EXECUÇÃO ORÇAMENTARIA

#### ORÇAMENTO FISCAL E DA SEGURIDADE SOCIAL

#### JANEIRO A OUTUBRO DE 2024

RREO - Anexo 14 (LRF, Art. 48)

Página: 1 / 2

| BALANÇO ORÇAMENTÁRIO  |  | Até o Bimestre                       |                           |                   |
|---|--|--------------------------------------|---------------------------|-------------------|
| Previsão Inicial da Receita   |  |                                      | 13.650.000,00             |                   |
| Previsão Atualizada da Receita  |  |                                      | 13.650.000,00             |                   |
| Receitas Realizadas   |  |                                      | 10.950.611,38             |                   |
| Déficit Orçamentário  |  |                                      | 0,00                      |                   |
| Saldos de Exercícios Anteriores   |  |                                      | 142.000,00                |                   |
| Dotação Inicial   |  |                                      | 8.874.171,51              |                   |
| Créditos Adicionais   |  |                                      | 142.000,00                |                   |
| Dotação Atualizada  |  |                                      | 9.016.171,51              |                   |
| Despesas Empenhadas   |  |                                      | 6.046.231,87              |                   |
| Despesas Liquidadas   |  |                                      | 6.040.471,13              |                   |
| Despesas Pagas  |  |                                      | 6.040.471,13              |                   |
| Superávit Orçamentário  |  |                                      | 4.910.140,25              |                   |
| DESPESAS POR FUNÇÃO / SUBFUNÇÃO   |  | Até o Bimestre                       |                           |                   |
| Despesas Empenhadas   |  |                                      | 6.046.231,87              |                   |
| Despesas Liquidadas   |  |                                      | 6.040.471,13              |                   |
| RECEITA CORRENTE LÍQUIDA - RCL  |  | Até o Bimestre                       |                           |                   |
| Receita Corrente Líquida  |  |                                      | 9.060,98                  |                   |
| Receita Corrente Líquida Ajustada para Cálculo dos Limites de Endividamento       |  |                                      | 9.060,98                  |                   |
| Receita Corrente Líquida Ajustada para Cálculo dos Limites da Despesa com Pessoal |  |                                      | 9.060,98                  |                   |
| RECEITAS E DESPESAS DO REGIME PRÓPRIO DE PREVIDÊNCIA DOS SERVIDORES               |  | Até o Bimestre                       |                           |                   |
| <b>Fundo em Capitalização (PLANO PREVIDENCIÁRIO )</b>                             |  |                                      |                           |                   |
| Receitas Previdenciárias Realizadas   |  |                                      | 0,00                      |                   |
| Despesas Previdenciárias Empenhadas   |  |                                      | 5.868.373,72              |                   |
| Despesas Previdenciárias Liquidadas   |  |                                      | 5.867.465,60              |                   |
| Despesas Previdenciárias Pagas  |  |                                      | 5.867.465,60              |                   |
| Resultado Previdenciário  |  |                                      | 0,00                      |                   |
| <b>Fundo em Repartição (PLANO FINANCEIRO )</b>                                    |  |                                      |                           |                   |
| Receitas Previdenciárias Realizadas   |  |                                      | 0,00                      |                   |
| Despesas Previdenciárias Empenhadas   |  |                                      | 0,00                      |                   |
| Despesas Previdenciárias Liquidadas   |  |                                      | 0,00                      |                   |
| Despesas Previdenciárias Pagas  |  |                                      | 0,00                      |                   |
| Resultado Previdenciário  |  |                                      | 0,00                      |                   |
| RESULTADO NOMINAL E PRIMÁRIO  |  |                                      |                           |                   |
|   | Meta fixada no anexo de metas fiscais da LDO (a) | Resultado apurado até o bimestre (b) | % em relação a meta (b/a) |                   |
| Resultado Nominal   | 0,00   | (3.204.312,70)                       | 0,00 %                    |                   |
| Resultado Primário  | 1.045.449,09                                     | (3.204.312,70)                       | (307,00 %)                |                   |
| MOVIMENTAÇÃO DOS RESTOS A PAGAR   |  |                                      |                           |                   |
|   | Inscrição  | Cancelamento até o bimestre          | Pagamento até o bimestre  | Saldo             |
| <b>RESTOS A PAGAR PROCESSADOS</b>   |  |                                      |                           |                   |
| Poder Executivo   | 974,92   | 0,00                                 | 0,00                      | 974,92            |
| Poder Legislativo   | 0,00   | 0,00                                 | 0,00                      | 0,00              |
| <b>RESTOS A PAGAR NÃO-PROCESSADOS</b>   |  |                                      |                           |                   |
| Poder Executivo   | 533.381,90                                       | 3,74                                 | 6.011,70                  | 527.366,46        |
| Poder Legislativo   | 0,00   | 0,00                                 | 0,00                      | 0,00              |
| <b>TOTAL</b>  | <b>534.356,82</b>                                | <b>3,74</b>                          | <b>6.011,70</b>           | <b>528.341,38</b> |
| DESPESAS COM MANUTENÇÃO E DESENVOLVIMENTO DO ENSINO - MDE                         |  |                                      |                           |                   |
|   | Valor apurado até o bimestre                     | Limites constitucionais anuais       |                           |                   |
|   |  | % Mínimo a aplicar no exercício      | % Aplicado até o bimestre |                   |
| Mínimo Anual de 25% dos Impostos na Manutenção e Desenvolvimento do Ensino - MDE  | 0,00   | 25% / 18%                            | 0,00                      |                   |
| Mínimo Anual de 70% do FUNDEB na Remuneração dos Profissionais da Educação Básica | 0,00   | 70%                                  | 0,00                      |                   |
| RECEITAS DE OPERAÇÕES DE CRÉDITO E DESPESAS DE CAPITAL                            |  |                                      |                           |                   |
|   | Valor apurado até o bimestre                     | Saldo a realizar                     |                           |                   |
| Receita de Operações de Crédito   | 0,00   | 0,00                                 |                           |                   |
| Despesa de Capital Líquida  | 2.683,99   | 7.316,01                             |                           |                   |
| PROJEÇÃO ATUARIAL DOS REGIMES DE PREVIDÊNCIA                                      |  |                                      |                           |                   |
|   | Exercício em Referência                          | 10º Exercício                        | 20º Exercício             | 35º Exercício     |
| <b>Fundo em Capitalização (Plano Previdenciário)</b>                              |  |                                      |                           |                   |
| Receitas Previdenciárias  | 0,00   | 0,00                                 | 0,00                      | 0,00              |
| Despesas Previdenciárias  | 0,00   | 0,00                                 | 0,00                      | 0,00              |
| Resultado Previdenciário  | 0,00   | 0,00                                 | 0,00                      | 0,00              |
| <b>Fundo em Repartição (Plano Financeiro)</b>                                     |  |                                      |                           |                   |
| Receitas Previdenciárias  | 0,00   | 0,00                                 | 0,00                      | 0,00              |
| Despesas Previdenciárias  | 0,00   | 0,00                                 | 0,00                      | 0,00              |
| Resultado Previdenciário  | 0,00   | 0,00                                 | 0,00                      | 0,00              |

LEI 1138/2021 – Institui o Diário Oficial Eletrônico do Município de Cantagalo e dá outras providências.

Rua Cinderela, 379 – Fone e Watts: (42) 3636-1185 – CNPJ 78.279.981/0001-45 – CEP: 85.160-000- www.cantagalo.pr.gov.br





**DIÁRIO OFICIAL ELETRÔNICO - MUNICÍPIO DE CANTAGALO/PR.**  
**PODERES EXECUTIVO E LEGISLATIVO**  
ANO IV - EDIÇÃO 176/2024 – QUARTA-FEIRA, 20 DE NOVEMBRO DE 2024.

PAGINA 56



**INSTITUTO DE PREVIDÊNCIA DOS SERVIDORES DE CANTAGALO**  
**RELATÓRIO RESUMIDO DA EXECUÇÃO ORÇAMENTARIA**  
**DEMONSTRATIVO SIMPLIFICADO DO RELATÓRIO RESUMIDO DA EXECUÇÃO ORÇAMENTÁRIA**  
**ORÇAMENTO FISCAL E DA SEGURIDADE SOCIAL**  
**JANEIRO A OUTUBRO DE 2024**

RREO - Anexo 14 (LRF, Art. 48)

Página: 2 / 2

| RECEITA DA ALIENAÇÃO DE ATIVOS E APLICAÇÃO DOS RECURSOS  | Valor apurado até o bimestre        | Saldo a realizar                |                           |
|--|-------------------------------------|---------------------------------|---------------------------|
| Receita de Capital Resultante da Alienação de Ativos     | 0,00                                | 0,00                            |                           |
| Aplicação dos Recursos da Alienação de Ativos            | 0,00                                | 0,00                            |                           |
| DESPESAS COM AÇÕES E SERVIÇOS PÚBLICOS DE SAÚDE          | Valor apurado até o bimestre        | Limites constitucionais anuais  |                           |
|  |                                     | % Mínimo a aplicar no exercício | % Aplicado até o bimestre |
| Despesas Próprias com Ações e Serviços Públicos de Saúde | 0,00                                | 15%                             | 0,00                      |
| DESPESAS DE CARÁTER CONTINUADO DERIVADAS DE PPP          | Valor apurado no Exercício Corrente |                                 |                           |
| Total das Despesas/RCL ( % )                             |                                     |                                 |                           |

Conjunto de informações em tempo real, atualizados até 19/11/2024 16:30