



DIÁRIO OFICIAL ELETRÔNICO - MUNICÍPIO DE CANTAGALO/PR.
PODERES EXECUTIVO E LEGISLATIVO
ANO II - EDIÇÃO 160/2022 – QUARTA-FEIRA, 28 DE SETEMBRO DE 2022.

CAPA

Diário Oficial



Município de Cantagalo/Pr

Poderes Executivo e Legislativo

Ano II - Edição N° 160/2022

Publicado em 28/09/2022

LEI 1138/2021 - Institui o Diário Oficial Eletrônico do Município de Cantagalo e dá outras providências.



DIÁRIO OFICIAL ELETRÔNICO - MUNICÍPIO DE CANTAGALO/PR.

PODERES EXECUTIVO E LEGISLATIVO

ANO II - EDIÇÃO 160/2022 – QUARTA-FEIRA, 28 DE SETEMBRO DE 2022.

PAGINA 01



Rua Cinderela, nº 379 - CEP 85160-000 - Fone (42)3636-1185

Prefeitura Municipal de Cantagalo
Estado do Paraná
CNPJ 78.279.981/0001-45
www.cantagalo.pr.gov.br

DECRETO Nº 158/2022

Súmula: Dispõe sobre a Abertura de Crédito Adicional Suplementar no Orçamento do Município de Cantagalo – PR.

O Prefeito Municipal de Cantagalo, Estado do Paraná, no uso de suas atribuições legais, e de acordo com a Lei Municipal n.º Lei Municipal n.º 1.159 de 27/10/2021.

DECRETA:

Art. 1º - Autoriza o Departamento de Contabilidade, a proceder alterações orçamentárias no orçamento geral do Município de Cantagalo/PR, para o exercício de 2022, um Crédito Adicional Suplementar na importância de R\$ 1.133.398,71 (um milhão cento e trinta e três mil trezentos e noventa e oito reais e setenta e um centavos), conforme relatório de alteração orçamentária em anexo e que faz parte deste Decreto.

I – Anulação de Dotações – (Cancelamento):

R\$ 151.700,00 (cento e cinquenta e um mil e setecentos reais).

II – Anulação de Dotações – (Alteração de fonte):

R\$ 168.749,71 (cento e sessenta e oito mil setecentos e quarenta e nove reais e setenta e um centavos).

III – Anulação de Dotações (Transferência):

R\$ 168.730,00 (cento e sessenta e oito mil setecentos e trinta reais e oitenta centavos);

IV – Excesso de Arrecadação:

R\$ 492.276,00 (quatrocentos e noventa e dois mil duzentos e setenta e seis reais);

V – Superávit Financeiro:

R\$ 131.942,20 (cento e trinta e um mil novecentos e quarenta e dois reais e vinte centavos).

Art. 2º - Para cobertura do crédito aberto no artigo 1º, incisos I, II e III, serão utilizados recursos de redução parcial/total de dotações consignadas no orçamento vigente.

Art. 3º - O Crédito Adicional Suplementar aberto no artigo 1º, inciso IV, **Excesso de Arrecadação** serão utilizados recursos por excesso de arrecadação das fontes de recursos: 000 - Recursos Ordinários Livres 101 – Fundeb 70% 102 – Fundeb 30%

356 - Transferências provenientes do Governo Federal destinadas ao vencimento dos agentes comunitários de saúde e dos agentes de combate às endemias. 821 – Convênio nº 1073/2022 – SIT nº 55132



Rua Cinderela, nº 379 - CEP 85160-000 - Fone (42)3636-1185

Prefeitura Municipal de Cantagalo
Estado do Paraná
CNPJ 78.279.981/0001-45
www.cantagalo.pr.gov.br

Art. 4º - O Crédito Adicional Suplementar aberto no artigo 1º, inciso V, Superávit Financeiro serão utilizados recursos de Superávit do exercício anterior das fontes de recurso: 000 – Recursos Ordinários Livres 404 – Bloco de Custeio Ações e Serviços Públicos em Saúde 107 – Salário Educação;

Art. 5º - O presente Crédito Adicional Suplementar aberto no artigo 1º, incisos II, III, IV e V não contarão para fins de limite estabelecido para créditos Adicionais Suplementares, conforme artigos nº. 9º e 10º da Lei Municipal n.º 1.159 de 27/10/2021.

Art. 6º - Este Decreto vigora na data de sua assinatura, revogadas as disposições em contrário.

Gabinete do Prefeito Municipal de Cantagalo, 26 de setembro de 2022.

JOÃO KONJUNSKI
Prefeito Municipal



Município de Cantagalo - 2022 Relatório de alteração orçamentária por crédito e recurso do crédito adicional

Lei/Ano nº	Decreto nº	Data	Descrição	Escopo	Nº Anual	Ano	Página
1412	158/2022	26/09/2022	1412	Lei Orçamentária Anual - LDA	1159	2021	
			Crédito adicional	Recurso do crédito adicional	Anulação	Acréscimo	
Suplementar			02 EXECUTIVO MUNICIPAL	Anulação de Dotações	151.700,00	151.700,00	
410	04.091.0030.2000	ATIVIDADES DA ASSESSORIA JURIDICA	02.003 ASSESSORIA JURIDICA	Acréscimo		1.100,00	
410	3.1.90.16.00.00	OUTRAS DESPESAS VARIÁVEIS - PESSOAL CIVIL	02.003 ASSESSORIA JURIDICA	Abertura			
460	04.091.0030.2005	OUTROS SERVIÇOS DE TERCEIROS - PESSOA FISICA	02.003 ASSESSORIA JURIDICA	Transferência	1.100,00		
2100	00000	Recursos Ordinários (Livres)					
2100	06.001	FUNDO MUNICIPAL DE SAÚDE		Anulação		1.100,00	
10.301.0080.2037	AGENTES COMUNITÁRIOS DE SAÚDE - ACS			Abertura			
2130	3.1.91.13.00.00	OBRIGAÇÕES PATRONAIS		Alteração de Fonte	41.340,10		
2130	00303	SAÚDE - Receitas Vinculadas (E.C. 29/00 - 15%) - 303					
2100	06.001	FUNDO MUNICIPAL DE SAÚDE		Anulação		41.340,10	
10.301.0080.2037	AGENTES COMUNITÁRIOS DE SAÚDE - ACS			Abertura			
2130	3.1.91.13.00.00	OBRIGAÇÕES PATRONAIS		Alteração de Fonte			
2130	00494	Bloco de Custeio das Ações e Serviços Públicos de Saúde					
2100	06.001	FUNDO MUNICIPAL DE SAÚDE		Anulação		182.000,00	
10.301.0080.2038	MANUTENÇÃO DAS ATIVIDADES - FUNDO MUNICIPAL DE			Abertura			
2100	3.1.90.11.00.00	VENCIMENTOS E VANTAGENS FIXAS - PESSOAL CIVIL		Transferência			
2100	00000	Recursos Ordinários (Livres)					
2100	06.001	FUNDO MUNICIPAL DE SAÚDE		Anulação		160.000,00	
10.301.0080.2038	MANUTENÇÃO DAS ATIVIDADES - FUNDO MUNICIPAL DE			Abertura			
2170	3.1.90.11.00.00	VENCIMENTOS E VANTAGENS FIXAS - PESSOAL CIVIL		Transferência			
2170	00303	SAÚDE - Receitas Vinculadas (E.C. 29/00 - 15%) - 303					
2100	06.001	FUNDO MUNICIPAL DE SAÚDE		Anulação		5.000,00	
10.301.0080.2038	MANUTENÇÃO DAS ATIVIDADES - FUNDO MUNICIPAL DE			Abertura			
2180	3.1.90.13.00.00	CONTRIBUIÇÕES PATRONAIS		Transferência			
2180	00303	SAÚDE - Receitas Vinculadas (E.C. 29/00 - 15%) - 303					
2100	06.001	FUNDO MUNICIPAL DE SAÚDE		Anulação		10.000,00	
10.301.0080.2038	MANUTENÇÃO DAS ATIVIDADES - FUNDO MUNICIPAL DE			Abertura			
2100	3.1.90.16.00.00	OUTRAS DESPESAS VARIÁVEIS - PESSOAL CIVIL		Transferência			
2100	00303	SAÚDE - Receitas Vinculadas (E.C. 29/00 - 15%) - 303					
2210	06.001	FUNDO MUNICIPAL DE SAÚDE		Anulação		6.000,00	
10.301.0080.2038	MANUTENÇÃO DAS ATIVIDADES - FUNDO MUNICIPAL DE			Abertura			
2210	3.1.91.13.00.00	OBRIGAÇÕES PATRONAIS		Transferência			
2210	00303	SAÚDE - Receitas Vinculadas (E.C. 29/00 - 15%) - 303					
2220	06.001	FUNDO MUNICIPAL DE SAÚDE		Anulação		1.000,00	
10.301.0080.2038	MANUTENÇÃO DAS ATIVIDADES - FUNDO MUNICIPAL DE			Abertura			
2220	3.1.90.08.00.00	OUTROS BENEFÍCIOS ASSISTENCIAIS DO SERVIDOR E DO		Transferência			
2220	00303	SAÚDE - Receitas Vinculadas (E.C. 29/00 - 15%) - 303					
2450	06.001	FUNDO MUNICIPAL DE SAÚDE		Anulação		4.630,80	
10.304.0080.2039	ATIVIDADES DA VIGILÂNCIA SANITÁRIA			Abertura			
2450	3.1.90.11.00.00	VENCIMENTOS E VANTAGENS FIXAS - PESSOAL CIVIL		Transferência			
2450	00303	SAÚDE - Receitas Vinculadas (E.C. 29/00 - 15%) - 303					
2450	06.001	FUNDO MUNICIPAL DE SAÚDE		Anulação		4.130,80	
10.304.0080.2039	ATIVIDADES DA VIGILÂNCIA SANITÁRIA			Abertura			
2450	3.1.90.11.00.00	VENCIMENTOS E VANTAGENS FIXAS - PESSOAL CIVIL		Transferência			
2450	00494	Bloco de Custeio das Ações e Serviços Públicos de Saúde					

Elaborado por: SILVESTRE REINAR, no versão: 55301

28/09/2022 13:07:08



Município de Cantagalo - 2022 Relatório de alteração orçamentária por crédito e recurso do crédito adicional

Lei/Ano nº	Decreto nº	Data	Descrição	Escopo	Nº Anual	Ano	Página
			06 SECRETARIA DE SAÚDE			500,00	
			06.001	FUNDO MUNICIPAL DE SAÚDE	Anulação		
			10.304.0080.2039	ATIVIDADES DA VIGILANCIA SANITARIA	Transferência		
			3.1.90.16.00.00	OUTRAS DESPESAS VARIÁVEIS - PESSOAL CIVIL			
2470	00303	SAÚDE - Receitas Vinculadas (E.C. 29/00 - 15%) - 303					
2450	06.001	FUNDO MUNICIPAL DE SAÚDE		Anulação		749,82	
10.304.0080.2039	ATIVIDADES DA VIGILANCIA SANITARIA			Abertura			
2450	3.1.91.13.00.00	OBRIGAÇÕES PATRONAIS		Alteração de Fonte			
2500	00303	SAÚDE - Receitas Vinculadas (E.C. 29/00 - 15%) - 303					
2500	00494	Bloco de Custeio das Ações e Serviços Públicos de Saúde					
3700	06.002	DEPARTAMENTO DE APOIO PEDAGOGICO		Anulação		65.200,00	
12.122.0080.2056	MANUTENÇÃO DAS ATIVIDADES - PESSOAL CIVIL			Abertura			
3710	3.1.90.11.00.00	VENCIMENTOS E VANTAGENS FIXAS - PESSOAL CIVIL		Alteração de Fonte			
3710	01004	FUNDEB - 25% - Densidade Impostos Vinculados à Educação Básica					
3740	06.002	DEPARTAMENTO DE APOIO PEDAGOGICO		Anulação		12.000,00	
12.361.0080.2057	MANUTENÇÃO DAS ATIVIDADES - SECRETARIA DE EDUCAÇÃO			Abertura			
3740	3.1.90.11.00.00	VENCIMENTOS E VANTAGENS FIXAS - PESSOAL CIVIL		Alteração de Fonte			
3740	00103	FUNDEB - 5% - Sobre Transferências Constitucionais - 103					
3750	06.002	DEPARTAMENTO DE APOIO PEDAGOGICO		Anulação		3.000,00	
12.361.0080.2057	MANUTENÇÃO DAS ATIVIDADES - SECRETARIA DE EDUCAÇÃO			Abertura			
3750	3.1.90.13.00.00	OBRIGAÇÕES PATRONAIS		Alteração de Fonte			
3750	00103	FUNDEB - 5% - Sobre Transferências Constitucionais - 103					
3770	06.002	DEPARTAMENTO DE APOIO PEDAGOGICO		Anulação		15.437,97	
12.361.0080.2057	MANUTENÇÃO DAS ATIVIDADES - SECRETARIA DE EDUCAÇÃO			Abertura			
3770	3.1.91.13.00.00	OBRIGAÇÕES PATRONAIS		Alteração de Fonte			
3770	00101	FUNDEB 50% - Magistério - 101					
3770	06.002	DEPARTAMENTO DE APOIO PEDAGOGICO		Anulação		15.437,97	
12.361.0080.2057	MANUTENÇÃO DAS ATIVIDADES - SECRETARIA DE EDUCAÇÃO			Abertura			
3770	3.1.91.13.00.00	OBRIGAÇÕES PATRONAIS		Alteração de Fonte			
3930	06.004	DIVISÃO DE ENSINO FUNDAMENTAL		Anulação		15.200,00	
12.361.0080.2058	ATIVIDADES DO ENSINO FUNDAMENTAL			Abertura			
3930	3.1.90.11.00.00	VENCIMENTOS E VANTAGENS FIXAS - PESSOAL CIVIL		Alteração de Fonte			
3930	01038	Transferências do FUNDEB - Complementação de União - VAAT.					
3960	06.004	DIVISÃO DE ENSINO FUNDAMENTAL		Anulação		7.000,00	
12.361.0080.2058	ATIVIDADES DO ENSINO FUNDAMENTAL			Abertura			
3960	3.1.91.13.00.00	OBRIGAÇÕES PATRONAIS		Alteração de Fonte			
3962	00102	FUNDEB 40% - Manutenção do Ensino - 102					
3980	06.004	DIVISÃO DE ENSINO FUNDAMENTAL		Anulação		6.000,00	
12.365.0080.2059	ATIVIDADES DA EDUCAÇÃO INFANTIL			Abertura			
3980	3.1.90.11.00.00	VENCIMENTOS E VANTAGENS FIXAS - PESSOAL CIVIL		Alteração de Fonte			
3980	00101	FUNDEB 50% - Magistério - 101					
3990	06.005	DIVISÃO DE ENSINO PRÉ E ESPECIAL		Anulação		6.000,00	
12.365.0080.2059	ATIVIDADES DA EDUCAÇÃO INFANTIL			Abertura			
3990	3.1.90.11.00.00	VENCIMENTOS E VANTAGENS FIXAS - PESSOAL CIVIL		Alteração de Fonte			
3990	01038	Transferências do FUNDEB - Complementação de União - VAAT.					

Elaborado por: SILVESTRE REINAR, no versão: 55301

28/09/2022 13:07:08



DIÁRIO OFICIAL ELETRÔNICO - MUNICÍPIO DE CANTAGALO/PR.

PODERES EXECUTIVO E LEGISLATIVO

ANO II - EDIÇÃO 160/2022 – QUARTA-FEIRA, 28 DE SETEMBRO DE 2022.

PAGINA 03

EXTRATO DE ADITIVO AO CONTRATO Nº 139/2022

CONTRATANTE: MUNICÍPIO DE CANTAGALO, Estado do Paraná, com sede à Rua Cinderela, nº 379, Centro, Cantagalo/PR, CEP 85.160-000, inscrito no CGC/MF nº 78.279.981/0001-48, neste ato representado pelo Prefeito Municipal, em pleno exercício de seu mandato e funções, Sr. JOÃO KONJUNSKI, portador da Cédula de Identidade RG nº 922.699 e do CPF/MF nº 192.411.199-34, e

CONTRATADA: EDSON LUIZ DE OLIVEIRA - CANTAGALO.

OBJETO: Contratação de empresa para construção de parques infantis com implantação, contendo: playgrounds, piso emborrachado drenante, calçada em piso de concreto, alambrado e guarda-copo. Construção de parques infantis com execução de serviços de: instalações preliminares; movimento de terra, drenagem e águas pluviais; estruturas; alvenaria; fechos; esquadrias; revestimentos, impermeabilizações, pinturas e argamassas; pavimentação e calçamento, paisagismo e equipamentos externos e demais itens e especificações constantes no projeto. Área de intervenção 263,77m².

PRAZO DE EXECUÇÃO: Fica aditivado o prazo de execução do Contrato nº. 139/2022, celebrado em 24 de junho de 2022, alterando a Cláusula Quarta prorrogando a vigência para a conclusão dos serviços, passando para **12 de novembro de 2022** o prazo final de execução.

DATA DE ASSINATURA DO ADITIVO AO CONTRATO: 27 de setembro de 2022.

FORO: Comarca de Cantagalo, Estado do Paraná.

Cantagalo/PR, 27 de setembro de 2022.



Prefeitura do Município de Cantagalo

ESTADO PARANÁ

CNPJ 78.279.981/0001-45
Rua Cinderela, 379 - Centro - CEP: 85160-000 - Fone: 42 3636-1185

EXTRATO CONTRATO DE SALDO 201/2022
PREGÃO ELETRÔNICO Nº. 53/2021-PMC

OBJETO: REGISTRO DE PREÇOS PARA AQUISIÇÃO DE MATERIAL DE CONSUMO E MATERIAL PERMANENTE, DESTINADOS AO ATENDIMENTO DOS PROGRAMAS DA SECRETARIA DE ASSISTÊNCIA SOCIAL DE CANTAGALO-PR.

ÓRGÃO GERENCIADOR: MUNICÍPIO DE CANTAGALO, Estado do Paraná, inscrito no CNPJ nº. 78.279.981.0001-45, com endereço à Rua Cinderela, 379, Vila Planalto, Cantagalo, PR, neste ato representado pelo Prefeito Municipal Sr. JOÃO KONJUNSKI, inscrito no CPF sob o nº. 192.411.199-34, e no RG sob o nº. 922.699.

CONTRATO Nº. 201/2022 - SIMONE KACIANO DE ARAÚJO ME, com sede na Avenida José Antunes Fabricio, nº 2446, Cândói/PR, CEP 85140-000 e inscrita no CNPJ sob nº. 11.234.029/0001-54, representada pela Sra. SIMONE KACIANO DE ARAÚJO, portadora da Carteira de Identidade RG nº. 87388964 SSP/PR e CPF/MF sob o n.º 042.530.189-39, residente e domiciliada em Cândói/PR.

Objeto e Preços Contratados:

SIMONE KACIANO DE ARAUJO ME						
Item	Produto/Serviço	Marca	Un.	Quant.	Preço	Preço Total R\$
1	ADESIVO INSTANTÂNEO MULTIUSO - BAIXA VISCOSIDADE - 20 ML	TEK BOND	UN	60	6,40	384,00
2	AGUARRÁS-100ML	ACRILEX	UN	20	10,35	207,00
3	AGULHA DE COSTURA PARA MAQUINA OVERLOCK EM AÇO NIQUELADO Nº120-6 DCX 278 3811 - EMBALAGEM COM 10 UNIDADES	SINGER	PCT	37	15,75	582,75
4	AGULHA DE COSTURA PARA MAQUINA SINGER CABO FINO EM AÇO NIQUELADO, Nº 5113 15 15-06-659 EMBALAGEM COM 10 UNIDADES	SINGER	PCT	26	15,75	409,50
7	AGULHA PARA BORDAR PONTO RUSSO COM DOIS PASSADORES DE LINHA	TELANIPO	UN	10	29,50	295,00
9	AGULHA PARA COSTURA Nº 12 PONTA GROSSA, AÇO NIQUELADO, PACOTE COM 20 AGULHAS.	CIRCULO	PCT	30	6,45	193,50
12	ALCATE DE BICO MEIA GANA, RETO, 36 POLEGADAS, EM AÇO CROMO COM CABO ISOLADO (BORRACHA)	LANMAX	UN	5	24,90	124,50
13	ALCATE DE CORTE DIAGONAL 66 POLEGADAS, EM AÇO CROMO COM CABO ISOLADO (BORRACHA)	LANMAX	UN	8	22,90	183,20
14	ALCATE DE PRESSÃO 16 POLEGADAS EM AÇO CROMO - BICO RETO - FORMATO CURVO	LANMAX	UM	8	28,99	231,92



Prefeitura do Município de Cantagalo

ESTADO PARANÁ

CNPJ 78.279.981/0001-45
Rua Cinderela, 379 - Centro - CEP: 85160-000 - Fone: 42 3636-1185

15	ALCATE UNIVERSAL 08 POLEGADAS, EM AÇO CROMO COM CABO ISOLADO (BORRACHA)	LANMAX	UN	7	39,99	279,93
21	BALÃO EM LÁTEX DECORADO (CORES E ESTAMPAS VARIADAS) TAMANHO APROXIMADO 10 POLEGADAS - COM, NO MÍNIMO, 25 UNIDADES	SÃO ROCK	PCT	10	11,90	119,00
22	BARBANTE COLORIDO EM ALGODÃO, Nº 04 - COM 600 GR	FIAL	UN	30	12,99	389,70
35	BORDADO INGLÊS 07 A 08 CM DE LARGURA, 100% ALGODÃO, PEÇA COM, NO MÍNIMO, 13,70 M, VÁRIAS CORES	ARTEPUNTO	MT	30	17,90	537,00
37	BROXA PARA PINTURA	CONDOR	UN	30	7,50	225,00
50	COLA BRANCA PARA MASSA DE BISCUIT (ADESIVO PVA EXTRA) - COM 1 KG	POLYCOL	UN	20	27,50	550,00
52	COLA LACAGOMA EMBALAGEM COM 100ML	ACRILEX	UN	50	12,99	649,50
71	FERRAMENTAS PARA BISCUIT - MARCADORES MÍNIMO 10 PEÇAS	BLUESTAR	UM	3	79,00	237,00
72	FIBRA SILICONADA PARA ENCHIMENTO DE BICHINHOS - COM 01 KG	2M TEXTIL	KG	10	42,50	425,00
73	FIO ENCRERADO VÁRIAS CORES - COM 100 METROS	SETANYL	ROLO	20	17,99	359,80
77	FITA DECORATIVA ARAMADA DE CÉTIM COM DIVERSOS MOTIVOS (POL. XADREZ, LISTRADO, FLOREADO...), 22 A 30 MM DE LARGURA, PEÇA COM 10 M.	PROGRESSO	UM	10	32,99	329,90
78	FITA FLORAL 30 MTS	ORIENTAL	UM	25	5,99	149,75
79	FITA MIMOSA CÉTIM 100% POLIÉSTER 5MM CORES VÁRIAS, PEÇA COM 50 METROS	MÉRITA	UN	10	17,49	174,90
80	FITA MIMOSA EM CÉTIM 100% POLIÉSTER, Nº 1, COM 0,7 MM DE LARGURA, PEÇA DE 100 METROS, EM VÁRIAS CORES	MÉRITA	UN	20	17,50	350,00
81	FLORES SECAS TINGIDAS (DESIDRATADAS) FLORES DO CAMPO E DO SERRADO - COM 80 GR	IMPORTADA	PCT	30	32,99	989,70
87	FURADOR CORTE DE EVA DE VÁRIOS MODELOS	MAKE +	UN	10	32,50	325,00
83	GITTER AQUARELA - 3GR DE CORES VARIADAS	LANTECOR	UM	100	0,69	69,00
87	JUTA DIVERSAS CORES, MALHA FECHADA, COM 1 M DE LARGURA	CASTANHAL	M	50	14,99	749,50
88	KIT MEIA PEROLA ABS TAMANHOS 6, 8 E 10 MM - COM 500 GRS	LADEIRA	KIT	10	39,99	399,90
89	LÁ EM NOVELOS DE 100 GRS. EM CORES DIVERSAS	CIRCULO	UN	20	12,49	249,80
90	LÁ EM NOVELOS DE 40 GRS. EM CORES DIVERSAS	CIRCULO	UN	99	4,74	469,26
91	LINHA 120 DE COSTURA RETA EM CONE, DIVERSAS CORES, 100% POLIÉSTER COM 70GRS	LINHANYL	UN	50	4,99	249,50
92	LINHA DE NAYLON 0,40MM COM 100 METROS	ARTEPESCA	UN	50	7,49	374,50
93	LINHA DE OVERLOCK EM CONE, DIVERSAS CORES 100% POLIÉSTER COM 70 GRS 100% POLIÉSTER COM 70 GRS	LINHANYL	UN	50	5,49	274,50
96	LINHA PARA CROCHÊ GROSSA CORES FIRMES, MESCADAS E LISAS - COM 800 METROS.	CIRCULO	UN	20	19,90	398,00
98	MASSA DE BISCUIT EMBALAGEM 1KG	POLYCOL	UN	30	27,50	825,00
100	MIÇANGA INDIANA TAMANHO APROXIMADO 2 MM - DIVERSAS CORES E FORMATOS - COM 100 GRS	LADEIRA	PCT	20	18,00	360,00



Prefeitura do Município de Cantagalo

ESTADO PARANÁ

CNPJ 78.279.981/0001-45
Rua Cinderela, 379 - Centro - CEP: 85160-000 - Fone: 42 3636-1185

104	NOVELO DE FIOS PONTO RUSSO - 125 MTS DE CORES VARIADAS	circulo	UN	50	9,99	499,50
105	ÓLEO LUBRIFICANTE PARA MAQUINA DE COSTURA - 900ML	singer	UN	2	41,99	83,98
107	OLHO MÓVEL, REDONDO, COR PRETA, Nº 8 - COM 100 UNIDADES.	meritá	PCT	30	6,49	194,70
111	PAPEL DE PRESENTE COM 10MTS	GESELLE	ROLO	30	9,99	299,70
112	PAPEL TÊRMO COLANTE PARA PATCHCOLAGEM DUPLA FACE, TELA DE 1M X 44 CM	CIRCULO	UN	50	10,99	549,50
116	PASSA FITA, TIPO BORDADO INGLÊS EM VÁRIAS CORES, 65% POLIÉSTER E 35% ALGODÃO, LARGURA APROX. DE 5 CM, PEÇA COM 9,9 M	NYBC	UN	20	45,50	910,00
117	PECERARIA ACRILICA MEDIA DIVERSAS CORES E FORMATOS - COM 100 GR	LADEIRA	CX	20	19,99	399,80
119	PEROLA ACRILICA MEDIA - DIVERSAS CORES E FORMATOS - COM 100 GR	LADEIRA	PCT	30	19,99	599,70
120	PINÇA PARA OVERLOCK - KIT COM 4 PEÇAS	LANMAX	PCT	20	27,50	550,00
131	PISTOLA DE COLA QUENTE PEQUENA	gatte	UN	20	24,50	490,00
139	TECIDO EM ALGODÃO CRU, 100% ALGODÃO, PESADO, COM 2,5 DE LARGURA	SÃO GERALDO	M	20	35,00	700,00
140	TECIDO EM ALGODÃO TIPO PERCAL 180 FIOS CORES LISAS COM 2,5 M DE LARGURA	SÃO GERALDO	M	20	29,99	599,80
141	TECIDO EM ALGODÃO TIPO PERCAL 180 FIOS, ESTAMPADO COM 2,5 M DE LARGURA	SÃO GERALDO	M	20	29,98	599,60
143	TECIDO PARA PANO DE COXA EM ALGODÃO LISO, COR BRANCA, GRAMATURA DE 213 G/M2 - 65 CM X 50 METROS	APUCARANA	M	100	6,00	600,00
144	TECIDO PARA PINTURA 100% ALGODÃO	APUCARANA	M	100	6,00	600,00
145	TECIDO SOFT, COM 1,40 M DE LARGURA, CORES BEGE E BRANCA	TITA	M	20	20,99	419,80
147	TESOURA DE COSTURA COM CABO DE POLIPROPILENO LÁMINA COM 10,5 CM DE COMPRIMENTO EM AÇO INOX.	lanmax	UN	10	69,99	699,90
148	TESOURA PARA PICOTAR CORTE PROFSSIONAL ZIG ZAG ARTESANATO	lanmax	UN	9	69,99	629,91
149	TINTA ACRILICA PARA PINTURA ATOXICA, SECAGEM RÁPIDA, SOLÚVEL EM ÁGUA - COM 20 ML	acrilex	UN	370	5,50	2.035,00
152	TINTA LÁTEX PVA - PARA ARTESANATO - DIVERSAS CORES - 250 ML	acrilex	UN	30	24,99	749,70
158	VELCRO DUPLA FACE 25MM COM ADESIVO (MACHO E FÊMEA)	artepunto	M	80	5,99	479,20
TOTAL R\$						25.811,30

Data do contrato: 27 de setembro de 2022.

Vigência do contrato: 12 meses.

Foro: Comarca de Cantagalo/PR.

1138/2021 – Institui o Diário Oficial Eletrônico do Município de Cantagalo e dá outras providências.

Rua Cinderela, 379 – Fone e Watts: (42) 3636-1185 – CNPJ 78.279.981/0001-45 – CEP: 85.160-00 - www.cantagalo.pr.gov.br



DIÁRIO OFICIAL ELETRÔNICO - MUNICÍPIO DE CANTAGALO/PR.
PODERES EXECUTIVO E LEGISLATIVO
ANO II - EDIÇÃO 160/2022 – QUARTA-FEIRA, 28 DE SETEMBRO DE 2022.



Prefeitura do Município de Cantagalo
ESTADO PARANÁ

CNPJ 78.279.981/0001-45
Rua Cinderela, 379 - Centro - CEP: 85160-000 - Fone: 42 3636-1185

EXTRATO DO CONTRATO DE SALDO 202/2022
PREGÃO ELETRÔNICO Nº. 53/2021-PMC

OBJETO: REGISTRO DE PREÇOS PARA AQUISIÇÃO DE MATERIAL DE CONSUMO E MATERIAL PERMANENTE, DESTINADOS AO ATENDIMENTO DOS PROGRAMAS DA SECRETARIA DE ASSISTÊNCIA SOCIAL DE CANTAGALO-PR.

ÓRGÃO GERENCIADOR: MUNICÍPIO DE CANTAGALO, Estado do Paraná, inscrito no CNPJ nº. 78.279.981.0001-45, com endereço à Rua Cinderela, 379, Vila Planalto, Cantagalo, PR, neste ato representado pelo Prefeito Municipal Sr. **JOÃO KONJUNSKI**, inscrito no CPF sob o Nº. 192.411.199-34, e no RG sob o Nº. 922.699.

CONTRATO Nº. 202/2022 - N F C PAPELARIA LTDA, com sede na Rua Doze de Maio, nº 250, Cantagalo/PR, CEP 85160-000 e inscrita no CNPJ sob nº. 32.682.449/0001-73, representada pela Sra. **NEUSA DE FÁTIMA CORRÊA**, portadora da Carteira de Identidade RG nº. 5.392.874-9 SSP/PR e CPF/MF sob o nº. 761.431.049-72, residente e domiciliada em Cantagalo/PR.

Objeto e Preços Contratados:

Item	Produto/Serviço	Marca	Unid.	Quant.	Preço	Preço total
5	AGULHA PARA BARBANTE EM AÇO NIQUELADO, Nº 2/5	NYBC	UN	50	2,50	125,00
6	AGULHA PARA BARBANTE EM AÇO NIQUELADO, Nº 4	NYBC	UN	50	2,50	125,00
8	AGULHA PARA BORDAR VAGONITE Nº 22 EM AÇO NIQUELADO, PACOTE COM 10 AGULHAS	ARTE PUNTO	PCT	49	5,50	269,50
10	AGULHA PARA COSTURA Nº 8 PONTA FINA, EM AÇO NIQUELADO, PACOTE COM 20 AGULHAS	ARTE PUNTO	PCT	29	6,50	188,50
11	AGULHA PARA BORDAR VAGONITE Nº 24 AGULHA PARA BORDAR VAGONITE Nº 24, EM AÇO NIQUELADO, PACOTE COM 10 UN.	ARTE PUNTO	PCT	49	5,50	269,50
16	AQUARELA SILK EMBALAGEM 50 ML	ACRILEX	UN	25	5,10	127,50
17	ARAME COZIDO FINO Nº16 ROLO	ARAMEX	KG	5	7,00	35,00
18	ARAME GALVANIZADO/ PARA ARTESANATO ROLO Nº 22 MM	ARAMEX	KG	20	38,00	760,00
20	BALÃO EM LÁTEX COLORIDO (CORES VARIADAS) TAMANHO APROXIMADO 10 POLEGADAS - COM, NO MÍNIMO, 25 UNIDADES	SÃO ROQUE	PCT	20	7,50	150,00
23	BARBANTE COLORIDO EM ALGODÃO, Nº 06 - COM 600 GR	JOKA	UN	30	15,90	477,00
24	BARBANTE COLORIDO EM ALGODÃO, Nº 08 - COM 600 GR	JOKA	UN	30	15,90	477,00
25	BARBANTE CRU EM ALGODÃO, Nº 04 - COM 700 GR	JOKA	UN	20	18,00	360,00



Prefeitura do Município de Cantagalo
ESTADO PARANÁ

CNPJ 78.279.981/0001-45
Rua Cinderela, 379 - Centro - CEP: 85160-000 - Fone: 42 3636-1185

26	BARBANTE CRU EM ALGODÃO, Nº 06 - COM 700 GR	JOKA	UN	30	18,60	558,00
27	BARBANTE MESCLADO EM ALGODÃO, Nº 04 E Nº 06 COM 600 GR	JOKA	UN	20	18,60	372,00
28	BASE DE GLICERINA VEGETAL LIQUIDA (TRANSPARENTE (PARA SABONETE LIQUIDO) - FRASCO COM 01 LITRO	VITASEIVA	LT	10	60,00	600,00
29	BASE DE GLICERINA VEGETAL SOLIDA BRANCA (PARA SABONETE)	VITASEIVA	KG	10	60,00	600,00
30	BASE PARA CORTE EM TECIDO MARCAÇÕES EM CENTÍMETROS, POLEGADAS E ÂNGULOS - ÁREA TOTAL APROXIMADA: 600 X 450 MM - MARCAÇÕES 580 X 430 MM	LEVOLPE	UN	4	110,00	440,00
31	BASTÃO DE SILICONE (COLA A QUENTE) PEQUENA	MAKE+	UN	230	0,73	167,90
32	BETUME DA JUDEIA - CORES VARIADAS- 100 ML	ACRILEX	UN	30	12,00	360,00
33	BOLA DE ISOPOR, Ø 50 MM	KNAUF	UN	200	0,45	90,00
36	BOTÕES DECORATIVOS COM MOTIVOS INFANTIS E DE ANIMAIS, FLORES, ALIMENTOS, MEIOS DE TRANSPORTES E OUTROS, COM TAMANHOS ENTRE 2,5 E 3,5 CM, DOIS FUROS - COM 30 UNIDADES	HERIMAR	PCT	50	10,50	525,00
38	CABEÇA DE BONECA EM PLÁSTICO RESISTENTE COM APROXIMADAMENTE 10 CM DE ALTURA, COM OLHOS, BOCA, NARIZ E ORELHAS - EXPRESSÕES DELICADAS.	SAPECA	UN	50	4,25	212,50
40	CAIXA DE ALGODÃO - 100 GR	APILO	UN	30	10,80	324,00
42	CANETA PARA ESCREVER EM TECIDO COM PONTA EM POLIÉSTER - CORES VARIADAS	ACRILPEN	UN	100	6,00	600,00
47	CANETA PERMANENTE PARA TECIDO - CORES VARIADAS	ACRILPEN	UN	100	6,25	625,00
48	CISAL 500 MTS - CORES VARIADAS	ARAMEX	UN	70	5,00	350,00
49	CLAREADOR INCOLOR - 100ML	ACRILEX	UN	50	11,00	550,00
51	COLA GLITTER- 25GR	MARIPEL	UN	100	1,70	170,00
53	COLA PARA BISCUIT - 900 ML	TEKBOND	UN	30	29,75	892,50
54	COLA PARA EVA PRODUTO A BASE DE EVA, NÃO TÓXICA, TUBO COM 25 GRAMAS, TRANSPARENTE	KOALA	UN	80	2,70	216,00
55	COLA PARA PANO COMPOSTA POUCA RESINA DE EMULSÃO ACRILICA, ÁGUA, ADITIVOS E CONSERVANTES, NÃO TÓXICA, EM TUBO DE APROXIMADAMENTE 97 GRS	ACRILEX	UN	50	4,00	200,00
56	CORANTE PIGMENTO COSMÉTICO A BASE DE ÁGUA PARA SABONETES - VÁRIAS CORES - COM 60 ML	SABAO GLICERINA	UN	50	14,45	722,50
57	ELÁSTICO CHATO COLORIDO PARA ARTESANATO - 2,8 MM CORES DIVERSAS - COM 10 METROS	SÃO JOSÉ	PEÇA	30	22,10	663,00
58	ELÁSTICO CHATO COLORIDO PARA ARTESANATO - 7 MM CORES DIVERSAS - COM 10 METROS	SÃO JOSÉ	PEÇA	30	22,10	663,00
59	ELÁSTICO CHATO TRADICIONAL BRANCO Nº 12, PEÇA COM 10 METRO	REAL	PEÇA	20	7,50	150,00
62	ESMALTE VITRAL - 35ML - CORES VARIADAS	ACRILEX	UN	50	10,10	505,00
63	ESPUMA LAMINADA EM MANTA ESPESURA MÍNIMA 3 CM, D. 23, LARGURA MÍNIMA 1,90 M	JC	M	19	1,02	19,38
64	ESTILETE GRANDE	LEONORA	UN	31	4,00	124,00
65	EVA BRILHO VÁRIAS CORES - TAMANHO 70CMX50CMX4MM	MAKE+	UN	200	6,80	1.360,00
66	EVA LISO 70CM 50 CM CORES VARIADAS	DUBFLEX	UN	250	2,55	637,50
67	EVA PLUSH, ATUALHADO VÁRIAS CORES - TAMANHO 70CMX50CMX4MM	MAKE+	UN	200	6,45	1.290,00
68	FELTRO EM CORES DIVERSAS COM 1,40 DE ALTURA EM METRO	SANTA FE	M	50	19,55	977,50
85	GUARDANAPO PARA DECOUPAGE MOTIVOS FLORAIS E	KERAMIK	UN	200	1,90	380,00



Prefeitura do Município de Cantagalo
ESTADO PARANÁ

CNPJ 78.279.981/0001-45
Rua Cinderela, 379 - Centro - CEP: 85160-000 - Fone: 42 3636-1185

94	INFANTIL 33X33 CM	ANCHOR MOULINE	UN	150	4,50	675,00
122	LINHA PARA BORDADO EM PONTO CRUZ COMPOSTA POR 64% VISCOSE E 36% POLIÉSTER, EM MEADAS DE 8 METROS E CORES DIVERSAS.	CONDOR	UN	30	5,85	175,50
123	PINCEL PARA TECIDO DE BOA QUALIDADE Nº00	TIGRE	UN	20	10,00	200,00
124	PINCEL PARA TECIDO DE BOA QUALIDADE Nº10	TIGRE	UN	20	13,85	277,00
125	PINCEL PARA TECIDO DE BOA QUALIDADE Nº12	TIGRE	UN	20	15,30	306,00
126	PINCEL PARA TECIDO DE BOA QUALIDADE Nº14	TIGRE	UN	20	21,20	424,00
127	PINCEL PARA TECIDO DE BOA QUALIDADE Nº2	TIGRE	UN	20	7,58	151,60
128	PINCEL PARA TECIDO DE BOA QUALIDADE Nº4	TIGRE	UN	20	8,16	163,20
129	PINCEL PARA TECIDO DE BOA QUALIDADE Nº6	TIGRE	UN	20	9,90	198,00
130	PINCEL PARA TECIDO DE BOA QUALIDADE Nº8	TIGRE	UN	20	12,00	240,00
137	SOLVENTE - 100 ML	ACRILEX	UN	30	9,82	294,60
146	TERMOPLINA LEITOSA - 100 ML	ACRILEX	UN	30	6,00	180,00
151	TINTA EM SPRAY - DIVERSAS CORES - 350 ML	TEKBOND	UN	50	17,00	850,00
154	TOALHA DE MÃO	LAJRA	UN	50	3,50	175,00
155	TOALHA LAVABO	ENGOTEX	UN	30	5,95	178,50
156	JOGO DE TOALHA DE BANHO 2 PEÇAS PARA BORDAR - BOA QUALIDADE	REINSTEN	UN	20	33,50	670,00
159	VERNIZ EMBALAGEM COM 100ML	ACRILEX	UN	10	10,50	105,00
160	VERNIZ FOSCO EMBALAGEM COM 100 ML	ACRILEX	UN	30	10,50	315,00
161	VERNIZ VITRAL EMBALAGEM COM 100ML	ACRILEX	UN	20	10,50	210,00
					TOTAL R\$	24.497,18

Data do contrato: 27 de setembro de 2022.

Vigência do contrato: 12 meses.

Foro: Comarca de Cantagalo/PR.



Prefeitura do Município de Cantagalo
ESTADO PARANÁ

CNPJ 78.279.981/0001-45
Rua Cinderela, 379 - Centro - CEP: 85160-000 - Fone: 42 3636-1185

LICITAÇÃO TOMADA DE PREÇOS Nº. 17/2022 - PMC
ADJUDICAÇÃO E HOMOLOGAÇÃO

O Prefeito Municipal de Cantagalo, no uso das atribuições que lhe são conferidas por Lei, torna pública a Adjudicação e Homologação do procedimento licitatório modalidade **Tomada de Preços nº. 17/2022 - PMC**, cujo objeto é a **CONTRATAÇÃO DE EMPRESA PARA FORNECIMENTO E IMPLANTAÇÃO DE PARQUES INFANTIS, COM ÁREA CONSTRUÍDA DE 207,26 M², E DEMAIS ITENS E ESPECIFICAÇÕES TÉCNICAS CONSTANTES NO PROJETO, CONFORME CONVÊNIO 1074/2022-SEDU**, de acordo com a ata, parecer jurídico e documentos anexos ao processo, à seguinte empresa:

- **EDSON LUIZ DE OLIVEIRA**, inscrita no CNPJ nº. 22.974.644/0001-13, no valor total de **R\$ 135.507,89** (cento e trinta e cinco mil, quinhentos e sete reais e oitenta e nove centavos).

Cantagalo, 28 de setembro de 2022.

JOÃO KONJUNSKI
Prefeito Municipal



DIÁRIO OFICIAL ELETRÔNICO - MUNICÍPIO DE CANTAGALO/PR.

PODERES EXECUTIVO E LEGISLATIVO

ANO II - EDIÇÃO 160/2022 – QUARTA-FEIRA, 28 DE SETEMBRO DE 2022.

PAGINA 05



Município de Cantagalo - 2022 DEMONSTRATIVO DA DESPESA DO ORÇÃO

Período: 01/01/2022 até 31/08/2022

Equipiano

Página:1

Categoria	Autorizada	Atualizada	Empenhada	Liquidada	Paga	
3.0.00.00.00.00	DESPESAS CORRENTES	385.900,00	386.350,00	218.193,36	218.104,03	217.919,37
3.1.00.00.00.00	PESSOAL E ENCARGOS SOCIAIS	340.400,00	340.400,00	197.779,33	197.779,33	197.779,33
3.1.90.00.00.00	APLICAÇÕES DIRETAS	309.400,00	309.400,00	189.280,02	189.280,02	189.280,02
3.1.90.11.00.00	VENCIMENTOS E VANTAGENS FIXAS - PESSOAL CIVIL	269.000,00	265.850,00	155.350,32	155.350,32	155.350,32
3.1.90.11.01.00	VENCIMENTOS E SALÁRIOS	0,00	0,00	144.346,95	144.346,95	144.346,95
3.1.90.11.01.01	VENCIMENTOS E VANTAGENS FIXAS PESSOAL EFETIVO	0,00	0,00	37.300,72	37.300,72	37.300,72
3.1.90.11.01.07	REMUNERAÇÃO DE MEMBROS DE CONSELHOS	0,00	0,00	107.046,23	107.046,23	107.046,23
3.1.90.11.04.00	ADICIONAL NOTURNO	0,00	0,00	1.927,77	1.927,77	1.927,77
3.1.90.11.37.00	GRATIFICAÇÃO POR TEMPO DE SERVIÇO	0,00	0,00	1.714,27	1.714,27	1.714,27
3.1.90.11.42.00	FÉRIAS VENCIDAS E PROPORCIONAIS	0,00	0,00	452,17	452,17	452,17
3.1.90.11.43.00	13º SALÁRIO	0,00	0,00	1.184,88	1.184,88	1.184,88
3.1.90.11.43.01	13º SALÁRIO - PESSOAL EFETIVO	0,00	0,00	1.184,88	1.184,88	1.184,88
3.1.90.11.45.00	FÉRIAS - ABONO CONSTITUCIONAL	0,00	0,00	384,12	384,12	384,12
3.1.90.11.45.01	FÉRIAS - ABONO CONSTITUCIONAL - PESSOAL EFETIVO	0,00	0,00	384,12	384,12	384,12
3.1.90.11.52.00	LICENÇA SAÚDE	0,00	0,00	5.340,16	5.340,16	5.340,16
3.1.90.13.00.00	CONTRIBUIÇÕES PATRONAIS	30.000,00	30.000,00	21.409,39	21.409,39	21.409,39
3.1.90.13.02.00	CONTRIBUIÇÕES PREVIDENCIÁRIAS - INSS	0,00	0,00	21.409,39	21.409,39	21.409,39
3.1.90.13.02.09	INSS SOBRE A REMUNERAÇÃO DE MEMBROS DE CONSELHOS	0,00	0,00	21.409,39	21.409,39	21.409,39
3.1.90.16.00.00	OUTRAS DESPESAS VARIÁVEIS - PESSOAL CIVIL	10.200,00	10.200,00	9.194,43	9.194,43	9.194,43
3.1.90.16.44.00	SERVIÇOS EXTRAORDINÁRIOS	0,00	0,00	9.194,43	9.194,43	9.194,43
3.1.90.94.00.00	INDENIZAÇÕES E RESTITUIÇÕES TRABALHISTAS	200,00	3.350,00	3.325,88	3.325,88	3.325,88
3.1.90.94.01.00	INDENIZAÇÕES TRABALHISTAS - ATIVO CIVIL	0,00	0,00	3.325,88	3.325,88	3.325,88
3.1.91.00.00.00	APLICAÇÃO DIRETA DECORRENTE DE OPERAÇÃO ENTRE ÓRGÃOS, FUNDOS E ENTIDADES	31.000,00	31.000,00	8.499,31	8.499,31	8.499,31
3.1.91.13.00.00	OBRIGAÇÕES PATRONAIS	31.000,00	31.000,00	8.499,31	8.499,31	8.499,31
3.1.91.13.08.00	CONTRIBUIÇÕES PREVIDENCIÁRIAS - RPPS - PESSOAL ATIVO - PLANO PREV	0,00	0,00	8.499,31	8.499,31	8.499,31
3.3.00.00.00.00	OUTRAS DESPESAS CORRENTES	45.500,00	45.950,00	20.414,03	20.324,70	20.140,04
3.3.90.00.00.00	APLICAÇÕES DIRETAS	45.500,00	45.950,00	20.414,03	20.324,70	20.140,04
3.3.90.08.00.00	OUTROS BENEFÍCIOS ASSISTENCIAIS DO SERVIDOR E DO MILITAR	500,00	500,00	0,00	0,00	0,00
3.3.90.14.00.00	DIÁRIAS - CIVIL	12.000,00	12.000,00	8.130,50	8.130,50	8.130,50
3.3.90.14.14.00	DIÁRIAS NO PAÍS	0,00	0,00	8.130,50	8.130,50	8.130,50
3.3.90.14.14.01	SERVIDORES EFETIVOS	0,00	0,00	1.625,84	1.625,84	1.625,84
3.3.90.14.14.04	MEMBROS DE CONSELHOS	0,00	0,00	5.692,76	5.692,76	5.692,76
3.3.90.14.14.06	DESPESAS DE VIAGENS REALIZADAS EM REGIME DE RESSARCIMENTO -	0,00	0,00	44,90	44,90	44,90
3.3.90.14.14.08	DESPESAS DE VIAGENS REALIZADAS EM REGIME DE RESSARCIMENTO -	0,00	0,00	767,00	767,00	767,00
3.3.90.30.00.00	MATERIAL DE CONSUMO	26.000,00	23.950,00	6.336,98	6.247,65	6.230,05
3.3.90.30.01.00	COMBUSTÍVEIS E LUBRIFICANTES AUTOMOTIVOS	0,00	0,00	4.447,86	4.447,86	4.447,86
3.3.90.30.01.02	GASOLINA	0,00	0,00	4.447,86	4.447,86	4.447,86
3.3.90.30.04.00	GÁS E OUTROS MATERIAIS ENGARRAFADOS	0,00	0,00	117,27	117,27	117,27
3.3.90.30.07.00	GÊNEROS DE ALIMENTAÇÃO	0,00	0,00	659,03	640,98	623,38

Emitido por: DEBORA , na versão: 55301

26/09/2022 17:46:07



DIÁRIO OFICIAL ELETRÔNICO - MUNICÍPIO DE CANTAGALO/PR.

PODERES EXECUTIVO E LEGISLATIVO

ANO II - EDIÇÃO 160/2022 – QUARTA-FEIRA, 28 DE SETEMBRO DE 2022.

PAGINA 06



Município de Cantagalo - 2022 DEMONSTRATIVO DA DESPESA DO ORGÃO

Período: 01/01/2022 até 31/08/2022

Equiplano

Página:2

Categoria	Autorizada	Atualizada	Empenhada	Liquidada	Paga	
3.3.90.30.07.12	GÊNEROS ALIMENTÍCIOS PARA COPA E CANTINA	0,00	0,00	659,03	640,98	623,38
3.3.90.30.21.00	MATERIAL DE LIMPEZA E PRODUÇÃO DE HIGIENIZAÇÃO	0,00	0,00	432,82	361,54	361,54
3.3.90.30.39.00	MATERIAL PARA MANUTENÇÃO DE VEÍCULOS	0,00	0,00	680,00	680,00	680,00
3.3.90.30.39.01	PNEUS	0,00	0,00	680,00	680,00	680,00
3.3.90.39.00.00	OUTROS SERVIÇOS DE TERCEIROS - PESSOA JURÍDICA	6.000,00	8.500,00	5.870,55	5.870,55	5.703,49
3.3.90.39.19.00	MANUTENÇÃO E CONSERVAÇÃO DE VEÍCULOS	0,00	0,00	494,15	494,15	494,15
3.3.90.39.19.07	SERVIÇOS DE FUNILARIA, LANTERNAGEM E PINTURA VEICULAR	0,00	0,00	494,15	494,15	494,15
3.3.90.39.43.00	SERVIÇOS DE ENERGIA ELÉTRICA	0,00	0,00	910,86	910,86	910,86
3.3.90.39.43.99	SERVIÇOS DE ENERGIA ELÉTRICA DOS DEMAIS SETORES DA ADMINISTR	0,00	0,00	910,86	910,86	910,86
3.3.90.39.44.00	SERVIÇOS DE ÁGUA E ESGOTO	0,00	0,00	1.143,64	1.143,64	1.143,64
3.3.90.39.44.99	SERVIÇOS DE ÁGUA E ESGOTO DOS DEMAIS SETORES DA ADMINISTRAÇÃ	0,00	0,00	1.143,64	1.143,64	1.143,64
3.3.90.39.58.00	SERVIÇOS DE TELECOMUNICAÇÕES	0,00	0,00	2.362,90	2.362,90	2.323,84
3.3.90.39.77.00	VIGILÂNCIA OSTENSIVA/MONITORADA	0,00	0,00	959,00	959,00	831,00
3.3.90.39.77.99	VIGILÂNCIA DEMAIS SETORES DA ADMINISTRAÇÃO	0,00	0,00	959,00	959,00	831,00
3.3.90.40.00.00	SERVIÇOS DE TECNOLOGIA DA INFORMAÇÃO E COMUNICAÇÃO - PESSOA JURÍDICA	1.000,00	1.000,00	76,00	76,00	76,00
3.3.90.40.97.00	DESPESAS DE TELEPROCESSAMENTO	0,00	0,00	76,00	76,00	76,00
4.0.00.00.00.00	DESPESAS DE CAPITAL	2.000,00	2.000,00	0,00	0,00	0,00
4.4.00.00.00.00	INVESTIMENTOS	2.000,00	2.000,00	0,00	0,00	0,00
4.4.90.00.00.00	APLICAÇÕES DIRETAS	2.000,00	2.000,00	0,00	0,00	0,00
4.4.90.52.00.00	EQUIPAMENTOS E MATERIAL PERMANENTE	2.000,00	2.000,00	0,00	0,00	0,00
TOTAL DAS DESPESAS		387.900,00	388.350,00	218.193,36	218.104,03	217.919,37

Critério de seleção:

Orgão: 07

Unidade: 03 - FUNDO MUNICIPAL DOS DIRETOS DA CRIANÇA E DO ADOLESCENTE



DIÁRIO OFICIAL ELETRÔNICO - MUNICÍPIO DE CANTAGALO/PR.
PODERES EXECUTIVO E LEGISLATIVO

ANO II - EDIÇÃO 160/2022 – QUARTA-FEIRA, 28 DE SETEMBRO DE 2022.

PÁGINA 07



MUNICÍPIO DE CANTAGALO
RELATÓRIO RESUMIDO DA EXECUÇÃO ORÇAMENTARIA
BALANÇO ORÇAMENTÁRIO - DESPESA
ORÇAMENTO FISCAL E DA SEGURIDADE SOCIAL
JULHO A AGOSTO DE 2022

Página: 1 / 1

RREO - Anexo 1 (LRF, Art. 52, inciso I, alíneas "a" e "b" do inciso II e §1º)

DESPESAS	Dotação inicial (d)	Dotação atualizada (e)	DESPESAS EMPENHADAS		Saldo (g) = (e-f)	DESPESAS LIQUIDADAS		Saldo (i) = (e-h)	Despesa pagas até o bimestre (j)
			No bimestre	Até bimestre (f)		No bimestre	Até bimestre (h)		
DESPESAS (EXCETO INTRA-ORÇAMENTÁRIAS) (VIII)	32.199.800,00	50.479.417,36	7.341.272,31	30.607.333,12	19.872.084,24	8.379.796,38	27.219.608,88	23.259.808,48	26.500.660,88
DESPESAS CORRENTES	29.487.565,00	34.258.552,48	6.625.257,92	23.127.274,78	11.131.277,70	6.385.687,32	22.293.460,22	11.965.092,26	21.880.432,23
PESSOAL E ENCARGOS SOCIAIS	18.078.915,00	18.567.313,91	3.075.756,62	11.627.259,83	6.940.054,08	3.075.755,62	11.627.258,83	6.940.055,08	11.627.258,83
JUROS E ENCARGOS DA DÍVIDA	100.000,00	100.000,00	20.933,09	81.088,08	18.911,92	20.933,09	81.088,08	18.911,92	81.088,08
OUTRAS DESPESAS CORRENTES	11.308.650,00	15.591.238,57	3.528.568,21	11.418.926,87	4.172.311,70	3.288.998,61	10.585.113,31	5.006.125,26	10.172.085,32
DESPESAS DE CAPITAL	2.344.235,00	15.852.864,88	716.014,39	7.480.058,34	8.372.806,54	1.994.109,06	4.926.148,66	10.926.716,22	4.620.228,65
INVESTIMENTOS	1.044.235,00	14.557.022,49	561.770,02	6.744.016,80	7.813.005,69	1.839.864,69	4.190.107,12	10.366.915,37	3.928.076,48
INVERSÕES FINANCEIRAS	0,00	0,00	0,00	0,00	0,00	0,00	0,00	0,00	0,00
AMORTIZAÇÃO DA DÍVIDA	1.300.000,00	1.295.842,39	154.244,37	736.041,54	559.800,85	154.244,37	736.041,54	559.800,85	692.152,17
RESERVA DE CONTINGÊNCIA	368.000,00	368.000,00	0,00	0,00	368.000,00	0,00	0,00	368.000,00	0,00
DESPESAS INTRA-ORÇAMENTÁRIAS (IX)	4.600.200,00	4.490.392,32	645.212,46	2.333.561,71	2.156.830,61	645.212,46	2.333.561,71	2.156.830,61	2.333.561,71
SUBTOTAL DAS DESPESAS (X) = (VIII + IX)	36.800.000,00	54.969.809,68	7.986.484,77	32.940.894,83	22.028.914,85	9.025.008,84	29.553.170,59	25.416.639,09	28.834.222,59
AMORTIZAÇÃO DA DÍVIDA - REFINANCIAMENTO (XI)	0,00	0,00	0,00	0,00	0,00	0,00	0,00	0,00	0,00
Amortização da Dívida Interna	0,00	0,00	0,00	0,00	0,00	0,00	0,00	0,00	0,00
Dívida Mobiliária	0,00	0,00	0,00	0,00	0,00	0,00	0,00	0,00	0,00
Outras Dívidas	0,00	0,00	0,00	0,00	0,00	0,00	0,00	0,00	0,00
Amortização da Dívida Externa	0,00	0,00	0,00	0,00	0,00	0,00	0,00	0,00	0,00
Dívida Mobiliária	0,00	0,00	0,00	0,00	0,00	0,00	0,00	0,00	0,00
Outras Dívidas	0,00	0,00	0,00	0,00	0,00	0,00	0,00	0,00	0,00
TOTAL DAS DESPESAS (XII) = (X + XI)	36.800.000,00	54.969.809,68	7.986.484,77	32.940.894,83	22.028.914,85	9.025.008,84	29.553.170,59	25.416.639,09	28.834.222,59
RESERVA DO RPPS	0,00	0,00	0,00	0,00	0,00	0,00	0,00	0,00	0,00
SUPERÁVIT (XIII)	0,00	0,00	1.201.740,41	2.264.516,33	(2.264.516,33)	163.216,34	5.652.240,57	(5.652.240,57)	6.371.188,57
TOTAL COM SUPERAVIT (XIV) = (XII + XIII)	36.800.000,00	54.969.809,68	9.188.225,18	35.205.411,16	19.764.398,52	9.188.225,18	35.205.411,16	19.764.398,52	35.205.411,16

 JOAO KONJUNSKI
 PREFEITO MUNICIPAL

 SILVESTRE KELNIAR
 TÉCNICO CONTÁBIL
 CRC: 055890/O-8



DIÁRIO OFICIAL ELETRÔNICO - MUNICÍPIO DE CANTAGALO/PR.
PODERES EXECUTIVO E LEGISLATIVO

ANO II - EDIÇÃO 160/2022 – QUARTA-FEIRA, 28 DE SETEMBRO DE 2022.

PÁGINA 08



MUNICÍPIO DE CANTAGALO
RELATÓRIO RESUMIDO DA EXECUÇÃO ORÇAMENTARIA
BALANÇO ORÇAMENTÁRIO - DESPESAS INTRA-ORÇAMENTÁRIAS
ORÇAMENTO FISCAL E DA SEGURIDADE SOCIAL
JULHO A AGOSTO DE 2022

Página: 1 / 1

RREO - Anexo 1 (LRF, Art. 52, inciso I, alíneas "a" e "b" do inciso II e §1º)

DESPESAS INTRA-ORÇAMENTÁRIAS	Dotação inicial (d)	Dotação atualizada (e)	DESPESAS EMPENHADAS		Saldo (g) = (e-f)	DESPESAS LIQUIDADAS		Saldo (i) = (e-h)	Despesa pagas até o bimestre (j)
			No bimestre	Até bimestre (f)		No bimestre	Até bimestre (h)		
DESPESAS CORRENTES (I)	4.600.200,00	4.490.392,32	645.212,46	2.333.561,71	2.156.830,61	645.212,46	2.333.561,71	2.156.830,61	2.333.561,71
PESSOAL E ENCARGOS SOCIAIS	2.759.200,00	2.649.392,32	345.212,46	1.333.561,71	1.315.830,61	345.212,46	1.333.561,71	1.315.830,61	1.333.561,71
JUROS E ENCARGOS DA DÍVIDA	0,00	0,00	0,00	0,00	0,00	0,00	0,00	0,00	0,00
OUTRAS DESPESAS CORRENTES	1.841.000,00	1.841.000,00	300.000,00	1.000.000,00	841.000,00	300.000,00	1.000.000,00	841.000,00	1.000.000,00
DESPESAS DE CAPITAL (II)	0,00	0,00	0,00	0,00	0,00	0,00	0,00	0,00	0,00
INVESTIMENTOS	0,00	0,00	0,00	0,00	0,00	0,00	0,00	0,00	0,00
INVERSÕES FINANCEIRAS	0,00	0,00	0,00	0,00	0,00	0,00	0,00	0,00	0,00
AMORTIZAÇÃO DA DÍVIDA	0,00	0,00	0,00	0,00	0,00	0,00	0,00	0,00	0,00
SUBTOTAL DAS DESPESAS (III) = (I + II)	4.600.200,00	4.490.392,32	645.212,46	2.333.561,71	2.156.830,61	645.212,46	2.333.561,71	2.156.830,61	2.333.561,71
SUPERÁVIT (IV)	0,00	109.807,68	0,00	0,00	109.807,68	0,00	0,00	109.807,68	0,00
TOTAL (V) = (III + IV)	4.600.200,00	4.600.200,00	645.212,46	2.333.561,71	2.266.638,29	645.212,46	2.333.561,71	2.266.638,29	2.333.561,71

JOAO KONJUNSKI
PREFEITO MUNICIPAL

SILVESTRE KELNIAR
TÉCNICO CONTÁBIL
CRC: 055890/O-8



DIÁRIO OFICIAL ELETRÔNICO - MUNICÍPIO DE CANTAGALO/PR.

PODERES EXECUTIVO E LEGISLATIVO

ANO II - EDIÇÃO 160/2022 – QUARTA-FEIRA, 28 DE SETEMBRO DE 2022.

PAGINA 09



MUNICÍPIO DE CANTAGALO

RELATÓRIO RESUMIDO DA EXECUÇÃO ORÇAMENTARIA

BALANÇO ORÇAMENTÁRIO - RECEITAS

ORÇAMENTO FISCAL E DA SEGURIDADE SOCIAL

JULHO A AGOSTO DE 2022

RREO - Anexo 1 (LRF, Art. 52, inciso I, alíneas "a" e "b" do inciso II e §1º)

Página: 1 / 2

RECEITAS	Previsão Inicial	Previsão atualizada(a)	Receitas realizadas				Saldo a realizar (a - c)
			No bimestre (b)	% (b/a)	Até o bimestre (c)	% (c/a)	
RECEITAS (EXCETO INTRA-ORÇAMENTÁRIAS) (I)	36.800.000,00	48.131.384,23	9.188.225,18	19,09	35.205.411,16	73,14	12.925.973,07
RECEITAS CORRENTES	36.800.000,00	38.380.309,23	8.778.701,69	22,87	33.190.069,58	86,48	5.190.239,65
IMPOSTOS, TAXAS E CONTRIBUIÇÕES DE MELHORIA	3.901.250,00	3.901.250,00	1.020.163,03	26,15	2.690.884,56	68,97	1.210.365,44
IMPOSTOS	3.584.150,00	3.584.150,00	836.227,47	23,33	2.257.021,70	62,97	1.327.128,30
TAXAS	317.100,00	317.100,00	183.935,56	58,01	433.862,86	136,82	(116.762,86)
CONTRIBUIÇÃO DE MELHORIA	0,00	0,00	0,00	0,00	0,00	0,00	0,00
CONTRIBUIÇÕES	524.700,00	524.700,00	64.822,76	12,35	294.796,16	56,18	229.903,84
CONTRIBUIÇÕES SOCIAIS	0,00	0,00	0,00	0,00	0,00	0,00	0,00
CONTRIBUIÇÃO PARA O CUSTEIO DO SERVIÇO DE	524.700,00	524.700,00	64.822,76	12,35	294.796,16	56,18	229.903,84
RECEITA PATRIMONIAL	72.300,00	73.020,71	510.663,05	699,34	1.052.649,02	1.441,58	(979.628,31)
EXPLORAÇÃO DO PATRIMÔNIO IMOBILIÁRIO DO	27.200,00	27.200,00	4.716,00	17,34	21.051,00	77,39	6.149,00
VALORES MOBILIÁRIOS	45.100,00	45.820,71	264.947,05	578,23	790.598,02	1.725,42	(744.777,31)
DELEGAÇÃO DE SERVIÇOS PÚBLICOS MEDIANTE	0,00	0,00	241.000,00	0,00	241.000,00	0,00	(241.000,00)
EXPLORAÇÃO DE RECURSOS NATURAIS	0,00	0,00	0,00	0,00	0,00	0,00	0,00
EXPLORAÇÃO DO PATRIMÔNIO INTANGÍVEL	0,00	0,00	0,00	0,00	0,00	0,00	0,00
CESSÃO DE DIREITOS	0,00	0,00	0,00	0,00	0,00	0,00	0,00
DEMAIS RECEITAS PATRIMONIAIS	0,00	0,00	0,00	0,00	0,00	0,00	0,00
RECEITA AGROPECUÁRIA	20.000,00	20.000,00	691,32	3,46	8.040,09	40,20	11.959,91
RECEITA AGROPECUÁRIA	20.000,00	20.000,00	691,32	3,46	8.040,09	40,20	11.959,91
RECEITA INDUSTRIAL	0,00	0,00	0,00	0,00	0,00	0,00	0,00
RECEITA INDUSTRIAL	0,00	0,00	0,00	0,00	0,00	0,00	0,00
RECEITA DE SERVIÇOS	0,00	0,00	0,00	0,00	8.980,00	0,00	(8.980,00)
SERVIÇOS ADMINISTRATIVOS E COMERCIAIS	0,00	0,00	0,00	0,00	8.980,00	0,00	(8.980,00)
SERVIÇOS E ATIVIDADES REFERENTES À	0,00	0,00	0,00	0,00	0,00	0,00	0,00
SERVIÇOS E ATIVIDADES REFERENTES À SAÚDE	0,00	0,00	0,00	0,00	0,00	0,00	0,00
SERVIÇOS E ATIVIDADES FINANCEIRAS	0,00	0,00	0,00	0,00	0,00	0,00	0,00
OUTROS SERVIÇOS	0,00	0,00	0,00	0,00	0,00	0,00	0,00
TRANSFERÊNCIAS CORRENTES	32.224.550,00	33.804.138,52	7.157.070,68	21,17	29.070.790,24	86,00	4.733.348,28
TRANSFERÊNCIAS DA UNIÃO E DE SUAS	17.265.200,00	18.680.312,00	4.213.772,41	22,56	16.185.874,43	86,65	2.494.437,57
TRANSFERÊNCIAS DOS ESTADOS E DO DISTRITO	8.021.350,00	8.185.826,52	1.538.804,66	18,80	6.737.357,88	82,31	1.448.468,64
TRANSFERÊNCIAS DOS MUNICÍPIOS E DE SUAS	0,00	0,00	0,00	0,00	0,00	0,00	0,00
TRANSFERÊNCIAS DE INSTITUIÇÕES PRIVADAS	0,00	0,00	0,00	0,00	0,00	0,00	0,00
TRANSFERÊNCIAS DE OUTRAS INSTITUIÇÕES	6.938.000,00	6.938.000,00	1.404.493,61	20,24	6.147.557,93	88,61	790.442,07
TRANSFERÊNCIAS DO EXTERIOR	0,00	0,00	0,00	0,00	0,00	0,00	0,00
DEMAIS TRANSFERÊNCIAS CORRENTES	0,00	0,00	0,00	0,00	0,00	0,00	0,00
OUTRAS RECEITAS CORRENTES	57.200,00	57.200,00	25.290,85	44,21	63.929,51	111,76	(6.729,51)
MULTAS ADMINISTRATIVAS, CONTRATUAIS E	0,00	0,00	0,00	0,00	0,00	0,00	0,00
INDENIZAÇÕES, RESTITUIÇÕES E	7.200,00	7.200,00	13.586,95	188,71	34.544,76	479,79	(27.344,76)
BENS, DIREITOS E VALORES INCORPORADOS AO	0,00	0,00	0,00	0,00	0,00	0,00	0,00
MULTAS E JUROS DE MORA DAS RECEITAS DE	0,00	0,00	0,00	0,00	0,00	0,00	0,00
DEMAIS RECEITAS CORRENTES	50.000,00	50.000,00	11.703,90	23,41	29.384,75	58,77	20.615,25
RECEITAS DE CAPITAL	0,00	9.751.075,00	409.523,49	4,20	2.015.341,58	20,67	7.735.733,42
OPERAÇÕES DE CRÉDITO	0,00	5.100.000,00	0,00	0,00	0,00	0,00	5.100.000,00
OPERAÇÕES DE CRÉDITO - MERCADO INTERNO	0,00	5.100.000,00	0,00	0,00	0,00	0,00	5.100.000,00
OPERAÇÕES DE CRÉDITO - MERCADO EXTERNO	0,00	0,00	0,00	0,00	0,00	0,00	0,00
ALIENAÇÃO DE BENS	0,00	0,00	88.500,00	0,00	133.895,00	0,00	(133.895,00)
ALIENAÇÃO DE BENS MÓVEIS	0,00	0,00	88.500,00	0,00	133.895,00	0,00	(133.895,00)
ALIENAÇÃO DE BENS IMÓVEIS	0,00	0,00	0,00	0,00	0,00	0,00	0,00
ALIENAÇÃO DE BENS INTANGÍVEIS	0,00	0,00	0,00	0,00	0,00	0,00	0,00
AMORTIZAÇÃO DE EMPRÉSTIMOS	0,00	0,00	0,00	0,00	0,00	0,00	0,00
AMORTIZAÇÃO DE EMPRÉSTIMOS	0,00	0,00	0,00	0,00	0,00	0,00	0,00
TRANSFERÊNCIAS DE CAPITAL	0,00	4.651.075,00	321.023,49	6,90	1.881.446,58	40,45	2.769.628,42
TRANSFERÊNCIAS DA UNIÃO E DE SUAS	0,00	1.798.325,00	303.750,00	16,89	542.500,00	30,17	1.255.825,00
TRANSFERÊNCIAS DOS ESTADOS E DO DISTRITO	0,00	2.852.750,00	17.273,49	0,61	1.338.946,58	46,94	1.513.803,42
TRANSFERÊNCIAS DOS MUNICÍPIOS E DE SUAS	0,00	0,00	0,00	0,00	0,00	0,00	0,00
TRANSFERÊNCIAS DE INSTITUIÇÕES PRIVADAS	0,00	0,00	0,00	0,00	0,00	0,00	0,00
TRANSFERÊNCIAS DE OUTRAS INSTITUIÇÕES	0,00	0,00	0,00	0,00	0,00	0,00	0,00


1138/2021 – Institui o Diário Oficial Eletrônico do Município de Cantagalo e dá outras providências.

Rua Cinderela, 379 – Fone e Watts: (42) 3636-1185 – CNPJ 78.279.981/0001-45 – CEP: 85.160-00 - www.cantagalo.pr.gov.br



DIÁRIO OFICIAL ELETRÔNICO - MUNICÍPIO DE CANTAGALO/PR.
PODERES EXECUTIVO E LEGISLATIVO
ANO II - EDIÇÃO 160/2022 – QUARTA-FEIRA, 28 DE SETEMBRO DE 2022.

PAGINA 10

**MUNICÍPIO DE CANTAGALO**
RELATÓRIO RESUMIDO DA EXECUÇÃO ORÇAMENTARIA
BALANÇO ORÇAMENTÁRIO - RECEITAS
ORÇAMENTO FISCAL E DA SEGURIDADE SOCIAL
JULHO A AGOSTO DE 2022

RREO - Anexo 1 (LRF, Art. 52, inciso I, alíneas "a" e "b" do inciso II e §1º)

Página: 2 / 2

RECEITAS	Previsão Inicial	Previsão atualizada(a)	Receitas realizadas				Saldo a realizar (a - c)
			No bimestre (b)	% (b/a)	Até o bimestre (c)	% (c/a)	
TRANSFERÊNCIAS DO EXTERIOR	0,00	0,00	0,00	0,00	0,00	0,00	0,00
DEMAIS TRANSFERÊNCIAS DE CAPITAL	0,00	0,00	0,00	0,00	0,00	0,00	0,00
OUTRAS RECEITAS DE CAPITAL	0,00	0,00	0,00	0,00	0,00	0,00	0,00
INTEGRALIZAÇÃO DE CAPITAL SOCIAL	0,00	0,00	0,00	0,00	0,00	0,00	0,00
RESGATE DE TÍTULOS DO TESOURO	0,00	0,00	0,00	0,00	0,00	0,00	0,00
DEMAIS RECEITAS DE CAPITAL	0,00	0,00	0,00	0,00	0,00	0,00	0,00
RECEITAS INTRA-ORÇAMENTÁRIAS (II)	0,00	0,00	0,00	0,00	0,00	0,00	0,00
SUBTOTAL DAS RECEITAS (III)=(I+II)	36.800.000,00	48.131.384,23	9.188.225,18	19,09	35.205.411,16	73,14	12.925.973,07
OPERAÇÕES DE CRÉDITO - REFINANCIAMENTO (IV)	0,00	0,00	0,00	0,00	0,00	0,00	0,00
OPERAÇÕES DE CRÉDITO INTERNAS	0,00	0,00	0,00	0,00	0,00	0,00	0,00
MOBILIÁRIA	0,00	0,00	0,00	0,00	0,00	0,00	0,00
CONTRATUAL	0,00	0,00	0,00	0,00	0,00	0,00	0,00
OPERAÇÕES DE CRÉDITO EXTERNAS	0,00	0,00	0,00	0,00	0,00	0,00	0,00
MOBILIÁRIA	0,00	0,00	0,00	0,00	0,00	0,00	0,00
CONTRATUAL	0,00	0,00	0,00	0,00	0,00	0,00	0,00
TOTAL DAS RECEITAS (V) = (III + IV)	36.800.000,00	48.131.384,23	9.188.225,18	19,09	35.205.411,16	73,14	12.925.973,07
DÉFICIT (VI)	0,00	0,00	0,00	0,00	0,00	0,00	0,00
TOTAL COM DEFICIT (VII) = (V + VI)	36.800.000,00	48.131.384,23	9.188.225,18	19,09	35.205.411,16	73,14	12.925.973,07
SALDO DE EXERCÍCIOS ANTERIORES	0,00	6.838.425,45	0,00	0,00	6.838.425,45	100,00	0,00
RECURSOS ARRECADADOS EM EXERCÍCIOS	0,00	0,00	0,00	0,00	0,00	0,00	0,00
SUPERÁVIT FINANCEIRO	0,00	6.838.425,45	0,00	0,00	6.838.425,45	100,00	0,00


JOAO KONJUNSKI
PREFEITO MUNICIPAL

SILVESTRE KELNIAR
TÉCNICO CONTÁBIL
CRC: 055890/O-8



DIÁRIO OFICIAL ELETRÔNICO - MUNICÍPIO DE CANTAGALO/PR.
PODERES EXECUTIVO E LEGISLATIVO
ANO II - EDIÇÃO 160/2022 – QUARTA-FEIRA, 28 DE SETEMBRO DE 2022.

PAGINA 11

	MUNICÍPIO DE CANTAGALO RELATÓRIO RESUMIDO DA EXECUÇÃO ORÇAMENTÁRIA BALANÇO ORÇAMENTÁRIO - RECEITAS INTRA-ORÇAMENTÁRIAS ORÇAMENTO FISCAL E DA SEGURIDADE SOCIAL JULHO A AGOSTO DE 2022
---	--

RREO - Anexo 1 (LRF, Art. 52, inciso I, alíneas "a" e "b" do inciso II e §1º)

Página: 1 / 1

RECEITAS INTRA-ORÇAMENTÁRIAS	Previsão Inicial	Previsão atualizada(a)	Receitas realizadas				Saldo a realizar (a - c)
			No bimestre (b)	% (b/a)	Até o bimestre (c)	% (c/a)	
SUBTOTAL DAS RECEITAS (III)=(I+II)	0,00	0,00	0,00	0,00	0,00	0,00	0,00
DÉFICIT (IV)	4.600.200,00	4.490.392,32	645.212,46		2.333.561,71		0,00
TOTAL(V) = (III + IV)	4.600.200,00	4.490.392,32	645.212,46	14,37	2.333.561,71	51,97	0,00

JOAO KONJUNSKI
PREFEITO MUNICIPAL

SILVESTRE KELNIAR
TÉCNICO CONTÁBIL
CRC: 055890/O-8



DIÁRIO OFICIAL ELETRÔNICO - MUNICÍPIO DE CANTAGALO/PR.
PODERES EXECUTIVO E LEGISLATIVO

ANO II - EDIÇÃO 160/2022 – QUARTA-FEIRA, 28 DE SETEMBRO DE 2022.

PÁGINA 12

	MUNICÍPIO DE CANTAGALO RELATÓRIO DE GESTÃO FISCAL DEMONSTRATIVO DA DISPONIBILIDADE DE CAIXA E DOS RESTOS A PAGAR ORÇAMENTO FISCAL E DA SEGURIDADE SOCIAL 01/08/2022 A 31/08/2022						Página: 1 / 4	

RGF – ANEXO 5 (LRF, art. 55, Inciso III, alínea "a")

IDENTIFICAÇÃO DOS RECURSOS	DISPONIBILIDADE DE CAIXA BRUTA (a)	OBRIGAÇÕES FINANCEIRAS				INSUFICIÊNCIA FINANCEIRA VERIFICADA NO CONSORCIO PÚBLICO (f)	DISPONIBILIDADE DE CAIXA LÍQUIDA (ANTES DA INSCRIÇÃO EM RESTOS A PAGAR NÃO PROCESSADOS) (g) = (a - (b + c + d + e))	RESTOS A PAGAR EMPENHADOS E NÃO LIQUIDADOS DO EXERCÍCIO (h)	EMPENHOS NÃO LIQUIDADOS CANCELADOS (NÃO INSCRITOS POR INSUFICIÊNCIA FINANCEIRA)	DISPONIBILIDADE DE CAIXA LÍQUIDA (APÓS A INSCRIÇÃO EM RESTOS A PAGAR NÃO PROCESSADOS DO EXERCÍCIO) (i) = (g - h)
		Restos a Pagar Liquidados e Não Pagos		Restos a Pagar Empenhados e Não Liquidados de Exercícios Anteriores (d)	Demais Obrigações Financeiras (e)					
		De Exercício Anteriores (b)	Do Exercício (c)							
Recursos Ordinários (Livres)	4.686.594,17	174.996,34	382.756,84	0,00	0,00	0,00	4.128.840,99	1.094.487,84	0,00	3.034.353,15
FUNDO MUNICIPAL DE DESENVOLVIMENTO RURAL - FUNDERCAN - 10018	85.067,24	0,00	0,00	0,00	0,00	0,00	85.067,24	0,00	0,00	85.067,24
FUNDO MUNICIPAL DO IDOSO - 10018	826,70	0,00	0,00	0,00	0,00	0,00	826,70	0,00	0,00	826,70
CASA DE ABRIGO MUNICIPAL VEREADOR ALCEU PONTAROLLO	466,23	0,00	0,00	0,00	0,00	0,00	466,23	0,00	0,00	466,23
CONCESSÃO DE PRESTAÇÃO DE SERVIÇOS FUNERÁRIOS - 10059	2.263,55	0,00	0,00	0,00	0,00	0,00	2.263,55	0,00	0,00	2.263,55
FUNDO MUNICIPAL DA CRIANÇA ADOLESCENTE - 10029	321,75	0,00	0,00	0,00	0,00	0,00	321,75	0,00	0,00	321,75
FUNDO MUN DE DESENVOLVIMENTO RURAL - FUNDERCAN / FESTA DO	18.143,94	0,00	0,00	0,00	0,00	0,00	18.143,94	0,00	0,00	18.143,94
TOTAL DOS RECURSOS NÃO VINCULADOS (I)	4.793.683,58	174.996,34	382.756,84	0,00	0,00	0,00	4.235.930,40	1.094.487,84	0,00	3.141.442,56
CIDE (Lei 10866/04, art. 1ºB) - 512	5.768,14	0,00	0,00	0,00	0,00	0,00	5.768,14	0,00	0,00	5.768,14
Bloco de Investimento na Rede de Serviços Públicos de Saúde	41.711,68	0,00	0,00	0,00	0,00	0,00	41.711,68	0,00	0,00	41.711,68
Bloco de Investimento na Rede de Serviços Públicos de Saúde - Emendas Individuais	93.580,02	0,00	2.041,00	0,00	0,00	0,00	91.539,02	1.489,00	0,00	90.050,02
SEDS - FEAS PPAS - 781	53.951,88	0,00	1.940,16	0,00	0,00	0,00	52.011,72	3.181,69	0,00	48.830,03
Transferências do FUNDEB - Complementação da União - VAAF - máximo de 30%	116,85	0,00	0,00	0,00	0,00	0,00	116,85	0,00	0,00	116,85
Transferências do FUNDEB - Complementação da União - VAAT, mínimo de 70%	40.830,29	0,00	0,00	0,00	0,00	0,00	40.830,29	0,00	0,00	40.830,29
Transferências do FUNDEB - Complementação da União - VAAT, máximo de 30%	50.323,49	0,00	0,00	0,00	0,00	0,00	50.323,49	26.836,25	0,00	23.487,24
Bloco de Financiamento da Proteção Social Básica - SUAS - 10010	7.291,82	0,00	0,00	0,00	0,00	0,00	7.291,82	331,14	0,00	6.960,68
Bloco de Financiamento da Gestão do Programa Bolsa família e Cadastro Único -	44.613,83	0,00	2.992,71	533,05	0,00	0,00	41.088,07	0,00	0,00	41.088,07
Bloco de Financiamento da Gestão do Programa Bolsa família e Cadastro Único -	1.287,91	0,00	0,00	0,00	0,00	0,00	1.287,91	0,00	0,00	1.287,91
Bloco de Financiamento da Proteção Social Básica - SUAS	105,49	0,00	0,00	0,00	0,00	0,00	105,49	0,00	0,00	105,49
TERMO CONVÊNIO Nº 733/2017 - SIT Nº 34506 - PAVIMENTAÇÃO ASFÁTICA	35,53	0,00	0,00	0,00	0,00	0,00	35,53	0,00	0,00	35,53
TRANSF SEDES - FEAS PPAS IV - 10017	4.477,12	0,00	0,00	17,40	0,00	0,00	4.459,72	0,00	0,00	4.459,72
SEDS INCENTIVO A PESSOA COM DEFICIÊNCIA PCD - RESOLUÇÃO Nº 005-2017	2.109,61	0,00	0,00	0,00	0,00	0,00	2.109,61	0,00	0,00	2.109,61
TRANSF SEDES - FIA - SCFV - 10023	4.778,42	0,00	0,00	0,00	0,00	0,00	4.778,42	253,03	0,00	4.525,39
TRANSF SEDES LIBERDADE CIDADÃ - 10024	28.446,11	0,00	0,00	0,00	0,00	0,00	28.446,11	0,00	0,00	28.446,11
TRANSF SEDES - FIA CRESCER EM FAMÍLIA - 10025	2.749,61	0,00	0,00	0,00	0,00	0,00	2.749,61	0,00	0,00	2.749,61
CONVÊNIO Nº 58-2021 SIT Nº 48392	30,23	0,00	0,00	0,00	0,00	0,00	30,23	0,00	0,00	30,23
Bloco de Financiamento da Proteção Social Especial de Média Complexidade - Portaria	192.155,70	0,00	540,80	20,40	0,00	0,00	191.594,50	15.801,92	0,00	175.792,58
Emendas Individuais - transf especial - (Inciso I do Art. 109-A da E.C. 105/2019) - 811	368,32	0,00	0,00	0,00	0,00	0,00	368,32	0,00	0,00	368,32
CONVÊNIO PLATAFORMA+BRASIL Nº 901741/2020 - 812	(206.357,19)	0,00	0,00	0,00	0,00	0,00	(206.357,19)	0,00	0,00	(206.357,19)
LEI PELÉ - TRANSFERÊNCIAS LEI 9615/98 - 556	0,01	0,00	0,00	0,00	0,00	0,00	0,01	0,00	0,00	0,01
CONVÊNIO PLATAFORMA+BRASIL Nº 913863/2021 - 813	(191.634,78)	0,00	0,00	0,00	0,00	0,00	(191.634,78)	0,00	0,00	(191.634,78)
FEAS - FIA CRESCER EM FAMÍLIA - 10030	14.711,46	0,00	0,00	0,00	0,00	0,00	14.711,46	0,00	0,00	14.711,46
CONVÊNIO Nº 287 VEÍCULO TIPO VAN SIT 51275 - FONTE 814	582,35	0,00	0,00	0,00	0,00	0,00	582,35	200.000,00	0,00	(199.417,65)



DIÁRIO OFICIAL ELETRÔNICO - MUNICÍPIO DE CANTAGALO/PR.
PODERES EXECUTIVO E LEGISLATIVO

ANO II - EDIÇÃO 160/2022 – QUARTA-FEIRA, 28 DE SETEMBRO DE 2022.

PAGINA 13

MUNICÍPIO DE CANTAGALO
RELATÓRIO DE GESTÃO FISCAL
DEMONSTRATIVO DA DISPONIBILIDADE DE CAIXA E DOS RESTOS A PAGAR
ORÇAMENTO FISCAL E DA SEGURIDADE SOCIAL
01/08/2022 A 31/08/2022

Página: 2 / 4

RGF – ANEXO 5 (LRF, art. 55, Inciso III, alínea "a")

IDENTIFICAÇÃO DOS RECURSOS	DISPONIBILIDADE DE CAIXA BRUTA (a)	OBRIGAÇÕES FINANCEIRAS				INSUFICIÊNCIA FINANCEIRA VERIFICADA NO CONSORCIO PÚBLICO (f)	DISPONIBILIDADE DE CAIXA LÍQUIDA (ANTES DA INSCRIÇÃO EM RESTOS A PAGAR NÃO PROCESSADOS) (g) = (a - (b + c + d + e))	RESTOS A PAGAR EMPENHADOS E NÃO LIQUIDADOS DO EXERCÍCIO (h)	EMPENHOS NÃO LIQUIDADOS CANCELADOS (NÃO INSCRITOS POR INSUFICIÊNCIA FINANCEIRA)	DISPONIBILIDADE DE CAIXA LÍQUIDA (APÓS A INSCRIÇÃO EM RESTOS A PAGAR NÃO PROCESSADOS DO EXERCÍCIO) (i) = (g - h)
		Restos a Pagar Liquidados e Não Pagos		Restos a Pagar Empenhados e Não Liquidados de Exercícios Anteriores (d)	Demais Obrigações Financeiras (e)					
		De Exercício Anteriores (b)	Do Exercício (c)							
SAÚDE - Receitas Vinculadas (E.C. 29/00 - 15%) - 303	59.968,98	5.280,97	48.808,41	2.420,00	0,00	0,00	3.459,60	102.147,05	0,00	(98.687,45)
CONVÊNIO Nº 572 VEÍCULO UTILITÁRIO SIT Nº 51241 - 815	21.413,05	0,00	0,00	0,00	0,00	0,00	21.413,05	0,00	0,00	21.413,05
FEAS - FIA ENFRETVIOL - 10031	10.536,73	0,00	0,00	0,00	0,00	0,00	10.536,73	0,00	0,00	10.536,73
CONVENIO FEDERAL Nº 918844/2021 - MAQUINAS E EQUIPAMENTOS - 816	482,57	0,00	0,00	0,00	0,00	0,00	482,57	765.323,34	0,00	(764.840,77)
FEAS - FIA CONSELHO TUTELAR - 10032	1.772,79	0,00	0,00	0,00	0,00	0,00	1.772,79	0,00	0,00	1.772,79
FEAS - FIA AFAI - 10033	23.299,15	0,00	0,00	456,50	0,00	0,00	22.842,65	0,00	0,00	22.842,65
FIPAR - INCENTIVO AOS DIREITO DO IDOSO - 10034	18.751,43	0,00	0,00	0,00	0,00	0,00	18.751,43	0,00	0,00	18.751,43
TERMO CONVÊNIO 473/2022 - SIT Nº 53887 - PAV; ASFÁTICA - JD SANTANA	0,00	0,00	0,00	0,00	0,00	0,00	0,00	1.200.000,00	0,00	(1.200.000,00)
TERMO CONVÊNIO 788/2022 - SIT Nº 54713 - PAV; ASFÁTICA - AV PRESID.	0,00	0,00	0,00	0,00	0,00	0,00	0,00	491.472,82	0,00	(491.472,82)
SIGTV ESTRUTURAÇÃO CUSTEIO - APAE/LAR DO IDOSO - 10035	586,12	0,00	0,00	0,00	0,00	0,00	586,12	0,00	0,00	586,12
Emendas Individuais - transferência especial - Pavimentação pedras poliédricas Cavaco	605,06	0,00	0,00	0,00	0,00	0,00	605,06	0,00	0,00	605,06
CONVÊNIO Nº 1073/2022 SIT Nº 55132 - PLAYGROUND RODOVIÁRIA - FONTE 821	0,00	0,00	0,00	0,00	0,00	0,00	0,00	117.000,00	0,00	(117.000,00)
FIA INCENTIVO ATENÇÃO A CRIANÇA E ADOLESCENTE - 10037	31.203,91	0,00	0,00	0,00	0,00	0,00	31.203,91	0,00	0,00	31.203,91
FIA INCENTIVO A CMDCA - 10038	3.230,14	0,00	0,00	0,00	0,00	0,00	3.230,14	0,00	0,00	3.230,14
FEAS - INCENTIVO FAMILIA PARANAENSE - PPAS VI - 10039	9.453,20	0,00	0,00	1.072,84	0,00	0,00	8.380,36	0,00	0,00	8.380,36
FIA PRIMEIRA INFÂNCIA - 10040	28.262,37	0,00	0,00	0,00	0,00	0,00	28.262,37	0,00	0,00	28.262,37
CONVÊNIO Nº 07-2020 SIT Nº 44839 - FONTE 10041	437,67	0,00	52.250,00	0,00	0,00	0,00	(51.812,33)	0,00	0,00	(51.812,33)
CONVÊNIO Nº 08-2020 SIT Nº 44839 - FONTE 10042	11,15	0,00	0,00	0,00	0,00	0,00	11,15	94.631,91	0,00	(94.620,76)
SESA - TERMO DE ADESAO 57/2013 - Construção Posto de Saúde Centro - 315	3.195,55	0,00	0,00	0,00	0,00	0,00	3.195,55	0,00	0,00	3.195,55
SUAS - Bloco de Financ. Proteção Social Especial de Média e Alta Complexidade -	57.665,63	0,00	0,00	0,00	0,00	0,00	57.665,63	0,00	0,00	57.665,63
Transferências do Sistema Único de Assistência Social - SUAS - (COVID-19)	90.796,58	0,00	0,00	0,00	0,00	0,00	90.796,58	0,00	0,00	90.796,58
Prestação Pecuniária do Poder Judiciário alocado no Fundo Estadual de Saúde -	4.305,39	0,00	0,00	0,00	0,00	0,00	4.305,39	0,00	0,00	4.305,39
FEAS - Fundo Estadual de Assistência Social - Incentivo Benefício Eventual - COVID19	31,34	0,00	0,00	0,00	0,00	0,00	31,34	0,00	0,00	31,34
Emendas Individuais Impositivas - transferência especial - (Inciso I do Art. 169-A da E.	2.478,55	0,00	0,00	0,00	0,00	0,00	2.478,55	0,00	0,00	2.478,55
SUAS - COVID EPI PORTARIA Nº 369-2020 - 10048	8.071,44	0,00	0,00	0,00	0,00	0,00	8.071,44	0,00	0,00	8.071,44
SUAS - COVID ALIMENTOS PORTARIA Nº 369-2020 - 10049	61,76	0,00	0,00	0,00	0,00	0,00	61,76	0,00	0,00	61,76
SUAS - COVID AÇÕES SOCIOASSISTENCIAIS PORTARIA Nº 369-2020 - 10050	2.430,75	0,00	0,00	0,00	0,00	0,00	2.430,75	0,00	0,00	2.430,75
CONVÊNIO Nº 351/2020 SIT Nº 48141 - FONTE 10053	(3.762,90)	0,00	0,00	0,00	0,00	0,00	(3.762,90)	62.376,89	0,00	(66.139,79)
FEAS - INCENTIVO BENEFICIO EVENTUAL IV - 10054	2.423,57	0,00	0,00	0,00	0,00	0,00	2.423,57	0,00	0,00	2.423,57
SIGTV ESTRUTURAÇÃO INVESTIMENTO APAE - 10055	1.199,07	0,00	0,00	0,00	0,00	0,00	1.199,07	0,00	0,00	1.199,07
SESA - CEF INCENTIVO FINANCEIRO ATENÇÃO BÁSICA PRIMÁRIA - 328	484.120,57	0,00	0,00	0,00	0,00	0,00	484.120,57	0,00	0,00	484.120,57
FIPAR INCENTIVO AOS DIREITOS DO IDOSO - 10056	121.178,71	0,00	0,00	0,00	0,00	0,00	121.178,71	0,00	0,00	121.178,71
FIA - INCENTIVO A CRIANÇA E ADOLESCENTE QUE SOFRERAM IMPACTO	98,23	0,00	0,00	0,00	0,00	0,00	98,23	0,00	0,00	98,23



DIÁRIO OFICIAL ELETRÔNICO - MUNICÍPIO DE CANTAGALO/PR.
PODERES EXECUTIVO E LEGISLATIVO

ANO II - EDIÇÃO 160/2022 – QUARTA-FEIRA, 28 DE SETEMBRO DE 2022.

PÁGINA 14



MUNICÍPIO DE CANTAGALO
RELATÓRIO DE GESTÃO FISCAL
DEMONSTRATIVO DA DISPONIBILIDADE DE CAIXA E DOS RESTOS A PAGAR
ORÇAMENTO FISCAL E DA SEGURIDADE SOCIAL
01/08/2022 A 31/08/2022

Página: 3 / 4

RGF – ANEXO 5 (LRF, art. 55, Inciso III, alínea "a")

IDENTIFICAÇÃO DOS RECURSOS	DISPONIBILIDADE DE CAIXA BRUTA	OBRIGAÇÕES FINANCEIRAS				INSUFICIÊNCIA FINANCEIRA VERIFICADA NO CONSÓRCIO PÚBLICO	DISPONIBILIDADE DE CAIXA LÍQUIDA (ANTES DA INSCRIÇÃO EM RESTOS A PAGAR NÃO PROCESSADOS)	RESTOS A PAGAR EMPENHADOS E NÃO LIQUIDADOS DO EXERCÍCIO	EMPENHOS NÃO CANCELADOS (NÃO INSCRITOS POR INSUFICIÊNCIA FINANCEIRA)	DISPONIBILIDADE DE CAIXA LÍQUIDA (APÓS A INSCRIÇÃO EM RESTOS A PAGAR NÃO PROCESSADOS DO EXERCÍCIO)
		Restos a Pagar Liquidados e Não Pagos		Restos a Pagar Empenhados e Não Liquidados de Exercícios Anteriores	Demais Obrigações Financeiras					
		De Exercício Anteriores	Do Exercício							
(a)	(b)	(c)	(d)	(e)	(f)	(g) = (a - (b + c + d + e))	(h)	(i) = (g - h)		
FNAS - IGD - PROGRAMA AUXILIO BRASIL - 10058	302,75	0,00	0,00	0,00	0,00	0,00	302,75	0,00	0,00	302,75
SIGTV - ESTRUTURACAO DA REDE DE SERVICOS DO SUAS - CUSTEIO - 10060	200.080,35	0,00	0,00	0,00	0,00	0,00	200.080,35	0,00	0,00	200.080,35
SESA Programa VIGIASUS - 333	960,36	0,00	0,00	0,00	0,00	0,00	960,36	0,00	0,00	960,36
FNS - SUS - Qualificar Custeio Assistência Farmacêutica - 334	10.380,07	0,00	0,00	0,00	0,00	0,00	10.380,07	0,00	0,00	10.380,07
CEF QUALIFICAÇÃO DOS CONSELHEIROS MUNICIPAIS DE SAÚDE - CUSTEIO - SESA - INCENTIVO A ORG. DA ASSISTÊNCIA FARMACÊUTICA - CUSTEIO - 336	0,25	0,00	0,00	0,00	0,00	0,00	0,25	0,00	0,00	0,25
SESA - INCENTIVO A ORG. DA ASSISTÊNCIA FARMACÊUTICA - CUSTEIO - 336	5.219,41	0,00	0,00	0,00	0,00	0,00	5.219,41	0,00	0,00	5.219,41
SESA - CEF PROGRAMA DE INCENTIVO À ORGANIZAÇÃO DA ASSISTÊNCIA	1.950,21	0,00	0,00	0,00	0,00	0,00	1.950,21	202,16	0,00	1.748,05
SESA - INCENTIVO A ORG. DA ASSISTÊNCIA FARMACÊUTICA - CAPITAL - 338	2.315,55	0,00	0,00	0,00	0,00	0,00	2.315,55	0,00	0,00	2.315,55
SESA - Atenção Primária à Saúde -339	166,67	0,00	0,00	0,00	0,00	0,00	166,67	0,00	0,00	166,67
SESA - VIGIASUS - Vigilância em Saúde 340	1.407,26	0,00	0,00	0,00	0,00	0,00	1.407,26	0,00	0,00	1.407,26
Bloco de Custeio das Ações e Serviços Públicos de Saúde - 343	108.700,41	0,00	3.322,90	357,00	0,00	0,00	105.020,51	18.704,35	0,00	86.316,16
Bloco de Custeio das Ações e Serviços Públicos de Saúde - Coronavírus (COVID-19) - Incentivo Financeiro aos Municípios - (COVID-19) - Escolas Públicas da Rede Básica	7.921,84	0,00	0,00	0,00	0,00	0,00	7.921,84	0,00	0,00	7.921,84
Transf. Fundo a Fundo de Recursos do SUS - Bloco de Inv.Rede de Serviços Públicos	12.109,98	0,00	0,00	0,00	0,00	0,00	12.109,98	0,00	0,00	12.109,98
Emendas de Bancadas (Art. 166, § 12 E.C. 100/2019) - 347	6.950,00	0,00	0,00	0,00	0,00	0,00	6.950,00	0,00	0,00	6.950,00
SESA - PORTARIA GM 3896/2020 - RESOLUÇÃO 356/2021 - COVID - 348	1.036,30	0,00	0,00	0,00	0,00	0,00	1.036,30	0,00	0,00	1.036,30
SESA - PORTARIA GM 3896/2020 - RESOLUÇÃO 356/2021 - COVID - 348	56,82	0,00	0,00	0,00	0,00	0,00	56,82	0,00	0,00	56,82
Emenda Parlamentar de Relatoria Portaria 1468/2021- FNS - 349	94.553,04	0,00	0,00	0,00	0,00	0,00	94.553,04	0,00	0,00	94.553,04
EMENDA INDIVIDUAL INCREMENTO PAB - 350	294.804,11	0,00	948,49	0,00	0,00	0,00	293.855,62	59.422,15	0,00	234.433,47
Retenções em Caráter Consignatário - 94	1.287,27	0,00	0,00	0,00	614,69	0,00	672,58	0,00	0,00	672,58
INCENTIVO FINANCEIRO A VIGILÂNCIA EM SAUDE- PROVIGIA-PR 351	68.723,19	0,00	0,00	0,00	0,00	0,00	68.723,19	6.670,50	0,00	62.052,69
Emenda Parlamentar de Relatoria Portaria nº 3489-2021 - 352	113.979,46	0,00	0,00	0,00	0,00	0,00	113.979,46	18.010,27	0,00	95.969,19
EMENDA INDIVIDUAL DE INCREMENTO PAP - 354	(118.633,59)	0,00	4.135,00	0,00	0,00	0,00	(122.768,59)	32.382,80	0,00	(155.151,39)
EMENDA PARLAMENTAR DE RELATORIA - 355	(104.461,51)	0,00	0,00	0,00	0,00	0,00	(104.461,51)	0,00	0,00	(104.461,51)
Transferências provenientes do Governo Federal destinadas ao vencimento dos	(13,73)	0,00	0,00	0,00	0,00	0,00	(13,73)	0,00	0,00	(13,73)
FUNDEB 60% - Magistério - 101	(99.627,17)	0,00	0,00	0,00	0,00	0,00	(99.627,17)	0,00	0,00	(99.627,17)
INCREMENTO TEMPORÁRIO AO CUSTEIO ATENÇÃO PRIMÁRIA - 357	0,00	0,00	29.075,82	0,00	0,00	0,00	(29.075,82)	49.834,80	0,00	(78.910,62)
FUNDEB 40% - Manutenção do Ensino - 102	939.133,70	0,00	59.900,00	0,00	0,00	0,00	879.233,70	927,37	0,00	878.306,33
FUNDEB - 5% - Sobre Transferências Constitucionais - 103	225.407,46	0,00	43.094,38	0,00	0,00	0,00	182.313,08	317.997,51	0,00	(135.684,43)
FUNDEB - 25% - Demais Impostos Vinculados à Educação Básica -104	175.776,39	9.633,19	64.860,56	0,00	0,00	0,00	101.282,64	106.980,87	0,00	(5.698,23)
MEC/FNDE - Salário Educação - 107	417.911,24	0,00	12.561,58	1.316,45	0,00	0,00	404.033,21	13.432,74	0,00	390.600,47
MEC/FNDE - Programa Nacional do Transporte Escolar - PNATE - 119	93.694,71	0,00	0,00	0,00	0,00	0,00	93.694,71	0,00	0,00	93.694,71
MEC/FNDE - Merenda Escolar - 129	18.358,57	0,00	0,00	0,00	0,00	0,00	18.358,57	0,00	0,00	18.358,57
MEC/FNDE - Creche Pró-Infância Maria Augusta - 138	26,02	8.623,48	0,00	0,00	0,00	0,00	(8.597,46)	0,00	0,00	(8.597,46)



DIÁRIO OFICIAL ELETRÔNICO - MUNICÍPIO DE CANTAGALO/PR.
PODERES EXECUTIVO E LEGISLATIVO

ANO II - EDIÇÃO 160/2022 – QUARTA-FEIRA, 28 DE SETEMBRO DE 2022.

	<p>MUNICÍPIO DE CANTAGALO RELATÓRIO DE GESTÃO FISCAL DEMONSTRATIVO DA DISPONIBILIDADE DE CAIXA E DOS RESTOS A PAGAR ORÇAMENTO FISCAL E DA SEGURIDADE SOCIAL 01/08/2022 A 31/08/2022</p>	<p>Página: 4 / 4</p>
--	--	-----------------------------

RGF – ANEXO 5 (LRF, art. 55, Inciso III, alínea "a")

IDENTIFICAÇÃO DOS RECURSOS	DISPONIBILIDADE DE CAIXA BRUTA (a)	OBRIGAÇÕES FINANCEIRAS				INSUFICIÊNCIA FINANCEIRA VERIFICADA NO CONSORCIO PÚBLICO (f)	DISPONIBILIDADE DE CAIXA LÍQUIDA (ANTES DA INSCRIÇÃO EM RESTOS A PAGAR NÃO PROCESSADOS) (g) = (a - (b + c + d + e))	RESTOS A PAGAR EMPENHADOS E NÃO LIQUIDADOS DO EXERCÍCIO (h)	EMPENHOS NÃO LIQUIDADOS CANCELADOS (NÃO INSCRITOS POR INSUFICIÊNCIA FINANCEIRA)	DISPONIBILIDADE DE CAIXA LÍQUIDA (APÓS A INSCRIÇÃO EM RESTOS A PAGAR NÃO PROCESSADOS DO EXERCÍCIO) (i) = (g - h)
		Restos a Pagar Liquidados e Não Pagos		Restos a Pagar Empenhados e Não Liquidados de Exercícios Anteriores (d)	Demais Obrigações Financeiras (e)					
		De Exercício Anteriores (b)	Do Exercício (c)							
MEC/FNDE - CONV - Quadra Escola Matheus Paulino da Rocha - 139	2.628,20	88.235,74	0,00	0,00	0,00	0,00	(85.607,54)	0,00	0,00	(85.607,54)
MEC/FNDE - Brasil Carinhoso - 141	3,28	3,25	0,00	0,00	0,00	0,00	0,03	0,00	0,00	0,03
Programa Estadual de Transporte Escolar - PETE	174.114,62	0,00	0,00	0,00	0,00	0,00	174.114,62	0,00	0,00	174.114,62
Transferências de Recursos do FNDE referentes ao Programa Nacional de Alimentação	3.460,16	0,00	149,70	0,00	0,00	0,00	3.310,46	14.086,70	0,00	(10.776,24)
Transferências de Recursos do FNDE Referentes ao Programa Nacional de Apoio ao Bloco de Custeio das Ações e Serviços Públicos de Saúde	944,25	0,00	0,00	0,00	0,00	0,00	944,25	16.094,21	0,00	(15.149,96)
FNS - Atenção Básica - 495	63.335,63	0,00	0,00	0,00	0,00	0,00	63.335,63	43.140,00	0,00	20.195,63
FNS - Atenção Básica - 495	0,03	0,00	0,00	0,00	0,00	0,00	0,03	0,00	0,00	0,03
Receitas de Alienações de Ativos - 501	92.941,43	3.343,30	0,00	0,00	0,00	0,00	89.598,13	134.948,91	0,00	(45.350,78)
Cessão Onerosa - Pré-Sal - Lei nº 13.885/2019	1.851,79	0,00	0,00	0,00	0,00	0,00	1.851,79	0,00	0,00	1.851,79
Outros Royalties e Compensações Financeiras e Patrimoniais não Previdenciárias - 504	176.902,61	0,00	18.028,00	0,00	0,00	0,00	158.874,61	334.674,68	0,00	(175.800,07)
COSIP - Contribuição de Iluminação Pública, Art. 149-A, CF - 507	126.985,24	0,00	0,00	0,00	0,00	0,00	126.985,24	0,00	0,00	126.985,24
Taxas - Exercício Poder de Polícia - 510	48.878,60	2.267,70	13.164,81	0,00	0,00	0,00	33.446,09	0,00	0,00	33.446,09
Taxas - Prestação de Serviços - 511	(590,45)	0,00	936,84	0,00	0,00	0,00	(1.527,29)	337,50	0,00	(1.864,79)
TOTAL DOS RECURSOS VINCULADOS (II)	4.348.275,24	117.387,63	358.751,16	6.193,64	614,69	0,00	3.865.328,12	4.248.692,56	0,00	(383.364,44)
TOTAL (III) = (I + II)	9.141.958,82	292.383,97	741.508,00	6.193,64	614,69	0,00	8.101.258,52	5.343.180,40	0,00	2.758.078,12

 JOAO KONJUNSKI
 PREFEITO MUNICIPAL

 SILVESTRE KELNIAR
 TÉCNICO CONTÁBIL
 CRC: 055890/O-8



DIÁRIO OFICIAL ELETRÔNICO - MUNICÍPIO DE CANTAGALO/PR.
PODERES EXECUTIVO E LEGISLATIVO
ANO II - EDIÇÃO 160/2022 – QUARTA-FEIRA, 28 DE SETEMBRO DE 2022.

PAGINA 16

	MUNICÍPIO DE CANTAGALO RELATÓRIO RESUMIDO DA EXECUÇÃO ORÇAMENTÁRIA DEMONSTRATIVO DAS PARCERIAS PÚBLICO-PRIVADAS ORÇAMENTO FISCAL E DA SEGURIDADE SOCIAL 2022	Página: 1 / 1
--	---	----------------------

RREO – Anexo 13 (Lei nº 11.079, de 30.12.2004, arts. 22, 25 e 28)

R\$ 1,00

IMPACTOS DAS CONTRATAÇÕES DE PPP	SALDO TOTAL EM 31 DE DEZEMBRO DO EXERCÍCIO ANTERIOR (a)	SALDO FINAL	
		Até o bimestre (b)	
TOTAL DE ATIVOS	0,00	0,00	
Ativos Contabilizados na SPE	0,00	0,00	
TOTAL DE PASSIVOS	0,00	0,00	
Obrigações decorrentes de Ativos Constituídos pela SPE	0,00	0,00	
Provisões de PPP	0,00	0,00	
Outros Passivos	0,00	0,00	
ATOS POTENCIAIS PASSIVOS	0,00	0,00	
Obrigações Contratuais	0,00	0,00	
Riscos não Provisionados	0,00	0,00	
Garantias Concedidas	0,00	0,00	
Outros Passivos Contingentes	0,00	0,00	

DESPESAS DE PPP	EXERCÍCIO ANTERIOR	EXERCÍCIO CORRENTE (EC)	2023	2024	2025	2026	2027	2028	2029	2030	2031
Do Ente Federado, exceto estaduais não dependentes (I) Das Estaduais Não-dependentes	0,00	0,00	0,00	0,00	0,00	0,00	0,00	0,00	0,00	0,00	0,00
TOTAL DAS DESPESAS	0,00	0,00	0,00	0,00	0,00	0,00	0,00	0,00	0,00	0,00	0,00
PPP A CONTRATAR (II)	0,00	0,00	0,00	0,00	0,00	0,00	0,00	0,00	0,00	0,00	0,00
RECEITA CORRENTE LÍQUIDA (RCL) (III)	40.515.442,62	33.194.692,10	0,00	0,00	0,00	0,00	0,00	0,00	0,00	0,00	0,00
TOTAL DAS DESPESAS CONSIDERADAS PARA O LIMITE (IV = I + II)	0,00	0,00	0,00	0,00	0,00	0,00	0,00	0,00	0,00	0,00	0,00
TOTAL DAS DESPESAS / RCL (%) (V = IV / III)	0,00	0,00	0,00	0,00	0,00	0,00	0,00	0,00	0,00	0,00	0,00

Nota:

JOAO KONJUNSKI
PREFEITO MUNICIPAL

SILVESTRE KELNIAR
TÉCNICO CONTÁBIL
CRC: 055890/O-8



DIÁRIO OFICIAL ELETRÔNICO - MUNICÍPIO DE CANTAGALO/PR.
PODERES EXECUTIVO E LEGISLATIVO
ANO II - EDIÇÃO 160/2022 – QUARTA-FEIRA, 28 DE SETEMBRO DE 2022.

PÁGINA 17



INSTITUTO DE PREVIDÊNCIA DOS SERVIDORES DE CANTAGALO
RELATÓRIO RESUMIDO DA EXECUÇÃO ORÇAMENTÁRIA
DEMONSTRATIVO DA PROJEÇÃO ATUARIAL DO REGIME PRÓPRIO DE PREVIDÊNCIA SOCIAL DOS SERVIDORES
ORÇAMENTO DA SEGURIDADE SOCIAL
01/01/2022 A 31/08/2022

Página: 1 / 2

RREO – ANEXO 10 (LRF, art. 53, § 1º, inciso II)

PLANO PREVIDENCIÁRIO				
EXERCÍCIO	RECEITAS PREVIDENCIÁRIAS	DESPESAS PREVIDENCIÁRIAS	RESULTADO PREVIDENCIÁRIO	SALDO FINANCEIRO DO EXERCÍCIO
	Valor (a)	Valor (b)	Valor (c) = (a - b)	Valor (d) = ("d" exercício anterior) + (c)
2022	7.018.767,73	4.499.819,26	2.518.948,47	2.518.948,47
2023	8.597.044,16	4.650.003,56	3.947.040,60	6.465.989,07
2024	9.099.166,37	4.998.042,28	4.101.124,09	10.567.113,16
2025	9.235.560,83	5.290.935,93	3.944.624,90	14.511.738,06
2026	9.390.783,70	5.448.134,41	3.942.649,29	18.454.387,35
2027	9.537.353,36	5.600.353,53	3.936.999,83	22.391.387,18
2028	9.667.637,79	5.857.961,20	3.809.676,59	26.201.063,77
2029	9.791.141,63	6.110.284,12	3.680.857,51	29.881.921,28
2030	9.875.698,68	6.587.999,30	3.287.699,38	33.169.620,66
2031	9.938.495,45	7.091.811,11	2.846.684,34	36.016.305,00
2032	10.020.680,32	7.373.347,26	2.647.333,06	38.663.638,06
2033	10.107.226,52	7.579.236,09	2.527.990,43	41.191.628,49
2034	10.148.488,82	8.036.196,63	2.112.292,19	43.303.920,68
2035	10.187.574,69	8.380.860,19	1.806.714,50	45.110.635,18
2036	10.174.345,38	8.926.555,47	1.247.789,91	46.358.425,09
2037	10.188.987,68	9.270.680,07	918.307,61	47.276.732,70
2038	10.167.399,93	9.744.552,83	422.847,10	47.699.579,80
2039	10.177.501,27	10.010.999,43	166.501,84	47.866.081,64
2040	10.158.000,35	10.294.500,04	(136.499,69)	47.729.581,95
2041	10.125.244,50	10.657.350,31	(532.105,81)	47.197.476,14
2042	10.108.315,09	10.681.335,32	(573.020,23)	46.624.455,91
2043	10.044.926,01	10.997.866,51	(952.940,50)	45.671.515,41
2044	10.001.015,81	11.123.014,64	(1.121.998,83)	44.549.516,58
2045	9.996.196,76	10.873.169,11	(876.972,35)	43.672.544,23
2046	9.958.961,66	10.845.467,46	(886.505,80)	42.786.038,43
2047	9.962.033,78	10.729.510,97	(767.477,19)	42.018.561,24
2048	9.974.669,90	10.375.035,38	(400.365,48)	41.618.195,76
2049	9.989.548,91	10.067.964,38	(78.415,47)	41.539.780,29
2050	10.010.745,19	9.756.214,32	254.530,87	41.794.311,16
2051	10.060.631,98	9.226.789,26	833.842,72	42.628.153,88
2052	10.132.093,36	8.625.746,56	1.506.346,80	44.134.500,68
2053	10.217.206,08	8.094.486,76	2.122.719,32	46.257.220,00
2054	10.311.642,35	7.836.296,33	2.475.346,02	48.732.566,02
2055	10.408.507,62	7.471.906,74	2.936.600,88	51.669.166,90
2056	4.172.382,88	6.932.324,98	(2.759.942,10)	48.909.224,80
2057	4.089.375,97	6.224.968,41	(2.135.592,44)	46.773.632,36
2058	4.013.838,89	5.561.252,08	(1.547.413,19)	45.226.219,17
2059	3.953.761,97	5.021.809,35	(1.068.047,38)	44.158.171,79
2060	3.891.520,10	4.704.570,52	(813.050,42)	43.345.121,37
2061	3.843.141,01	4.489.212,15	(646.071,14)	42.699.050,23
2062	3.797.335,93	4.003.387,82	(206.051,89)	42.492.998,34
2063	3.767.981,86	3.659.541,21	108.440,65	42.601.438,99
2064	3.722.531,84	3.358.381,07	364.150,77	42.965.589,76
2065	3.678.783,03	3.111.058,71	567.724,32	43.533.314,08
2066	3.652.803,01	3.137.900,06	514.902,95	44.048.217,03
2067	3.624.571,39	2.944.321,63	680.249,76	44.728.466,79
2068	3.583.302,89	2.905.389,61	677.913,28	45.406.380,07
2069	3.541.656,27	2.979.967,78	561.688,49	45.968.068,56
2070	3.494.320,27	2.998.655,97	495.664,30	46.463.732,86
2071	3.456.506,14	3.107.978,13	348.528,01	46.812.260,87
2072	3.378.258,19	3.199.430,06	178.828,13	46.991.089,00
2073	3.294.162,87	3.414.552,30	(120.389,43)	46.870.699,57
2074	3.217.606,89	3.652.903,44	(435.296,55)	46.435.403,02
			Saldo Financeiro Exercício Anterior	0,00



DIÁRIO OFICIAL ELETRÔNICO - MUNICÍPIO DE CANTAGALO/PR.
PODERES EXECUTIVO E LEGISLATIVO
ANO II - EDIÇÃO 160/2022 – QUARTA-FEIRA, 28 DE SETEMBRO DE 2022.

PAGINA 18



INSTITUTO DE PREVIDÊNCIA DOS SERVIDORES DE CANTAGALO
RELATÓRIO RESUMIDO DA EXECUÇÃO ORÇAMENTÁRIA
DEMONSTRATIVO DA PROJEÇÃO ATUARIAL DO REGIME PRÓPRIO DE PREVIDÊNCIA SOCIAL DOS SERVIDORES
ORÇAMENTO DA SEGURIDADE SOCIAL
01/01/2022 A 31/08/2022

Página: 2 / 2

RREO – ANEXO 10 (LRF, art. 53, § 1º, inciso II)

EXERCÍCIO	RECEITAS PREVIDENCIÁRIAS	DESPESAS PREVIDENCIÁRIAS	RESULTADO PREVIDENCIÁRIO	SALDO FINANCEIRO DO EXERCÍCIO
	Valor (a)	Valor (b)	Valor (c) = (a - b)	Valor (d) = ("d" exercício anterior) + (c)
2075	3.116.627,68	3.818.533,06	(701.905,38)	45.733.497,64
2076	3.030.515,26	4.015.442,13	(984.926,87)	44.748.570,77
2077	2.948.441,74	4.145.111,28	(1.196.669,54)	43.551.901,23
2078	2.846.089,06	4.200.873,26	(1.354.784,20)	42.197.117,03
2079	2.744.376,32	4.376.458,16	(1.632.081,84)	40.565.035,19
2080	2.618.655,77	4.483.791,72	(1.865.135,95)	38.699.899,24
2081	2.513.167,63	4.639.223,73	(2.126.056,10)	36.573.843,14
2082	2.401.498,99	4.680.806,13	(2.279.307,14)	34.294.536,00
2083	2.278.935,34	4.711.496,57	(2.432.561,23)	31.861.974,77
2084	2.156.913,74	4.743.912,35	(2.586.998,61)	29.274.976,16
2085	2.064.096,09	4.772.705,37	(2.708.609,28)	26.566.366,88
2086	1.952.747,61	4.600.664,30	(2.647.916,69)	23.918.450,19
2087	1.842.527,54	4.448.933,81	(2.606.406,27)	21.312.043,92
2088	1.753.546,82	4.344.180,65	(2.590.633,83)	18.721.410,09
2089	1.650.240,85	4.163.368,36	(2.513.127,51)	16.208.282,58
2090	1.554.044,61	4.000.720,58	(2.446.675,97)	13.761.606,61
2091	1.470.140,18	3.833.255,43	(2.363.115,25)	11.398.491,36
2092	1.388.647,22	3.574.841,42	(2.186.194,20)	9.212.297,16
2093	1.312.376,15	3.349.646,47	(2.037.270,32)	7.175.026,84
2094	1.235.383,58	3.080.082,53	(1.844.698,95)	5.330.327,89
Saldo Financeiro Exercício Anterior				0,00

ELIANA REOLON BRANDELEIRO
PRESIDENTE DO IPSM

SILVESTRE KELNIAR
TC CRC/PR 055890/O-8



DIÁRIO OFICIAL ELETRÔNICO - MUNICÍPIO DE CANTAGALO/PR.
PODERES EXECUTIVO E LEGISLATIVO
ANO II - EDIÇÃO 160/2022 – QUARTA-FEIRA, 28 DE SETEMBRO DE 2022.

PAGINA 19

	INSTITUTO DE PREVIDÊNCIA DOS SERVIDORES DE CANTAGALO RELATÓRIO RESUMIDO DA EXECUÇÃO ORÇAMENTÁRIA DEMONSTRATIVO DAS RECEITAS E DESPESAS PREVIDENCIÁRIAS ORÇAMENTO FISCAL E DA SEGURIDADE SOCIAL JANEIRO A AGOSTO DE 2022
--	--

RREO - Anexo 4 (LRF, Art. 53, inciso II)

Página: 1 / 3

FUNDO EM CAPITALIZAÇÃO (PLANO PREVIDENCIÁRIO)		
RECEITAS PREVIDENCIÁRIAS - RPPS (FUNDO EM CAPITALIZAÇÃO)	PREVISÃO ATUALIZADA	RECEITAS REALIZADAS Até o Bimestre (b)
RECEITAS CORRENTES (I)	8.199.000,00	5.022.399,80
Receita de Contribuições dos Segurados	2.822.000,00	1.293.452,08
Civil	2.822.000,00	1.293.452,08
Ativo	2.722.000,00	1.278.498,28
Inativo	100.000,00	14.953,80
Pensionista	0,00	0,00
Militar	0,00	0,00
Ativo	0,00	0,00
Inativo	0,00	0,00
Pensionista	0,00	0,00
Receita de Contribuições Patronais	2.988.000,00	1.795.277,91
Civil	2.988.000,00	1.795.277,91
Ativo	2.988.000,00	1.795.277,91
Inativo	0,00	0,00
Pensionista	0,00	0,00
Militar	0,00	0,00
Ativo	0,00	0,00
Inativo	0,00	0,00
Pensionista	0,00	0,00
Receita Patrimonial	2.313.000,00	1.917.620,93
Recetas Imobiliárias	0,00	0,00
Recetas de Valores Mobiliários	2.313.000,00	1.917.620,93
Outras Recetas Patrimoniais	0,00	0,00
Receita de Serviços	0,00	0,00
Outras Receitas Correntes	76.000,00	16.048,88
Compensação Financeira entre os regimes	76.000,00	16.048,88
Receita de Aportes Periódicos para Amortização de Déficit Atuarial do RPPS (II)*	0,00	0,00
Demais Receitas Correntes	0,00	0,00
RECEITAS DE CAPITAL (III)	0,00	0,00
Alienação de Bens, Direitos e Ativos	0,00	0,00
Amortização de Empréstimos	0,00	0,00
Outras Receitas de Capital	0,00	0,00
TOTAL DAS RECEITAS DO FUNDO EM CAPITALIZAÇÃO - (IV) = (I + III - II)	8.199.000,00	5.022.399,80

DESPESAS PREVIDENCIÁRIAS - RPPS (FUNDO EM CAPITALIZAÇÃO)	DOTAÇÃO ATUALIZADA	DESPESAS EMPENHADAS		
		Até o Bimestre	Até o Bimestre	Até o Bimestre
Benefícios - Civil	6.500.000,00	3.558.357,72	3.558.357,72	3.558.357,72
Aposentadorias	5.450.000,00	3.052.326,06	3.052.326,06	3.052.326,06
Pensões	1.050.000,00	506.031,66	506.031,66	506.031,66
Benefícios - Militar	0,00	0,00	0,00	0,00
Reformas	0,00	0,00	0,00	0,00
Pensões	0,00	0,00	0,00	0,00
Outras Despesas Previdenciárias	139.000,00	0,00	0,00	0,00
Compensação Financeira entre os regimes	139.000,00	0,00	0,00	0,00
Demais Despesas Previdenciárias	0,00	0,00	0,00	0,00
TOTAL DAS DESPESAS DO FUNDO EM CAPITALIZAÇÃO (V)	6.639.000,00	3.558.357,72	3.558.357,72	3.558.357,72
RESULTADO PREVIDENCIÁRIO - FUNDO EM CAPITALIZAÇÃO (VI) = (IV - V)*	1.560.000,00	1.464.042,08	1.464.042,08	(3.558.357,72)

RECURSOS RPPS ARRECADADOS EM EXERCÍCIOS ANTERIORES	PREVISÃO ORÇAMENTÁRIA
VALOR	0,00


RESERVA ORÇAMENTÁRIA DO RPPS	PREVISÃO ORÇAMENTÁRIA
VALOR	2.829.000,00

APORTES DE RECURSOS PARA O FUNDO EM CAPITALIZAÇÃO DO RPPS	APORTES REALIZADOS
Plano de Amortização - Contribuição Patronal Suplementar	0,00
Plano de Amortização - Aporte Periódico de Valores Predefinidos	1.000.000,00
Outros Aportes para o RPPS	0,00
Recursos para Cobertura de Déficit Financeiro	0,00



DIÁRIO OFICIAL ELETRÔNICO - MUNICÍPIO DE CANTAGALO/PR.
PODERES EXECUTIVO E LEGISLATIVO
ANO II - EDIÇÃO 160/2022 – QUARTA-FEIRA, 28 DE SETEMBRO DE 2022.

PAGINA 20

	INSTITUTO DE PREVIDÊNCIA DOS SERVIDORES DE CANTAGALO RELATÓRIO RESUMIDO DA EXECUÇÃO ORÇAMENTÁRIA DEMONSTRATIVO DAS RECEITAS E DESPESAS PREVIDENCIÁRIAS ORÇAMENTO FISCAL E DA SEGURIDADE SOCIAL JANEIRO A AGOSTO DE 2022
---	--

RREO - Anexo 4 (LRF, Art. 53, inciso II)

Página: 2 / 3

BENS E DIREITOS DO RPPS (FUNDO EM CAPITALIZAÇÃO)	SALDO ATUAL
Caixa e Equivalentes de Caixa	214,20
Investimentos e Aplicações	0,00
Outros Bens e Direitos	0,00

FUNDO EM REPARTIÇÃO (PLANO FINANCEIRO)		
RECEITAS PREVIDENCIÁRIAS - RPPS (FUNDO EM REPARTIÇÃO)	PREVISÃO ATUALIZADA	RECEITAS REALIZADAS Até o Bimestre (b)
RECEITAS CORRENTES (VII)	0,00	0,00
Receita de Contribuições dos Segurados	0,00	0,00
Civil	0,00	0,00
Ativo	0,00	0,00
Inativo	0,00	0,00
Pensionista	0,00	0,00
Militar	0,00	0,00
Ativo	0,00	0,00
Inativo	0,00	0,00
Pensionista	0,00	0,00
Receita de Contribuições Patronais	0,00	0,00
Civil	0,00	0,00
Ativo	0,00	0,00
Inativo	0,00	0,00
Pensionista	0,00	0,00
Militar	0,00	0,00
Ativo	0,00	0,00
Inativo	0,00	0,00
Pensionista	0,00	0,00
Receita Patrimonial	0,00	0,00
Receitas Imobiliárias	0,00	0,00
Receitas de Valores Mobiliários	0,00	0,00
Outras Receitas Patrimoniais	0,00	0,00
Receita de Serviços	0,00	0,00
Outras Receitas Correntes	0,00	0,00
Compensação Financeira entre os regimes	0,00	0,00
Demais Receitas Correntes	0,00	0,00
RECEITAS DE CAPITAL (VIII)	0,00	0,00
Alienação de Bens, Direitos e Ativos	0,00	0,00
Amortização de Empréstimos	0,00	0,00
Outras Receitas de Capital	0,00	0,00
TOTAL DAS RECEITAS DO FUNDO EM REPARTIÇÃO (IX) = (VII + VIII)	0,00	0,00


DESPESAS PREVIDENCIÁRIAS - RPPS (FUNDO EM REPARTIÇÃO)	DOTAÇÃO ATUALIZADA	DESPESAS EMPENHADAS	DESPESAS LIQUIDADAS	DESPESAS PAGAS
		Até o Bimestre	Até o Bimestre	Até o Bimestre
Benefícios - Civil	0,00	0,00	0,00	0,00
Aposentadorias	0,00	0,00	0,00	0,00
Pensões	0,00	0,00	0,00	0,00
Benefícios - Militar	0,00	0,00	0,00	0,00
Reformas	0,00	0,00	0,00	0,00
Pensões	0,00	0,00	0,00	0,00
Outras Despesas Previdenciárias	0,00	0,00	0,00	0,00
Compensação Financeira entre os regimes	0,00	0,00	0,00	0,00
Demais Despesas Previdenciárias	0,00	0,00	0,00	0,00
TOTAL DAS DESPESAS DO FUNDO EM REPARTIÇÃO (X)	0,00	0,00	0,00	0,00
RESULTADO PREVIDENCIÁRIO - FUNDO EM REPARTIÇÃO (XI) = (IX - X)²	0,00	0,00	0,00	0,00

APORTES DE RECURSOS PARA O FUNDO EM REPARTIÇÃO DO RPPS	APORTES REALIZADOS
Recursos para Cobertura de Insuficiências Financeiras	0,00
Recursos para Formação de Reserva	0,00



DIÁRIO OFICIAL ELETRÔNICO - MUNICÍPIO DE CANTAGALO/PR.
PODERES EXECUTIVO E LEGISLATIVO
ANO II - EDIÇÃO 160/2022 – QUARTA-FEIRA, 28 DE SETEMBRO DE 2022.

PÁGINA 21

	INSTITUTO DE PREVIDÊNCIA DOS SERVIDORES DE CANTAGALO RELATÓRIO RESUMIDO DA EXECUÇÃO ORÇAMENTÁRIA DEMONSTRATIVO DAS RECEITAS E DESPESAS PREVIDENCIÁRIAS ORÇAMENTO FISCAL E DA SEGURIDADE SOCIAL JANEIRO A AGOSTO DE 2022
---	--

RREO - Anexo 4 (LRF, Art. 53, inciso II)

Página: 3 / 3

BENS E DIREITOS DO RPPS (FUNDO EM REPARTIÇÃO)	SALDO ATUAL
Caixa e Equivalentes de Caixa	0,00
Investimentos e Aplicações	0,00
Outros Bens e Direitos	0,00

ADMINISTRAÇÃO DO REGIME PRÓPRIO DE PREVIDÊNCIA DOS SERVIDORES - RPPS		
RECEITAS DA ADMINISTRAÇÃO - RPPS	PREVISÃO ATUALIZADA	RECEITAS REALIZADAS Até o Bimestre (b)
RECEITAS CORRENTES	0,00	0,00
TOTAL DAS RECEITAS DA ADMINISTRAÇÃO RPPS - (XII)	0,00	0,00

DESPESAS DA ADMINISTRAÇÃO - RPPS	DOTAÇÃO ATUALIZADA	DESPESAS EMPENHADAS Até o Bimestre	DESPESAS LIQUIDADAS Até o Bimestre	DESPESAS PAGAS Até o Bimestre
DESPESAS CORRENTES (XIII)	327.000,00	140.402,60	136.941,55	136.941,55
DESPESAS DE CAPITAL (XIV)	5.000,00	0,00	0,00	0,00
TOTAL DAS DESPESAS DA ADMINISTRAÇÃO RPPS (XV) = (XIII + XIV)	332.000,00	140.402,60	136.941,55	136.941,55
RESULTADO DA ADMINISTRAÇÃO RPPS (XVI) = (XII - XV)	(332.000,00)	(140.402,60)	(136.941,55)	(136.941,55)

BENS E DIREITOS - ADMINISTRAÇÃO DO RPPS	SALDO ATUAL
Caixa e Equivalentes de Caixa	0,00
Investimentos e Aplicações	0,00
Outros Bens e Direitos	0,00

BENEFÍCIOS PREVIDENCIÁRIOS MANTIDOS PELO TESOIRO		
RECEITAS PREVIDENCIÁRIAS (BENEFÍCIOS MANTIDOS PELO TESOIRO)	PREVISÃO ATUALIZADA	RECEITAS REALIZADAS Até o Bimestre
Contribuições dos Servidores	5.810.000,00	3.088.729,99
Demais Receitas Previdenciárias	0,00	0,00
TOTAL DAS RECEITAS (BENEFÍCIOS MANTIDOS PELO TESOIRO) (XVII)	5.810.000,00	3.088.729,99

DESPESAS PREVIDENCIÁRIAS (BENEFÍCIOS MANTIDOS PELO TESOIRO)	DOTAÇÃO ATUALIZADA	DESPESAS EMPENHADAS Até o Bimestre	DESPESAS LIQUIDADAS Até o Bimestre	DESPESAS PAGAS Até o Bimestre
Aposentadorias	0,00	0,00	0,00	0,00
Pensões	0,00	0,00	0,00	0,00
Outras Despesas Previdenciárias	0,00	0,00	0,00	0,00
TOTAL DAS DESPESAS (BENEFÍCIOS MANTIDOS PELO TESOIRO) (XVIII)	0,00	0,00	0,00	0,00
RESULTADO DOS BENEFÍCIOS MANTIDOS PELO TESOIRO (XIX) = (XVII - XVIII)*	0,00	0,00	0,00	0,00

ELIANA REOLON BRANDELERO
PRESIDENTE DO IPSM

SILVESTRE KELNIAR
TC CRC/PR 055890/O-8



DIÁRIO OFICIAL ELETRÔNICO - MUNICÍPIO DE CANTAGALO/PR.

PODERES EXECUTIVO E LEGISLATIVO

ANO II - EDIÇÃO 160/2022 – QUARTA-FEIRA, 28 DE SETEMBRO DE 2022.

PAGINA 22

CONSOLIDADO
RELATÓRIO DE GESTÃO FISCAL - CONSOLIDADO
DEMONSTRATIVO DA DESPESA COM PESSOAL
ORÇAMENTO FISCAL E DA SEGURIDADE SOCIAL
SETEMBRO/2021 A AGOSTO/2022

RGF - ANEXO 1 (LRF, art. 55, inciso I, alínea "a")

Página: 1 / 2
1,00

DESPESA COM PESSOAL	DESPESAS EXECUTADAS (Últimos 12 Meses)													TOTAL (ÚLTIMOS 12 MESES) (a)	INSCRITAS EM RESTOS A PAGAR NÃO PROCESSADOS (b)
	LIQUIDADAS														
	09/2021	10/2021	11/2021	12/2021	01/2022	02/2022	03/2022	04/2022	05/2022	06/2022	07/2022	08/2022			
DESPESA BRUTA COM PESSOAL (I)	1.768.728,02	1.711.815,56	1.761.253,57	3.790.085,36	1.888.492,26	1.902.580,97	2.128.971,88	2.509.308,51	2.282.712,52	2.237.726,75	2.227.544,34	2.282.656,96	26.471.856,70	0,00	
Pessoal Ativo	1.345.418,88	1.310.505,41	1.356.883,78	2.989.154,09	1.375.004,48	1.380.053,00	1.562.428,54	1.928.843,15	1.679.990,64	1.663.382,87	1.669.087,51	1.760.098,87	20.020.831,22	0,00	
Vencimentos, Vantagens e Outras Despesas Variáveis	1.163.757,82	1.130.745,37	1.174.936,20	2.643.353,43	1.190.646,30	1.191.214,74	1.349.922,36	1.707.697,00	1.443.686,21	1.427.952,71	1.432.759,06	1.519.913,22	17.376.584,42	0,00	
Obrigações Patronais	181.661,06	179.760,04	181.947,58	345.800,66	184.358,18	188.838,26	212.506,18	221.146,15	236.304,43	235.430,16	236.308,45	240.185,65	2.644.246,80	0,00	
Pessoal Inativo e Pensionistas	372.253,01	374.559,50	383.008,52	750.139,34	410.587,97	409.618,10	452.725,69	453.323,92	456.120,64	456.257,44	459.061,52	460.662,44	5.438.318,09	0,00	
Aposentadorias, Reserva e Reformas	320.926,41	321.932,85	329.608,84	647.314,03	354.491,30	351.097,43	388.721,83	389.320,06	389.320,06	390.722,10	393.526,18	395.127,10	4.672.108,19	0,00	
Pensões	51.326,60	52.626,65	53.399,68	102.825,31	56.096,67	58.520,67	64.003,86	64.003,86	66.800,58	65.535,34	65.535,34	65.535,34	768.209,90	0,00	
Outras despesas de pessoal decorrentes de contratos de terceirização ou de contratação de forma indireta (§ 1º do art. 18 da LRF)	15.536,13	19.913,32	21.361,27	50.791,93	29.826,61	33.058,89	25.010,46	36.941,44	37.901,24	41.886,44	34.815,31	39.235,65	388.078,09	0,00	
Outras Despesas de Pessoal Decorrentes de Contratos de Terceirização (exceto elemento 34)	35.520,00	6.837,33	0,00	0,00	73.073,20	79.830,98	88.807,19	90.200,00	88.700,00	76.200,00	64.800,00	22.660,00	626.628,70	0,00	
Despesa com Pessoal não Executada Orçamentariamente	0,00	0,00	0,00	0,00	0,00	0,00	0,00	0,00	0,00	0,00	0,00	0,00	0,00	0,00	
DESPESA NÃO COMPUTADAS (§ 1º do art. 19 da LRF) (II)	372.253,01	374.559,50	383.008,52	805.693,06	409.924,01	409.618,10	452.725,69	453.987,88	456.120,64	456.257,44	459.061,52	461.048,78	5.644.258,13	0,00	
Indenizações por Demissão e Incentivos à Demissão Voluntária	0,00	0,00	0,00	0,00	0,00	0,00	0,00	0,00	0,00	0,00	0,00	5.280,59	5.280,59	0,00	
Decorrentes de Decisão Judicial de período anterior ao da apuração	0,00	0,00	0,00	55.553,72	0,00	0,00	0,00	0,00	0,00	0,00	0,00	0,00	55.553,72	0,00	
Despesas de Exercícios Anteriores de período anterior ao da apuração	0,00	0,00	0,00	0,00	0,00	0,00	0,00	0,00	0,00	0,00	0,00	0,00	0,00	0,00	
Inativos e Pensionistas com Recursos Vinculados	372.253,01	374.559,50	383.008,52	750.139,34	409.924,01	409.618,10	452.725,69	453.987,88	456.120,64	456.257,44	459.061,52	460.662,44	5.438.318,09	0,00	
Despesas custeadas com recursos financeiros repassados pela União para pagamento do vencimento ou de qualquer outra vantagem dos agentes comunitários de saúde e dos agentes de combate às endemias (§ 11, EC 129/2022)	0,00	0,00	0,00	0,00	0,00	0,00	0,00	0,00	0,00	0,00	0,00	145.125,73	145.125,73	0,00	
Instrução Normativa TCE/PR 56/2011	0,00	0,00	0,00	0,00	0,00	0,00	0,00	0,00	0,00	0,00	0,00	0,00	0,00	0,00	
Pensionistas	0,00	0,00	0,00	0,00	0,00	0,00	0,00	0,00	0,00	0,00	0,00	0,00	0,00	0,00	
INRF	0,00	0,00	0,00	0,00	0,00	0,00	0,00	0,00	0,00	0,00	0,00	0,00	0,00	0,00	
DESPESA LÍQUIDA COM PESSOAL (III) = (I - II)	1.396.475,01	1.337.256,06	1.378.245,05	2.984.392,30	1.478.568,25	1.492.942,87	1.676.246,19	2.055.320,83	1.806.591,88	1.781.469,31	1.768.482,82	1.871.608,20	20.827.598,57	0,00	

APURAÇÃO DO CUMPRIMENTO DO LIMITE LEGAL	VALOR	% SOBRE A RCL AJUSTADA
RECEITA CORRENTE LÍQUIDA - RCL (IV)	48.389.705,05	
(-) Transferências obrigatórias da União relativas às emendas individuais (art. 166-A, § 1º, da CF) (V)	1.590.000,00	
(-) Transferências obrigatórias da União relativas às emendas de bancada (art. 166, § 16 da CF) (VI)	150.000,00	
RECEITA CORRENTE LÍQUIDA AJUSTADA PARA CÁLCULO DOS LIMITES DA DESPESA COM PESSOAL (VII) = (IV - V - VI)	46.649.705,05	
DESPESA TOTAL COM PESSOAL - DTP (VIII) = (III a + III b)	20.827.598,57	44,65%
LIMITE MÁXIMO (IX) (incisos I, II e III, art. 20 da LRF)	25.190.840,73	54%
LIMITE PRUDENCIAL (X) = (0,95 x IX) (parágrafo único do art. 22 da LRF)	23.931.298,69	51,3%
LIMITE DE ALERTA (XI) = (0,90 x IX) (inciso II do §1º do art. 59 da LRF)	22.671.756,65	48,6%



DIÁRIO OFICIAL ELETRÔNICO - MUNICÍPIO DE CANTAGALO/PR.

PODERES EXECUTIVO E LEGISLATIVO

ANO II - EDIÇÃO 160/2022 – QUARTA-FEIRA, 28 DE SETEMBRO DE 2022.

PÁGINA 23

	CONSOLIDADO RELATÓRIO DE GESTÃO FISCAL - CONSOLIDADO DEMONSTRATIVO DA DESPESA COM PESSOAL ORÇAMENTO FISCAL E DA SEGURIDADE SOCIAL SETEMBRO/2021 A AGOSTO/2022
--	--

Página: 2 / 2

RGF - ANEXO 1 (LRF, art. 55, inciso I, alínea "a")

1,00

DESPESA COM PESSOAL	DESPESAS EXECUTADAS (Últimos 12 Meses)												INSCRITAS EM RESTOS A PAGAR NÃO PROCESSADOS (b)
	LIQUIDADAS												
	09/2021	10/2021	11/2021	12/2021	01/2022	02/2022	03/2022	04/2022	05/2022	06/2022	07/2022	08/2022	TOTAL (ÚLTIMOS 12 MESES) (a)

JOAO KONJUNSKI

SILVESTRE KELNIAR

PREFEITO MUNICIPAL

TÉCNICO CONTÁBIL

CRC: 055890/O-8



DIÁRIO OFICIAL ELETRÔNICO - MUNICÍPIO DE CANTAGALO/PR.

PODERES EXECUTIVO E LEGISLATIVO

ANO II - EDIÇÃO 160/2022 – QUARTA-FEIRA, 28 DE SETEMBRO DE 2022.

PAGINA 24

	MUNICÍPIO DE CANTAGALO RELATÓRIO DE GESTÃO FISCAL - CONSOLIDADO DEMONSTRATIVO DA DESPESA COM PESSOAL ORÇAMENTO FISCAL E DA SEGURIDADE SOCIAL SETEMBRO/2021 A AGOSTO/2022
--	---

RGF - ANEXO 1 (LRF, art. 55, inciso I, alínea "a")

Página: 1 / 2
1,00

DESPESA COM PESSOAL	DESPESAS EXECUTADAS (Últimos 12 Meses)													INSCRITAS EM RESTOS A PAGAR NÃO PROCESSADOS (b)
	LIQUIDADAS													
	09/2021	10/2021	11/2021	12/2021	01/2022	02/2022	03/2022	04/2022	05/2022	06/2022	07/2022	08/2022	TOTAL (ÚLTIMOS 12 MESES) (a)	
DESPESA BRUTA COM PESSOAL (I)	1.389.348,21	1.330.129,26	1.371.118,25	3.023.626,68	1.468.296,22	1.485.493,92	1.668.047,89	2.047.786,29	1.798.393,58	1.773.271,01	1.760.284,52	1.821.994,52	20.937.790,35	0,00
Pessoal Ativo	1.338.292,08	1.303.378,61	1.349.756,98	2.972.834,75	1.365.396,41	1.372.604,05	1.554.230,24	1.920.644,85	1.671.792,34	1.655.184,57	1.660.869,21	1.760.098,87	19.925.082,96	0,00
Vencimentos, Vantagens e Outras Despesas Variáveis	1.157.560,60	1.124.548,15	1.168.738,98	2.628.893,25	1.182.009,83	1.184.737,39	1.342.793,40	1.700.588,04	1.436.557,25	1.420.823,75	1.425.630,10	1.519.913,22	17.292.773,96	0,00
Obrigações Patronais	180.731,48	178.830,46	181.018,00	343.941,50	183.386,58	187.866,66	211.436,84	220.076,81	235.235,09	234.360,82	235.239,11	240.185,65	2.632.309,00	0,00
Pessoal Inativo e Pensionistas	0,00	0,00	0,00	0,00	0,00	0,00	0,00	0,00	0,00	0,00	0,00	0,00	0,00	0,00
Aposentadorias, Reserva e Reformas	0,00	0,00	0,00	0,00	0,00	0,00	0,00	0,00	0,00	0,00	0,00	0,00	0,00	0,00
Pensões	0,00	0,00	0,00	0,00	0,00	0,00	0,00	0,00	0,00	0,00	0,00	0,00	0,00	0,00
Outras despesas de pessoal decorrentes de contratos de terceirização ou de contratação de forma indireta (§ 1º do art. 18 da LRF)	15.536,13	19.913,32	21.361,27	50.791,93	29.826,61	33.058,89	25.010,46	36.941,44	37.901,24	41.886,44	34.615,31	39.235,65	386.078,69	0,00
Outras Despesas de Pessoal Decorrentes de Contratos de Terceirização (exceto elemento 34)	35.520,00	6.837,33	0,00	0,00	73.073,20	79.830,98	88.807,19	90.200,00	88.700,00	76.200,00	64.800,00	22.660,00	626.628,70	0,00
Despesa com Pessoal não Executada Orçamentariamente	0,00	0,00	0,00	0,00	0,00	0,00	0,00	0,00	0,00	0,00	0,00	0,00	0,00	0,00
DESPESA NÃO COMPUTADA (§ 1º do art. 19 da LRF) (II)	0,00	0,00	0,00	55.553,72	0,00	0,00	0,00	0,00	0,00	0,00	0,00	150.386,32	205.940,04	0,00
Indenizações por Demissão e Incentivos a Demissão Voluntária	0,00	0,00	0,00	0,00	0,00	0,00	0,00	0,00	0,00	0,00	0,00	5.260,59	5.260,59	0,00
Decorrentes de Decisão Judicial de período anterior ao da apuração	0,00	0,00	0,00	55.553,72	0,00	0,00	0,00	0,00	0,00	0,00	0,00	0,00	55.553,72	0,00
Despesas de Exercícios Anteriores de período anterior ao da apuração	0,00	0,00	0,00	0,00	0,00	0,00	0,00	0,00	0,00	0,00	0,00	0,00	0,00	0,00
Inativos e Pensionistas com Recursos Vinculados	0,00	0,00	0,00	0,00	0,00	0,00	0,00	0,00	0,00	0,00	0,00	0,00	0,00	0,00
Despesas custeadas com recursos financeiros repassados pelo União para pagamento do vencimento ou de qualquer outra vantagem dos agentes comunitários de saúde e dos agentes de combate às endemias (§ 11, EC 129/2022)	0,00	0,00	0,00	0,00	0,00	0,00	0,00	0,00	0,00	0,00	0,00	145.125,73	145.125,73	0,00
Instrução Normativa TCE/PR 56/2011	0,00	0,00	0,00	0,00	0,00	0,00	0,00	0,00	0,00	0,00	0,00	0,00	0,00	0,00
Pensionistas	0,00	0,00	0,00	0,00	0,00	0,00	0,00	0,00	0,00	0,00	0,00	0,00	0,00	0,00
IRRF	0,00	0,00	0,00	0,00	0,00	0,00	0,00	0,00	0,00	0,00	0,00	0,00	0,00	0,00
DESPESA LÍQUIDA COM PESSOAL (III) = (I - II)	1.389.348,21	1.330.129,26	1.371.118,25	2.968.072,96	1.468.296,22	1.485.493,92	1.668.047,89	2.047.786,29	1.798.393,58	1.773.271,01	1.760.284,52	1.671.608,20	20.731.850,31	0,00

APURAÇÃO DO CUMPRIMENTO DO LIMITE LEGAL	VALOR	% SOBRE A RCL AJUSTADA
RECEITA CORRENTE LÍQUIDA - RCL (IV)	48.389.705,05	
(-) Transferências obrigatórias da União relativas às emendas individuais (art. 166-A, § 1º, da CF) (V)	1.590.000,00	
(-) Transferências obrigatórias da União relativas às emendas de bancada (art. 166, § 16 da CF) (VI)	150.000,00	
RECEITA CORRENTE LÍQUIDA AJUSTADA PARA CÁLCULO DOS LIMITES DA DESPESA COM PESSOAL (VII) = (IV - V - VI)	46.649.705,05	
DESPESA TOTAL COM PESSOAL - DTP (VIII) = (III a + III b)	20.731.850,31	44,44%
LIMITE MÁXIMO (IX) (incisos I, II e III, art. 20 da LRF)	25.190.840,73	54%
LIMITE PRUDENCIAL (X) = (0,95 x IX) (parágrafo único do art. 22 da LRF)	23.931.298,69	51,3%
LIMITE DE ALERTA (XI) = (0,90 x IX) (inciso II do §1º do art. 59 da LRF)	22.671.756,65	48,6%



DIÁRIO OFICIAL ELETRÔNICO - MUNICÍPIO DE CANTAGALO/PR.

PODERES EXECUTIVO E LEGISLATIVO

ANO II - EDIÇÃO 160/2022 – QUARTA-FEIRA, 28 DE SETEMBRO DE 2022.

PAGINA 25



MUNICÍPIO DE CANTAGALO
RELATÓRIO DE GESTÃO FISCAL - CONSOLIDADO
DEMONSTRATIVO DA DESPESA COM PESSOAL
ORÇAMENTO FISCAL E DA SEGURIDADE SOCIAL
SETEMBRO/2021 A AGOSTO/2022

Página: 2 / 2

RGF - ANEXO 1 (LRF, art. 55, inciso I, alínea "a")

1,00

DESPESA COM PESSOAL	DESPESAS EXECUTADAS (Últimos 12 Meses)													INSCRITAS EM RESTOS A PAGAR NÃO PROCESSADOS (b)
	LIQUIDADAS													
	09/2021	10/2021	11/2021	12/2021	01/2022	02/2022	03/2022	04/2022	05/2022	06/2022	07/2022	08/2022	TOTAL (ÚLTIMOS 12 MESES) (a)	

JOAO KONJUNSKI

SILVESTRE KELNIAR

PREFEITO MUNICIPAL

TÉCNICO CONTÁBIL

CRC: 055890/O-8



DIÁRIO OFICIAL ELETRÔNICO - MUNICÍPIO DE CANTAGALO/PR.
PODERES EXECUTIVO E LEGISLATIVO

ANO II - EDIÇÃO 160/2022 – QUARTA-FEIRA, 28 DE SETEMBRO DE 2022.

	<p>MUNICÍPIO DE CANTAGALO RELATÓRIO RESUMIDO DA EXECUÇÃO ORÇAMENTARIA DEMONSTRATIVO DA EXECUÇÃO DAS DESPESAS POR FUNÇÃO ORÇAMENTO FISCAL E DA SEGURIDADE SOCIAL JULHO A AGOSTO DE 2022</p>	<p>Página: 1 / 1</p>
--	---	-----------------------------

RREO - Anexo 2 (LRF, Art. 52, inciso II, alínea "c")

FUNÇÃO	DOTAÇÃO INICIAL	DOTAÇÃO ATUALIZADA (a)	DESPESAS EMPENHADAS			SALDO (c) = (a-b)	DESPESAS LIQUIDADAS			SALDO (e) = (a-d)
			No bimestre	Até o bimestre (b)	% (b/total b)		No bimestre	Até o bimestre (d)	% (d/total d)	
DESPESAS (EXCETO INTRA-ORÇAMENTÁRIAS (I))	32.199.800,00	50.479.417,36	7.341.272,31	30.607.333,12	92,92	19.872.084,24	8.379.796,38	27.219.608,88	92,10	23.259.808,48
LEGISLATIVA	1.934.000,00	1.934.000,00	0,00	0,00	0,00	1.934.000,00	0,00	0,00	0,00	1.934.000,00
ADMINISTRAÇÃO	3.353.278,00	3.343.078,00	624.664,05	2.333.182,89	7,08	1.009.895,11	619.306,07	2.314.075,40	7,83	1.029.002,60
ASSISTÊNCIA SOCIAL	2.001.850,00	2.290.372,93	351.728,45	1.401.924,80	4,26	888.448,13	394.543,42	1.382.190,98	4,88	908.181,95
SAÚDE	6.746.672,00	10.190.441,54	1.927.815,84	7.523.375,14	22,84	2.667.066,40	2.403.473,70	7.165.764,18	24,25	3.024.677,36
EDUCAÇÃO	10.195.950,00	12.625.383,08	2.326.011,38	9.513.119,27	28,88	3.112.283,81	2.132.139,45	8.629.688,44	29,20	3.995.694,64
CULTURA	130.000,00	35.079,07	2.828,00	34.160,00	0,10	919,07	0,00	31.332,00	0,11	3.747,07
URBANISMO	3.072.450,00	10.947.550,00	1.067.201,60	5.249.101,28	15,93	5.698.448,72	1.538.193,83	4.063.589,64	13,75	6.883.960,36
HABITAÇÃO	10.000,00	0,00	0,00	0,00	0,00	0,00	0,00	0,00	0,00	0,00
GESTÃO AMBIENTAL	20.000,00	120.600,00	16.670,80	53.651,85	0,16	66.948,15	16.670,80	53.644,85	0,18	66.955,15
AGRICULTURA	760.300,00	2.498.942,39	356.305,16	2.031.567,66	6,17	467.374,71	692.808,86	1.210.069,65	4,09	1.288.872,74
COMÉRCIO E SERVIÇOS	104.700,00	768.700,00	0,00	2.945,43	0,01	765.754,57	0,00	2.945,43	0,01	765.754,57
TRANSPORTE	561.700,00	2.167.200,00	97.748,99	417.671,10	1,27	1.749.528,90	99.996,49	417.671,10	1,41	1.749.528,90
DESPORTO E LAZER	506.500,00	619.835,32	199.831,50	418.089,18	1,27	201.746,14	112.197,22	320.092,71	1,08	299.742,61
ENCARGOS ESPECIAIS	2.434.400,00	2.570.235,03	370.466,54	1.628.544,50	4,94	941.690,53	370.466,54	1.628.544,50	5,51	941.690,53
RESERVA DE CONTINGÊNCIA	368.000,00	368.000,00	0,00	0,00	0,00	368.000,00	0,00	0,00	0,00	368.000,00
DESPESAS (INTRA-ORÇAMENTÁRIAS) (II)	4.600.200,00	4.490.392,32	645.212,46	2.333.561,71	7,08	2.156.830,61	645.212,46	2.333.561,71	7,90	2.156.830,61
TOTAL III = (I + II)	36.800.000,00	54.969.809,68	7.986.484,77	32.940.894,83	100,00	22.028.914,85	9.025.008,84	29.553.170,59	100,00	25.416.639,09

 JOAO KONJUNSKI
 PREFEITO MUNICIPAL

 SILVESTRE KELNIAR
 TÉCNICO CONTÁBIL
 CRC: 055890/O-8



DIÁRIO OFICIAL ELETRÔNICO - MUNICÍPIO DE CANTAGALO/PR.

PODERES EXECUTIVO E LEGISLATIVO

ANO II - EDIÇÃO 160/2022 – QUARTA-FEIRA, 28 DE SETEMBRO DE 2022.

PAGINA 27

MUNICÍPIO DE CANTAGALO
RELATÓRIO RESUMIDO DA EXECUÇÃO ORÇAMENTARIA
DEMONSTRATIVO DA EXECUÇÃO DAS DESPESAS POR FUNÇÃO E SUBFUNÇÃO
ORÇAMENTO FISCAL E DA SEGURIDADE SOCIAL
JULHO A AGOSTO DE 2022

Página: 1 / 2

RREO - Anexo 2 (LRF, Art. 52, inciso II, alínea "c")

FUNÇÃO / SUBFUNÇÃO	DOTAÇÃO INICIAL	DOTAÇÃO ATUALIZADA (a)	DESPESAS EMPENHADAS			SALDO (c) = (a-b)	DESPESAS LIQUIDADAS			SALDO (e) = (a-d)
			No bimestre	Até o bimestre (b)	% (b/total b)		No bimestre	Até o bimestre (d)	% (d/total d)	
DESPESAS (EXCETO INTRA-ORÇAMENTÁRIAS (II))	32.199.800,00	50.479.417,36	7.341.272,31	30.607.333,12	92,92	19.872.084,24	8.379.796,38	27.219.808,88	92,10	23.259.808,48
LEGISLATIVA	1.934.000,00	1.934.000,00	0,00	0,00	0,00	1.934.000,00	0,00	0,00	0,00	1.934.000,00
AÇÃO LEGISLATIVA	1.934.000,00	1.934.000,00	0,00	0,00	0,00	1.934.000,00	0,00	0,00	0,00	1.934.000,00
ADMINISTRAÇÃO	3.353.278,00	3.343.078,00	624.664,05	2.333.182,89	7,08	1.009.895,11	619.306,07	2.314.075,40	7,83	1.029.002,60
DEFESA DA ORDEM JURÍDICA	255.000,00	255.000,00	44.954,03	170.736,85	0,52	84.263,15	44.954,03	170.736,85	0,58	84.263,15
PLANEJAMENTO E ORÇAMENTO	239.400,00	239.400,00	40.014,64	158.262,65	0,48	81.137,35	40.014,64	158.262,65	0,54	81.137,35
ADMINISTRAÇÃO GERAL	2.355.578,00	2.367.103,00	458.204,40	1.666.167,10	5,06	700.935,90	456.121,77	1.651.889,56	5,59	715.213,44
ADMINISTRAÇÃO FINANCEIRA	236.500,00	211.500,00	31.892,78	154.953,16	0,47	56.546,84	28.617,43	150.123,21	0,51	61.376,79
CONTROLE INTERNO	167.200,00	167.475,00	26.349,30	103.262,91	0,31	64.212,09	26.349,30	103.262,91	0,35	64.212,09
NORMATIZAÇÃO E FISCALIZAÇÃO	89.600,00	92.600,00	23.248,90	79.800,22	0,24	12.799,78	23.248,90	79.800,22	0,27	12.799,78
TURISMO	10.000,00	10.000,00	0,00	0,00	0,00	0,00	0,00	0,00	0,00	10.000,00
ASSISTÊNCIA SOCIAL	2.001.850,00	2.290.372,93	351.728,45	1.401.924,80	4,28	888.448,13	394.543,42	1.382.190,98	4,88	908.181,95
PLANEJAMENTO E ORÇAMENTO	84.700,00	84.700,00	13.964,40	52.116,92	0,16	32.583,08	13.964,40	52.116,92	0,18	32.583,08
ASSISTÊNCIA À CRIANÇA E AO ADOLESCENTE	366.900,00	399.350,00	73.552,44	237.791,40	0,72	161.558,60	74.097,37	236.473,48	0,80	162.876,52
ASSISTÊNCIA COMUNITÁRIA	1.550.250,00	1.806.322,93	264.211,61	1.112.016,48	3,38	694.306,45	306.481,65	1.093.600,58	3,70	712.722,35
SAÚDE	6.746.672,00	10.190.441,54	1.927.815,84	7.523.375,14	22,84	2.667.066,40	2.403.473,70	7.165.764,18	24,25	3.024.677,36
PLANEJAMENTO E ORÇAMENTO	84.700,00	69.800,00	11.725,78	43.773,28	0,13	26.026,72	11.725,78	43.773,28	0,15	26.026,72
ATENÇÃO BÁSICA	6.431.172,00	9.863.457,54	1.864.551,67	7.329.088,03	22,25	2.534.369,51	2.340.209,53	6.971.477,07	23,59	2.891.980,47
VIGILÂNCIA SANITÁRIA	37.400,00	37.400,00	8.197,20	31.866,40	0,10	5.533,60	8.197,20	31.866,40	0,11	5.533,60
VIGILÂNCIA EPIDEMIOLÓGICA	193.400,00	219.784,00	43.341,19	118.647,43	0,36	101.136,57	43.341,19	118.647,43	0,40	101.136,57
EDUCAÇÃO	10.195.950,00	12.625.383,08	2.326.011,38	9.513.119,27	28,88	3.112.263,81	2.132.139,45	8.629.888,44	29,20	3.995.694,64
PLANEJAMENTO E ORÇAMENTO	84.700,00	84.700,00	13.964,41	52.028,44	0,16	32.671,56	13.964,41	52.028,44	0,18	32.671,56
ADMINISTRAÇÃO GERAL	430.000,00	290.500,00	47.358,96	208.337,68	0,63	82.162,32	47.358,96	208.337,68	0,70	82.162,32
ENSINO FUNDAMENTAL	7.222.407,50	9.815.840,58	1.928.746,93	7.791.594,69	23,65	2.024.245,89	1.737.325,34	7.005.724,33	23,71	2.810.116,25
ENSINO SUPERIOR	110.000,00	20.000,00	6.878,10	6.878,10	0,02	13.121,90	4.427,76	4.427,76	0,01	15.572,24
EDUCAÇÃO INFANTIL	2.186.442,50	2.252.942,50	306.722,15	1.372.234,92	4,17	880.707,58	306.722,15	1.277.124,79	4,32	975.817,71
EDUCAÇÃO DE JOVENS E ADULTOS	2.000,00	1.000,00	0,00	0,00	0,00	1.000,00	0,00	0,00	0,00	1.000,00
EDUCAÇÃO ESPECIAL	160.400,00	160.400,00	22.340,83	82.045,44	0,25	78.354,56	22.340,83	82.045,44	0,28	78.354,56
CULTURA	130.000,00	35.079,07	2.828,00	34.160,00	0,10	919,07	0,00	31.332,00	0,11	3.747,07
DIFUSÃO CULTURAL	130.000,00	35.079,07	2.828,00	34.160,00	0,10	919,07	0,00	31.332,00	0,11	3.747,07
URBANISMO	3.072.450,00	10.947.550,00	1.067.201,60	5.249.101,28	15,93	5.698.448,72	1.538.193,83	4.083.589,64	13,75	6.883.960,36
INFRA-ESTRUTURA URBANA	679.650,00	7.957.150,00	443.514,57	3.261.581,55	9,90	4.695.568,45	920.323,94	2.097.452,74	7,10	5.859.697,26
SERVIÇOS URBANOS	2.392.800,00	2.990.400,00	623.687,03	1.987.519,73	6,03	1.002.880,27	617.869,89	1.966.136,90	6,65	1.024.263,10
HABITAÇÃO	10.000,00	0,00	0,00	0,00	0,00	0,00	0,00	0,00	0,00	0,00
HABITAÇÃO URBANA	10.000,00	0,00	0,00	0,00	0,00	0,00	0,00	0,00	0,00	0,00
GESTÃO AMBIENTAL	20.000,00	120.600,00	16.670,80	53.651,85	0,18	66.948,15	16.670,80	53.644,85	0,18	66.955,15



DIÁRIO OFICIAL ELETRÔNICO - MUNICÍPIO DE CANTAGALO/PR.
PODERES EXECUTIVO E LEGISLATIVO

ANO II - EDIÇÃO 160/2022 – QUARTA-FEIRA, 28 DE SETEMBRO DE 2022.

PAGINA 28



MUNICÍPIO DE CANTAGALO
RELATÓRIO RESUMIDO DA EXECUÇÃO ORÇAMENTARIA
DEMONSTRATIVO DA EXECUÇÃO DAS DESPESAS POR FUNÇÃO E SUBFUNÇÃO
ORÇAMENTO FISCAL E DA SEGURIDADE SOCIAL
JULHO A AGOSTO DE 2022

Página: 2 / 2

RREO - Anexo 2 (LRF, Art. 52, inciso II, alínea "c")

FUNÇÃO / SUBFUNÇÃO	DOTAÇÃO INICIAL	DOTAÇÃO ATUALIZADA (a)	DESPESAS EMPENHADAS			SALDO (c) = (a-b)	DESPESAS LIQUIDADAS			SALDO (e) = (a-d)
			No bimestre	Até o bimestre (b)	% (b/total b)		No bimestre	Até o bimestre (d)	% (d/total d)	
PRESERVAÇÃO E CONSERVAÇÃO AMBIENTAL	20.000,00	0,00	0,00	0,00	0,00	0,00	0,00	0,00	0,00	0,00
CONTROLE AMBIENTAL	0,00	120.600,00	16.670,80	53.651,85	0,16	66.948,15	16.670,80	53.644,85	0,18	66.955,15
AGRICULTURA	760.300,00	2.498.942,39	356.305,16	2.031.567,68	6,17	467.374,71	692.808,86	1.210.069,65	4,09	1.288.872,74
EXTENSÃO RURAL	760.300,00	2.498.942,39	356.305,16	2.031.567,68	6,17	467.374,71	692.808,86	1.210.069,65	4,09	1.288.872,74
COMÉRCIO E SERVIÇOS	104.700,00	768.700,00	0,00	2.945,43	0,01	765.754,57	0,00	2.945,43	0,01	765.754,57
PLANEJAMENTO E ORÇAMENTO	70.000,00	84.000,00	0,00	2.945,43	0,01	81.054,57	0,00	2.945,43	0,01	81.054,57
PROMOÇÃO INDUSTRIAL	34.700,00	684.700,00	0,00	0,00	0,00	684.700,00	0,00	0,00	0,00	684.700,00
TRANSPORTE	561.700,00	2.167.200,00	97.748,99	417.671,10	1,27	1.749.528,90	99.996,49	417.671,10	1,41	1.749.528,90
TRANSPORTE RODOVIÁRIO	561.700,00	2.167.200,00	97.748,99	417.671,10	1,27	1.749.528,90	99.996,49	417.671,10	1,41	1.749.528,90
DESPORTO E LAZER	506.500,00	619.835,32	199.831,50	418.089,18	1,27	201.746,14	112.197,22	320.092,71	1,08	299.742,61
PLANEJAMENTO E ORÇAMENTO	84.700,00	84.700,00	14.244,40	38.110,67	0,12	46.589,33	14.244,40	38.110,67	0,13	46.589,33
LAZER	421.800,00	535.135,32	185.587,10	379.978,51	1,15	155.156,81	97.952,82	281.982,04	0,95	253.153,28
ENCARGOS ESPECIAIS	2.434.400,00	2.570.235,03	370.466,54	1.628.544,50	4,94	941.690,53	370.466,54	1.628.544,50	5,51	941.690,53
SERVIÇO DA DÍVIDA INTERNA	1.400.000,00	1.395.842,39	175.177,46	817.129,62	2,48	578.712,77	175.177,46	817.129,62	2,76	578.712,77
OUTRAS TRANSFERÊNCIAS	1.000,00	138.892,64	23.729,75	138.019,76	0,42	872,88	23.729,75	138.019,76	0,47	872,88
OUTROS ENCARGOS ESPECIAIS	1.033.400,00	1.035.500,00	171.559,33	673.395,12	2,04	362.104,88	171.559,33	673.395,12	2,28	362.104,88
RESERVA DE CONTINGÊNCIA	368.000,00	368.000,00	0,00	0,00	0,00	368.000,00	0,00	0,00	0,00	368.000,00
RESERVA DE CONTINGÊNCIA	368.000,00	368.000,00	0,00	0,00	0,00	368.000,00	0,00	0,00	0,00	368.000,00
DESPESAS (INTRA-ORÇAMENTÁRIAS) (II)	4.600.200,00	4.490.392,32	645.212,46	2.333.561,71	7,08	2.156.830,61	645.212,46	2.333.561,71	7,90	2.156.830,61
TOTAL III = (I + II)	36.800.000,00	54.969.809,68	7.986.484,77	32.940.894,83	100,00	22.028.914,85	9.025.008,84	29.553.170,59	100,00	25.416.639,09

 JOAO KONJUNSKI
 PREFEITO MUNICIPAL

 SILVESTRE KELNIAR
 TÉCNICO CONTÁBIL
 CRC: 055890/O-8



DIÁRIO OFICIAL ELETRÔNICO - MUNICÍPIO DE CANTAGALO/PR.

PODERES EXECUTIVO E LEGISLATIVO

ANO II - EDIÇÃO 160/2022 – QUARTA-FEIRA, 28 DE SETEMBRO DE 2022.

PÁGINA 29

	MUNICÍPIO DE CANTAGALO RELATÓRIO RESUMIDO DA EXECUÇÃO ORÇAMENTARIA DEMONSTRATIVO DA EXECUÇÃO DAS DESPESAS POR FUNÇÃO E SUBFUNÇÃO INTRA-ORÇAMENTÁRIAS ORÇAMENTO FISCAL E DA SEGURIDADE SOCIAL JULHO A AGOSTO DE 2022	Página: 1 / 2
--	--	---------------

RREO - Anexo 2 (LRF, Art. 52, inciso II, alínea "c")

FUNÇÃO / SUBFUNÇÃO	DOTAÇÃO INICIAL	DOTAÇÃO ATUALIZADA (a)	DESPESAS EMPENHADAS			SALDO (c) = (a-b)	DESPESAS LIQUIDADAS			SALDO (e) = (a-d)
			No bimestre	Até o bimestre (b)	% (b/total b)		No bimestre	Até o bimestre (d)	% (d/total d)	
DESPESAS (INTRA-ORÇAMENTÁRIAS) (II)	4.600.200,00	4.490.392,32	645.212,46	2.333.561,71	7,08	2.156.830,61	645.212,46	2.333.561,71	7,90	2.156.830,61
LEGISLATIVA	144.000,00	144.000,00	0,00	0,00	0,00	144.000,00	0,00	0,00	0,00	144.000,00
AÇÃO LEGISLATIVA	144.000,00	144.000,00	0,00	0,00	0,00	144.000,00	0,00	0,00	0,00	144.000,00
ADMINISTRAÇÃO	293.600,00	290.800,00	35.820,13	142.050,08	0,43	148.749,92	35.820,13	142.050,08	0,48	148.749,92
DEFESA DA ORDEM JURÍDICA	34.000,00	34.000,00	4.186,05	16.420,59	0,05	17.579,41	4.186,05	16.420,59	0,06	17.579,41
PLANEJAMENTO E ORÇAMENTO	14.400,00	14.400,00	862,08	5.776,06	0,02	8.623,94	862,08	5.776,06	0,02	8.623,94
ADMINISTRAÇÃO GERAL	199.200,00	196.400,00	24.333,46	94.154,04	0,29	102.245,96	24.333,46	94.154,04	0,32	102.245,96
CONTROLE INTERNO	32.000,00	32.000,00	3.952,40	15.448,31	0,05	16.551,69	3.952,40	15.448,31	0,05	16.551,69
NORMATIZAÇÃO E FISCALIZAÇÃO	14.000,00	14.000,00	2.486,14	10.251,08	0,03	3.748,92	2.486,14	10.251,08	0,03	3.748,92
ASSISTÊNCIA SOCIAL	177.200,00	202.200,00	21.942,91	86.441,56	0,28	115.758,44	21.942,91	86.441,56	0,29	115.758,44
PLANEJAMENTO E ORÇAMENTO	200,00	200,00	0,00	0,00	0,00	200,00	0,00	0,00	0,00	200,00
ASSISTÊNCIA À CRIANÇA E AO ADOLESCENTE	31.000,00	31.000,00	1.929,86	8.499,31	0,03	22.500,99	1.929,86	8.499,31	0,03	22.500,99
ASSISTÊNCIA COMUNITÁRIA	146.000,00	171.000,00	20.013,05	77.942,25	0,24	93.057,75	20.013,05	77.942,25	0,26	93.057,75
PREVIDÊNCIA SOCIAL	1.801.000,00	1.801.000,00	300.000,00	1.000.000,00	3,04	801.000,00	300.000,00	1.000.000,00	3,38	801.000,00
PREVIDÊNCIA DO REGIME ESTATUTÁRIO	1.801.000,00	1.801.000,00	300.000,00	1.000.000,00	3,04	801.000,00	300.000,00	1.000.000,00	3,38	801.000,00
SAÚDE	498.800,00	472.700,00	81.615,94	294.360,01	0,89	178.339,99	81.615,94	294.360,01	1,00	178.339,99
PLANEJAMENTO E ORÇAMENTO	200,00	15.100,00	880,54	5.677,54	0,02	9.422,46	880,54	5.677,54	0,02	9.422,46
ATENÇÃO BÁSICA	481.000,00	420.000,00	75.507,84	269.831,13	0,82	150.168,87	75.507,84	269.831,13	0,91	150.168,87
VIGILÂNCIA SANITÁRIA	5.600,00	5.600,00	1.229,58	4.779,96	0,01	820,04	1.229,58	4.779,96	0,02	820,04
VIGILÂNCIA EPIDEMIOLÓGICA	32.000,00	32.000,00	3.997,98	14.071,38	0,04	17.928,62	3.997,98	14.071,38	0,05	17.928,62
EDUCAÇÃO	1.421.200,00	1.395.792,32	173.592,66	691.221,36	2,10	704.570,96	173.592,66	691.221,36	2,34	704.570,96
PLANEJAMENTO E ORÇAMENTO	200,00	200,00	0,00	0,00	0,00	200,00	0,00	0,00	0,00	200,00
ADMINISTRAÇÃO GERAL	84.000,00	84.000,00	7.103,84	31.175,64	0,09	52.824,36	7.103,84	31.175,64	0,11	52.824,36
ENSINO FUNDAMENTAL	966.000,00	926.548,36	120.220,72	472.262,26	1,43	454.286,10	120.220,72	472.262,26	1,60	454.286,10
EDUCAÇÃO INFANTIL	340.000,00	353.043,96	43.174,74	175.734,39	0,53	177.309,57	43.174,74	175.734,39	0,59	177.309,57
EDUCAÇÃO ESPECIAL	32.000,00	32.000,00	3.093,36	12.049,07	0,04	19.950,93	3.093,36	12.049,07	0,04	19.950,93
URBANISMO	191.000,00	125.000,00	24.307,22	88.274,66	0,27	36.725,34	24.307,22	88.274,66	0,30	36.725,34
SERVIÇOS URBANOS	191.000,00	125.000,00	24.307,22	88.274,66	0,27	36.725,34	24.307,22	88.274,66	0,30	36.725,34
AGRICULTURA	26.200,00	26.200,00	4.342,95	17.235,22	0,05	8.964,78	4.342,95	17.235,22	0,06	8.964,78
EXTENSÃO RURAL	26.200,00	26.200,00	4.342,95	17.235,22	0,05	8.964,78	4.342,95	17.235,22	0,06	8.964,78
COMÉRCIO E SERVIÇOS	14.000,00	0,00	0,00	0,00	0,00	0,00	0,00	0,00	0,00	0,00
PLANEJAMENTO E ORÇAMENTO	14.000,00	0,00	0,00	0,00	0,00	0,00	0,00	0,00	0,00	0,00
DESPORTO E LAZER	33.200,00	32.700,00	3.590,65	13.978,82	0,04	18.721,18	3.590,65	13.978,82	0,05	18.721,18
PLANEJAMENTO E ORÇAMENTO	200,00	200,00	0,00	0,00	0,00	200,00	0,00	0,00	0,00	200,00
LAZER	33.000,00	32.500,00	3.590,65	13.978,82	0,04	18.521,18	3.590,65	13.978,82	0,05	18.521,18
TOTAL (I) =	4.600.200,00	4.490.392,32	645.212,46	2.333.561,71	100,00	2.156.830,61	645.212,46	2.333.561,71	100,00	2.156.830,61



MUNICÍPIO DE CANTAGALO
RELATÓRIO RESUMIDO DA EXECUÇÃO ORÇAMENTARIA
DEMONSTRATIVO DA EXECUÇÃO DAS DESPESAS POR FUNÇÃO E SUBFUNÇÃO INTRA-ORÇAMENTÁRIAS
ORÇAMENTO FISCAL E DA SEGURIDADE SOCIAL
JULHO A AGOSTO DE 2022

Página: 2 / 2

RREO - Anexo 2 (LRF, Art. 52, inciso II, alínea "c")

JOAO KONJUNSKI
PREFEITO MUNICIPAL

SILVESTRE KELNIAR
TÉCNICO CONTÁBIL
CRC: 055890/O-8



DIÁRIO OFICIAL ELETRÔNICO - MUNICÍPIO DE CANTAGALO/PR.
PODERES EXECUTIVO E LEGISLATIVO
ANO II - EDIÇÃO 160/2022 – QUARTA-FEIRA, 28 DE SETEMBRO DE 2022.

PAGINA 31

	MUNICÍPIO DE CANTAGALO RELATÓRIO DE GESTÃO FISCAL DEMONSTRATIVO DA DÍVIDA CONSOLIDADA LÍQUIDA ORÇAMENTO FISCAL E DA SEGURIDADE SOCIAL JANEIRO A AGOSTO DE 2022
--	---

RGF - ANEXO 2 (LRF, art. 55, inciso I, alínea "b")

Página: 1 / 1

DÍVIDA CONSOLIDADA	SALDO EXERCÍCIO ANTERIOR	SALDO DO EXERCÍCIO DE 2022		
		até o 1º Quadrimestre	até o 2º Quadrimestre	até o 3º Quadrimestre
DÍVIDA CONSOLIDADA - DC (I)	8.630.952,18	8.613.123,51	9.069.011,83	0,00
Dívida Mobiliária	0,00	0,00	0,00	0,00
Dívida Contratual	6.472.414,74	6.566.377,55	6.807.408,42	0,00
Empréstimos	1.395.971,76	1.103.861,26	804.288,49	0,00
Internos	1.395.971,76	1.103.861,26	804.288,49	0,00
Externos	0,00	0,00	0,00	0,00
Reestruturação da Dívida de Estados e Municípios	0,00	0,00	0,00	0,00
Financiamentos	0,00	0,00	0,00	0,00
Internos	0,00	0,00	0,00	0,00
Externos	0,00	0,00	0,00	0,00
Parcelamento e Renegociação de dívidas	3.839.682,66	3.705.462,06	3.699.920,34	0,00
De Tributos	144.852,30	137.463,34	131.921,62	0,00
De Contribuições Previdenciárias	3.694.830,36	3.567.998,72	3.567.998,72	0,00
De Demais Contribuições Sociais	0,00	0,00	0,00	0,00
Do FGTS	0,00	0,00	0,00	0,00
Com Instituição Não financeira	0,00	0,00	0,00	0,00
Demais Dívidas Contratuais	1.236.760,32	1.757.054,23	2.303.199,59	0,00
Precatórios Posteriores a 05/05/2000 (Inclusive) – Vencidos e não Pagos	2.158.537,44	2.046.745,96	2.261.603,41	0,00
Outras Dívidas	0,00	0,00	0,00	0,00
DEDUÇÕES (II)	9.245.777,78	10.718.367,46	12.678.569,80	0,00
Disponibilidade de Caixa	9.245.777,78	10.718.367,46	12.678.569,80	0,00
Disponibilidade de Caixa Bruta	9.961.475,37	11.630.864,13	13.707.293,64	0,00
(-) Restos a pagar processados	715.082,90	911.881,98	1.018.347,63	0,00
(-) Depósitos Restituíveis e Valores Vinculados	614,69	614,69	10.376,21	0,00
Demais Haveres Financeiros	0,00	0,00	0,00	0,00
DÍVIDA CONSOLIDADA LÍQUIDA (DCL) (III) = (I - II)	(614.825,60)	(2.105.243,95)	(3.609.557,97)	0,00
RECEITA CORRENTE LÍQUIDA - RCL (IV)	40.515.442,62	43.769.652,60	48.389.705,05	0,00
(-) Transferências obrigatórias da União relativas às emendas individuais (art. 166-A, § 1º, da CF) (V)	420.000,00	420.000,00	1.590.000,00	0,00
RECEITA CORRENTE LÍQUIDA AJUSTADA PARA CÁLCULO DOS LIMITES DE ENDIVIDAMENTO (VI) = (IV - V)	40.095.442,62	43.349.652,60	46.799.705,05	0,00
% da DC sobre a RCL AJUSTADA (IV/VI)	21,53	19,68	19,38	0,00
% da DCL sobre a RCL AJUSTADA (III/VI)	(1,53)	(4,86)	(7,71)	0,00
LIMITE DEFINIDO POR RESOLUÇÃO DO SENADO FEDERAL – (%)	48.114.531,14	52.019.583,12	56.159.646,06	0,00
LIMITE DE ALERTA (inciso III do § 1º do art. 59 da LRF): (%)	43.303.078,03	46.817.624,81	50.543.681,45	0,00

OUTROS VALORES NÃO INTEGRANTES DA DC	SALDO EXERCÍCIO ANTERIOR	SALDO DO EXERCÍCIO DE 2022		
		até o 1º Quadrimestre	até o 2º Quadrimestre	até o 3º Quadrimestre
INSUFICIÊNCIA FINANCEIRA	0,00	0,00	0,00	0,00
DEPÓSITOS	614,69	614,69	10.376,21	0,00
ANTECIPAÇÕES DE RECEITA ORÇAMENTÁRIA - ARO	0,00	0,00	0,00	0,00
PRECATÓRIOS ANTERIORES A 05/05/2000	0,00	0,00	0,00	0,00
PRECATÓRIOS POSTERIORES A 05/05/2000 (Não incluídos na DC)	0,00	0,00	0,00	0,00
PASSIVO ATUARIAL	0,00	0,00	0,00	0,00
RP NÃO-PROCESSADOS DE EXERCÍCIOS ANTERIORES	680.154,01	71.116,53	6.193,64	0,00
DÍVIDA CONTRATUAL DE PPP	0,00	0,00	0,00	0,00
APROPRIAÇÃO DE DEPÓSITOS JUDICIAIS	0,00	0,00	0,00	0,00

JOAO KONJUNSKI
PREFEITO MUNICIPAL

SILVESTRE KELNIAR
TÉCNICO CONTÁBIL
CRC: 055890/O-8



DIÁRIO OFICIAL ELETRÔNICO - MUNICÍPIO DE CANTAGALO/PR.

PODERES EXECUTIVO E LEGISLATIVO

ANO II - EDIÇÃO 160/2022 – QUARTA-FEIRA, 28 DE SETEMBRO DE 2022.

PÁGINA 32

	MUNICÍPIO DE CANTAGALO RELATÓRIO DE GESTÃO FISCAL DEMONSTRATIVO DAS GARANTIAS E CONTRAGARANTIAS DE VALORES ORÇAMENTO FISCAL E DA SEGURIDADE SOCIAL JANEIRO A AGOSTO DE 2022
--	--

RGF – ANEXO 3 (LRF, art. 55, inciso I, alínea "c" e art. 40, § 1º)

Página: 1 / 1

GARANTIAS CONCEDIDAS	SALDO EXERCÍCIO ANTERIOR	SALDO DO EXERCÍCIO DE 2022		
		até o 1º Quadrimestre	até o 2º Quadrimestre	até o 3º Quadrimestre
AOS ESTADOS (I)	0,00	0,00	0,00	0,00
Em Operações de Crédito Externas	0,00	0,00	0,00	0,00
Em Operações de Crédito Internas	0,00	0,00	0,00	0,00
AOS MUNICÍPIOS (II)	0,00	0,00	0,00	0,00
Em Operações de Crédito Externas	0,00	0,00	0,00	0,00
Em Operações de Crédito Internas	0,00	0,00	0,00	0,00
ÀS ENTIDADES CONTROLADAS (III)	0,00	0,00	0,00	0,00
Em Operações de Crédito Externas	0,00	0,00	0,00	0,00
Em Operações de Crédito Internas	0,00	0,00	0,00	0,00
POR MEIO DE FUNDOS E PROGRAMAS (IV)	0,00	0,00	0,00	0,00
TOTAL GARANTIAS CONCEDIDAS (V) = (I + II + III + IV)	0,00	0,00	0,00	0,00
RECEITA CORRENTE LÍQUIDA – RCL (VI)	40.515.442,62	43.769.652,60	48.389.705,05	0,00
(-) Transferências obrigatórias da União relativas às emendas individuais (art. 166-A, § 1º, da CF) (VII)	420.000,00	420.000,00	1.590.000,00	0,00
RECEITA CORRENTE LÍQUIDA AJUSTADA PARA CÁLCULO DOS LIMITES DE ENDIVIDAMENTO (VIII) = (VI - VII)	40.095.442,62	43.349.652,60	46.799.705,05	0,00
% do TOTAL DAS GARANTIAS sobre a RCL	0,00	0,00	0,00	0,00
LIMITE DEFINIDO POR RESOLUÇÃO DO SENADO FEDERAL - <%>	8.913.397,38	9.629.323,57	10.645.735,11	0,00
LIMITE DE ALERTA (inciso III do §1º do art. 59 da LRF) – <%>	8.022.057,64	8.666.391,21	9.581.161,60	0,00

CONTRAGARANTIAS RECEBIDAS	SALDO EXERCÍCIO ANTERIOR	SALDO DO EXERCÍCIO DE 2022		
		até o 1º Quadrimestre	até o 2º Quadrimestre	até o 3º Quadrimestre
DOS ESTADOS (VII)	0,00	0,00	0,00	0,00
Em Garantia às operações de Crédito Externas	0,00	0,00	0,00	0,00
Em Garantia às operações de Crédito Internas	0,00	0,00	0,00	0,00
DOS MUNICÍPIOS (VIII)	0,00	0,00	0,00	0,00
Em Garantia às operações de Crédito Externas	0,00	0,00	0,00	0,00
Em Garantia às operações de Crédito Internas	0,00	0,00	0,00	0,00
DAS ENTIDADES CONTROLADAS (IX)	0,00	0,00	0,00	0,00
Em Garantia às operações de Crédito Externas	0,00	0,00	0,00	0,00
Em Garantia às operações de Crédito Internas	0,00	0,00	0,00	0,00
EM GARANTIAS POR MEIO DE FUNDOS E PROGRAMAS (X)	0,00	0,00	0,00	0,00
TOTAL CONTRAGARANTIAS RECEBIDAS (XI) = (VII + VIII + IX + X)	0,00	0,00	0,00	0,00
MEDIDAS CORRETIVAS	0,00	0,00	0,00	0,00

JOAO KONJUNSKI
PREFEITO MUNICIPAL

SILVESTRE KELNIAR
TÉCNICO CONTÁBIL
CRC: 055890/O-8



DIÁRIO OFICIAL ELETRÔNICO - MUNICÍPIO DE CANTAGALO/PR.
PODERES EXECUTIVO E LEGISLATIVO
ANO II - EDIÇÃO 160/2022 – QUARTA-FEIRA, 28 DE SETEMBRO DE 2022.

PAGINA 33

	MUNICÍPIO DE CANTAGALO RELATÓRIO DE GESTÃO FISCAL DEMONSTRATIVO DAS OPERAÇÕES DE CRÉDITO ORÇAMENTO FISCAL E DA SEGURIDADE SOCIAL JANEIRO A AGOSTO DE 2022	Página: 1 / 1
--	--	----------------------

RGF – ANEXO 4 (LRF, art. 55, inciso I, alínea "d" e inciso III alínea "c")

OPERAÇÕES DE CRÉDITO	VALOR REALIZADO	
	No Quadrimestre de Referência	Até o Quadrimestre de Referência (a)
Mobiliária	0,00	0,00
Interna	0,00	0,00
Externa	0,00	0,00
Contratual	0,00	0,00
Interna	0,00	0,00
Empréstimos	0,00	0,00
Aquisição Financiada de Bens e Arrendamento Mercantil Financeiro	0,00	0,00
Antecipação de Receita Pela Venda e Termo de Bens e Serviços	0,00	0,00
Assunção, Reconhecimento e Confissão de dívida (LRF, art. 29 1º)	0,00	0,00
Operações de crédito não sujeitas ao limite para fins de contratação ¹ (I)	0,00	0,00
Externa	0,00	0,00
Empréstimos	0,00	0,00
Aquisição Financiada de Bens e Arrendamento Mercantil Financeiro	0,00	0,00
Antecipações de Receitas pela Venda a Termo de Bens e Serviços	0,00	0,00
Assunção, Reconhecimento e Confissão de Dívidas (LRF, art. 29, § 1º)	0,00	0,00
Operações de crédito não sujeitas ao limite para fins de contratação ¹ (II)	0,00	0,00
TOTAL (III)	0,00	0,00

APURAÇÃO DO CUMPRIMENTO DOS LIMITES	VALOR	% SOBRE A RCL AJUSTADA
RECEITAS CORRENTE LÍQUIDA - RCL(IV)	48.389.705,05	-
(-) Transferências obrigatórias da União relativas às emendas individuais (art. 166-A, § 1º, da CF) (V)	1.590.000,00	-
RECEITA CORRENTE LÍQUIDA AJUSTADA PARA CÁLCULO DOS LIMITES DE ENDIVIDAMENTO (VI) = (IV - V)	46.799.705,05	-
OPERAÇÕES VEDADAS (VII)	0,00	0,00
TOTAL CONSIDERADO PARA FINS DA APURAÇÃO DO CUMPRIMENTO DO LIMITE (VIII)= (IIIa + VII - Ia - IIa)	0,00	0,00
LIMITE GERAL DEFINIDO POR RESOLUÇÃO DO SENADO FEDERAL PARA AS OPERAÇÕES DE CRÉDITO INTERNAS E EXTERNAS	7.487.952,81	16,00 %
LIMITE DE ALERTA (inciso III do §1º do art. 59 da LRF)	6.739.157,53	14,40 %
OPERAÇÕES DE CRÉDITO POR ANTECIPAÇÃO DA RECEITA ORÇAMENTÁRIA	0,00	0,00
LIMITE DEFINIDO POR RESOLUÇÃO DO SENADO FEDERAL PARA AS OPERAÇÕES DE CRÉDITO POR ANTECIPAÇÃO DA RECEITA	3.275.979,35	7,00 %

OUTRAS OPERAÇÕES QUE INTEGRAM A DÍVIDA CONSOLIDADA	VALOR REALIZADO	
	No Quadrimestre de Referência	Até o Quadrimestre de Referência (a)
Parcelamento de Dívidas	0,00	0,00
De Tributos	0,00	0,00
De Contribuições Previdenciárias	0,00	0,00
Do FGTS	0,00	0,00
Demais Contribuições Sociais	0,00	0,00
Operações de reestruturação e recomposição do principal de dívidas	0,00	0,00

JOAO KONJUNSKI
PREFEITO MUNICIPAL

SILVESTRE KELNIAR
TÉCNICO CONTÁBIL
CRC: 055890/O-8



DIÁRIO OFICIAL ELETRÔNICO - MUNICÍPIO DE CANTAGALO/PR.
PODERES EXECUTIVO E LEGISLATIVO

ANO II - EDIÇÃO 160/2022 – QUARTA-FEIRA, 28 DE SETEMBRO DE 2022.

PAGINA 34

	MUNICÍPIO DE CANTAGALO RELATÓRIO RESUMIDO DA EXECUÇÃO ORÇAMENTARIA DEMONSTRATIVO DA RECEITA DE ALIENAÇÃO DE ATIVOS E APLICAÇÃO DOS RECURSOS ORÇAMENTO FISCAL E DA SEGURIDADE SOCIAL JANEIRO A AGOSTO DE 2022	Página: 1 / 1
--	---	----------------------

RREO – ANEXO 11 (LRF, art. 53, § 1º, inciso III)

RECEITAS	PREVISÃO ATUALIZADA (a)	RECEITAS REALIZADAS (b)	SALDO A REALIZAR c = (a - b)
RECEITA DE CAPITAL	400,00	135.348,91	(134.948,91)
ALIENAÇÃO DE ATIVOS	400,00	135.348,91	(134.948,91)
Alienação de Bens Móveis	0,00	133.895,00	(133.895,00)
Alienação de Bens Imóveis	0,00	0,00	0,00
Alienação de Bens Intangíveis	0,00	0,00	0,00
Rendimentos de Aplicações Financeiras	400,00	1.453,91	(1.053,91)
RECEITAS DE ALIENAÇÃO DE ATIVOS (I)	400,00	135.348,91	(134.948,91)

DESPESAS	DOTAÇÃO ATUALIZADA (d)	DESPESAS EMPENHADAS	DESPESAS LIQUIDADAS	DESPESAS PAGAS (e)	PAGAMENTO DE RESTOS A PAGAR (f)	SALDO A PAGAR (g) = (d-e)
Despesas de Capital	400,00	0,00	0,00	0,00	0,00	400,00
Investimentos	400,00	0,00	0,00	0,00	0,00	400,00
Inversões Financeiras	0,00	0,00	0,00	0,00	0,00	0,00
Amortização da Dívida	0,00	0,00	0,00	0,00	0,00	0,00
Despesas Correntes dos Regimes de Previdência	0,00	0,00	0,00	0,00	0,00	0,00
Regime Próprio dos Servidores Públicos	0,00	0,00	0,00	0,00	0,00	0,00
APLICAÇÃO DOS RECURSOS DA ALIENAÇÃO DE ATIVOS (II)	400,00	0,00	0,00	0,00	0,00	400,00

SALDO FINANCEIRO APLICAR	EXERCÍCIO ANTERIOR (h)	DO EXERCÍCIO (i) = (Ib - (Ile+ Iff))	SALDO ATUAL (j) = (IIIh + IIIi)
VALOR (III)	(180.492,18)	135.348,91	(45.143,27)

JOAO KONJUNSKI
PREFEITO MUNICIPAL

SILVESTRE KELNIAR
TÉCNICO CONTÁBIL
CRC: 055890/O-8



DIÁRIO OFICIAL ELETRÔNICO - MUNICÍPIO DE CANTAGALO/PR.

PODERES EXECUTIVO E LEGISLATIVO

ANO II - EDIÇÃO 160/2022 – QUARTA-FEIRA, 28 DE SETEMBRO DE 2022.

MUNICÍPIO DE CANTAGALO

RELATÓRIO RESUMIDO DA EXECUÇÃO ORÇAMENTARIA

DEMONSTRATIVO DA RECEITA CORRENTE LÍQUIDA

ORÇAMENTO FISCAL E DA SEGURIDADE SOCIAL

SETEMBRO DE 2021 A AGOSTO DE 2022

Página: 1 / 2

LRF, Art. 53, inciso I - Anexo III

ESPECIFICAÇÃO	EVOLUÇÃO DA RECEITA REALIZADA NOS ÚLTIMOS 12 MESES												TOTAL	Previsão atualiza 2022
	09/2021	10/2021	11/2021	12/2021	01/2022	02/2022	03/2022	04/2022	05/2022	06/2022	07/2022	08/2022		
RECEITAS CORRENTES (I)	3.575.332,31	4.122.401,29	4.054.493,79	5.360.254,96	4.597.807,40	4.823.020,01	4.338.189,51	4.055.231,59	4.777.115,54	5.326.843,01	4.996.622,98	4.737.205,78	54.584.298,17	43.298.709,23
Impostos, Taxas e Contribuições de Melhoria	493.801,89	279.545,82	242.299,90	341.185,74	201.694,84	205.917,25	324.862,94	271.775,82	270.780,55	395.910,13	420.788,55	599.394,48	4.047.717,91	3.901.250,00
IPTU	46.277,37	37.552,74	26.171,38	31.149,18	13.668,52	15.984,02	16.505,35	12.397,29	24.404,19	63.175,62	87.479,39	311.369,07	886.224,12	457.800,00
ISS	120.912,99	127.293,43	125.683,22	153.757,88	94.078,02	65.322,03	51.000,40	65.352,13	66.337,56	71.335,17	79.361,72	70.692,59	1.091.127,14	1.271.450,00
ITBI	249.412,00	50.297,00	21.000,00	28.815,21	26.500,00	36.470,00	44.488,62	69.777,72	49.290,00	103.055,85	25.092,43	44.077,95	748.276,78	928.600,00
IRRF	54.931,48	56.183,23	56.739,40	108.176,15	60.802,88	51.306,23	118.242,23	98.388,56	103.388,78	99.633,06	102.493,37	115.860,95	1.025.746,32	928.300,00
Outros Impostos, Taxas e Contribuições de Melhoria	22.288,05	8.219,42	12.705,90	19.287,32	6.845,42	36.834,97	94.426,34	25.860,12	27.250,02	58.710,43	126.341,64	57.593,92	496.343,55	317.100,00
Contribuições	0,00	38.082,09	37.851,80	97.887,64	49.991,14	49.353,44	43.495,55	32.497,19	22.595,01	32.041,07	32.811,23	32.011,53	468.617,69	524.700,00
Receta patrimonial	30.283,85	37.970,99	43.952,96	78.374,91	58.400,59	91.344,86	89.132,40	85.689,63	108.382,30	109.036,19	367.990,17	142.672,88	1.243.231,53	73.020,71
Rendimentos de Aplicação Financeira	28.300,35	35.010,99	42.102,96	74.724,91	57.850,59	88.194,86	87.082,40	80.804,63	105.532,30	106.186,19	124.940,17	140.006,88	970.737,23	45.820,71
Outras Receitas Patrimoniais	1.983,30	2.960,00	1.850,00	3.850,00	550,00	3.150,00	2.050,00	4.885,00	2.850,00	2.850,00	243.050,00	2.666,00	272.494,30	27.200,00
Receta agropecuária	12.759,75	849,50	0,00	0,00	0,00	496,10	1.174,48	3.461,35	2.043,86	172,98	691,32	0,00	21.649,34	20.000,00
Receta Industrial	0,00	0,00	0,00	0,00	0,00	0,00	0,00	0,00	0,00	0,00	0,00	0,00	0,00	0,00
Receta de serviços	0,00	0,00	0,00	0,00	0,00	0,00	8.980,00	0,00	0,00	0,00	0,00	0,00	8.980,00	0,00
Transferências correntes	3.037.643,13	3.783.632,07	3.724.217,92	4.840.377,04	4.283.580,07	4.274.947,32	3.862.920,32	3.658.047,64	4.363.979,83	4.776.863,55	4.166.334,55	3.945.863,20	48.698.406,64	38.722.538,52
Cota parte do PPM	1.062.473,57	1.183.950,12	1.537.627,58	2.289.058,95	1.588.050,54	2.217.622,20	1.344.412,56	1.593.604,94	1.772.726,47	1.658.723,90	2.232.538,01	1.622.059,66	20.103.448,50	15.694.000,00
Cota parte do ICMS	775.911,61	669.851,52	916.088,53	810.345,13	719.318,22	695.229,41	902.861,47	743.082,57	894.693,22	737.018,84	732.692,50	869.416,03	9.466.507,05	8.200.000,00
Cota parte do IPVA	27.315,19	26.132,76	17.007,73	31.242,18	562.670,09	218.317,96	198.721,98	177.320,95	155.625,69	64.390,30	42.386,56	49.392,65	1.570.524,04	1.250.000,00
Cota parte do ITR	111.638,57	427.896,77	177.504,20	147.386,26	110.553,91	57.028,54	50.536,28	7.214,50	2.776,87	3.250,13	4.334,51	17.351,64	1.117.472,18	502.000,00
Transferências de LC 87/1996	0,00	0,00	0,00	0,00	0,00	0,00	0,00	0,00	0,00	0,00	0,00	0,00	0,00	0,00
Transferências de LC 81/1989	11.395,38	11.729,46	11.236,63	11.487,82	10.824,82	9.643,51	10.925,11	11.111,16	5.907,10	8.334,27	8.590,82	6.842,69	118.028,57	140.000,00
Transferências do FUNDEB	765.674,65	718.071,24	730.187,17	935.754,27	1.026.221,77	778.199,30	865.484,87	798.581,64	836.876,03	733.702,92	711.377,96	769.759,74	9.669.891,56	7.529.450,00
Outras transferências correntes	283.234,16	726.000,20	334.568,08	615.102,43	265.340,72	298.906,40	489.978,05	327.131,88	695.374,45	1.571.443,19	434.414,39	611.040,79	6.652.534,74	5.407.088,52
Outras receitas correntes	843,89	2.320,82	6.171,21	4.140,76	961,04	7.803,82	3.759,96	9.353,99	12.619,09	8.027,16	12.619,09	8.027,16	75.695,06	57.200,00
DEDUÇÕES (II)	397.746,82	463.912,08	531.892,47	519.295,51	598.403,45	639.568,29	501.491,42	506.466,77	566.345,81	494.343,43	442.114,58	513.012,49	6.174.593,12	4.918.400,00
Contrib. do Servidor para o Plano de Previdência	0,00	0,00	0,00	0,00	0,00	0,00	0,00	0,00	0,00	0,00	0,00	0,00	0,00	0,00
Compensação Financ. entre Regimes Previdência	0,00	0,00	0,00	0,00	0,00	0,00	0,00	0,00	0,00	0,00	0,00	0,00	0,00	0,00
Rendimentos de Aplicações de Recursos Previdenciários	0,00	0,00	0,00	0,00	0,00	0,00	0,00	0,00	0,00	0,00	0,00	0,00	0,00	0,00
Dedução de Receita para Formação do FUNDEB	397.746,82	463.912,08	531.892,47	519.295,51	598.403,45	639.568,29	501.491,42	506.466,77	566.345,81	494.343,43	442.114,58	513.012,49	6.174.593,12	4.918.400,00
RECEITA CORRENTE LÍQUIDA (III) = (I) - (II)	3.177.585,49	3.658.489,21	3.522.601,32	4.840.959,45	3.999.403,95	3.983.451,72	3.836.678,09	3.548.764,82	4.210.769,73	4.832.299,58	4.554.508,40	4.224.193,29	48.389.705,05	38.380.309,23
(-) Transferências obrigatórias da União relativas às emendas individuais (art. 166-A, § 1º, da CF) (IV)	0,00	320.000,00	0,00	0,00	0,00	0,00	0,00	0,00	0,00	1.270.000,00	0,00	0,00	1.590.000,00	1.270.000,00
RECEITA CORRENTE LÍQUIDA AJUSTADA PARA CÁLCULO DOS LIMITES DE ENDIVIDAMENTO (V) = (III) - (IV)	3.177.585,49	3.338.489,21	3.522.601,32	4.840.959,45	3.999.403,95	3.983.451,72	3.836.678,09	3.548.764,82	4.210.769,73	3.562.299,58	4.554.508,40	4.224.193,29	46.799.705,05	37.110.309,23
(-) Transferências obrigatórias da União relativas às emendas de bancada (art. 166, § 16, da CF) (VI)	0,00	0,00	0,00	150.000,00	0,00	0,00	0,00	0,00	0,00	0,00	0,00	0,00	150.000,00	0,00
(-) Recursos destinados ao pagamento dos agentes comunitários de saúde e dos agentes de combate às endemias (§ 11 do art. 198, da CF - EC 120/22) (VII)	0,00	0,00	0,00	0,00	0,00	0,00	0,00	0,00	0,00	0,00	0,00	0,00	145.112,00	145.112,00
RECEITA CORRENTE LÍQUIDA AJUSTADA PARA CÁLCULO DOS LIMITES DA DESPESA COM PESSOAL (VIII) = (V) - (VI) - (VII)	3.177.585,49	3.338.489,21	3.522.601,32	4.690.959,45	3.999.403,95	3.983.451,72	3.836.678,09	3.548.764,82	4.210.769,73	3.562.299,58	4.554.508,40	4.079.081,29	46.504.593,05	37.110.309,23



MUNICÍPIO DE CANTAGALO
RELATÓRIO RESUMIDO DA EXECUÇÃO ORÇAMENTARIA
DEMONSTRATIVO DA RECEITA CORRENTE LÍQUIDA
ORÇAMENTO FISCAL E DA SEGURIDADE SOCIAL
SETEMBRO DE 2021 A AGOSTO DE 2022

Página: 2 / 2

LRF, Art. 53, inciso I - Anexo III

JOAO KONJUNSKI

PREFEITO MUNICIPAL

SILVESTRE KELNIAR

TÉCNICO CONTÁBIL

CRC: 055890/O-8



DIÁRIO OFICIAL ELETRÔNICO - MUNICÍPIO DE CANTAGALO/PR.
PODERES EXECUTIVO E LEGISLATIVO
ANO II - EDIÇÃO 160/2022 – QUARTA-FEIRA, 28 DE SETEMBRO DE 2022.

PAGINA 37



MUNICÍPIO DE CANTAGALO
RELATÓRIO RESUMIDO DA EXECUÇÃO ORÇAMENTÁRIA
DEMONSTRATIVO DAS RECEITAS E DESPESAS COM MANUTENÇÃO E DESENVOLVIMENTO DO ENSINO - MDE
ORÇAMENTO FISCAL E DA SEGURIDADE SOCIAL
JULHO A AGOSTO DE 2022

RREO - ANEXO 8 (LDB, art.72)

Página: 1 / 4

RECEITA RESULTANTE DE IMPOSTOS (Arts. 212 e 212-A da Constituição Federal)		
RECEITA RESULTANTE DE IMPOSTOS	PREVISÃO ATUALIZADA (a)	RECEITAS REALIZADAS
		Até bimestre (b)
1 - RECEITA DE IMPOSTOS	3.584.150,00	2.257.021,70
1.1 - Receitas resultantes do imposto sobre a propriedade predial e territorial urbana - IPTU	457.800,00	545.073,45
1.2 - Receita resultante do imposto sobre transmissão inter vivos - ITBI	926.600,00	398.752,57
1.3 - Receita resultante do imposto sobre serviços de qualquer natureza - ISS	1.271.450,00	563.479,62
1.4 - Receita resultante do imposto de renda retido na fonte - IRRF	928.300,00	749.716,06
2 - RECEITAS DE TRANSFERÊNCIAS CONSTITUCIONAIS E LEGAIS	25.786.000,00	22.118.702,38
2.1 - Cota-parte FPM	15.694.000,00	14.030.338,28
2.1.1 - Parcela referente à CF, art. 159, I, alínea b	14.500.000,00	13.220.369,24
2.1.2 - Parcela referente à CF, art. 159, I, alíneas d e e	1.194.000,00	809.969,04
2.2 - Cota-parte ICMS	8.200.000,00	6.294.312,26
2.3 - Cota-Parte IPI-Exportação	140.000,00	72.179,28
2.4 - Cota-parte ITR	502.000,00	253.046,38
2.5 - Cota-parte IPVA	1.250.000,00	1.468.826,18
2.6 - Cota-Parte IOF-Ouro	0,00	0,00
2.7 - Compensações Financeiras Provenientes de Impostos e Transferências Constitucionais	0,00	0,00
3 - TOTAL DA RECEITA RESULTANTE DE IMPOSTOS (1 + 2)	29.370.150,00	24.375.724,08
4 - TOTAL DESTINADO AO FUNDEB - 20% DE ((2.1.1) + (2.2) + (2.3) + (2.4) + (2.5))	4.918.400,00	4.261.746,67
5 - VALOR MÍNIMO A SER APLICADO ALÉM DO VALOR DESTINADO AO FUNDEB - 5% DE ((2.1.1) + (2.2) + (2.3) + (2.4) + (2.5)) + 25% DE ((1.1) + (1.2) + (1.3) + (1.4) + (2.1.2) + (2.6) + (2.7))	2.424.137,50	1.832.184,35

FUNDEB		
RECEITAS RECEBIDAS DO FUNDEB NO EXERCÍCIO	PREVISÃO ATUALIZADA (a)	RECEITAS REALIZADAS
		Até bimestre (b)
6 - RECEITAS RECEBIDAS DO FUNDEB	7.532.450,00	6.550.550,60
6.1 - FUNDEB - Impostos e Transferências de Impostos	6.941.000,00	6.177.904,30
6.1.1 - Principal	6.938.000,00	6.147.557,93
6.1.2 - Rendimentos de Aplicação Financeira	3.000,00	30.346,37
6.2 - FUNDEB - Complementação da União - VAAF	0,00	4.388,01
6.2.1 - Principal	0,00	4.388,01
6.2.2 - Rendimentos de Aplicação Financeira	0,00	0,00
6.3 - FUNDEB - Complementação da União - VAAT	591.450,00	368.258,29
6.3.1 - Principal	591.450,00	368.258,29
6.3.2 - Rendimentos de Aplicação Financeira	0,00	0,00
7 - RESULTADO LÍQUIDO DAS TRANSFERÊNCIAS DO FUNDEB (6.1.1 - 4) ¹	2.019.600,00	1.885.811,26

RECURSOS RECEBIDOS EM EXERCÍCIOS ANTERIORES E NÃO UTILIZADOS (SUPERÁVIT)	Valor
8 - TOTAL DOS RECURSOS DE SUPERÁVIT	988.961,74
8.1 - SUPERÁVIT DO EXERCÍCIO IMEDIATAMENTE ANTERIOR	988.961,74
8.2 - SUPERÁVIT RESIDUAL DE OUTROS EXERCÍCIOS	0,00
9 - TOTAL DOS RECURSOS DO FUNDEB DISPONÍVEIS PARA UTILIZAÇÃO (6 + 8)	7.539.512,34

DESPESAS COM RECURSOS DO FUNDEB (Por Área de Atuação) ⁶	DOTAÇÃO ATUALIZADA (c)	DESPESAS EMPENHADAS Até o Bimestre (d)	DESPESAS LIQUIDADAS Até o Bimestre (e)	DESPESAS PAGAS Até o Bimestre (f)	INSCRITAS EM RESTOS A PAGAR NÃO PROCESSADOS (g)
10 - PROFISSIONAIS DA EDUCAÇÃO BÁSICA	6.060.155,86	4.144.764,61	4.144.764,61	4.144.764,61	0,00
10.1 - Educação Infantil	0,00	0,00	0,00	0,00	0,00
10.1.1 - Creche	0,00	0,00	0,00	0,00	0,00
10.1.2 - Pré-escola	0,00	0,00	0,00	0,00	0,00
10.2 - Ensino Fundamental	6.060.155,86	4.144.764,61	4.144.764,61	4.144.764,61	0,00
11 - OUTRAS DESPESAS	1.815.909,42	1.607.902,95	1.606.975,58	1.547.075,58	927,37
11.1 - Educação Infantil	0,00	0,00	0,00	0,00	0,00
11.1.1 - Creche	0,00	0,00	0,00	0,00	0,00
11.1.2 - Pré-escola	0,00	0,00	0,00	0,00	0,00
11.2 - Ensino Fundamental	1.815.909,42	1.607.902,95	1.606.975,58	1.547.075,58	927,37
12 - TOTAL DAS DESPESAS COM RECURSOS DO FUNDEB (10 + 11)	7.876.065,28	5.752.667,56	5.751.740,19	5.691.840,19	927,37

1138/2021 – Institui o Diário Oficial Eletrônico do Município de Cantagalo e dá outras providências.

Rua Cinderela, 379 – Fone e Watts: (42) 3636-1185 – CNPJ 78.279.981/0001-45 – CEP: 85.160-00 - www.cantagalo.pr.gov.br



DIÁRIO OFICIAL ELETRÔNICO - MUNICÍPIO DE CANTAGALO/PR.
PODERES EXECUTIVO E LEGISLATIVO
ANO II - EDIÇÃO 160/2022 – QUARTA-FEIRA, 28 DE SETEMBRO DE 2022.

PAGINA 38

MUNICÍPIO DE CANTAGALO
RELATÓRIO RESUMIDO DA EXECUÇÃO ORÇAMENTÁRIA
DEMONSTRATIVO DAS RECEITAS E DESPESAS COM MANUTENÇÃO E DESENVOLVIMENTO DO ENSINO - MDE
ORÇAMENTO FISCAL E DA SEGURIDADE SOCIAL
JULHO A AGOSTO DE 2022

RREO - ANEXO 8 (LDB, art.72)

Página: 2 / 4

INDICADORES DO FUNDEB					
DESPESAS CUSTEADAS COM RECEITAS DO FUNDEB RECEBIDAS NO EXERCÍCIO	DESPESAS EMPENHADAS Até o Bimestre (d)	DESPESAS LIQUIDADAS Até o Bimestre (e)	DESPESAS PAGAS Até o Bimestre (f)	INSCRITAS EM RESTOS A PAGAR NÃO PROCESSADOS (g)	INSCRITAS EM RESTOS A PAGAR NÃO PROCESSADOS (SEM DISPONIBILIDADE DE CAIXA) (h)
13 - Total das Despesas do FUNDEB com Profissionais da Educação Básica	5.472.437,53	5.472.437,53	5.472.437,53	0,00	0,00
14 - Total das Despesas custeadas com FUNDEB - Impostos e Transferências de Impostos	5.955.028,94	5.954.101,57	5.954.101,57	927,37	0,00
15 - Total das Despesas custeadas com FUNDEB - Complementação da União - VAAF	0,00	0,00	0,00	0,00	0,00
16 - Total das Despesas custeadas com FUNDEB - Complementação da União - VAAT	293.094,08	264.483,95	264.483,95	28.610,13	0,00
17 - Total das Despesas custeadas com FUNDEB - Complementação da União - VAAT Aplicadas na Educação Infantil	253.819,93	225.209,80	225.209,80	28.610,13	0,00
18 - Total das Despesas custeadas com FUNDEB - Complementação da União - VAAT Aplicadas em Despesa de Capital	36.604,07	7.993,94	7.993,94	28.610,13	0,00

INDICADORES - Art. 212-A, inciso XI e § 3º - Constituição Federal ²	VALOR EXIGIDO (i)	VALOR APLICADO (j)	VALOR CONSIDERADO APÓS DEDUÇÕES (k)	% APLICADO (l)
19 - Mínimo de 70% do FUNDEB na Remuneração dos Profissionais da Educação Básica	4.585.385,42	5.472.437,53	5.472.437,53	83,54
20 - Percentual de 50% da Complementação da União ao FUNDEB (VAAT) na Educação Infantil	184.129,14	225.209,80	225.209,80	61,16
21 - Mínimo de 15% da Complementação da União ao FUNDEB - VAAT em Despesas de Capital	55.238,74	7.993,94	7.993,94	2,17

INDICADOR - Art.25, § 3º - Lei nº 14.113, de 2020 - (Máximo de 10% de Superávit) ³	VALOR MÁXIMO PERMITIDO (m)	VALOR NÃO APLICADO (n)	VALOR NÃO APLICADO APÓS AJUSTE (o)	% NÃO APLICADO (p)
22 - Total da Receita Recebida e não Aplicada no Exercício	655.055,06	331.965,08	331.965,08	5,07

INDICADOR - Art.25, § 3º - Lei nº 14.113, de 2020 - (Aplicação do Superávit de Exercício Anterior) ³	VALOR DE SUPERÁVIT PERMITIDO NO EXERCÍCIO ANTERIOR (q)	VALOR NÃO APLICADO NO EXERCÍCIO ANTERIOR (r)	VALOR DE SUPERÁVIT APLICADO ATÉ O PRIMEIRO QUADRIMESTRE (s)	VALOR APLICADO ATÉ O PRIMEIRO QUADRIMESTRE QUE INTEGRARÁ O LIMITE CONSTITUCIONAL (t)	VALOR APLICADO APÓS O PRIMEIRO QUADRIMESTRE (u)	VALOR NÃO APLICADO (v)
23 - Total das Despesas custeadas com Superávit do FUNDEB	830.504,85	2.056.925,52	988.961,74	988.961,74	0,00	1.067.963,78
23.1 - Total das Despesas custeadas com FUNDEB - Impostos e Transferências de Impostos	774.490,17	1.789.872,80	952.769,42	952.769,42	0,00	837.103,38
23.2 - Total das Despesas custeadas com FUNDEB - Complementação da União (VAAF + VAAT)	56.014,68	267.052,72	36.192,32	36.192,32	0,00	230.860,40

DESPESAS COM MANUTENÇÃO E DESENVOLVIMENTO DO ENSINO – MDE - CUSTEADAS COM RECEITA DE IMPOSTOS (EXCETO FUNDEB)					
DESPESAS COM AÇÕES TÍPICAS DE MDE - RECEITAS DE IMPOSTOS - EXCETO FUNDEB (Por Área de Atuação) ⁶	DOTAÇÃO ATUALIZADA (c)	DESPESAS EMPENHADAS Até o Bimestre (d)	DESPESAS LIQUIDADAS Até o Bimestre (e)	DESPESAS PAGAS Até o Bimestre (f)	INSCRITAS EM RESTOS A PAGAR NÃO PROCESSADOS (g)
24 - EDUCAÇÃO INFANTIL	0,00	0,00	0,00	0,00	0,00
24.1 - Creche	0,00	0,00	0,00	0,00	0,00
24.2 - Pré-escola	0,00	0,00	0,00	0,00	0,00
25 - ENSINO FUNDAMENTAL	2.261.446,06	1.812.158,35	1.318.258,73	1.313.293,09	493.899,62
26 - TOTAL DAS DESPESAS COM AÇÕES TÍPICAS DE MDE (24 + 25)	2.261.446,06	1.812.158,35	1.318.258,73	1.313.293,09	493.899,62

APURAÇÃO DAS DESPESAS PARA FINS DE LIMITE MÍNIMO CONSTITUCIONAL		Valor
27 - TOTAL DAS DESPESAS DE MDE CUSTEADAS COM RECURSOS DE IMPOSTOS (FUNDEB E RECEITA DE IMPOSTOS) = (L14(d ou e) + L26(d ou e) + L23.1(t))		8.225.129,72
28 - RESULTADO LÍQUIDO DAS TRANSFERÊNCIAS DO FUNDEB = (L7)		1.885.811,26
29 - RESTOS A PAGAR NÃO PROCESSADOS INSCRITOS NO EXERCÍCIO SEM DISPONIBILIDADE FINANCEIRA DE RECURSOS DO FUNDEB IMPOSTOS ⁴ = (L14h)		0,00
30 - RESTOS A PAGAR NÃO PROCESSADOS INSCRITOS NO EXERCÍCIO SEM DISPONIBILIDADE FINANCEIRA DE RECURSOS DE IMPOSTOS ⁴ e 7		0,00
31 - (-) CANCELAMENTO, NO EXERCÍCIO, DE RESTOS A PAGAR INSCRITOS COM DISPONIBILIDADE FINANCEIRA DE RECURSOS DE IMPOSTOS VINCULADOS AO ENSINO = (L34.1(ac) + L34.2(ac))		109,00
32 - TOTAL DAS DESPESAS PARA FINS DE LIMITE (27 – (28 + 29 + 30 + 31))		6.339.209,46



DIÁRIO OFICIAL ELETRÔNICO - MUNICÍPIO DE CANTAGALO/PR.
PODERES EXECUTIVO E LEGISLATIVO
ANO II - EDIÇÃO 160/2022 – QUARTA-FEIRA, 28 DE SETEMBRO DE 2022.

PAGINA 39

MUNICÍPIO DE CANTAGALO
RELATÓRIO RESUMIDO DA EXECUÇÃO ORÇAMENTÁRIA
DEMONSTRATIVO DAS RECEITAS E DESPESAS COM MANUTENÇÃO E DESENVOLVIMENTO DO ENSINO - MDE
ORÇAMENTO FISCAL E DA SEGURIDADE SOCIAL
JULHO A AGOSTO DE 2022

RREO - ANEXO 8 (LDB, art.72)

Página: 3 / 4

APURAÇÃO DO LIMITE MÍNIMO CONSTITUCIONAL 2 e 5	VALOR EXIGIDO (x)	VALOR APLICADO (w)	% APLICADO (y)
33 - APLICAÇÃO EM MDE SOBRE A RECEITA RESULTANTE DE IMPOSTOS	6.093.931,02	6.339.209,46	26,01

RESTOS A PAGAR INSCRITOS EM EXERCÍCIOS ANTERIORES COM DISPONIBILIDADE FINANCEIRA DE RECURSOS DE IMPOSTOS E DO FUNDEB 8	SALDO INICIAL (z)	RP LIQUIDADOS (aa)	RP PAGOS (ab)	RP CANCELADOS (ac)	SALDO FINAL (ad)
34 - RESTOS A PAGAR DE DESPESAS COM MDE	290.952,56	250.003,99	281.210,37	109,00	9.633,19
34.1 - Executadas com Recursos de Impostos e Transferências de Impostos	246.425,90	205.477,33	236.683,71	109,00	9.633,19
34.2 - Executadas com Recursos do FUNDEB - Impostos	0,00	0,00	0,00	0,00	0,00
34.3 - Executadas com Recursos do FUNDEB - Complementação da União (VAAT + VAAF)	44.526,66	44.526,66	44.526,66	0,00	0,00

OUTRAS INFORMAÇÕES PARA CONTROLE		
RECEITAS ADICIONAIS PARA FINANCIAMENTO DO ENSINO	PREVISÃO ATUALIZADA (a)	RECEITAS REALIZADAS
		Até bimestre (b)
35 - RECEITA DE TRANSFERÊNCIAS DO FNDE (INCLUINDO RENDIMENTOS DE APLICAÇÃO FINANCEIRA)	984.800,00	854.190,06
35.1 - Salário-Educação	492.000,00	440.671,58
35.2 - PDDE	0,00	0,00
35.3 - PNAE	157.600,00	119.030,10
35.4 - PNATE	96.000,00	101.977,21
35.5 - Outras Transferências do FNDE	239.200,00	192.511,17
36 - RECEITA DE TRANSFERÊNCIAS DE CONVÊNIO	200,00	160,74
37 - RECEITA DE ROYALTIES DESTINADOS À EDUCAÇÃO	0,00	0,00
38 - RECEITA DE OPERAÇÕES DE CRÉDITO VINCULADAS À EDUCAÇÃO	0,00	0,00
39 - OUTRAS RECEITAS PARA FINANCIAMENTO DO ENSINO	0,00	0,00
40 - TOTAL DAS RECEITAS ADICIONAIS PARA FINANCIAMENTO DO ENSINO = (35 + 36 + 37 + 38 + 39)	985.000,00	854.350,80

DESPESAS CUSTEADAS COM RECEITAS ADICIONAIS PARA FINANCIAMENTO DO ENSINO (Por Área de Atuação)6	DOTAÇÃO ATUALIZADA (c)	DESPESAS EMPENHADAS Até o Bimestre (d)	DESPESAS LIQUIDADAS Até o Bimestre (e)	DESPESAS PAGAS Até o Bimestre (f)	INSCRITAS EM RESTOS A PAGAR NÃO PROCESSADOS (g)
41 - EDUCAÇÃO INFANTIL	0,00	0,00	0,00	0,00	0,00
41.1 - Creche	0,00	0,00	0,00	0,00	0,00
41.2 - Pré-escola	0,00	0,00	0,00	0,00	0,00
42 - ENSINO FUNDAMENTAL	1.264.842,73	1.085.832,04	794.788,67	649.186,63	291.043,37
43 - ENSINO MÉDIO	0,00	0,00	0,00	0,00	0,00
44 - ENSINO SUPERIOR	20.000,00	6.878,10	4.427,76	4.427,76	2.450,34
45 - ENSINO PROFISSIONAL NÃO INTEGRADO AO ENSINO REGULAR	0,00	0,00	0,00	0,00	0,00
46 - TOTAL DAS DESPESAS CUSTEADAS COM RECEITAS ADICIONAIS PARA FINANCIAMENTO DO ENSINO (41 + 42 + 43 + 44 + 45)	1.284.842,73	1.092.710,14	799.216,43	653.614,39	293.493,71

TOTAL GERAL DAS DESPESAS COM EDUCAÇÃO	DOTAÇÃO ATUALIZADA (c)	DESPESAS EMPENHADAS Até o Bimestre (d)	DESPESAS LIQUIDADAS Até o Bimestre (e)	DESPESAS PAGAS Até o Bimestre (f)	INSCRITAS EM RESTOS A PAGAR NÃO PROCESSADOS (g)
47 - TOTAL GERAL DAS DESPESAS COM EDUCAÇÃO (12 + 26 + 46)	11.422.354,07	8.657.536,05	7.869.215,35	7.658.747,67	788.320,70
47.1 - Despesas Correntes	12.779.032,30	8.740.173,37	8.252.425,77	8.111.960,21	487.747,60
47.1.1 - Pessoal Ativo	9.603.924,23	6.172.782,71	6.172.782,71	6.172.782,71	0,00
47.1.2 - Pessoal Inativo	0,00	0,00	0,00	0,00	0,00
47.1.3 - Transferências às instituições comunitárias, confessionais ou filantrópicas sem fins lucrativos	0,00	0,00	0,00	0,00	0,00
47.1.4 - Outras Despesas Correntes	3.175.108,07	2.567.390,66	2.079.643,06	1.939.177,50	487.747,60
47.2 - Despesas de Capital	1.223.943,10	1.160.096,32	782.385,27	722.485,27	377.711,05
47.2.1 - Transferências às instituições comunitárias, confessionais ou filantrópicas sem fins lucrativos	0,00	0,00	0,00	0,00	0,00
47.2.2 - Outras Despesas de Capital	1.223.943,10	1.160.096,32	782.385,27	722.485,27	377.711,05

CONTROLE DA DISPONIBILIDADE FINANCEIRA E CONCILIAÇÃO BANCÁRIA	FUNDEB (ae)	SALÁRIO EDUCAÇÃO (af)
48 - DISPONIBILIDADE FINANCEIRA EM 31 DE DEZEMBRO DE 2021	952.769,42	426.711,61

1138/2021 – Institui o Diário Oficial Eletrônico do Município de Cantagalo e dá outras providências.

Rua Cinderela, 379 – Fone e Watts: (42) 3636-1185 – CNPJ 78.279.981/0001-45 – CEP: 85.160-00 - www.cantagalo.pr.gov.br



DIÁRIO OFICIAL ELETRÔNICO - MUNICÍPIO DE CANTAGALO/PR.
PODERES EXECUTIVO E LEGISLATIVO

ANO II - EDIÇÃO 160/2022 – QUARTA-FEIRA, 28 DE SETEMBRO DE 2022.

PAGINA 40



MUNICÍPIO DE CANTAGALO
RELATÓRIO RESUMIDO DA EXECUÇÃO ORÇAMENTÁRIA
DEMONSTRATIVO DAS RECEITAS E DESPESAS COM MANUTENÇÃO E DESENVOLVIMENTO DO ENSINO - MDE
ORÇAMENTO FISCAL E DA SEGURIDADE SOCIAL
JULHO A AGOSTO DE 2022

RREO - ANEXO 8 (LDB, art.72)

Página: 4 / 4

CONTROLE DA DISPONIBILIDADE FINANCEIRA E CONCILIAÇÃO BANCÁRIA	FUNDEB (ae)	SALÁRIO EDUCAÇÃO (af)
49 - (+) INGRESSO DE RECURSOS ATÉ O BIMESTRE (orçamentário)	6.550.550,60	440.671,58
50 - (-) PAGAMENTOS EFETUADOS ATÉ O BIMESTRE (orçamentário e restos a pagar)	7.192.173,92	298.107,93
51 - (=) DISPONIBILIDADE FINANCEIRA ATÉ O BIMESTRE	311.146,10	569.275,26
52 - (+) AJUSTES POSITIVOS (RETENÇÕES E OUTROS VALORES EXTRAORÇAMENTÁRIOS)	0,00	0,00
53 - (-) AJUSTES NEGATIVOS (OUTROS VALORES EXTRAORÇAMENTÁRIOS)	0,00	0,00
54 - (=) SALDO FINANCEIRO CONCILIADO (Saldo Bancário)	311.146,10	569.275,26

JOAO KONJUNSKI
PREFEITO MUNICIPAL

SILVESTRE KELNIAR
TÉCNICO CONTÁBIL
CRC: 055890/O-8



DIÁRIO OFICIAL ELETRÔNICO - MUNICÍPIO DE CANTAGALO/PR.

PODERES EXECUTIVO E LEGISLATIVO

ANO II - EDIÇÃO 160/2022 – QUARTA-FEIRA, 28 DE SETEMBRO DE 2022.

PAGINA 41



MUNICÍPIO DE CANTAGALO
RELATÓRIO RESUMIDO DA EXECUÇÃO ORÇAMENTARIA
DEMONSTRATIVO DAS RECEITAS DE OPERAÇÕES DE CRÉDITO E DESPESAS DE CAPITAL
ORÇAMENTO FISCAL E DA SEGURIDADE SOCIAL
JANEIRO A AGOSTO DE 2022

Página: 1 / 1

RREO – ANEXO 9 (LRF, art.53, § 1º, inciso I)

RECEITAS	PREVISÃO ATUALIZADA (a)	RECEITAS REALIZADAS Até o Bimestre (b)	SALDO NÃO REALIZADO (c) = (a-b)
RECEITAS DE OPERAÇÕES DE CRÉDITO(I)	5.100.000,00	0,00	5.100.000,00

DESPESAS	DOTAÇÃO ATUALIZADA (d)	DESPESAS EMPENHADAS (e)	SALDO NÃO EXECUTADO (f)=(d-e)
DESPESAS DE CAPITAL	15.852.864,88	7.480.058,34	8.372.806,54
Investimentos	14.557.022,49	6.744.016,80	7.813.005,69
Inversões Financeiras	0,00	0,00	0,00
Amortização da Dívida	1.295.842,39	736.041,54	559.800,85
(-) Incentivos Fiscais a Contribuinte	0,00	0,00	0,00
(-) Incentivos Fiscais a Contribuinte por Instituições Financeiras	0,00	0,00	0,00
DESPESA DE CAPITAL LÍQUIDA (II)	15.852.864,88	7.480.058,34	8.372.806,54
RESULTADO PARA APURAÇÃO DA REGRA DE OURO (III) = (II – I)	10.752.864,88	7.480.058,34	3.272.806,54

JOAO KONJUNSKI
PREFEITO MUNICIPAL

SILVESTRE KELNIAR
TÉCNICO CONTÁBIL
CRC: 055890/O-8



DIÁRIO OFICIAL ELETRÔNICO - MUNICÍPIO DE CANTAGALO/PR.
PODERES EXECUTIVO E LEGISLATIVO

ANO II - EDIÇÃO 160/2022 – QUARTA-FEIRA, 28 DE SETEMBRO DE 2022.

	MUNICÍPIO DE CANTAGALO RELATÓRIO RESUMIDO DA EXECUÇÃO ORÇAMENTARIA DEMONSTRATIVO DOS RESTOS A PAGAR POR PODER E ORGÃO ORÇAMENTO FISCAL E DA SEGURIDADE SOCIAL JULHO A AGOSTO DE 2022	Página: 1 / 1

RREO - ANEXO 7 (LRF, art. 53, inciso V)

PODER / ORGÃO	RESTOS A PAGAR PROCESSADOS					RESTOS A PAGAR NÃO PROCESSADOS						Saldo Total
	Inscritos		Pagos (c)	Cancelados (d)	Saldo e = (a + b) - (c + d)	Inscritos		Liquidados (h)	Pagos (i)	Cancelados (j)	Saldo k = (f + g) - (i + j)	
	Em Exercícios Anteriores (a)	Em 31 de dezembro de 2021 (b)				Em Exercícios Anteriores (f)	Em 31 de dezembro de 2021 (g)					
RESTOS A PAGAR (EXCETO INTRAORÇAMENTÁRIOS) (I)	367.867,13	347.215,77	279.475,70	136.207,57	299.399,63	0,00	680.154,01	670.310,12	670.310,12	3.650,25	6.193,64	305.593,27
EXECUTIVO												
Município de Cantagalo	367.867,13	347.215,77	279.475,70	136.207,57	299.399,63	0,00	680.154,01	670.310,12	670.310,12	3.650,25	6.193,64	305.593,27
Orgão NÃO encontrado: 0	2.756,14	0,00	0,00	0,00	2.756,14	0,00	0,00	0,00	0,00	0,00	0,00	2.756,14
SECRETARIA DE ADMINISTRAÇÃO E PLANEJAMENTO	27.382,22	315,90	315,90	225,66	27.156,56	0,00	5.731,55	5.731,55	5.731,55	0,00	0,00	27.156,56
SECRETARIA DE FINANÇAS	3.865,92	2.748,35	2.748,35	0,00	3.865,92	0,00	2.531,88	726,28	726,28	1.805,60	0,00	3.865,92
SECRETARIA DE OBRAS E SERVIÇOS PÚBLICOS	222.868,53	16.695,82	19.245,82	132.326,87	87.991,66	0,00	372.734,17	372.734,17	372.734,17	0,00	0,00	87.991,66
SECRETARIA DE SAÚDE	23.597,59	19.714,77	30.432,16	0,00	12.880,20	0,00	21.399,54	18.011,74	18.011,74	610,80	2.777,00	15.657,20
SECRETARIA DE ASSISTÊNCIA E PROMOÇÃO SOCIAL	18.087,03	18.842,67	18.842,67	3.034,72	15.052,31	0,00	20.145,43	17.622,64	17.622,64	422,60	2.100,19	17.152,50
SECRETARIA DE EDUCAÇÃO E CULTURA	36.078,86	105.194,93	31.206,38	0,00	110.067,41	0,00	256.778,69	254.660,74	254.660,74	801,50	1.316,45	111.383,86
SECRETARIA DE ESPORTES	18.090,50	148,50	148,50	0,00	18.090,50	0,00	0,00	0,00	0,00	0,00	0,00	18.090,50
SECRETARIA DE AGRICULTURA, PECUÁRIA, ENCARGOS ESPECIAIS	15.140,34	0,00	0,00	620,32	14.520,02	0,00	832,75	823,00	823,00	9,75	0,00	14.520,02
ENCARGOS ESPECIAIS	0,00	183.554,83	176.535,92	0,00	7.018,91	0,00	0,00	0,00	0,00	0,00	0,00	7.018,91
RESTOS A PAGAR (INTRA-ORÇAMENTÁRIOS) (II)	0,00	0,00	0,00	0,00	0,00	0,00	0,00	0,00	0,00	0,00	0,00	0,00
TOTAL (III) = (I + II)	367.867,13	347.215,77	279.475,70	136.207,57	299.399,63	0,00	680.154,01	670.310,12	670.310,12	3.650,25	6.193,64	305.593,27

 JOAO KONJUNSKI
 PREFEITO MUNICIPAL

 SILVESTRE KELNIAR
 TÉCNICO CONTÁBIL
 CRC: 055890/O-8



DIÁRIO OFICIAL ELETRÔNICO - MUNICÍPIO DE CANTAGALO/PR.
PODERES EXECUTIVO E LEGISLATIVO
ANO II - EDIÇÃO 160/2022 – QUARTA-FEIRA, 28 DE SETEMBRO DE 2022.

PAGINA 43

MUNICÍPIO DE CANTAGALO
RELATÓRIO RESUMIDO DA EXECUÇÃO ORÇAMENTARIA
DEMONSTRATIVO DOS RESULTADOS PRIMÁRIO E NOMINAL
ORÇAMENTO FISCAL E DA SEGURIDADE SOCIAL
JANEIRO A AGOSTO DE 2022

RRERO - ANEXO 6 (LRF, art 53, inciso III)

Página: 1 / 2

RECEITAS PRIMÁRIAS	PREVISÃO ATUALIZADA	Até Agosto / 2022	
		RECEITAS REALIZADAS (a)	
RECEITAS CORRENTES (I)	38.380.309,23	33.190.069,58	
Impostos, Taxas e Contribuições de Melhoria	3.901.250,00	2.690.884,56	
IPTU	457.800,00	545.073,45	
ISS	1.271.450,00	563.479,62	
ITBI	926.600,00	398.752,57	
IRRF	928.300,00	749.716,06	
Outros Impostos, Taxas e Contribuições de Melhoria	317.100,00	433.862,86	
Contribuições	524.700,00	294.796,16	
Receita patrimonial	73.020,71	1.052.649,02	
Aplicações Financeiras (II)	45.820,71	790.598,02	
Outras Receitas Patrimoniais	27.200,00	262.051,00	
Transferências correntes	33.804.138,52	29.070.790,24	
Cota-Parte do FPM	12.794.000,00	11.386.264,64	
Cota-Parte do ICMS	6.560.000,00	5.035.449,93	
Cota-Parte do IPVA	1.000.000,00	1.175.060,90	
Cota-Parte do ITR	401.600,00	202.437,20	
Transferências da LC 87/1996	0,00	0,00	
Transferências da LC 61/1989	112.000,00	57.743,43	
Transferências do FUNDEB	7.529.450,00	6.520.204,23	
Outras transferências correntes	5.407.088,52	4.693.629,87	
Demais receitas correntes	77.200,00	80.949,60	
Outras Receitas Financeiras (III)	0,00	68,15	
Receitas Correntes Restantes	77.200,00	80.881,45	
RECEITAS PRIMÁRIAS CORRENTES (IV) = (I - II - III)	38.334.488,52	32.399.403,41	
RECEITAS DE CAPITAL (V)	9.751.075,00	2.015.341,58	
Operações de Crédito (VI)	5.100.000,00	0,00	
Amortização de Empréstimos (VII)	0,00	0,00	
Alienação de Bens	0,00	133.895,00	
Receitas de Alienação de Investimentos Temporários (VIII)	0,00	0,00	
Receitas de Alienação de Investimentos Permanentes (IX)	0,00	0,00	
Outras Alienações de Bens	0,00	133.895,00	
Transferências de Capital	4.651.075,00	1.881.446,58	
Convênios	4.416.075,00	997.646,58	
Outras Transferências de Capital	235.000,00	883.800,00	
Outras Receitas de Capital	0,00	0,00	
Outras Receitas de Capital Não Primárias (X)	0,00	0,00	
Outras Receitas de Capital Primárias	0,00	0,00	
RECEITAS PRIMÁRIAS DE CAPITAL (XI) = (V - VI - VII - VIII - IX - X)	4.651.075,00	2.015.341,58	
RECEITA PRIMÁRIA TOTAL (XII) = (IV + XI)	42.985.563,52	34.414.744,99	

DESPESAS PRIMÁRIAS	DOTAÇÃO ATUALIZADA	Até Agosto / 2022					
		DESPESAS EMPENHADAS	DESPESAS LIQUIDADAS	DESPESAS PAGAS (a)	RESTOS A PAGAR PROCESSADOS PAGOS (b)	RESTOS A PAGAR NÃO PROCESSADOS	
						LIQUIDADOS	PAGOS (c)
DESPESAS CORRENTES (XIII)	34.258.552,48	23.127.274,78	22.293.460,22	21.880.432,23	87.766,04	53.881,51	53.881,51
Pessoal e encargos sociais	18.567.313,91	11.627.259,83	11.627.259,83	11.627.259,83	0,00	0,00	0,00
Juros e Encargos da Dívida (XIV)	100.000,00	81.088,08	81.088,08	81.088,08	0,00	0,00	0,00
Outras despesas correntes	15.591.238,57	11.418.926,87	10.585.113,31	10.172.085,32	87.766,04	53.881,51	53.881,51
Transferências Constitucionais e Legais	0,00	0,00	0,00	0,00	0,00	0,00	0,00
Demais Despesas Correntes	15.591.238,57	11.418.926,87	10.585.113,31	10.172.085,32	87.766,04	53.881,51	53.881,51
DESPESAS PRIMÁRIAS CORRENTES (XV) = (XIII - XIV)	34.158.552,48	23.046.186,70	22.212.372,14	21.799.344,15	87.766,04	53.881,51	53.881,51
DESPESAS DE CAPITAL (XVI)	15.852.864,88	7.480.058,34	4.926.148,66	4.620.228,65	191.709,66	616.428,61	616.428,61
Investimentos	14.557.022,49	6.744.016,80	4.190.107,12	3.928.076,48	15.173,74	616.428,61	616.428,61
Inversões financeiras	0,00	0,00	0,00	0,00	0,00	0,00	0,00
Concessão de Empréstimos e Financiamentos (XVII)	0,00	0,00	0,00	0,00	0,00	0,00	0,00
Aquisição de Título de Capital já Integralizado (XVIII)	0,00	0,00	0,00	0,00	0,00	0,00	0,00
Aquisição de Título de Crédito (XIX)	0,00	0,00	0,00	0,00	0,00	0,00	0,00
Demais inversões financeiras	0,00	0,00	0,00	0,00	0,00	0,00	0,00
Amortização da Dívida (XX)	1.295.842,39	736.041,54	736.041,54	692.152,17	176.535,92	0,00	0,00
DESPESAS PRIMÁRIAS DE CAPITAL (XXI) = (XVI - XVII - XVIII - XIX - XX)	14.557.022,49	6.744.016,80	4.190.107,12	3.928.076,48	15.173,74	616.428,61	616.428,61
RESERVA DE CONTINGÊNCIA (XXII)	368.000,00	0,00	0,00	0,00	0,00	0,00	0,00
DESPESA PRIMÁRIA TOTAL (XXIII) = (XV + XXI + XXII)	49.083.574,97	29.790.203,50	26.402.479,26	25.727.420,63	102.939,78	670.310,12	670.310,12
RESULTADO PRIMÁRIO - Acima da Linha (XXIV) = [XIIa - (XXIIIa + XXIIIb + XXIIIc)]						7.914.074,46	

1138/2021 – Institui o Diário Oficial Eletrônico do Município de Cantagalo e dá outras providências.

Rua Cinderela, 379 – Fone e Watts: (42) 3636-1185 – CNPJ 78.279.981/0001-45 – CEP: 85.160-00 - www.cantagalo.pr.gov.br



DIÁRIO OFICIAL ELETRÔNICO - MUNICÍPIO DE CANTAGALO/PR.
PODERES EXECUTIVO E LEGISLATIVO
ANO II - EDIÇÃO 160/2022 – QUARTA-FEIRA, 28 DE SETEMBRO DE 2022.

PAGINA 44

	MUNICÍPIO DE CANTAGALO RELATÓRIO RESUMIDO DA EXECUÇÃO ORÇAMENTARIA DEMONSTRATIVO DOS RESULTADOS PRIMÁRIO E NOMINAL ORÇAMENTO FISCAL E DA SEGURIDADE SOCIAL JANEIRO A AGOSTO DE 2022
--	--

RREO - ANEXO 6 (LRF, art 53, inciso III)

Página: 2 / 2

META FISCAL PARA O RESULTADO PRIMÁRIO	VALOR CORRENTE
Meta fixada no Anexo de Metas Fiscais da LDO para o exercício de referência	6.881.998,48

JUROS NOMINAIS	Até Agosto / 2022
	VALOR INCORRIDO
Juros, Encargos e Variações Monetárias Ativos (XXV)	790.598,02
Juros, Encargos e Variações Monetárias Passivos (XXVI)	137.566,96

RESULTADO NOMINAL - Acima da Linha (XXVII) = XXIV + (XXV - XXVI)	8.567.105,52
---	--------------

META FISCAL PARA O RESULTADO NOMINAL	VALOR CORRENTE
Meta fixada no Anexo de Metas Fiscais da LDO para o exercício de referência	0,00

CÁLCULO DO RESULTADO NOMINAL	SALDO	
	Em 31/12/2021 (a)	Até Agosto / 2022 (b)
DÍVIDA CONSOLIDADA (XXVIII)	8.621.341,76	7.857.818,92
DEDUÇÕES (XXIX)	9.245.777,78	12.678.569,80
Disponibilidade de Caixa	9.245.777,78	12.678.569,80
Disponibilidade de Caixa Bruta	9.961.475,37	13.707.293,64
(-) Restos a Pagar Processados (XXX)	715.082,90	1.018.347,63
(-) Depósitos Restituíveis e Valores Vinculados	614,69	10.376,21
Demais Haveres Financeiros	0,00	0,00
DÍVIDA CONSOLIDADA LÍQUIDA (XXXI) = (XXVIII - XXIX)	(624.436,02)	(4.820.750,88)

RESULTADO NOMINAL - Abaixo da Linha (XXXII) = (XXXIa - XXXIb)	4.196.314,86
--	--------------

AJUSTE METODOLÓGICO	Até Agosto / 2022
VARIAÇÃO SALDO RPP = (XXXIII) = (XXXa - XXXb)	(303.264,73)
RECEITA DE ALIENAÇÃO DE INVESTIMENTOS PERMANENTES (IX)	0,00
PASSIVOS RECONHECIDOS NA DC (XXXIV)	131.921,62
VARIAÇÃO CAMBIAL (XXXV)	0,00
PAGAMENTO DE PRECATÓRIOS INTEGRANTES DA DC (XXXVI)	0,00
OUTROS AJUSTES (XXXVII)	0,00

RESULTADO NOMINAL AJUSTADO - Abaixo da Linha (XXXVIII) = (XXXII - XXXIII - IX + XXXIV + XXXV - XXXVI + XXXVII)	4.631.501,21
---	--------------

RESULTADO PRIMÁRIO - Abaixo da Linha (XXXIX) = XXXVIII - (XXV - XXVI)	3.978.470,15
--	--------------

INFORMAÇÕES ADICIONAIS	PREVISÃO ORÇAMENTÁRIA
SALDO DE EXERCÍCIOS ANTERIORES	6.838.425,45
Recursos Arrecadados em Exercícios Anteriores - RPPS	0,00
Superávit Financeiro Utilizado para Abertura e Reabertura de Créditos Adicionais	6.838.425,45
RESERVA ORÇAMENTÁRIA DO RPPS	0,00

JOAO KONJUNSKI
PREFEITO MUNICIPAL

SILVESTRE KELNIAR
TÉCNICO CONTÁBIL
CRC: 055890/O-8



DIÁRIO OFICIAL ELETRÔNICO - MUNICÍPIO DE CANTAGALO/PR.
PODERES EXECUTIVO E LEGISLATIVO
 ANO II - EDIÇÃO 160/2022 – QUARTA-FEIRA, 28 DE SETEMBRO DE 2022.

CONSOLIDADO
RELATÓRIO RESUMIDO DA EXECUÇÃO ORÇAMENTÁRIA
DEMONSTRATIVO SIMPLIFICADO DO RELATÓRIO RESUMIDO DA EXECUÇÃO ORÇAMENTÁRIA
ORÇAMENTO FISCAL E DA SEGURIDADE SOCIAL
JANEIRO A AGOSTO DE 2022

RREO - Anexo 14 (LRF, Art. 48)


Página: 1 / 2

BALANÇO ORÇAMENTÁRIO		Até o Bimestre			
Previsão Inicial da Receita		46.800.000,00			
Previsão Atualizada da Receita		58.131.384,23			
Receitas Realizadas		41.227.810,96			
Déficit Orçamentário		0,00			
Saldos de Exercícios Anteriores		6.838.425,45			
Dotação Inicial		43.971.000,00			
Créditos Adicionais		18.169.809,68			
Dotação Atualizada		62.140.809,68			
Despesas Empenhadas		36.725.594,51			
Despesas Liquidadas		33.248.469,86			
Despesas Pagas		32.529.521,86			
Superávit Orçamentário		7.979.341,10			
DESPESAS POR FUNÇÃO / SUBFUNÇÃO		Até o Bimestre			
Despesas Empenhadas		36.725.594,51			
Despesas Liquidadas		33.248.469,86			
RECEITA CORRENTE LÍQUIDA - RCL		Até o Bimestre			
Receita Corrente Líquida		48.389.705,05			
Receita Corrente Líquida Ajustada para Cálculo dos Limites de Endividamento		46.799.705,05			
Receita Corrente Líquida Ajustada para Cálculo dos Limites da Despesa com Pessoal		46.504.593,05			
RECEITAS E DESPESAS DO REGIME PRÓPRIO DE PREVIDÊNCIA DOS SERVIDORES		Até o Bimestre			
Fundo em Capitalização (PLANO PREVIDENCIÁRIO)					
Receitas Previdenciárias Realizadas		0,00			
Despesas Previdenciárias Empenhadas		3.558.357,72			
Despesas Previdenciárias Liquidadas		3.558.357,72			
Despesas Previdenciárias Pagas		3.558.357,72			
Resultado Previdenciário		0,00			
Fundo em Repartição (PLANO FINANCEIRO)					
Receitas Previdenciárias Realizadas		0,00			
Despesas Previdenciárias Empenhadas		0,00			
Despesas Previdenciárias Liquidadas		0,00			
Despesas Previdenciárias Pagas		0,00			
Resultado Previdenciário		0,00			
RESULTADO NOMINAL E PRIMÁRIO		Meta fixada no anexo de metas fiscais da LDO (a)	Resultado apurado até o bimestre (b)	% em relação a meta (b/a)	
Resultado Nominal		0,00	8.106.218,04	0,00 %	
Resultado Primário		6.881.998,48	5.535.566,05	80,00 %	
MOVIMENTAÇÃO DOS RESTOS A PAGAR		Inscrição	Cancelamento até o bimestre	Pagamento até o bimestre	Saldo
RESTOS A PAGAR PROCESSADOS					
Poder Executivo		716.057,82	136.207,57	279.475,70	300.374,55
Poder Legislativo		0,00	0,00	0,00	0,00
RESTOS A PAGAR NÃO-PROCESSADOS					
Poder Executivo		1.196.948,78	3.650,25	670.310,12	522.988,41
Poder Legislativo		0,00	0,00	0,00	0,00
TOTAL		1.913.006,60	139.857,82	949.785,82	823.362,96
DESPESAS COM MANUTENÇÃO E DESENVOLVIMENTO DO ENSINO - MDE		Valor apurado até o bimestre	Limites constitucionais anuais		
			% Mínimo a aplicar no exercício	% Aplicado até o bimestre	
Mínimo Anual de 25% dos Impostos na Manutenção e Desenvolvimento do Ensino - MDE		6.339.209,46	25% / 18%	26,01	
Mínimo Anual de 70% do FUNDEB na Remuneração dos Profissionais da Educação Básica		5.472.437,53	70%	83,54	
RECEITAS DE OPERAÇÕES DE CRÉDITO E DESPESAS DE CAPITAL		Valor apurado até o bimestre	Saldo a realizar		
Receita de Operações de Crédito		0,00	5.100.000,00		
Despesa de Capital Líquida		7.480.058,34	8.377.806,54		
PROJEÇÃO ATUARIAL DOS REGIMES DE PREVIDÊNCIA		Exercício em Referência	10º Exercício	20º Exercício	35º Exercício
Fundo em Capitalização (Plano Previdenciário)					
Receitas Previdenciárias		0,00	0,00	0,00	0,00
Despesas Previdenciárias		0,00	0,00	0,00	0,00
Resultado Previdenciário		0,00	0,00	0,00	0,00
Fundo em Repartição (Plano Financeiro)					
Receitas Previdenciárias		0,00	0,00	0,00	0,00
Despesas Previdenciárias		0,00	0,00	0,00	0,00
Resultado Previdenciário		0,00	0,00	0,00	0,00



DIÁRIO OFICIAL ELETRÔNICO - MUNICÍPIO DE CANTAGALO/PR.
PODERES EXECUTIVO E LEGISLATIVO
ANO II - EDIÇÃO 160/2022 – QUARTA-FEIRA, 28 DE SETEMBRO DE 2022.

PAGINA 46

	CONSOLIDADO RELATÓRIO RESUMIDO DA EXECUÇÃO ORÇAMENTARIA DEMONSTRATIVO SIMPLIFICADO DO RELATÓRIO RESUMIDO DA EXECUÇÃO ORÇAMENTÁRIA ORÇAMENTO FISCAL E DA SEGURIDADE SOCIAL JANEIRO A AGOSTO DE 2022
---	---

RREO - Anexo 14 (LRF, Art. 48)

Página: 2 / 2

RECEITA DA ALIENAÇÃO DE ATIVOS E APLICAÇÃO DOS RECURSOS	Valor apurado até o bimestre	Saldo a realizar	
Receita de Capital Resultante da Alienação de Ativos	133.895,00	(133.895,00)	
Aplicação dos Recursos da Alienação de Ativos	0,00	400,00	
DESPESAS COM AÇÕES E SERVIÇOS PÚBLICOS DE SAÚDE	Valor apurado até o bimestre	Limites constitucionais anuais	
		% Mínimo a aplicar no exercício	% Aplicado até o bimestre
Despesas Próprias com Ações e Serviços Públicos de Saúde	4.208.829,88	15%	17,86
DESPESAS DE CARÁTER CONTINUADO DERIVADAS DE PPP	Valor apurado no Exercício Corrente		
Total das Despesas/RCL (%)			

Conjunto de informações em tempo real, atualizados até 27/09/2022 14:15



DIÁRIO OFICIAL ELETRÔNICO - MUNICÍPIO DE CANTAGALO/PR.
PODERES EXECUTIVO E LEGISLATIVO
ANO II - EDIÇÃO 160/2022 – QUARTA-FEIRA, 28 DE SETEMBRO DE 2022.

PAGINA 47

	MUNICÍPIO DE CANTAGALO RELATÓRIO RESUMIDO DA EXECUÇÃO ORÇAMENTARIA DEMONSTRATIVO SIMPLIFICADO DO RELATÓRIO RESUMIDO DA EXECUÇÃO ORÇAMENTÁRIA ORÇAMENTO FISCAL E DA SEGURIDADE SOCIAL JANEIRO A AGOSTO DE 2022
--	--

RREO - Anexo 14 (LRF, Art. 48)


Página: 1 / 2

BALANÇO ORÇAMENTÁRIO		Até o Bimestre			
Previsão Inicial da Receita			36.800.000,00		
Previsão Atualizada da Receita			48.131.384,23		
Receitas Realizadas			35.205.411,16		
Déficit Orçamentário			0,00		
Saldos de Exercícios Anteriores			6.838.425,45		
Dotação Inicial			36.800.000,00		
Créditos Adicionais			18.169.809,68		
Dotação Atualizada			54.969.809,68		
Despesas Empenhadas			32.940.894,83		
Despesas Liquidadas			29.553.170,59		
Despesas Pagas			28.834.222,59		
Superávit Orçamentário			5.652.240,57		
DESPESAS POR FUNÇÃO / SUBFUNÇÃO		Até o Bimestre			
Despesas Empenhadas			32.940.894,83		
Despesas Liquidadas			29.553.170,59		
RECEITA CORRENTE LÍQUIDA - RCL		Até o Bimestre			
Receita Corrente Líquida			48.389.705,05		
Receita Corrente Líquida Ajustada para Cálculo dos Limites de Endividamento			46.799.705,05		
Receita Corrente Líquida Ajustada para Cálculo dos Limites da Despesa com Pessoal			46.504.593,05		
RECEITAS E DESPESAS DO REGIME PRÓPRIO DE PREVIDÊNCIA DOS SERVIDORES		Até o Bimestre			
Fundo em Capitalização (PLANO PREVIDENCIÁRIO)					
Receitas Previdenciárias Realizadas			0,00		
Despesas Previdenciárias Empenhadas			0,00		
Despesas Previdenciárias Liquidadas			0,00		
Despesas Previdenciárias Pagas			0,00		
Resultado Previdenciário			0,00		
Fundo em Repartição (PLANO FINANCEIRO)					
Receitas Previdenciárias Realizadas			0,00		
Despesas Previdenciárias Empenhadas			0,00		
Despesas Previdenciárias Liquidadas			0,00		
Despesas Previdenciárias Pagas			0,00		
Resultado Previdenciário			0,00		
RESULTADO NOMINAL E PRIMÁRIO		Meta fixada no anexo de metas fiscais da LDO (a)	Resultado apurado até o bimestre (b)	% em relação a meta (b/a)	
Resultado Nominal		0,00	8.567.105,52	0,00 %	
Resultado Primário		6.881.998,48	7.914.074,46	115,00 %	
MOVIMENTAÇÃO DOS RESTOS A PAGAR		Inscrição	Cancelamento até o bimestre	Pagamento até o bimestre	Saldo
RESTOS A PAGAR PROCESSADOS					
Poder Executivo	715.082,90		136.207,57	279.475,70	299.399,63
Poder Legislativo	0,00		0,00	0,00	0,00
RESTOS A PAGAR NÃO-PROCESSADOS					
Poder Executivo	680.154,01		3.650,25	670.310,12	6.193,64
Poder Legislativo	0,00		0,00	0,00	0,00
TOTAL	1.395.236,91		139.857,82	949.785,82	305.593,27
DESPESAS COM MANUTENÇÃO E DESENVOLVIMENTO DO ENSINO - MDE		Valor apurado até o bimestre	Limites constitucionais anuais		
			% Mínimo a aplicar no exercício	% Aplicado até o bimestre	
Mínimo Anual de 25% dos Impostos na Manutenção e Desenvolvimento do Ensino - MDE		6.339.209,46	25% / 18%	26,01	
Mínimo Anual de 70% do FUNDEB na Remuneração dos Profissionais da Educação Básica		5.472.437,53	70%	83,54	
RECEITAS DE OPERAÇÕES DE CRÉDITO E DESPESAS DE CAPITAL		Valor apurado até o bimestre	Saldo a realizar		
Receita de Operações de Crédito		0,00			5.100.000,00
Despesa de Capital Líquida		7.480.058,34			8.372.806,54
PROJEÇÃO ATUARIAL DOS REGIMES DE PREVIDÊNCIA		Exercício em Referência	10º Exercício	20º Exercício	35º Exercício
Fundo em Capitalização (Plano Previdenciário)					
Receitas Previdenciárias	0,00	0,00	0,00	0,00	0,00
Despesas Previdenciárias	0,00	0,00	0,00	0,00	0,00
Resultado Previdenciário	0,00	0,00	0,00	0,00	0,00
Fundo em Repartição (Plano Financeiro)					
Receitas Previdenciárias	0,00	0,00	0,00	0,00	0,00
Despesas Previdenciárias	0,00	0,00	0,00	0,00	0,00
Resultado Previdenciário	0,00	0,00	0,00	0,00	0,00



DIÁRIO OFICIAL ELETRÔNICO - MUNICÍPIO DE CANTAGALO/PR.
PODERES EXECUTIVO E LEGISLATIVO
ANO II - EDIÇÃO 160/2022 – QUARTA-FEIRA, 28 DE SETEMBRO DE 2022.

PAGINA 48

	MUNICÍPIO DE CANTAGALO RELATÓRIO RESUMIDO DA EXECUÇÃO ORÇAMENTARIA DEMONSTRATIVO SIMPLIFICADO DO RELATÓRIO RESUMIDO DA EXECUÇÃO ORÇAMENTÁRIA ORÇAMENTO FISCAL E DA SEGURIDADE SOCIAL JANEIRO A AGOSTO DE 2022
---	--

RREO - Anexo 14 (LRF, Art. 48)

Página: 2 / 2

RECEITA DA ALIENAÇÃO DE ATIVOS E APLICAÇÃO DOS RECURSOS	Valor apurado até o bimestre	Saldo a realizar	
Receita de Capital Resultante da Alienação de Ativos	133.895,00	(133.895,00)	
Aplicação dos Recursos da Alienação de Ativos	0,00	400,00	
DESPESAS COM AÇÕES E SERVIÇOS PÚBLICOS DE SAÚDE	Valor apurado até o bimestre	Limites constitucionais anuais	
		% Mínimo a aplicar no exercício	% Aplicado até o bimestre
Despesas Próprias com Ações e Serviços Públicos de Saúde	4.208.829,88	15%	17,86
DESPESAS DE CARÁTER CONTINUADO DERIVADAS DE PPP	Valor apurado no Exercício Corrente		
Total das Despesas/RCL (%)			

JOAO KONJUNSKI

PREFEITO MUNICIPAL

SILVESTRE KELNIAR

TÉCNICO CONTÁBIL

CRC: 055890/O-8



DIÁRIO OFICIAL ELETRÔNICO - MUNICÍPIO DE CANTAGALO/PR.
PODERES EXECUTIVO E LEGISLATIVO
ANO II - EDIÇÃO 160/2022 – QUARTA-FEIRA, 28 DE SETEMBRO DE 2022.



MUNICÍPIO DE CANTAGALO
RELATÓRIO RESUMIDO DA EXECUÇÃO ORÇAMENTARIA
DEMONSTRATIVO DAS RECEITAS E DESPESAS COM AÇÕES E SERVIÇOS PÚBLICOS DE SAÚDE
ORÇAMENTO FISCAL E DA SEGURIDADE SOCIAL
JANEIRO A AGOSTO DE 2022

RRRO – ANEXO 12 (LC 141/2012, art. 35)

RECEITAS RESULTANTES DE IMPOSTOS E TRANSFERÊNCIAS CONSTITUCIONAIS E LEGAIS	PREVISÃO INICIAL	PREVISÃO ATUALIZADA (a)	RECEITAS REALIZADAS	
			Até o bimestre (b)	% (b/a) x 100
RECEITA DE IMPOSTOS (I)	3.584.150,00	3.584.150,00	2.257.021,70	62,97
Receita Resultante do Imposto Predial e Territorial Urbano - IPTU	457.800,00	457.800,00	545.073,45	119,06
IPTU	281.200,00	281.200,00	407.089,27	144,77
Multas, Juros de Mora, Dívida Ativa e Outros Encargos do IPTU	176.600,00	176.600,00	137.984,18	78,13
Receita Resultante do Imposto sobre Serviços de Qualquer Natureza - ITBI	926.600,00	926.600,00	398.752,57	43,03
ITBI	926.500,00	926.500,00	398.752,57	43,04
Multas, Juros de Mora, Dívida Ativa e Outros Encargos do ITBI	100,00	100,00	0,00	0,00
Receita Resultante do Imposto sobre Serviços de Qualquer Natureza - ISS	1.271.450,00	1.271.450,00	563.479,62	44,32
ISS	1.260.500,00	1.260.500,00	536.955,85	42,60
Multas, Juros de Mora, Dívida Ativa e Outros Encargos do ISS	10.950,00	10.950,00	26.523,77	242,23
Receita Resultante do Imposto sobre a Renda e Proventos de Qualquer Natureza Retido na Fonte – IRRF	928.300,00	928.300,00	749.716,06	80,76
RECEITA DE TRANSFERÊNCIAS CONSTITUCIONAIS E LEGAIS (II)	24.592.000,00	24.592.000,00	21.308.733,34	86,65
Cota-Parte FPM	14.500.000,00	14.500.000,00	13.220.369,24	91,17
Cota-Parte ITR	502.000,00	502.000,00	253.046,38	50,41
Cota-Parte IPVA	1.250.000,00	1.250.000,00	1.468.826,18	117,51
Cota-Parte ICMS	8.200.000,00	8.200.000,00	6.294.312,26	76,76
Cota-Parte IPI-Exportação	140.000,00	140.000,00	72.179,28	51,56
Compensações Financeiras Provenientes de Impostos e Transferências Constitucionais	0,00	0,00	0,00	0,00
Desoneração ICMS (LC 87/96)	0,00	0,00	0,00	0,00
Outras	0,00	0,00	0,00	0,00
TOTAL DAS RECEITAS RESULTANTES DE IMPOSTOS E TRANSFERÊNCIAS CONSTITUCIONAIS E LEGAIS - (III) = (I) + (II)	28.176.150,00	28.176.150,00	23.565.755,04	83,64

DESPESAS COM AÇÕES E SERVIÇOS PÚBLICOS DE SAÚDE (ASPS) - POR SUBFUNÇÃO E CATEGORIA ECONÔMICA	DOTAÇÃO INICIAL	DOTAÇÃO ATUALIZADA (c)	DESPESAS EMPENHADAS		DESPESAS LIQUIDADAS		DESPESAS PAGAS	
			Até o bimestre (d)	% (d/c) x 100	Até o bimestre (e)	% (e/c) x 100	Até o bimestre (f)	% (f/c) x 100
ATENÇÃO BÁSICA (IV)	5.026.872,00	5.129.663,34	4.281.158,09	83,46	4.170.296,41	81,30	4.056.420,52	79,08
Despesas Correntes	5.004.872,00	4.848.675,57	4.000.696,85	82,51	3.923.698,94	80,92	3.821.307,05	78,81
Despesas de Capital	22.000,00	280.987,77	280.461,24	99,81	246.597,47	87,76	235.113,47	83,67
ASSISTÊNCIA HOSPITALAR E AMBULATORIAL (V)	0,00	0,00	0,00	0,00	0,00	0,00	0,00	0,00
Despesas Correntes	0,00	0,00	0,00	0,00	0,00	0,00	0,00	0,00
Despesas de Capital	0,00	0,00	0,00	0,00	0,00	0,00	0,00	0,00
SUPORTE PROFILÁTICO E TERAPÊUTICO (VI)	0,00	0,00	0,00	0,00	0,00	0,00	0,00	0,00
Despesas Correntes	0,00	0,00	0,00	0,00	0,00	0,00	0,00	0,00
Despesas de Capital	0,00	0,00	0,00	0,00	0,00	0,00	0,00	0,00
VIGILÂNCIA SANITÁRIA (VII)	7.000,00	10.500,00	9.426,78	89,78	9.426,78	89,78	9.426,78	89,78
Despesas Correntes	7.000,00	10.500,00	9.426,78	89,78	9.426,78	89,78	9.426,78	89,78
Despesas de Capital	0,00	0,00	0,00	0,00	0,00	0,00	0,00	0,00
VIGILÂNCIA EPIDEMIOLÓGICA (VIII)	150.600,00	150.600,00	93.277,95	61,94	93.277,95	61,94	93.277,95	61,94
Despesas Correntes	150.600,00	150.600,00	93.277,95	61,94	93.277,95	61,94	93.277,95	61,94
Despesas de Capital	0,00	0,00	0,00	0,00	0,00	0,00	0,00	0,00
ALIMENTAÇÃO E NUTRIÇÃO (IX)	0,00	0,00	0,00	0,00	0,00	0,00	0,00	0,00
Despesas Correntes	0,00	0,00	0,00	0,00	0,00	0,00	0,00	0,00
Despesas de Capital	0,00	0,00	0,00	0,00	0,00	0,00	0,00	0,00
OUTRAS SUBFUNÇÕES (Apoio Administrativo/Manutenção) (X)	84.700,00	84.700,00	49.450,82	58,38	49.450,82	58,38	49.450,82	58,38
Despesas Correntes	84.700,00	84.700,00	49.450,82	58,38	49.450,82	58,38	49.450,82	58,38
Despesas de Capital	0,00	0,00	0,00	0,00	0,00	0,00	0,00	0,00
TOTAL (XI) = (IV + V + VI + VII + VIII + IX + X)	5.269.172,00	5.375.463,34	4.433.313,64	82,47	4.322.451,96	80,41	4.208.576,07	78,29

APURAÇÃO DO CUMPRIMENTO DO LIMITE MÍNIMO PARA APLICAÇÃO EM ASPS	DESPESAS EMPENHADAS (d)	DESPESAS LIQUIDADAS (e)	DESPESAS PAGAS (f)
Total das Despesas com ASPS (XII) = (XI)	4.433.313,64	4.322.451,96	4.208.576,07
(-) Restos a Pagar Não Processados Inscritos Indevidamente no Exercício sem Disponibilidade Financeira (XIII)	113.011,28	113.011,28	113.011,28
(-) Despesas Custeadas com Recursos Vinculados à Parcela do Percentual Mínimo que não foi Aplicada em ASPS em Exercícios Anteriores (XIV)	0,00	0,00	0,00
(-) Despesas Custeadas com Disponibilidade de Caixa Vinculada aos Restos a Pagar Cancelados (XV)	610,80	610,80	610,80
(=) VALOR APLICADO EM ASPS (XVI) = (XII - XIII - XIV - XV)	4.319.691,56	4.208.829,88	4.094.953,99
Despesa Mínima a ser Aplicada em ASPS (XVII) = (III) x 15% (LC 141/2012)			3.534.863,26
Despesa Mínima a ser Aplicada em ASPS (XVII) = (III) x % (Lei Orgânica Municipal)	0,00	0,00	0,00
Diferença entre o Valor Aplicado e a Despesa Mínima a ser Aplicada (XVIII) = (XVI) (d ou e) - (XVII)	784.828,30	673.966,62	560.090,73
Limite não Cumprido (XIX) = (XVIII) (Quando valor for inferior a zero)	0,00		
PERCENTUAL DA RECEITA DE IMPOSTOS E TRANSFERÊNCIAS CONSTITUCIONAIS E LEGAIS APLICADO EM ASPS (XVI / III) * 100 (mínimo de 15% conforme LC n° 141/2012 ou % da Lei Orgânica Municipal)	18,33	17,86	



DIÁRIO OFICIAL ELETRÔNICO - MUNICÍPIO DE CANTAGALO/PR.
PODERES EXECUTIVO E LEGISLATIVO
ANO II - EDIÇÃO 160/2022 – QUARTA-FEIRA, 28 DE SETEMBRO DE 2022.

MUNICÍPIO DE CANTAGALO
RELATÓRIO RESUMIDO DA EXECUÇÃO ORÇAMENTARIA
DEMONSTRATIVO DAS RECEITAS E DESPESAS COM AÇÕES E SERVIÇOS PÚBLICOS DE SAÚDE
ORÇAMENTO FISCAL E DA SEGURIDADE SOCIAL
JANEIRO A AGOSTO DE 2022

Página: 2 / 3

RREO – ANEXO 12 (LC 141/2012, art. 35)

CONTROLE DO VALOR REFERENTE AO PERCENTUAL MÍNIMO NÃO CUMPRIDO EM EXERCÍCIOS ANTERIORES PARA FINS DE APLICAÇÃO DOS RECURSOS VINCULADOS CONFORME ARTIGOS 25 E 26 DA LC 141/2012	LIMITE NÃO CUMPRIDO				Saldo final (não aplicado) (l) = (h - (i ou j))
	Saldo inicial (no exercício atual) (h)	Despesas custeadas no exercício de referência			
		Empenhadas (i)	Liquidadas (j)	Pagas (k)	
Diferença de limite não cumprido em 2022	0,00	0,00	0,00	0,00	0,00
TOTAL DA DIFERENÇA DE LIMITE NÃO CUMPRIDO EM EXERCÍCIOS ANTERIORES (XX)	0,00	0,00	0,00	0,00	0,00

EXECUÇÃO DE RESTOS A PAGAR										
EXERCÍCIO DO EMPENHO	Valor mínimo para aplicação em ASPS (m)	Valor aplicado em ASPS no exercício (n)	Valor aplicado além do limite mínimo (o) = (n - m), se < 0, então (o) = 0	Total inscrito em RP no exercício (p)	RPNP inscrito indevidamente no exercício sem disponibilidade financeira q = (XIII d)	Valor inscrito em RP considerado no limite (r) = (p - (o + q)), se < 0, então (r) = 0	Total de RP pagos (s)	Total de RP a pagar (t)	Total RP cancelado ou prescritos (u)	Diferença entre o valor aplicado além do limite e o total de RP cancelado (v) = ((t + q) - u)
Empenhos de 2022	3.534.863,26	4.319.691,56	784.828,30	0,00	113.011,28	0,00	0,00	0,00	610,80	897.839,58

TOTAL DOS RESTOS A PAGAR CANCELADOS OU PRESCRITOS ATÉ O FINAL DO EXERCÍCIO ATUAL QUE AFETARAM O CUMPRIMENTO DO LIMITE (XXI) 0,00

TOTAL DOS RESTOS A PAGAR CANCELADOS OU PRESCRITOS ATÉ O FINAL DO EXERCÍCIO ANTERIOR QUE AFETARAM O CUMPRIMENTO DO LIMITE (XXII) 0,00

TOTAL DOS RESTOS A PAGAR CANCELADOS OU PRESCRITOS NO EXERCÍCIO ATUAL QUE AFETARAM O CUMPRIMENTO DO LIMITE (XXIII) = (XXI - XXII) 0,00

"CONTROLE DE RESTOS A PAGAR CANCELADOS OU PRESCRITOS CONSIDERADOS PARA FINS DE APLICAÇÃO DA DISPONIBILIDADE DE CAIXA CONFORME ARTIGO 24 § 1º e 2º DA LC 141/2012	RESTOS A PAGAR CANCELADOS OU PRESCRITOS				Saldo final (não aplicado) (aa) = (w - (x ou y))
	Saldo inicial (w)	Despesas custeadas no exercício de referência			
		Empenhadas (x)	Liquidadas (y)	Pagas (z)	
Restos a pagar cancelados ou prescritos em 2022 a compensar (XXIV)	0,00	610,80	610,80	610,80	-610,80
TOTAL DE RESTOS A PAGAR CANCELADOS OU PRESCRITOS (XXVII)	0,00	0,00	0,00	0,00	0,00

RECEITAS ADICIONAIS PARA O FINANCIAMENTO DA SAÚDE NÃO COMPUTADAS NO CÁLCULO DO MÍNIMO	PREVISÃO INICIAL	PREVISÃO ATUALIZADA (a)	RECEITAS REALIZADAS	
			Até o bimestre (b)	% (b/a) x 100
RECEITAS DE TRANSFERÊNCIAS PARA A SAÚDE (XXVIII)	1.964.450,00	3.549.562,00	3.410.498,40	96,08
Proveniente da União	1.964.450,00	3.379.562,00	2.591.698,40	76,69
Proveniente dos Estados	0,00	170.000,00	818.800,00	481,65
Proveniente de outros Municípios	0,00	0,00	0,00	0,00
RECEITA DE OPERAÇÕES DE CRÉDITO INTERNAS E EXTERNAS VINCULADAS A SAÚDE (XXIX)	0,00	0,00	0,00	0,00
OUTRAS RECEITAS (XXX)	11.099,50	11.099,50	168.927,22	1.521,94
TOTAL DE RECEITAS ADICIONAIS PARA FINANCIAMENTO DA SAÚDE (XXXI) = (XXVIII + XXIX + XXX)	1.975.549,50	3.560.661,50	3.579.425,62	100,53

DESPESAS COM SAÚDE NÃO COMPUTADAS NO CÁLCULO DO MÍNIMO	DOTAÇÃO INICIAL	DOTAÇÃO ATUALIZADA (c)	DESPESAS EMPENHADAS		DESPESAS LIQUIDADAS		DESPESAS PAGAS	
			Até o bimestre (d)	% (d/c) x 100	Até o bimestre (e)	% (e/c) x 100	Até o bimestre (f)	% (f/c) x 100
ATENÇÃO BÁSICA (XXXII)	1.864.100,00	5.089.094,20	3.085.341,53	60,63	2.892.531,70	56,84	2.820.351,60	55,42
Despesas Correntes	1.861.200,00	4.175.192,79	2.429.882,55	58,20	2.320.502,72	55,58	2.248.322,62	53,85
Despesas de Capital	2.900,00	913.901,41	655.458,98	71,72	572.028,98	62,59	572.028,98	62,59
ASSISTÊNCIA HOSPITALAR E AMBULATORIAL (XXXIII)	0,00	0,00	0,00	0,00	0,00	0,00	0,00	0,00
Despesas Correntes	0,00	0,00	0,00	0,00	0,00	0,00	0,00	0,00
Despesas de Capital	0,00	0,00	0,00	0,00	0,00	0,00	0,00	0,00
SUORTE PROFILÁTICO E TERAPÊUTICO (XXXIV)	0,00	0,00	0,00	0,00	0,00	0,00	0,00	0,00
Despesas Correntes	0,00	0,00	0,00	0,00	0,00	0,00	0,00	0,00
Despesas de Capital	0,00	0,00	0,00	0,00	0,00	0,00	0,00	0,00
VIGILÂNCIA SANITÁRIA (XXXV)	35.600,00	32.100,00	27.219,58	84,80	27.219,58	84,80	27.219,58	84,80
Despesas Correntes	35.600,00	32.100,00	27.219,58	84,80	27.219,58	84,80	27.219,58	84,80
Despesas de Capital	0,00	0,00	0,00	0,00	0,00	0,00	0,00	0,00
VIGILÂNCIA EPIDEMIOLÓGICA (XXXVI)	74.400,00	100.784,00	39.440,86	39,13	39.440,86	39,13	39.440,86	39,13
Despesas Correntes	74.400,00	100.784,00	39.440,86	39,13	39.440,86	39,13	39.440,86	39,13
Despesas de Capital	0,00	0,00	0,00	0,00	0,00	0,00	0,00	0,00
ALIMENTAÇÃO E NUTRIÇÃO (XXXVII)	0,00	0,00	0,00	0,00	0,00	0,00	0,00	0,00
Despesas Correntes	0,00	0,00	0,00	0,00	0,00	0,00	0,00	0,00
Despesas de Capital	0,00	0,00	0,00	0,00	0,00	0,00	0,00	0,00
OUTRAS SUBFUNÇÕES (XXXVIII)	0,00	0,00	0,00	0,00	0,00	0,00	0,00	0,00
Despesas Correntes	0,00	0,00	0,00	0,00	0,00	0,00	0,00	0,00
Despesas de Capital	0,00	0,00	0,00	0,00	0,00	0,00	0,00	0,00
TOTAL DAS DESPESAS NÃO COMPUTADAS NO CÁLCULO DO MÍNIMO (XXXIX) = (XXXII + XXXIII + XXXIV + XXXV + XXXVI + XXXVII + XXXVIII)	1.974.100,00	5.221.978,20	3.152.001,97	60,36	2.959.192,14	56,67	2.887.012,04	55,29



DIÁRIO OFICIAL ELETRÔNICO - MUNICÍPIO DE CANTAGALO/PR.
PODERES EXECUTIVO E LEGISLATIVO
ANO II - EDIÇÃO 160/2022 – QUARTA-FEIRA, 28 DE SETEMBRO DE 2022.

PAGINA 51



MUNICÍPIO DE CANTAGALO
RELATÓRIO RESUMIDO DA EXECUÇÃO ORÇAMENTARIA
DEMONSTRATIVO DAS RECEITAS E DESPESAS COM AÇÕES E SERVIÇOS PÚBLICOS DE SAÚDE
ORÇAMENTO FISCAL E DA SEGURIDADE SOCIAL
JANEIRO A AGOSTO DE 2022

Página: 3 / 3

RRRO – ANEXO 12 (LC 141/2012, art. 35)

DESPESAS TOTAIS COM SAÚDE EXECUTADAS COM RECURSOS PRÓPRIOS E COM RECURSOS TRANSFERIDOS DE OUTROS ENTES	DOTAÇÃO INICIAL	DOTAÇÃO ATUALIZADA (c)	DESPESAS EMPENHADAS		DESPESAS LIQUIDADAS		DESPESAS PAGAS	
			Até o bimestre (d)	% (d/c) x 100	Até o bimestre (e)	% (e/c) x 100	Até o bimestre (f)	% (f/c) x 100
ATENÇÃO BÁSICA (XL) = (IV + XXXII)	6.890.972,00	10.218.757,54	7.366.499,62	72,09	7.062.828,11	69,12	6.876.772,12	67,30
ASSISTÊNCIA HOSPITALAR E AMBULATORIAL (XLI) = (V + XXXIII)	0,00	0,00	0,00	0,00	0,00	0,00	0,00	0,00
SUORTE PROFILÁTICO E TERAPÊUTICO (XLII) = (VI + XXXIV)	0,00	0,00	0,00	0,00	0,00	0,00	0,00	0,00
VIGILÂNCIA SANITÁRIA (XLIII) = (VII + XXXV)	42.600,00	42.600,00	36.646,36	86,02	36.646,36	86,02	36.646,36	86,02
VIGILÂNCIA EPIDEMIOLÓGICA (XLIV) = (VIII + XXXVI)	225.000,00	251.384,00	132.718,81	52,80	132.718,81	52,80	132.718,81	52,80
ALIMENTAÇÃO E NUTRIÇÃO (XLV) = (XIX + XXXVII)	0,00	0,00	0,00	0,00	0,00	0,00	0,00	0,00
OUTRAS SUBFUNÇÕES (XLVI) = (X + XXXVIII)	84.700,00	84.700,00	49.450,82	58,38	49.450,82	58,38	49.450,82	58,38
TOTAL DAS DESPESAS COM SAÚDE (XLVII) = (XI + XXXIX)	7.243.272,00	10.597.441,54	7.585.315,61	71,58	7.281.644,10	68,71	7.095.588,11	66,96
(-) Despesas executadas com recursos provenientes das transferências de recursos de outros entes ¹	1.973.800,00	5.031.779,20	3.025.970,42	60,14	2.848.251,44	56,61	2.776.071,34	55,17
TOTAL DAS DESPESAS EXECUTADAS COM RECURSOS PRÓPRIOS (XLVIII)	0,00	0,00	0,00	0,00	0,00	0,00	0,00	0,00

JOAO KONJUNSKI

PREFEITO MUNICIPAL

SILVESTRE KELNIAR


TÉCNICO CONTÁBIL

CRC: 055890/O-8



DIÁRIO OFICIAL ELETRÔNICO - MUNICÍPIO DE CANTAGALO/PR.
PODERES EXECUTIVO E LEGISLATIVO
ANO II - EDIÇÃO 160/2022 – QUARTA-FEIRA, 28 DE SETEMBRO DE 2022.

PAGINA 52

	<p style="text-align: center;">MUNICÍPIO DE CANTAGALO RELATÓRIO DE GESTÃO FISCAL DEMONSTRATIVO SIMPLIFICADO DO RELATÓRIO DE GESTÃO FISCAL ORÇAMENTO FISCAL E DA SEGURIDADE SOCIAL JANEIRO A AGOSTO DE 2022</p>	<p style="text-align: right;">Página: 1 / 1</p>
---	---	---

LRF, art. 48 - Anexo 6

RECEITA CORRENTE LÍQUIDA	VALOR ATÉ O QUADRIMESTRE	
Receita Corrente Líquida		48.389.705,05
Receita Corrente Líquida Ajustada para Cálculo dos Limites de Endividamento		46.799.705,05
Receita Corrente Líquida Ajustada para Cálculo dos Limites da Despesa com Pessoal		46.649.705,05

DESPESA COM PESSOAL	VALOR	% SOBRE A RCL AJUSTADA
Despesa total com pessoal - DTP	20.731.850,31	44,44
Limite máximo (incisos I, II e III, art. 20 da LRF)	25.190.840,73	54,00
Limite prudencial (§ único, art. 22 da LRF)	23.931.298,69	51,30
Limite de alerta (inciso II do §1º do art. 59 da LRF)	22.671.756,65	48,60

DÍVIDA CONSOLIDADA	VALOR	% SOBRE A RCL
Dívida consolidada líquida	-3.609.557,97	-7,46
Limite definido por resolução do senado federal	58.067.646,06	120,00

GARANTIA DE VALORES	VALOR	% SOBRE A RCL
Total das garantias concedidas	0,00	0,00
Limite definido por resolução do senado federal	10.645.735,11	22,00

OPERAÇÕES DE CRÉDITO	VALOR	% SOBRE A RCL
Operações de crédito internas e externas	0,00	0,00
Limite definido pelo senado federal para operações de crédito internas e externas	7.487.952,81	16,00
Operações de crédito por antecipação da receita	0,00	0,00
Limite definido pelo senado federal para operações de crédito por antecipação da receita	3.275.979,35	7,00

JOAO KONJUNSKI
PREFEITO MUNICIPAL

SILVESTRE KELNIAR
TÉCNICO CONTÁBIL
CRC: 055890/O-8



DIÁRIO OFICIAL ELETRÔNICO - MUNICÍPIO DE CANTAGALO/PR.
PODERES EXECUTIVO E LEGISLATIVO
ANO II - EDIÇÃO 160/2022 – QUARTA-FEIRA, 28 DE SETEMBRO DE 2022.

PAGINA 53

 CONSOLIDADO RELATÓRIO DE GESTÃO FISCAL DEMONSTRATIVO SIMPLIFICADO DO RELATÓRIO DE GESTÃO FISCAL ORÇAMENTO FISCAL E DA SEGURIDADE SOCIAL JANEIRO A AGOSTO DE 2022	Página: 1 / 1
---	----------------------

LRF, art. 48 - Anexo 6

RECEITA CORRENTE LÍQUIDA	VALOR ATÉ O QUADRIMESTRE	
Receita Corrente Líquida	48.389.705,05	
Receita Corrente Líquida Ajustada para Cálculo dos Limites de Endividamento	46.799.705,05	
Receita Corrente Líquida Ajustada para Cálculo dos Limites da Despesa com Pessoal	46.649.705,05	

DESPESA COM PESSOAL	VALOR	% SOBRE A RCL AJUSTADA
Despesa total com pessoal - DTP	20.827.598,57	44,65
Limite máximo (incisos I, II e III, art. 20 da LRF)	25.190.840,73	54,00
Limite prudencial (§ único, art. 22 da LRF)	23.931.298,69	51,30
Limite de alerta (inciso II do §1º do art. 59 da LRF)	22.671.756,65	48,60

DÍVIDA CONSOLIDADA	VALOR	% SOBRE A RCL
Dívida consolidada líquida	-3.609.557,97	-7,46
Limite definido por resolução do senado federal	58.067.646,06	120,00

GARANTIA DE VALORES	VALOR	% SOBRE A RCL
Total das garantias concedidas	0,00	0,00
Limite definido por resolução do senado federal	10.645.735,11	22,00

OPERAÇÕES DE CRÉDITO	VALOR	% SOBRE A RCL
Operações de crédito internas e externas	0,00	0,00
Limite definido pelo senado federal para operações de crédito internas e externas	7.697.472,96	16,00
Operações de crédito por antecipação da receita	0,00	0,00
Limite definido pelo senado federal para operações de crédito por antecipação da receita	3.367.644,42	7,00

Conjunto de informações em tempo real, atualizados até 27/09/2022 14:19



DIÁRIO OFICIAL ELETRÔNICO - MUNICÍPIO DE CANTAGALO/PR.
PODERES EXECUTIVO E LEGISLATIVO

ANO II - EDIÇÃO 160/2022 – QUARTA-FEIRA, 28 DE SETEMBRO DE 2022.

PAGINA 54

	INSTITUTO DE PREVIDÊNCIA DOS SERVIDORES DE CANTAGALO RELATÓRIO RESUMIDO DA EXECUÇÃO ORÇAMENTARIA BALANÇO ORÇAMENTÁRIO - DESPESA ORÇAMENTO FISCAL E DA SEGURIDADE SOCIAL JULHO A AGOSTO DE 2022	Página: 1 / 1
--	---	---------------

RREO - Anexo 1 (LRF, Art. 52, inciso I, alíneas "a" e "b" do inciso II e §1º)

DESPESAS	Dotação inicial (d)	Dotação atualizada (e)	DESPESAS EMPENHADAS		Saldo (g) = (e-f)	DESPESAS LIQUIDADAS		Saldo (i) = (e-h)	Despesa pagas até o bimestre (j)
			No bimestre	Até bimestre (f)		No bimestre	Até bimestre (h)		
DESPESAS (EXCETO INTRA-ORÇAMENTÁRIAS) (VIII)	7.151.000,00	7.151.000,00	943.079,50	3.777.409,78	3.373.590,22	944.987,70	3.688.009,37	3.462.990,63	3.688.009,37
DESPESAS CORRENTES	7.146.000,00	7.146.000,00	943.079,50	3.777.409,78	3.368.590,22	944.987,70	3.688.009,37	3.457.990,63	3.688.009,37
PESSOAL E ENCARGOS SOCIAIS	6.600.000,00	6.600.000,00	926.852,92	3.609.116,34	2.990.883,66	926.852,92	3.609.116,34	2.990.883,66	3.609.116,34
JUROS E ENCARGOS DA DÍVIDA	0,00	0,00	0,00	0,00	0,00	0,00	0,00	0,00	0,00
OUTRAS DESPESAS CORRENTES	546.000,00	546.000,00	16.226,58	168.293,44	377.706,56	18.134,78	78.893,03	467.106,97	78.893,03
DESPESAS DE CAPITAL	5.000,00	5.000,00	0,00	0,00	5.000,00	0,00	0,00	5.000,00	0,00
INVESTIMENTOS	5.000,00	5.000,00	0,00	0,00	5.000,00	0,00	0,00	5.000,00	0,00
INVERSÕES FINANCEIRAS	0,00	0,00	0,00	0,00	0,00	0,00	0,00	0,00	0,00
AMORTIZAÇÃO DA DÍVIDA	0,00	0,00	0,00	0,00	0,00	0,00	0,00	0,00	0,00
RESERVA DE CONTINGÊNCIA	0,00	0,00	0,00	0,00	0,00	0,00	0,00	0,00	0,00
DESPESAS INTRA-ORÇAMENTÁRIAS (IX)	20.000,00	20.000,00	1.069,34	7.289,90	12.710,10	1.069,34	7.289,90	12.710,10	7.289,90
SUBTOTAL DAS DESPESAS (X) = (VIII + IX)	7.171.000,00	7.171.000,00	944.148,84	3.784.699,68	3.386.300,32	946.057,04	3.695.299,27	3.475.700,73	3.695.299,27
AMORTIZAÇÃO DA DÍVIDA - REFINANCIAMENTO (XI)	0,00	0,00	0,00	0,00	0,00	0,00	0,00	0,00	0,00
Amortização da Dívida Interna	0,00	0,00	0,00	0,00	0,00	0,00	0,00	0,00	0,00
Dívida Mobiliária	0,00	0,00	0,00	0,00	0,00	0,00	0,00	0,00	0,00
Outras Dívidas	0,00	0,00	0,00	0,00	0,00	0,00	0,00	0,00	0,00
Amortização da Dívida Externa	0,00	0,00	0,00	0,00	0,00	0,00	0,00	0,00	0,00
Dívida Mobiliária	0,00	0,00	0,00	0,00	0,00	0,00	0,00	0,00	0,00
Outras Dívidas	0,00	0,00	0,00	0,00	0,00	0,00	0,00	0,00	0,00
TOTAL DAS DESPESAS (XII) = (X + XI)	7.171.000,00	7.171.000,00	944.148,84	3.784.699,68	3.386.300,32	946.057,04	3.695.299,27	3.475.700,73	3.695.299,27
RESERVA DO RPPS	2.829.000,00	2.829.000,00	0,00	0,00	2.829.000,00	0,00	0,00	2.829.000,00	0,00
SUPERÁVIT (XIII)	2.829.000,00	2.829.000,00	595.802,68	2.237.700,12	591.299,88	593.894,48	2.327.100,53	501.899,47	2.327.100,53
TOTAL COM SUPERAVIT (XIV) = (XII + XIII)	10.000.000,00	10.000.000,00	1.539.951,52	6.022.399,80	3.977.600,20	1.539.951,52	6.022.399,80	3.977.600,20	6.022.399,80

ELIANA REOLON BRANDELERO
PRESIDENTE DO IPSM

SILVESTRE KELNIAR
TC CRC/PR 055890/O-8



DIÁRIO OFICIAL ELETRÔNICO - MUNICÍPIO DE CANTAGALO/PR.
PODERES EXECUTIVO E LEGISLATIVO

ANO II - EDIÇÃO 160/2022 – QUARTA-FEIRA, 28 DE SETEMBRO DE 2022.

PAGINA 55



INSTITUTO DE PREVIDÊNCIA DOS SERVIDORES DE CANTAGALO
RELATÓRIO RESUMIDO DA EXECUÇÃO ORÇAMENTARIA
BALANÇO ORÇAMENTÁRIO - DESPESAS INTRA-ORÇAMENTÁRIAS
ORÇAMENTO FISCAL E DA SEGURIDADE SOCIAL
JULHO A AGOSTO DE 2022

Página: 1 / 1

RREO - Anexo 1 (LRF, Art. 52, inciso I, alíneas "a" e "b" do inciso II e §1º)

DESPESAS INTRA-ORÇAMENTÁRIAS	Dotação inicial (d)	Dotação atualizada (e)	DESPESAS EMPENHADAS		Saldo (g) = (e-f)	DESPESAS LIQUIDADAS		Saldo (i) = (e-h)	Despesa pagas até o bimestre (j)
			No bimestre	Até bimestre (f)		No bimestre	Até bimestre (h)		
DESPESAS CORRENTES (I)	20.000,00	20.000,00	1.069,34	7.289,90	12.710,10	1.069,34	7.289,90	12.710,10	7.289,90
PESSOAL E ENCARGOS SOCIAIS	20.000,00	20.000,00	1.069,34	7.289,90	12.710,10	1.069,34	7.289,90	12.710,10	7.289,90
JUROS E ENCARGOS DA DÍVIDA	0,00	0,00	0,00	0,00	0,00	0,00	0,00	0,00	0,00
OUTRAS DESPESAS CORRENTES	0,00	0,00	0,00	0,00	0,00	0,00	0,00	0,00	0,00
DESPESAS DE CAPITAL (II)	0,00	0,00	0,00	0,00	0,00	0,00	0,00	0,00	0,00
INVESTIMENTOS	0,00	0,00	0,00	0,00	0,00	0,00	0,00	0,00	0,00
INVERSÕES FINANCEIRAS	0,00	0,00	0,00	0,00	0,00	0,00	0,00	0,00	0,00
AMORTIZAÇÃO DA DÍVIDA	0,00	0,00	0,00	0,00	0,00	0,00	0,00	0,00	0,00
SUBTOTAL DAS DESPESAS (III) = (I + II)	20.000,00	20.000,00	1.069,34	7.289,90	12.710,10	1.069,34	7.289,90	12.710,10	7.289,90
SUPERÁVIT (IV)	0,00	0,00	740.533,83	2.787.988,01	(2.787.988,01)	740.533,83	2.787.988,01	(2.787.988,01)	2.787.988,01
TOTAL (V) = (III + IV)	20.000,00	20.000,00	741.603,17	2.795.277,91	(2.775.277,91)	741.603,17	2.795.277,91	(2.775.277,91)	2.795.277,91

ELIANA REOLON BRANDELERO
PRESIDENTE DO IPSM

SILVESTRE KELNIAR
TC CRC/PR 055890/O-8



DIÁRIO OFICIAL ELETRÔNICO - MUNICÍPIO DE CANTAGALO/PR.

PODERES EXECUTIVO E LEGISLATIVO

ANO II - EDIÇÃO 160/2022 – QUARTA-FEIRA, 28 DE SETEMBRO DE 2022.

PÁGINA 56



INSTITUTO DE PREVIDÊNCIA DOS SERVIDORES DE CANTAGALO

RELATÓRIO RESUMIDO DA EXECUÇÃO ORÇAMENTÁRIA

BALANÇO ORÇAMENTÁRIO - RECEITAS

ORÇAMENTO FISCAL E DA SEGURIDADE SOCIAL

JULHO A AGOSTO DE 2022

RREO - Anexo 1 (LRF, Art. 52, inciso I, alíneas "a" e "b" do inciso II e §1º)

Página: 1 / 2

RECEITAS	Previsão Inicial	Previsão atualizada(a)	Receitas realizadas				Saldo a realizar (a - c)
			No bimestre (b)	% (b/a)	Até o bimestre (c)	% (c/a)	
RECEITAS (EXCETO INTRA-ORÇAMENTÁRIAS) (I)	10.000.000,00	10.000.000,00	798.348,35	7,98	3.227.121,89	32,27	6.772.878,11
RECEITAS CORRENTES	10.000.000,00	10.000.000,00	798.348,35	7,98	3.227.121,89	32,27	6.772.878,11
IMPOSTOS, TAXAS E CONTRIBUIÇÕES DE MELHORIA	0,00	0,00	0,00	0,00	0,00	0,00	0,00
IMPOSTOS	0,00	0,00	0,00	0,00	0,00	0,00	0,00
TAXAS	0,00	0,00	0,00	0,00	0,00	0,00	0,00
CONTRIBUIÇÃO DE MELHORIA	0,00	0,00	0,00	0,00	0,00	0,00	0,00
CONTRIBUIÇÕES	5.810.000,00	5.810.000,00	335.068,29	5,77	1.293.452,08	22,26	4.516.547,92
CONTRIBUIÇÕES SOCIAIS	5.810.000,00	5.810.000,00	335.068,29	5,77	1.293.452,08	22,26	4.516.547,92
CONTRIBUIÇÃO PARA O CUSTEIO DO SERVIÇO DE	0,00	0,00	0,00	0,00	0,00	0,00	0,00
RECEITA PATRIMONIAL	2.313.000,00	2.313.000,00	459.176,64	19,85	1.917.620,93	82,91	395.379,07
EXPLORAÇÃO DO PATRIMÔNIO IMOBILIÁRIO DO	0,00	0,00	0,00	0,00	0,00	0,00	0,00
VALORES MOBILIÁRIOS	2.313.000,00	2.313.000,00	459.176,64	19,85	1.917.620,93	82,91	395.379,07
DELEGAÇÃO DE SERVIÇOS PÚBLICOS MEDIANTE	0,00	0,00	0,00	0,00	0,00	0,00	0,00
EXPLORAÇÃO DE RECURSOS NATURAIS	0,00	0,00	0,00	0,00	0,00	0,00	0,00
EXPLORAÇÃO DO PATRIMÔNIO INTANGÍVEL	0,00	0,00	0,00	0,00	0,00	0,00	0,00
CESSÃO DE DIREITOS	0,00	0,00	0,00	0,00	0,00	0,00	0,00
DEMAIS RECEITAS PATRIMONIAIS	0,00	0,00	0,00	0,00	0,00	0,00	0,00
RECEITA AGROPECUÁRIA	0,00	0,00	0,00	0,00	0,00	0,00	0,00
RECEITA AGROPECUÁRIA	0,00	0,00	0,00	0,00	0,00	0,00	0,00
RECEITA INDUSTRIAL	0,00	0,00	0,00	0,00	0,00	0,00	0,00
RECEITA INDUSTRIAL	0,00	0,00	0,00	0,00	0,00	0,00	0,00
RECEITA DE SERVIÇOS	0,00	0,00	0,00	0,00	0,00	0,00	0,00
SERVIÇOS ADMINISTRATIVOS E COMERCIAIS	0,00	0,00	0,00	0,00	0,00	0,00	0,00
SERVIÇOS E ATIVIDADES REFERENTES À	0,00	0,00	0,00	0,00	0,00	0,00	0,00
SERVIÇOS E ATIVIDADES REFERENTES À SAÚDE	0,00	0,00	0,00	0,00	0,00	0,00	0,00
SERVIÇOS E ATIVIDADES FINANCEIRAS	0,00	0,00	0,00	0,00	0,00	0,00	0,00
OUTROS SERVIÇOS	0,00	0,00	0,00	0,00	0,00	0,00	0,00
TRANSFERÊNCIAS CORRENTES	0,00	0,00	0,00	0,00	0,00	0,00	0,00
TRANSFERÊNCIAS DA UNIÃO E DE SUAS	0,00	0,00	0,00	0,00	0,00	0,00	0,00
TRANSFERÊNCIAS DOS ESTADOS E DO DISTRITO	0,00	0,00	0,00	0,00	0,00	0,00	0,00
TRANSFERÊNCIAS DOS MUNICÍPIOS E DE SUAS	0,00	0,00	0,00	0,00	0,00	0,00	0,00
TRANSFERÊNCIAS DE INSTITUIÇÕES PRIVADAS	0,00	0,00	0,00	0,00	0,00	0,00	0,00
TRANSFERÊNCIAS DE OUTRAS INSTITUIÇÕES	0,00	0,00	0,00	0,00	0,00	0,00	0,00
TRANSFERÊNCIAS DO EXTERIOR	0,00	0,00	0,00	0,00	0,00	0,00	0,00
DEMAIS TRANSFERÊNCIAS CORRENTES	0,00	0,00	0,00	0,00	0,00	0,00	0,00
OUTRAS RECEITAS CORRENTES	1.877.000,00	1.877.000,00	4.103,42	0,22	16.048,88	0,86	1.860.951,12
MULTAS ADMINISTRATIVAS, CONTRATUAIS E	0,00	0,00	0,00	0,00	0,00	0,00	0,00
INDENIZAÇÕES, RESTITUIÇÕES E	0,00	0,00	0,00	0,00	0,00	0,00	0,00
BENS, DIREITOS E VALORES INCORPORADOS AO	0,00	0,00	0,00	0,00	0,00	0,00	0,00
MULTAS E JUROS DE MORA DAS RECEITAS DE	0,00	0,00	0,00	0,00	0,00	0,00	0,00
DEMAIS RECEITAS CORRENTES	1.877.000,00	1.877.000,00	4.103,42	0,22	16.048,88	0,86	1.860.951,12
RECEITAS DE CAPITAL	0,00	0,00	0,00	0,00	0,00	0,00	0,00
OPERAÇÕES DE CRÉDITO	0,00	0,00	0,00	0,00	0,00	0,00	0,00
OPERAÇÕES DE CRÉDITO - MERCADO INTERNO	0,00	0,00	0,00	0,00	0,00	0,00	0,00
OPERAÇÕES DE CRÉDITO - MERCADO EXTERNO	0,00	0,00	0,00	0,00	0,00	0,00	0,00
ALIENAÇÃO DE BENS	0,00	0,00	0,00	0,00	0,00	0,00	0,00
ALIENAÇÃO DE BENS MÓVEIS	0,00	0,00	0,00	0,00	0,00	0,00	0,00
ALIENAÇÃO DE BENS IMÓVEIS	0,00	0,00	0,00	0,00	0,00	0,00	0,00
ALIENAÇÃO DE BENS INTANGÍVEIS	0,00	0,00	0,00	0,00	0,00	0,00	0,00
AMORTIZAÇÃO DE EMPRÉSTIMOS	0,00	0,00	0,00	0,00	0,00	0,00	0,00
AMORTIZAÇÃO DE EMPRÉSTIMOS	0,00	0,00	0,00	0,00	0,00	0,00	0,00
TRANSFERÊNCIAS DE CAPITAL	0,00	0,00	0,00	0,00	0,00	0,00	0,00
TRANSFERÊNCIAS DA UNIÃO E DE SUAS	0,00	0,00	0,00	0,00	0,00	0,00	0,00
TRANSFERÊNCIAS DOS ESTADOS E DO DISTRITO	0,00	0,00	0,00	0,00	0,00	0,00	0,00
TRANSFERÊNCIAS DOS MUNICÍPIOS E DE SUAS	0,00	0,00	0,00	0,00	0,00	0,00	0,00
TRANSFERÊNCIAS DE INSTITUIÇÕES PRIVADAS	0,00	0,00	0,00	0,00	0,00	0,00	0,00
TRANSFERÊNCIAS DE OUTRAS INSTITUIÇÕES	0,00	0,00	0,00	0,00	0,00	0,00	0,00

1138/2021 – Institui o Diário Oficial Eletrônico do Município de Cantagalo e dá outras providências.

Rua Cinderela, 379 – Fone e Watts: (42) 3636-1185 – CNPJ 78.279.981/0001-45 – CEP: 85.160-00 - www.cantagalo.pr.gov.br



DIÁRIO OFICIAL ELETRÔNICO - MUNICÍPIO DE CANTAGALO/PR.

PODERES EXECUTIVO E LEGISLATIVO

ANO II - EDIÇÃO 160/2022 – QUARTA-FEIRA, 28 DE SETEMBRO DE 2022.

PAGINA 57



INSTITUTO DE PREVIDÊNCIA DOS SERVIDORES DE CANTAGALO RELATÓRIO RESUMIDO DA EXECUÇÃO ORÇAMENTARIA BALANÇO ORÇAMENTÁRIO - RECEITAS ORÇAMENTO FISCAL E DA SEGURIDADE SOCIAL JULHO A AGOSTO DE 2022

RREO - Anexo 1 (LRF, Art. 52, inciso I, alíneas "a" e "b" do inciso II e §1º)

Página: 2 / 2

RECEITAS	Previsão Inicial	Previsão atualizada(a)	Receitas realizadas				Saldo a realizar (a - c)
			No bimestre (b)	% (b/a)	Até o bimestre (c)	% (c/a)	
TRANSFERÊNCIAS DO EXTERIOR	0,00	0,00	0,00	0,00	0,00	0,00	0,00
DEMAIS TRANSFERÊNCIAS DE CAPITAL	0,00	0,00	0,00	0,00	0,00	0,00	0,00
OUTRAS RECEITAS DE CAPITAL	0,00	0,00	0,00	0,00	0,00	0,00	0,00
INTEGRALIZAÇÃO DE CAPITAL SOCIAL	0,00	0,00	0,00	0,00	0,00	0,00	0,00
RESGATE DE TÍTULOS DO TESOURO	0,00	0,00	0,00	0,00	0,00	0,00	0,00
DEMAIS RECEITAS DE CAPITAL	0,00	0,00	0,00	0,00	0,00	0,00	0,00
RECEITAS INTRA-ORÇAMENTÁRIAS (II)	0,00	0,00	741.603,17	0,00	2.795.277,91	0,00	(2.795.277,91)
SUBTOTAL DAS RECEITAS (III)=(I+II)	10.000.000,00	10.000.000,00	1.539.951,52	15,40	6.022.399,80	60,22	3.977.600,20
OPERAÇÕES DE CRÉDITO - REFINANCIAMENTO (IV)	0,00	0,00	0,00	0,00	0,00	0,00	0,00
OPERAÇÕES DE CRÉDITO INTERNAS	0,00	0,00	0,00	0,00	0,00	0,00	0,00
MOBILIÁRIA	0,00	0,00	0,00	0,00	0,00	0,00	0,00
CONTRATUAL	0,00	0,00	0,00	0,00	0,00	0,00	0,00
OPERAÇÕES DE CRÉDITO EXTERNAS	0,00	0,00	0,00	0,00	0,00	0,00	0,00
MOBILIÁRIA	0,00	0,00	0,00	0,00	0,00	0,00	0,00
CONTRATUAL	0,00	0,00	0,00	0,00	0,00	0,00	0,00
TOTAL DAS RECEITAS (V) = (III + IV)	10.000.000,00	10.000.000,00	1.539.951,52	15,40	6.022.399,80	60,22	3.977.600,20
DÉFICIT (VI)	0,00	0,00	0,00	0,00	0,00	0,00	0,00
TOTAL COM DEFICIT (VII) = (V + VI)	10.000.000,00	10.000.000,00	1.539.951,52	15,40	6.022.399,80	60,22	3.977.600,20
SALDO DE EXERCÍCIOS ANTERIORES	0,00	0,00	0,00	0,00	0,00	0,00	0,00
RECURSOS ARRECADADOS EM EXERCÍCIOS	0,00	0,00	0,00	0,00	0,00	0,00	0,00
SUPERÁVIT FINANCEIRO	0,00	0,00	0,00	0,00	0,00	0,00	0,00

ELIANA REOLON BRANDELERO
PRESIDENTE DO IPSM

SILVESTRE KELNIAR
TC CRC/PR 055890/O-8



DIÁRIO OFICIAL ELETRÔNICO - MUNICÍPIO DE CANTAGALO/PR.
PODERES EXECUTIVO E LEGISLATIVO
ANO II - EDIÇÃO 160/2022 – QUARTA-FEIRA, 28 DE SETEMBRO DE 2022.

PAGINA 58



INSTITUTO DE PREVIDÊNCIA DOS SERVIDORES DE CANTAGALO
RELATÓRIO RESUMIDO DA EXECUÇÃO ORÇAMENTÁRIA
BALANÇO ORÇAMENTÁRIO - RECEITAS INTRA-ORÇAMENTÁRIAS
ORÇAMENTO FISCAL E DA SEGURIDADE SOCIAL
JULHO A AGOSTO DE 2022

RREO - Anexo 1 (LRF, Art. 52, inciso I, alíneas "a" e "b" do inciso II e §1º)

Página: 1 / 1

RECEITAS INTRA-ORÇAMENTÁRIAS	Previsão Inicial	Previsão atualizada(a)	Receitas realizadas				Saldo a realizar (a - c)
			No bimestre (b)	% (b/a)	Até o bimestre (c)	% (c/a)	
CONTRIBUIÇÕES	0,00	0,00	741.603,17	0,00	2.795.277,91	0,00	(2.795.277,91)
CPSSS PATRONAL - SERVIDOR CIVIL ATIVO	0,00	0,00	441.603,17	0,00	1.795.277,91	0,00	(1.795.277,91)
CPSSS PATRONAL - SERVIDOR CIVIL ATIVO	0,00	0,00	441.603,17	0,00	1.795.277,91	0,00	(1.795.277,91)
APORTES PERIÓDICOS PARA AMORTIZAÇÃO DO DÉFICIT	0,00	0,00	300.000,00	0,00	1.000.000,00	0,00	(1.000.000,00)
APORTES PERIÓDICOS PARA AMORTIZAÇÃO DO	0,00	0,00	300.000,00	0,00	1.000.000,00	0,00	(1.000.000,00)
SUBTOTAL DAS RECEITAS (III)=(I+II)	0,00	0,00	741.603,17	0,00	2.795.277,91	0,00	(2.795.277,91)
DÉFICIT (IV)	20.000,00	20.000,00	0,00		0,00		0,00
TOTAL(V) = (III + IV)	20.000,00	20.000,00	741.603,17	3.708,02	2.795.277,91	13.976,39	(2.795.277,91)

ELIANA REOLON BRANDELERO

PRESIDENTE DO IPSM

SILVESTRE KELNIAR

TC CRC/PR 055890/O-8



DIÁRIO OFICIAL ELETRÔNICO - MUNICÍPIO DE CANTAGALO/PR.
PODERES EXECUTIVO E LEGISLATIVO

ANO II - EDIÇÃO 160/2022 – QUARTA-FEIRA, 28 DE SETEMBRO DE 2022.

PAGINA 59



INSTITUTO DE PREVIDÊNCIA DOS SERVIDORES DE CANTAGALO
RELATÓRIO DE GESTÃO FISCAL
DEMONSTRATIVO DA DISPONIBILIDADE DE CAIXA E DOS RESTOS A PAGAR
ORÇAMENTO FISCAL E DA SEGURIDADE SOCIAL
01/2022 À 12/2022

Página: 1 / 1

RGF – ANEXO 5 (LRF, art. 55, Inciso III, alínea "a")

IDENTIFICAÇÃO DOS RECURSOS	DISPONIBILIDADE DE CAIXA BRUTA (a)	OBRIGAÇÕES FINANCEIRAS				INSUFICIÊNCIA FINANCEIRA VERIFICADA NO CONSÓRCIO PÚBLICO (f)	DISPONIBILIDADE DE CAIXA LÍQUIDA (ANTES DA INSCRIÇÃO EM RESTOS A PAGAR NÃO PROCESSADOS) (g) = (a) - (b) - (c) - (d) - (e)	RESTOS A PAGAR EMPENHADOS E NÃO LIQUIDADOS DO EXERCÍCIO (h)	EMPENHOS NÃO LIQUIDADOS CANCELADOS (NÃO INSCRITOS POR INSUFICIÊNCIA FINANCEIRA)	DISPONIBILIDADE DE CAIXA LÍQUIDA (APÓS A INSCRIÇÃO EM RESTOS A PAGAR NÃO PROCESSADOS DO EXERCÍCIO) (i) = (g) - (h)
		Restos a Pagar Liquidados e Não Pagos		Restos a Pagar Empenhados e Não Liquidados de Exercícios Anteriores (d)	Demais Obrigações Financeiras (e)					
		De Exercício Anteriores (b)	Do Exercício (c)							
Recursos Ordinários (Livres)	1.844,74	0,00	5.405,29	0,00	0,00	0,00	(3.560,55)	2.941,05	0,00	(6.501,60)
TOTAL DOS RECURSOS NÃO VINCULADOS (I)	1.844,74	0,00	5.405,29	0,00	0,00	0,00	(3.560,55)	2.941,05	0,00	(6.501,60)
Compensação Financeira entre RG e RPPS	307.358,24	0,00	0,00	0,00	0,00	0,00	307.358,24	0,00	0,00	307.358,24
Recursos do Tesouro (Descentralizados)	28.969.055,10	974,92	2.707,79	516.794,77	0,00	0,00	28.448.577,62	85.939,36	0,00	28.362.638,26
TOTAL DOS RECURSOS VINCULADOS (II)	29.276.413,34	974,92	2.707,79	516.794,77	0,00	0,00	28.755.935,86	85.939,36	0,00	28.669.996,50
TOTAL (III) = (I + II)	29.278.258,08	974,92	8.113,08	516.794,77	0,00	0,00	28.752.375,31	88.880,41	0,00	28.663.494,90

Conjunto de informações em tempo real, atualizados até 27/09/2022 13:52



DIÁRIO OFICIAL ELETRÔNICO - MUNICÍPIO DE CANTAGALO/PR.
PODERES EXECUTIVO E LEGISLATIVO
ANO II - EDIÇÃO 160/2022 – QUARTA-FEIRA, 28 DE SETEMBRO DE 2022.



INSTITUTO DE PREVIDÊNCIA DOS SERVIDORES DE CANTAGALO
RELATÓRIO RESUMIDO DA EXECUÇÃO ORÇAMENTÁRIA
DEMONSTRATIVO DAS PARCERIAS PÚBLICO-PRIVADAS
ORÇAMENTO FISCAL E DA SEGURIDADE SOCIAL
2022

Página: 1 / 1

RREO – Anexo 13 (Lei nº 11.079, de 30.12.2004, arts. 22, 25 e 28)

R\$ 1,00

IMPACTOS DAS CONTRATAÇÕES DE PPP	SALDO TOTAL EM 31 DE DEZEMBRO DO EXERCÍCIO ANTERIOR (a)	SALDO FINAL	
		Até o bimestre (b)	
TOTAL DE ATIVOS	0,00	0,00	
Ativos Contabilizados na SPE	0,00	0,00	
TOTAL DE PASSIVOS	0,00	0,00	
Obrigações decorrentes de Ativos Constituídos pela SPE	0,00	0,00	
Provisões de PPP	0,00	0,00	
Outros Passivos	0,00	0,00	
ATOS POTENCIAIS PASSIVOS	0,00	0,00	
Obrigações Contratuais	0,00	0,00	
Riscos não Provisionados	0,00	0,00	
Garantias Concedidas	0,00	0,00	
Outros Passivos Contingentes	0,00	0,00	

DESPESAS DE PPP	EXERCÍCIO ANTERIOR	EXERCÍCIO CORRENTE (EC)	2023	2024	2025	2026	2027	2028	2029	2030	2031
Do Ente Federado, exceto estatais não dependentes (I) Das Estatais Não-dependentes	0,00	0,00	0,00	0,00	0,00	0,00	0,00	0,00	0,00	0,00	0,00
TOTAL DAS DESPESAS	0,00	0,00	0,00	0,00	0,00	0,00	0,00	0,00	0,00	0,00	0,00
PPP A CONTRATAR (II)	0,00	0,00	0,00	0,00	0,00	0,00	0,00	0,00	0,00	0,00	0,00
RECEITA CORRENTE LÍQUIDA (RCL) (III)	2.078.893,54	1.309.500,96	0,00	0,00	0,00	0,00	0,00	0,00	0,00	0,00	0,00
TOTAL DAS DESPESAS CONSIDERADAS PARA O LIMITE (IV = I + II)	0,00	0,00	0,00	0,00	0,00	0,00	0,00	0,00	0,00	0,00	0,00
TOTAL DAS DESPESAS / RCL (%) (V = IV / III)	0,00	0,00	0,00	0,00	0,00	0,00	0,00	0,00	0,00	0,00	0,00

Nota:

Conjunto de informações em tempo real, atualizados até 27/09/2022 13:13



DIÁRIO OFICIAL ELETRÔNICO - MUNICÍPIO DE CANTAGALO/PR.
PODERES EXECUTIVO E LEGISLATIVO
ANO II - EDIÇÃO 160/2022 – QUARTA-FEIRA, 28 DE SETEMBRO DE 2022.

PAGINA 61



INSTITUTO DE PREVIDÊNCIA DOS SERVIDORES DE CANTAGALO
RELATÓRIO RESUMIDO DA EXECUÇÃO ORÇAMENTÁRIA
DEMONSTRATIVO DA PROJEÇÃO ATUARIAL DO REGIME PRÓPRIO DE PREVIDÊNCIA SOCIAL DOS SERVIDORES
ORÇAMENTO DA SEGURIDADE SOCIAL
01/2022 À 12/2022

Página: 1 / 2

RREO – ANEXO 10 (LRF, art. 53, § 1º, inciso II)

PLANO PREVIDENCIÁRIO				
EXERCÍCIO	RECEITAS PREVIDENCIÁRIAS	DESPESAS PREVIDENCIÁRIAS	RESULTADO PREVIDENCIÁRIO	SALDO FINANCEIRO DO EXERCÍCIO
	Valor (a)	Valor (b)	Valor (c) = (a - b)	Valor (d) = ("d" exercício anterior) + (c)
2022	7.018.767,73	4.499.819,26	2.518.948,47	2.518.948,47
2023	8.597.044,16	4.650.003,56	3.947.040,60	6.465.989,07
2024	9.099.166,37	4.998.042,28	4.101.124,09	10.567.113,16
2025	9.235.560,83	5.290.935,93	3.944.624,90	14.511.738,06
2026	9.390.783,70	5.448.134,41	3.942.649,29	18.454.387,35
2027	9.537.353,36	5.600.353,53	3.936.999,83	22.391.387,18
2028	9.667.637,79	5.857.961,20	3.809.676,59	26.201.063,77
2029	9.791.141,63	6.110.284,12	3.680.857,51	29.881.921,28
2030	9.875.698,68	6.587.999,30	3.287.699,38	33.169.620,66
2031	9.938.495,45	7.091.811,11	2.846.684,34	36.016.305,00
2032	10.020.680,32	7.373.347,26	2.647.333,06	38.663.638,06
2033	10.107.226,52	7.579.236,09	2.527.990,43	41.191.628,49
2034	10.148.488,82	8.036.196,63	2.112.292,19	43.303.920,68
2035	10.187.574,69	8.380.860,19	1.806.714,50	45.110.635,18
2036	10.174.345,38	8.926.555,47	1.247.789,91	46.358.425,09
2037	10.188.987,68	9.270.680,07	918.307,61	47.276.732,70
2038	10.167.399,93	9.744.552,83	422.847,10	47.699.579,80
2039	10.177.501,27	10.010.999,43	166.501,84	47.866.081,64
2040	10.158.000,35	10.294.500,04	(136.499,69)	47.729.581,95
2041	10.125.244,50	10.657.350,31	(532.105,81)	47.197.476,14
2042	10.108.315,09	10.681.335,32	(573.020,23)	46.624.455,91
2043	10.044.926,01	10.997.866,51	(952.940,50)	45.671.515,41
2044	10.001.015,81	11.123.014,64	(1.121.998,83)	44.549.516,58
2045	9.996.196,76	10.873.169,11	(876.972,35)	43.672.544,23
2046	9.958.961,66	10.845.467,46	(886.505,80)	42.786.038,43
2047	9.962.033,78	10.729.510,97	(767.477,19)	42.018.561,24
2048	9.974.669,90	10.375.035,38	(400.365,48)	41.618.195,76
2049	9.989.548,91	10.067.964,38	(78.415,47)	41.539.780,29
2050	10.010.745,19	9.756.214,32	254.530,87	41.794.311,16
2051	10.060.631,98	9.226.789,26	833.842,72	42.628.153,88
2052	10.132.093,36	8.625.746,56	1.506.346,80	44.134.500,68
2053	10.217.206,08	8.094.486,76	2.122.719,32	46.257.220,00
2054	10.311.642,35	7.836.296,33	2.475.346,02	48.732.566,02
2055	10.408.507,62	7.471.906,74	2.936.600,88	51.669.166,90
2056	4.172.382,88	6.932.324,98	(2.759.942,10)	48.909.224,80
2057	4.089.375,97	6.224.968,41	(2.135.592,44)	46.773.632,36
2058	4.013.838,89	5.561.252,08	(1.547.413,19)	45.226.219,17
2059	3.953.761,97	5.021.809,35	(1.068.047,38)	44.158.171,79
2060	3.891.520,10	4.704.570,52	(813.050,42)	43.345.121,37
2061	3.843.141,01	4.489.212,15	(646.071,14)	42.699.050,23
2062	3.797.335,93	4.003.387,82	(206.051,89)	42.492.998,34
2063	3.767.981,86	3.659.541,21	108.440,65	42.601.438,99
2064	3.722.531,84	3.358.381,07	364.150,77	42.965.589,76
2065	3.678.783,03	3.111.058,71	567.724,32	43.533.314,08
2066	3.652.803,01	3.137.900,06	514.902,95	44.048.217,03
2067	3.624.571,39	2.944.321,63	680.249,76	44.728.466,79
2068	3.583.302,89	2.905.389,61	677.913,28	45.406.380,07
2069	3.541.656,27	2.979.967,78	561.688,49	45.968.068,56
2070	3.494.320,27	2.998.655,97	495.664,30	46.463.732,86
2071	3.456.506,14	3.107.978,13	348.528,01	46.812.260,87
2072	3.378.258,19	3.199.430,06	178.828,13	46.991.089,00
2073	3.294.162,87	3.414.552,30	(120.389,43)	46.870.699,57
2074	3.217.606,89	3.652.903,44	(435.296,55)	46.435.403,02
			Saldo Financeiro Exercício Anterior	0,00

1138/2021 – Institui o Diário Oficial Eletrônico do Município de Cantagalo e dá outras providências.

Rua Cinderela, 379 – Fone e Watts: (42) 3636-1185 – CNPJ 78.279.981/0001-45 – CEP: 85.160-00 - www.cantagalo.pr.gov.br



DIÁRIO OFICIAL ELETRÔNICO - MUNICÍPIO DE CANTAGALO/PR.
PODERES EXECUTIVO E LEGISLATIVO
ANO II - EDIÇÃO 160/2022 – QUARTA-FEIRA, 28 DE SETEMBRO DE 2022.

PAGINA 62



INSTITUTO DE PREVIDÊNCIA DOS SERVIDORES DE CANTAGALO
RELATÓRIO RESUMIDO DA EXECUÇÃO ORÇAMENTÁRIA
DEMONSTRATIVO DA PROJEÇÃO ATUARIAL DO REGIME PRÓPRIO DE PREVIDÊNCIA SOCIAL DOS SERVIDORES
ORÇAMENTO DA SEGURIDADE SOCIAL
01/2022 À 12/2022

Página: 2 / 2

RREO – ANEXO 10 (LRF, art. 53, § 1º, inciso II)

EXERCÍCIO	RECEITAS PREVIDENCIÁRIAS	DESPESAS PREVIDENCIÁRIAS	RESULTADO PREVIDENCIÁRIO	SALDO FINANCEIRO DO EXERCÍCIO
	Valor (a)	Valor (b)	Valor (c) = (a - b)	Valor (d) = ("d" exercício anterior) + (c)
2075	3.116.627,68	3.818.533,06	(701.905,38)	45.733.497,64
2076	3.030.515,26	4.015.442,13	(984.926,87)	44.748.570,77
2077	2.948.441,74	4.145.111,28	(1.196.669,54)	43.551.901,23
2078	2.846.089,06	4.200.873,26	(1.354.784,20)	42.197.117,03
2079	2.744.376,32	4.376.458,16	(1.632.081,84)	40.565.035,19
2080	2.618.655,77	4.483.791,72	(1.865.135,95)	38.699.899,24
2081	2.513.167,63	4.639.223,73	(2.126.056,10)	36.573.843,14
2082	2.401.498,99	4.680.806,13	(2.279.307,14)	34.294.536,00
2083	2.278.935,34	4.711.496,57	(2.432.561,23)	31.861.974,77
2084	2.156.913,74	4.743.912,35	(2.586.998,61)	29.274.976,16
2085	2.064.096,09	4.772.705,37	(2.708.609,28)	26.566.366,88
2086	1.952.747,61	4.600.664,30	(2.647.916,69)	23.918.450,19
2087	1.842.527,54	4.448.933,81	(2.606.406,27)	21.312.043,92
2088	1.753.546,82	4.344.180,65	(2.590.633,83)	18.721.410,09
2089	1.650.240,85	4.163.368,36	(2.513.127,51)	16.208.282,58
2090	1.554.044,61	4.000.720,58	(2.446.675,97)	13.761.606,61
2091	1.470.140,18	3.833.255,43	(2.363.115,25)	11.398.491,36
2092	1.388.647,22	3.574.841,42	(2.186.194,20)	9.212.297,16
2093	1.312.376,15	3.349.646,47	(2.037.270,32)	7.175.026,84
2094	1.235.383,58	3.080.082,53	(1.844.698,95)	5.330.327,89
			Saldo Financeiro Exercício Anterior	0,00

Conjunto de informações em tempo real, atualizados até 27/09/2022 13:12



DIÁRIO OFICIAL ELETRÔNICO - MUNICÍPIO DE CANTAGALO/PR.
PODERES EXECUTIVO E LEGISLATIVO
ANO II - EDIÇÃO 160/2022 – QUARTA-FEIRA, 28 DE SETEMBRO DE 2022.

PÁGINA 63

	INSTITUTO DE PREVIDÊNCIA DOS SERVIDORES DE CANTAGALO RELATÓRIO RESUMIDO DA EXECUÇÃO ORÇAMENTÁRIA DEMONSTRATIVO DAS RECEITAS E DESPESAS PREVIDENCIÁRIAS ORÇAMENTO FISCAL E DA SEGURIDADE SOCIAL JANEIRO A AGOSTO DE 2022
--	--

RREO - Anexo 4 (LRF, Art. 53, inciso II)

Página: 1 / 3

FUNDO EM CAPITALIZAÇÃO (PLANO PREVIDENCIÁRIO)		
RECEITAS PREVIDENCIÁRIAS - RPPS (FUNDO EM CAPITALIZAÇÃO)	PREVISÃO ATUALIZADA	RECEITAS REALIZADAS Até o Bimestre (b)
RECEITAS CORRENTES (I)	8.199.000,00	5.022.399,80
Receita de Contribuições dos Segurados	2.822.000,00	1.293.452,08
Civil	2.822.000,00	1.293.452,08
Ativo	2.722.000,00	1.278.498,28
Inativo	100.000,00	14.953,80
Pensionista	0,00	0,00
Militar	0,00	0,00
Ativo	0,00	0,00
Inativo	0,00	0,00
Pensionista	0,00	0,00
Receita de Contribuições Patronais	2.988.000,00	1.795.277,91
Civil	2.988.000,00	1.795.277,91
Ativo	2.988.000,00	1.795.277,91
Inativo	0,00	0,00
Pensionista	0,00	0,00
Militar	0,00	0,00
Ativo	0,00	0,00
Inativo	0,00	0,00
Pensionista	0,00	0,00
Receita Patrimonial	2.313.000,00	1.917.620,93
Receitas Imobiliárias	0,00	0,00
Receitas de Valores Mobiliários	2.313.000,00	1.917.620,93
Outras Receitas Patrimoniais	0,00	0,00
Receita de Serviços	0,00	0,00
Outras Receitas Correntes	76.000,00	16.048,88
Compensação Financeira entre os regimes	76.000,00	16.048,88
Receita de Aportes Periódicos para Amortização de Déficit Atuarial do RPPS (II)¹	0,00	0,00
Demais Receitas Correntes	0,00	0,00
RECEITAS DE CAPITAL (III)	0,00	0,00
Alienação de Bens, Direitos e Ativos	0,00	0,00
Amortização de Empréstimos	0,00	0,00
Outras Receitas de Capital	0,00	0,00
TOTAL DAS RECEITAS DO FUNDO EM CAPITALIZAÇÃO - (IV) = (I + III - II)	8.199.000,00	5.022.399,80

DESPESAS PREVIDENCIÁRIAS - RPPS (FUNDO EM CAPITALIZAÇÃO)	DOTAÇÃO ATUALIZADA	DESPESAS EMPENHADAS	DESPESAS LIQUIDADAS	DESPESAS PAGAS
		Até o Bimestre	Até o Bimestre	Até o Bimestre
Benefícios - Civil	6.500.000,00	3.558.357,72	3.558.357,72	3.558.357,72
Aposentadorias	5.450.000,00	3.052.326,06	3.052.326,06	3.052.326,06
Pensões	1.050.000,00	506.031,66	506.031,66	506.031,66
Benefícios - Militar	0,00	0,00	0,00	0,00
Reformas	0,00	0,00	0,00	0,00
Pensões	0,00	0,00	0,00	0,00
Outras Despesas Previdenciárias	139.000,00	0,00	0,00	0,00
Compensação Financeira entre os regimes	139.000,00	0,00	0,00	0,00
Demais Despesas Previdenciárias	0,00	0,00	0,00	0,00
TOTAL DAS DESPESAS DO FUNDO EM CAPITALIZAÇÃO (V)	6.639.000,00	3.558.357,72	3.558.357,72	3.558.357,72
RESULTADO PREVIDENCIÁRIO - FUNDO EM CAPITALIZAÇÃO (VI) = (IV - V)²	1.560.000,00	1.464.042,08	1.464.042,08	(3.558.357,72)

RECURSOS RPPS ARRECADADOS EM EXERCÍCIOS ANTERIORES	PREVISÃO ORÇAMENTÁRIA
VALOR	0,00

RESERVA ORÇAMENTÁRIA DO RPPS	PREVISÃO ORÇAMENTÁRIA
VALOR	2.829.000,00

APORTES DE RECURSOS PARA O FUNDO EM CAPITALIZAÇÃO DO RPPS	APORTES REALIZADOS
Plano de Amortização - Contribuição Patronal Suplementar	0,00
Plano de Amortização - Aporte Periódico de Valores Predefinidos	1.000.000,00
Outros Aportes para o RPPS	0,00
Recursos para Cobertura de Déficit Financeiro	0,00



DIÁRIO OFICIAL ELETRÔNICO - MUNICÍPIO DE CANTAGALO/PR.
PODERES EXECUTIVO E LEGISLATIVO
ANO II - EDIÇÃO 160/2022 – QUARTA-FEIRA, 28 DE SETEMBRO DE 2022.

PAGINA 64



INSTITUTO DE PREVIDÊNCIA DOS SERVIDORES DE CANTAGALO
RELATÓRIO RESUMIDO DA EXECUÇÃO ORÇAMENTÁRIA
DEMONSTRATIVO DAS RECEITAS E DESPESAS PREVIDENCIÁRIAS
ORÇAMENTO FISCAL E DA SEGURIDADE SOCIAL
JANEIRO A AGOSTO DE 2022

RREO - Anexo 4 (LRF, Art. 53, inciso II)

Página: 2 / 3

BENS E DIREITOS DO RPPS (FUNDO EM CAPITALIZAÇÃO)	SALDO ATUAL
Caixa e Equivalentes de Caixa	214,20
Investimentos e Aplicações	0,00
Outros Bens e Direitos	0,00

FUNDO EM REPARTIÇÃO (PLANO FINANCEIRO)		
RECEITAS PREVIDENCIÁRIAS - RPPS (FUNDO EM REPARTIÇÃO)	PREVISÃO ATUALIZADA	RECEITAS REALIZADAS Até o Bimestre (b)
RECEITAS CORRENTES (VII)	0,00	0,00
Receita de Contribuições dos Segurados	0,00	0,00
Civil	0,00	0,00
Ativo	0,00	0,00
Inativo	0,00	0,00
Pensionista	0,00	0,00
Militar	0,00	0,00
Ativo	0,00	0,00
Inativo	0,00	0,00
Pensionista	0,00	0,00
Receita de Contribuições Patronais	0,00	0,00
Civil	0,00	0,00
Ativo	0,00	0,00
Inativo	0,00	0,00
Pensionista	0,00	0,00
Militar	0,00	0,00
Ativo	0,00	0,00
Inativo	0,00	0,00
Pensionista	0,00	0,00
Receita Patrimonial	0,00	0,00
Receitas Imobiliárias	0,00	0,00
Receitas de Valores Mobiliários	0,00	0,00
Outras Receitas Patrimoniais	0,00	0,00
Receita de Serviços	0,00	0,00
Outras Receitas Correntes	0,00	0,00
Compensação Financeira entre os regimes	0,00	0,00
Demais Receitas Correntes	0,00	0,00
RECEITAS DE CAPITAL (VIII)	0,00	0,00
Alienação de Bens, Direitos e Ativos	0,00	0,00
Amortização de Empréstimos	0,00	0,00
Outras Receitas de Capital	0,00	0,00
TOTAL DAS RECEITAS DO FUNDO EM REPARTIÇÃO (IX) = (VII + VIII)	0,00	0,00

DESPESAS PREVIDENCIÁRIAS - RPPS (FUNDO EM REPARTIÇÃO)	DOTAÇÃO ATUALIZADA	DESPESAS EMPENHADAS	DESPESAS LIQUIDADAS	DESPESAS PAGAS
		Até o Bimestre	Até o Bimestre	Até o Bimestre
Benefícios - Civil	0,00	0,00	0,00	0,00
Aposentadorias	0,00	0,00	0,00	0,00
Pensões	0,00	0,00	0,00	0,00
Benefícios - Militar	0,00	0,00	0,00	0,00
Reformas	0,00	0,00	0,00	0,00
Pensões	0,00	0,00	0,00	0,00
Outras Despesas Previdenciárias	0,00	0,00	0,00	0,00
Compensação Financeira entre os regimes	0,00	0,00	0,00	0,00
Demais Despesas Previdenciárias	0,00	0,00	0,00	0,00
TOTAL DAS DESPESAS DO FUNDO EM REPARTIÇÃO (X)	0,00	0,00	0,00	0,00
RESULTADO PREVIDENCIÁRIO - FUNDO EM REPARTIÇÃO (XI) = (IX - X)²	0,00	0,00	0,00	0,00

APORTES DE RECURSOS PARA O FUNDO EM REPARTIÇÃO DO RPPS	APORTES REALIZADOS
Recursos para Cobertura de Insuficiências Financeiras	0,00
Recursos para Formação de Reserva	0,00



DIÁRIO OFICIAL ELETRÔNICO - MUNICÍPIO DE CANTAGALO/PR.
PODERES EXECUTIVO E LEGISLATIVO
ANO II - EDIÇÃO 160/2022 – QUARTA-FEIRA, 28 DE SETEMBRO DE 2022.

PAGINA 65



INSTITUTO DE PREVIDÊNCIA DOS SERVIDORES DE CANTAGALO
RELATÓRIO RESUMIDO DA EXECUÇÃO ORÇAMENTÁRIA
DEMONSTRATIVO DAS RECEITAS E DESPESAS PREVIDENCIÁRIAS
ORÇAMENTO FISCAL E DA SEGURIDADE SOCIAL
JANEIRO A AGOSTO DE 2022

RREO - Anexo 4 (LRF, Art. 53, inciso II)

Página: 3 / 3

BENS E DIREITOS DO RPPS (FUNDO EM REPARTIÇÃO)	SALDO ATUAL
Caixa e Equivalentes de Caixa	0,00
Investimentos e Aplicações	0,00
Outros Bens e Direitos	0,00

ADMINISTRAÇÃO DO REGIME PRÓPRIO DE PREVIDÊNCIA DOS SERVIDORES - RPPS		
RECEITAS DA ADMINISTRAÇÃO - RPPS	PREVISÃO ATUALIZADA	RECEITAS REALIZADAS Até o Bimestre (b)
RECEITAS CORRENTES	0,00	0,00
TOTAL DAS RECEITAS DA ADMINISTRAÇÃO RPPS - (XII)	0,00	0,00

DESPESAS DA ADMINISTRAÇÃO - RPPS	DOTAÇÃO ATUALIZADA	DESPESAS EMPENHADAS Até o Bimestre	DESPESAS LIQUIDADAS Até o Bimestre	DESPESAS PAGAS Até o Bimestre
DESPESAS CORRENTES (XIII)	327.000,00	140.402,60	136.941,55	136.941,55
DESPESAS DE CAPITAL (XIV)	5.000,00	0,00	0,00	0,00
TOTAL DAS DESPESAS DA ADMINISTRAÇÃO RPPS (XV) - (XIII + XIV)	332.000,00	140.402,60	136.941,55	136.941,55
RESULTADO DA ADMINISTRAÇÃO RPPS (XVI) - (XII - XV)	(332.000,00)	(140.402,60)	(136.941,55)	(136.941,55)

BENS E DIREITOS - ADMINISTRAÇÃO DO RPPS	SALDO ATUAL
Caixa e Equivalentes de Caixa	0,00
Investimentos e Aplicações	0,00
Outros Bens e Direitos	0,00

BENEFÍCIOS PREVIDENCIÁRIOS MANTIDOS PELO TESOIRO		
RECEITAS PREVIDENCIÁRIAS (BENEFÍCIOS MANTIDOS PELO TESOIRO)	PREVISÃO ATUALIZADA	RECEITAS REALIZADAS Até o Bimestre
Contribuições dos Servidores	5.810.000,00	3.088.729,99
Demais Receitas Previdenciárias	0,00	0,00
TOTAL DAS RECEITAS (BENEFÍCIOS MANTIDOS PELO TESOIRO) (XVII)	5.810.000,00	3.088.729,99

DESPESAS PREVIDENCIÁRIAS (BENEFÍCIOS MANTIDOS PELO TESOIRO)	DOTAÇÃO ATUALIZADA	DESPESAS EMPENHADAS Até o Bimestre	DESPESAS LIQUIDADAS Até o Bimestre	DESPESAS PAGAS Até o Bimestre
Aposentadorias	0,00	0,00	0,00	0,00
Pensões	0,00	0,00	0,00	0,00
Outras Despesas Previdenciárias	0,00	0,00	0,00	0,00
TOTAL DAS DESPESAS (BENEFÍCIOS MANTIDOS PELO TESOIRO) (XVIII)	0,00	0,00	0,00	0,00
RESULTADO DOS BENEFÍCIOS MANTIDOS PELO TESOIRO (XIX) - (XVII - XVIII) ²	0,00	0,00	0,00	0,00

ELIANA REOLON BRANDELERO
PRESIDENTE DO IPSM

SILVESTRE KELNIAR
TC CRC/PR 055890/O-8



DIÁRIO OFICIAL ELETRÔNICO - MUNICÍPIO DE CANTAGALO/PR.

PODERES EXECUTIVO E LEGISLATIVO

ANO II - EDIÇÃO 160/2022 – QUARTA-FEIRA, 28 DE SETEMBRO DE 2022.

PAGINA 66



INSTITUTO DE PREVIDÊNCIA DOS SERVIDORES DE CANTAGALO

RELATÓRIO DE GESTÃO FISCAL - CONSOLIDADO

DEMONSTRATIVO DA DESPESA COM PESSOAL

ORÇAMENTO FISCAL E DA SEGURIDADE SOCIAL

SETEMBRO/2021 A AGOSTO/2022

Página: 1 / 2

RGF - ANEXO 1 (LRF, art. 55, inciso I, alínea "a")

1,00

DESPESA COM PESSOAL	DESPESAS EXECUTADAS (Últimos 12 Meses)													INSCRITAS EM RESTOS A PAGAR NÃO PROCESSADOS (b)
	LIQUIDADAS													
	09/2021	10/2021	11/2021	12/2021	01/2022	02/2022	03/2022	04/2022	05/2022	06/2022	07/2022	08/2022	TOTAL (ÚLTIMOS 12 MESES) (a)	
DESPESA BRUTA COM PESSOAL (I)	379.379,81	381.686,30	390.135,32	766.458,68	420.196,04	417.067,05	460.923,99	461.522,22	464.318,94	464.455,74	467.259,82	460.662,44	5.534.066,35	0,00
Pessoal Ativo	7.126,80	7.126,80	7.126,80	16.319,34	9.608,07	7.448,95	8.198,30	8.198,30	8.198,30	8.198,30	8.198,30	0,00	95.748,26	0,00
Vencimentos, Vantagens e Outras Despesas Variáveis	6.197,22	6.197,22	6.197,22	14.460,18	8.636,47	6.477,35	7.128,96	7.128,96	7.128,96	7.128,96	7.128,96	0,00	83.810,46	0,00
Obrigações Patronais	929,58	929,58	929,58	1.859,16	971,60	971,60	1.069,34	1.069,34	1.069,34	1.069,34	1.069,34	0,00	11.937,80	0,00
Pessoal Inativo e Pensionistas	372.253,01	374.559,50	383.008,52	750.139,34	410.587,97	409.618,10	452.725,69	453.323,92	456.120,64	456.257,44	459.061,52	460.662,44	5.438.318,09	0,00
Aposentadorias, Reserva e Reformas	320.926,41	321.932,85	329.808,84	647.314,03	354.491,30	351.097,43	388.721,83	389.320,06	389.320,06	390.722,10	393.526,18	395.127,10	4.672.108,19	0,00
Pensões	51.326,60	52.626,65	53.399,68	102.825,31	56.096,67	58.520,67	64.003,86	64.003,86	66.800,58	65.535,34	65.535,34	65.535,34	766.209,90	0,00
Outras despesas de pessoal decorrentes de contratos de terceirização ou de contratação de forma indireta (§ 1º do art. 16 da LRF)	0,00	0,00	0,00	0,00	0,00	0,00	0,00	0,00	0,00	0,00	0,00	0,00	0,00	0,00
Outras Despesas de Pessoal Decorrentes de Contratos de Terceirização (exceto elemento 34)	0,00	0,00	0,00	0,00	0,00	0,00	0,00	0,00	0,00	0,00	0,00	0,00	0,00	0,00
Despesa com Pessoal não Executada Orçamentariamente	0,00	0,00	0,00	0,00	0,00	0,00	0,00	0,00	0,00	0,00	0,00	0,00	0,00	0,00
DESPESAS NÃO COMPUTADAS (§ 1º do art. 19 da LRF) (II)	372.253,01	374.559,50	383.008,52	750.139,34	409.924,01	409.618,10	452.725,69	453.987,88	456.120,64	456.257,44	459.061,52	460.662,44	5.438.318,09	0,00
Indenizações por Demissão e Incentivos à Demissão Voluntária	0,00	0,00	0,00	0,00	0,00	0,00	0,00	0,00	0,00	0,00	0,00	0,00	0,00	0,00
Decorrentes de Decisão Judicial de período anterior ao da apuração	0,00	0,00	0,00	0,00	0,00	0,00	0,00	0,00	0,00	0,00	0,00	0,00	0,00	0,00
Despesas de Exercícios Anteriores de período anterior ao da apuração	0,00	0,00	0,00	0,00	0,00	0,00	0,00	0,00	0,00	0,00	0,00	0,00	0,00	0,00
Inativos e Pensionistas com Recursos Vinculados	372.253,01	374.559,50	383.008,52	750.139,34	409.924,01	409.618,10	452.725,69	453.987,88	456.120,64	456.257,44	459.061,52	460.662,44	5.438.318,09	0,00
Despesas custeadas com recursos financeiros repassados pelo União para pagamento do vencimento ou de qualquer outra vantagem dos agentes comunitários de saúde e dos agentes de combate às endemias (§ 11, EC 120/2022)	0,00	0,00	0,00	0,00	0,00	0,00	0,00	0,00	0,00	0,00	0,00	0,00	0,00	0,00
Instrução Normativa TCE/PR 56/2011	0,00	0,00	0,00	0,00	0,00	0,00	0,00	0,00	0,00	0,00	0,00	0,00	0,00	0,00
Pensionistas	0,00	0,00	0,00	0,00	0,00	0,00	0,00	0,00	0,00	0,00	0,00	0,00	0,00	0,00
IRRF	0,00	0,00	0,00	0,00	0,00	0,00	0,00	0,00	0,00	0,00	0,00	0,00	0,00	0,00
DESPESA LÍQUIDA COM PESSOAL (III) = (I - II)	7.126,80	7.126,80	7.126,80	16.319,34	10.272,03	7.448,95	8.198,30	7.534,34	8.198,30	8.198,30	8.198,30	0,00	95.748,26	0,00

APURAÇÃO DO CUMPRIMENTO DO LIMITE LEGAL	VALOR	% SOBRE A RCL AJUSTADA
RECEITA CORRENTE LÍQUIDA - RCL (IV)		0,00
(-) Transferências obrigatórias da União relativas às emendas individuais (art. 166-A, § 1º, da CF) (V)		0,00
(-) Transferências obrigatórias da União relativas às emendas de bancada (art. 166, § 16 da CF) (VI)		0,00
RECEITA CORRENTE LÍQUIDA AJUSTADA PARA CÁLCULO DOS LIMITES DA DESPESA COM PESSOAL (VII) = (IV - V - VI)		0,00
DESPESA TOTAL COM PESSOAL - DTP (VIII) = (III a + III b)	95.748,26	0,0%
LIMITE MÁXIMO (IX) (incisos I, II e III, art. 20 da LRF)	0,00	54%
LIMITE PRUDENCIAL (X) = (0,95 x IX) (parágrafo único do art. 22 da LRF)	0,00	51,3%
LIMITE DE ALERTA (XI) = (0,90 x IX) (inciso II do §1º do art. 59 da LRF)	0,00	48,6%



DIÁRIO OFICIAL ELETRÔNICO - MUNICÍPIO DE CANTAGALO/PR.

PODERES EXECUTIVO E LEGISLATIVO

ANO II - EDIÇÃO 160/2022 – QUARTA-FEIRA, 28 DE SETEMBRO DE 2022.

PAGINA 67



INSTITUTO DE PREVIDÊNCIA DOS SERVIDORES DE CANTAGALO
RELATÓRIO DE GESTÃO FISCAL - CONSOLIDADO
DEMONSTRATIVO DA DESPESA COM PESSOAL
ORÇAMENTO FISCAL E DA SEGURIDADE SOCIAL
SETEMBRO/2021 A AGOSTO/2022

Página: 2 / 2

RGF - ANEXO 1 (LRF, art. 55, inciso I, alínea "a")

1,00

DESPESA COM PESSOAL	DESPESAS EXECUTADAS (Últimos 12 Meses)													INSCRITAS EM RESTOS A PAGAR NÃO PROCESSADOS (b)	
	LIQUIDADAS														
	09/2021	10/2021	11/2021	12/2021	01/2022	02/2022	03/2022	04/2022	05/2022	06/2022	07/2022	08/2022	TOTAL (ÚLTIMOS 12 MESES) (a)		

Conjunto de informações em tempo real, atualizados até 27/09/2022 13:49



DIÁRIO OFICIAL ELETRÔNICO - MUNICÍPIO DE CANTAGALO/PR.
PODERES EXECUTIVO E LEGISLATIVO

ANO II - EDIÇÃO 160/2022 – QUARTA-FEIRA, 28 DE SETEMBRO DE 2022.

PAGINA 68



INSTITUTO DE PREVIDÊNCIA DOS SERVIDORES DE CANTAGALO
RELATÓRIO RESUMIDO DA EXECUÇÃO ORÇAMENTARIA
DEMONSTRATIVO DA EXECUÇÃO DAS DESPESAS POR FUNÇÃO
ORÇAMENTO FISCAL E DA SEGURIDADE SOCIAL
JULHO A AGOSTO DE 2022

Página: 1 / 1

RREO - Anexo 2 (LRF, Art. 52, inciso II, alínea "c")

FUNÇÃO	DOTAÇÃO INICIAL	DOTAÇÃO ATUALIZADA (a)	DESPESAS EMPENHADAS			SALDO (c) = (a-b)	DESPESAS LIQUIDADAS			SALDO (e) = (a-d)
			No bimestre	Até o bimestre (b)	% (b/total b)		No bimestre	Até o bimestre (d)	% (d/total d)	
DESPESAS (EXCETO INTRA-ORÇAMENTÁRIAS (I))	9.980.000,00	9.980.000,00	943.079,50	3.777.409,78	99,81	6.202.590,22	944.987,70	3.888.009,37	99,80	6.291.990,63
ADMINISTRAÇÃO	112.000,00	108.000,00	7.128,96	51.032,80	1,35	56.967,20	7.128,96	51.032,80	1,38	56.967,20
PREVIDÊNCIA SOCIAL	7.039.000,00	7.043.000,00	935.950,54	3.726.376,98	98,46	3.316.623,02	937.858,74	3.636.976,57	98,42	3.406.023,43
RESERVA DE CONTINGÊNCIA	2.829.000,00	2.829.000,00	0,00	0,00	0,00	2.829.000,00	0,00	0,00	0,00	2.829.000,00
DESPESAS (INTRA-ORÇAMENTÁRIAS) (II)	20.000,00	20.000,00	1.069,34	7.289,90	0,19	12.710,10	1.069,34	7.289,90	0,20	12.710,10
TOTAL III = (I + II)	10.000.000,00	10.000.000,00	944.148,84	3.784.699,68	100,00	6.215.300,32	946.057,04	3.895.299,27	100,00	6.304.700,73

ELIANA REOLON BRANDELEIRO

PRESIDENTE DO IPSM

SILVESTRE KELNIAR

TC CRC/PR 055890/O-8



DIÁRIO OFICIAL ELETRÔNICO - MUNICÍPIO DE CANTAGALO/PR.

PODERES EXECUTIVO E LEGISLATIVO

ANO II - EDIÇÃO 160/2022 – QUARTA-FEIRA, 28 DE SETEMBRO DE 2022.

PÁGINA 69



INSTITUTO DE PREVIDÊNCIA DOS SERVIDORES DE CANTAGALO
 RELATÓRIO RESUMIDO DA EXECUÇÃO ORÇAMENTARIA
 DEMONSTRATIVO DA EXECUÇÃO DAS DESPESAS POR FUNÇÃO E SUBFUNÇÃO
 ORÇAMENTO FISCAL E DA SEGURIDADE SOCIAL
 JULHO A AGOSTO DE 2022

Página: 1 / 1

RREO - Anexo 2 (LRF, Art. 52, inciso II, alínea "c")

FUNÇÃO / SUBFUNÇÃO	DOTAÇÃO INICIAL	DOTAÇÃO ATUALIZADA (a)	DESPESAS EMPENHADAS			SALDO (c) = (a-b)	DESPESAS LIQUIDADAS			SALDO (e) = (a-d)
			No bimestre	Até o bimestre (b)	% (b/total b)		No bimestre	Até o bimestre (d)	% (d/total d)	
DESPESAS (EXCETO INTRA-ORÇAMENTÁRIAS (I))	9.980.000,00	9.980.000,00	943.079,50	3.777.409,78	99,81	6.202.590,22	944.987,70	3.888.009,37	99,80	6.291.990,63
ADMINISTRAÇÃO	112.000,00	108.000,00	7.128,96	51.032,80	1,35	56.967,20	7.128,96	51.032,80	1,38	56.967,20
PREVIDÊNCIA DO REGIME ESTATUTÁRIO	112.000,00	108.000,00	7.128,96	51.032,80	1,35	56.967,20	7.128,96	51.032,80	1,38	56.967,20
PREVIDÊNCIA SOCIAL	7.039.000,00	7.043.000,00	935.950,54	3.726.376,98	98,46	3.316.623,02	937.858,74	3.636.976,57	98,42	3.408.023,43
PREVIDÊNCIA DO REGIME ESTATUTÁRIO	6.944.000,00	6.944.000,00	923.086,35	3.675.366,01	97,11	3.288.633,99	924.646,35	3.587.866,65	97,09	3.356.133,35
OUTROS ENCARGOS ESPECIAIS	95.000,00	99.000,00	12.864,19	51.010,97	1,35	47.989,03	13.212,39	49.109,92	1,33	49.890,08
RESERVA DE CONTINGÊNCIA	2.829.000,00	2.829.000,00	0,00	0,00	0,00	2.829.000,00	0,00	0,00	0,00	2.829.000,00
RESERVA DO RPPS	2.829.000,00	2.829.000,00	0,00	0,00	0,00	2.829.000,00	0,00	0,00	0,00	2.829.000,00
DESPESAS (INTRA-ORÇAMENTÁRIAS (II))	20.000,00	20.000,00	1.069,34	7.289,90	0,19	12.710,10	1.069,34	7.289,90	0,20	12.710,10
TOTAL III = (I + II)	10.000.000,00	10.000.000,00	944.148,84	3.784.699,68	100,00	6.215.300,32	946.057,04	3.695.299,27	100,00	6.304.700,73

ELIANA REOLON BRANDELERO

PRESIDENTE DO IPSM

SILVESTRE KELNIAR

TC CRC/PR 055890/O-8



DIÁRIO OFICIAL ELETRÔNICO - MUNICÍPIO DE CANTAGALO/PR.

PODERES EXECUTIVO E LEGISLATIVO

ANO II - EDIÇÃO 160/2022 – QUARTA-FEIRA, 28 DE SETEMBRO DE 2022.

PAGINA 70



INSTITUTO DE PREVIDÊNCIA DOS SERVIDORES DE CANTAGALO
RELATÓRIO RESUMIDO DA EXECUÇÃO ORÇAMENTARIA
DEMONSTRATIVO DA EXECUÇÃO DAS DESPESAS POR FUNÇÃO E SUBFUNÇÃO INTRA-ORÇAMENTÁRIAS
ORÇAMENTO FISCAL E DA SEGURIDADE SOCIAL
JULHO A AGOSTO DE 2022

Página: 1 / 1

RREO - Anexo 2 (LRF, Art. 52, inciso II, alínea "c")

FUNÇÃO / SUBFUNÇÃO	DOTAÇÃO INICIAL	DOTAÇÃO ATUALIZADA (a)	DESPESAS EMPENHADAS			SALDO (c) = (a-b)	DESPESAS LIQUIDADAS			SALDO (e) = (a-d)
			No bimestre	Até o bimestre (b)	% (b/total b)		No bimestre	Até o bimestre (d)	% (d/total d)	
DESPESAS (INTRA-ORÇAMENTÁRIAS) (II)	20.000,00	20.000,00	1.069,34	7.289,90	0,19	12.710,10	1.069,34	7.289,90	0,20	12.710,10
ADMINISTRAÇÃO	20.000,00	20.000,00	1.069,34	7.289,90	0,19	12.710,10	1.069,34	7.289,90	0,20	12.710,10
PREVIDÊNCIA DO REGIME ESTATUTÁRIO	20.000,00	20.000,00	1.069,34	7.289,90	0,19	12.710,10	1.069,34	7.289,90	0,20	12.710,10
TOTAL (I) =	20.000,00	20.000,00	1.069,34	7.289,90	100,00	12.710,10	1.069,34	7.289,90	100,00	12.710,10

ELIANA REOLON BRANDELEIRO

PRESIDENTE DO IPSM

SILVESTRE KELNIAR

TC CRC/PR 055890/O-8



DIÁRIO OFICIAL ELETRÔNICO - MUNICÍPIO DE CANTAGALO/PR.
PODERES EXECUTIVO E LEGISLATIVO
ANO II - EDIÇÃO 160/2022 – QUARTA-FEIRA, 28 DE SETEMBRO DE 2022.

PAGINA 71



INSTITUTO DE PREVIDÊNCIA DOS SERVIDORES DE CANTAGALO
RELATÓRIO DE GESTÃO FISCAL
DEMONSTRATIVO DA DÍVIDA CONSOLIDADA LÍQUIDA
ORÇAMENTO FISCAL E DA SEGURIDADE SOCIAL
JANEIRO A AGOSTO DE 2022

RGF - ANEXO 2 (LRF, art. 55, inciso I, alínea "b")

Página: 1 / 2

DÍVIDA CONSOLIDADA	SALDO EXERCÍCIO ANTERIOR	SALDO DO EXERCÍCIO DE 2022		
		até o 1º Quadrimestre	até o 2º Quadrimestre	até o 3º Quadrimestre
DÍVIDA CONSOLIDADA - DC (I)	0,00	0,00	0,00	0,00
Dívida Mobiliária	0,00	0,00	0,00	0,00
Dívida Contratual	0,00	0,00	0,00	0,00
Empréstimos	0,00	0,00	0,00	0,00
Internos	0,00	0,00	0,00	0,00
Externos	0,00	0,00	0,00	0,00
Reestruturação da Dívida de Estados e Municípios	0,00	0,00	0,00	0,00
Financiamentos	0,00	0,00	0,00	0,00
Internos	0,00	0,00	0,00	0,00
Externos	0,00	0,00	0,00	0,00
Parcelamento e Renegociação de dívidas	0,00	0,00	0,00	0,00
De Tributos	0,00	0,00	0,00	0,00
De Contribuições Previdenciárias	0,00	0,00	0,00	0,00
De Demais Contribuições Sociais	0,00	0,00	0,00	0,00
Do FGTS	0,00	0,00	0,00	0,00
Com Instituição Não financeira	0,00	0,00	0,00	0,00
Demais Dívidas Contratuais	0,00	0,00	0,00	0,00
Precatórios Posteriores a 05/05/2000 (Inclusive) – Vencidos e não Pagos	0,00	0,00	0,00	0,00
Outras Dívidas	0,00	0,00	0,00	0,00
DEDUÇÕES (II)	0,00	0,00	0,00	0,00
Disponibilidade de Caixa	0,00	0,00	0,00	0,00
Disponibilidade de Caixa Bruta	0,00	0,00	0,00	0,00
(-) Restos a pagar processados	0,00	0,00	0,00	0,00
(-) Depósitos Restituíveis e Valores Vinculados	0,00	0,00	0,00	0,00
Demais Haveres Financeiros	0,00	0,00	0,00	0,00
DÍVIDA CONSOLIDADA LÍQUIDA (DCL) (III) = (I - II)	0,00	0,00	0,00	0,00
RECEITA CORRENTE LÍQUIDA - RCL (IV)	67.356,43	0,00	0,00	0,00
(-) Transferências obrigatórias da União relativas às emendas individuais (art. 166-A, § 1º, da CF) (V)	0,00	0,00	0,00	0,00
RECEITA CORRENTE LÍQUIDA AJUSTADA PARA CÁLCULO DOS LIMITES DE ENDIVIDAMENTO (VI) = (IV - V)	67.356,43	0,00	0,00	0,00
% da DC sobre a RCL AJUSTADA (IV/VI)	0,00	0,00	0,00	0,00
% da DCL sobre a RCL AJUSTADA (III/VI)	0,00	0,00	0,00	0,00
LIMITE DEFINIDO POR RESOLUÇÃO DO SENADO FEDERAL - (%)	80.827,72	0,00	0,00	0,00
LIMITE DE ALERTA (Inciso III do § 1º do art. 59 da LRF): (%)	72.744,94	0,00	0,00	0,00

OUTROS VALORES NÃO INTEGRANTES DA DC	SALDO EXERCÍCIO ANTERIOR	SALDO DO EXERCÍCIO DE 2022		
		até o 1º Quadrimestre	até o 2º Quadrimestre	até o 3º Quadrimestre
INSUFICIÊNCIA FINANCEIRA	0,00	0,00	0,00	0,00
DEPÓSITOS	0,00	0,00	0,00	0,00
ANTECIPAÇÕES DE RECEITA ORÇAMENTÁRIA - ARO	0,00	0,00	0,00	0,00
PRECATÓRIOS ANTERIORES A 05/05/2000	0,00	0,00	0,00	0,00
PRECATÓRIOS POSTERIORES A 05/05/2000 (Não incluídos na DC)	0,00	0,00	0,00	0,00
PASSIVO ATUARIAL	(105.223.468,16)	(105.223.468,16)	(111.721.446,72)	0,00
RP NÃO-PROCESSADOS DE EXERCÍCIOS ANTERIORES	516.794,77	516.794,77	516.794,77	0,00

REGIME PREVIDENCIÁRIO				
DÍVIDA CONSOLIDADA PREVIDENCIÁRIA	SALDO EXERCÍCIO ANTERIOR	SALDO DO EXERCÍCIO DE 2022		
		até o 1º Quadrimestre	até o 2º Quadrimestre	até o 3º Quadrimestre
DÍVIDA CONSOLIDADA PREVIDENCIÁRIA (IX)	0,00	0,00	0,00	0,00
Passivo Atuarial	0,00	0,00	0,00	0,00
Outras Dívidas	0,00	0,00	0,00	0,00
DEDUÇÕES (X)	0,00	0,00	0,00	0,00
Disponibilidade de Caixa Bruta	0,00	0,00	0,00	0,00
Investimentos	0,00	0,00	0,00	0,00
Demais Haveres Financeiros	0,00	0,00	0,00	0,00
(-) Restos a pagar processados	0,00	0,00	0,00	0,00
OBRIGAÇÕES NÃO INTEGRANTES DA DC	0,00	0,00	0,00	0,00
DÍVIDA CONSOLIDADA LÍQUIDA PREVIDENCIÁRIA (XI) = (IX - X)	0,00	0,00	0,00	0,00

1138/2021 – Institui o Diário Oficial Eletrônico do Município de Cantagalo e dá outras providências.

Rua Cinderela, 379 – Fone e Watts: (42) 3636-1185 – CNPJ 78.279.981/0001-45 – CEP: 85.160-00 - www.cantagalo.pr.gov.br



**INSTITUTO DE PREVIDÊNCIA DOS SERVIDORES DE CANTAGALO
RELATÓRIO DE GESTÃO FISCAL
DEMONSTRATIVO DA DÍVIDA CONSOLIDADA LÍQUIDA
ORÇAMENTO FISCAL E DA SEGURIDADE SOCIAL
JANEIRO A AGOSTO DE 2022**

RGF - ANEXO 2 (LRF, art. 55, inciso I, alínea "b")

Página: 2 / 2

Conjunto de informações em tempo real, atualizados até 27/09/2022 13:49



DIÁRIO OFICIAL ELETRÔNICO - MUNICÍPIO DE CANTAGALO/PR.
PODERES EXECUTIVO E LEGISLATIVO
ANO II - EDIÇÃO 160/2022 – QUARTA-FEIRA, 28 DE SETEMBRO DE 2022.

PAGINA 73



INSTITUTO DE PREVIDÊNCIA DOS SERVIDORES DE CANTAGALO
RELATÓRIO DE GESTÃO FISCAL
DEMONSTRATIVO DAS GARANTIAS E CONTRAGARANTIAS DE VALORES
ORÇAMENTO FISCAL E DA SEGURIDADE SOCIAL
JANEIRO A AGOSTO DE 2022

RGF – ANEXO 3 (LRF, art. 55, inciso I, alínea "c" e art. 40, § 1º)

Página: 1 / 1

GARANTIAS CONCEDIDAS	SALDO EXERCÍCIO ANTERIOR	SALDO DO EXERCÍCIO DE 2022		
		até o 1º Quadrimestre	até o 2º Quadrimestre	até o 3º Quadrimestre
AOS ESTADOS (I)	0,00	0,00	0,00	0,00
Em Operações de Crédito Externas	0,00	0,00	0,00	0,00
Em Operações de Crédito Internas	0,00	0,00	0,00	0,00
AOS MUNICÍPIOS (II)	0,00	0,00	0,00	0,00
Em Operações de Crédito Externas	0,00	0,00	0,00	0,00
Em Operações de Crédito Internas	0,00	0,00	0,00	0,00
ÀS ENTIDADES CONTROLADAS (III)	0,00	0,00	0,00	0,00
Em Operações de Crédito Externas	0,00	0,00	0,00	0,00
Em Operações de Crédito Internas	0,00	0,00	0,00	0,00
POR MEIO DE FUNDOS E PROGRAMAS (IV)	0,00	0,00	0,00	0,00
TOTAL GARANTIAS CONCEDIDAS (V) = (I + II + III + IV)	0,00	0,00	0,00	0,00
RECEITA CORRENTE LÍQUIDA – RCL (VI)	67.356,43	0,00	0,00	0,00
(-) Transferências obrigatórias da União relativas às emendas individuais (art. 166-A, § 1º, da CF) (VII)	0,00	0,00	0,00	0,00
RECEITA CORRENTE LÍQUIDA AJUSTADA PARA CÁLCULO DOS LIMITES DE ENDIVIDAMENTO (VIII) = (VI - VII)	67.356,43	0,00	0,00	0,00
% do TOTAL DAS GARANTIAS sobre a RCL	0,00	0,00	0,00	0,00
LIMITE DEFINIDO POR RESOLUÇÃO DO SENADO FEDERAL - <%>	14.818,41	0,00	0,00	0,00
LIMITE DE ALERTA (inciso III do §1º do art. 59 da LRF) - <%>	13.336,57	0,00	0,00	0,00

CONTRAGARANTIAS RECEBIDAS	SALDO EXERCÍCIO ANTERIOR	SALDO DO EXERCÍCIO DE 2022		
		até o 1º Quadrimestre	até o 2º Quadrimestre	até o 3º Quadrimestre
DOS ESTADOS (VII)	0,00	0,00	0,00	0,00
Em Garantia às operações de Crédito Externas	0,00	0,00	0,00	0,00
Em Garantia às operações de Crédito Internas	0,00	0,00	0,00	0,00
DOS MUNICÍPIOS (VIII)	0,00	0,00	0,00	0,00
Em Garantia às operações de Crédito Externas	0,00	0,00	0,00	0,00
Em Garantia às operações de Crédito Internas	0,00	0,00	0,00	0,00
DAS ENTIDADES CONTROLADAS (IX)	0,00	0,00	0,00	0,00
Em Garantia às operações de Crédito Externas	0,00	0,00	0,00	0,00
Em Garantia às operações de Crédito Internas	0,00	0,00	0,00	0,00
EM GARANTIAS POR MEIO DE FUNDOS E PROGRAMAS (X)	0,00	0,00	0,00	0,00
TOTAL CONTRAGARANTIAS RECEBIDAS (XI) = (VII + VIII + IX + X)	0,00	0,00	0,00	0,00
MEDIDAS CORRETIVAS	0,00	0,00	0,00	0,00

Conjunto de informações em tempo real, atualizados até 27/09/2022 13:50



DIÁRIO OFICIAL ELETRÔNICO - MUNICÍPIO DE CANTAGALO/PR.
PODERES EXECUTIVO E LEGISLATIVO
ANO II - EDIÇÃO 160/2022 – QUARTA-FEIRA, 28 DE SETEMBRO DE 2022.

PÁGINA 74



INSTITUTO DE PREVIDÊNCIA DOS SERVIDORES DE CANTAGALO
RELATÓRIO DE GESTÃO FISCAL
DEMONSTRATIVO DAS OPERAÇÕES DE CRÉDITO
ORÇAMENTO FISCAL E DA SEGURIDADE SOCIAL
JANEIRO A AGOSTO DE 2022

Página: 1 / 1

RGF – ANEXO 4 (LRF, art. 55, inciso I, alínea "d" e inciso III alínea "c")

OPERAÇÕES DE CRÉDITO	VALOR REALIZADO	
	No Quadrimestre de Referência	Até o Quadrimestre de Referência (a)
Mobiliária	0,00	0,00
Interna	0,00	0,00
Externa	0,00	0,00
Contratual	0,00	0,00
Interna	0,00	0,00
Empréstimos	0,00	0,00
Aquisição Financiada de Bens e Arrendamento Mercantil Financeiro	0,00	0,00
Antecipação de Receita Pela Venda e Termo de Bens e Serviços	0,00	0,00
Assunção, Reconhecimento e Confissão de dívida (LRF, art. 29 1º)	0,00	0,00
Operações de crédito não sujeitas ao limite para fins de contratação ¹ (I)	0,00	0,00
Externa	0,00	0,00
Empréstimos	0,00	0,00
Aquisição Financiada de Bens e Arrendamento Mercantil Financeiro	0,00	0,00
Antecipações de Receitas pela Venda a Termo de Bens e Serviços	0,00	0,00
Assunção, Reconhecimento e Confissão de Dívidas (LRF, art. 29, § 1º)	0,00	0,00
Operações de crédito não sujeitas ao limite para fins de contratação ¹ (II)	0,00	0,00
TOTAL (III)	0,00	0,00

APURAÇÃO DO CUMPRIMENTO DOS LIMITES	VALOR	% SOBRE A RCL AJUSTADA
RECEITAS CORRENTE LÍQUIDA - RCL(IV)	1.309.500,96	-
(-) Transferências obrigatórias da União relativas às emendas individuais (art. 166-A, § 1º, da CF) (V)	0,00	-
RECEITA CORRENTE LÍQUIDA AJUSTADA PARA CÁLCULO DOS LIMITES DE ENDIVIDAMENTO (VI) = (IV - V)	1.309.500,96	-
OPERAÇÕES VEDADAS (VII)	0,00	0,00
TOTAL CONSIDERADO PARA FINS DA APURAÇÃO DO CUMPRIMENTO DO LIMITE (VIII)= (IIIa + VII - Ia - IIa)	0,00	0,00
LIMITE GERAL DEFINIDO POR RESOLUÇÃO DO SENADO FEDERAL PARA AS OPERAÇÕES DE CRÉDITO INTERNAS E EXTERNAS	209.520,15	16,00 %
LIMITE DE ALERTA (inciso III do § 1º do art. 59 da LRF)	188.568,14	14,40 %
OPERAÇÕES DE CRÉDITO POR ANTECIPAÇÃO DA RECEITA ORÇAMENTÁRIA	0,00	0,00
LIMITE DEFINIDO POR RESOLUÇÃO DO SENADO FEDERAL PARA AS OPERAÇÕES DE CRÉDITO POR ANTECIPAÇÃO DA RECEITA	91.665,07	7,00 %

OUTRAS OPERAÇÕES QUE INTEGRAM A DÍVIDA CONSOLIDADA	VALOR REALIZADO	
	No Quadrimestre de Referência	Até o Quadrimestre de Referência (a)
Parcelamento de Dívidas	0,00	0,00
De Tributos	0,00	0,00
De Contribuições Previdenciárias	0,00	0,00
Do FGTS	0,00	0,00
Demais Contribuições Sociais	0,00	0,00
Operações de reestruturação e recomposição do principal de dívidas	0,00	0,00

Conjunto de informações em tempo real, atualizados até 27/09/2022 13:51



DIÁRIO OFICIAL ELETRÔNICO - MUNICÍPIO DE CANTAGALO/PR.
PODERES EXECUTIVO E LEGISLATIVO
ANO II - EDIÇÃO 160/2022 – QUARTA-FEIRA, 28 DE SETEMBRO DE 2022.

PÁGINA 75



INSTITUTO DE PREVIDÊNCIA DOS SERVIDORES DE CANTAGALO
RELATÓRIO RESUMIDO DA EXECUÇÃO ORÇAMENTÁRIA
DEMONSTRATIVO DA RECEITA DE ALIENAÇÃO DE ATIVOS E APLICAÇÃO DOS RECURSOS
ORÇAMENTO FISCAL E DA SEGURIDADE SOCIAL
JANEIRO A AGOSTO DE 2022

Página: 1 / 1

RREO – ANEXO 11 (LRF, art. 53, § 1º, inciso III)

RECEITAS	PREVISÃO ATUALIZADA (a)	RECEITAS REALIZADAS (b)	SALDO A REALIZAR c = (a - b)
RECEITA DE CAPITAL	0,00	0,00	0,00
ALIENAÇÃO DE ATIVOS	0,00	0,00	0,00
Alienação de Bens Móveis	0,00	0,00	0,00
Alienação de Bens Imóveis	0,00	0,00	0,00
Alienação de Bens Intangíveis	0,00	0,00	0,00
Rendimentos de Aplicações Financeiras	0,00	0,00	0,00
RECEITAS DE ALIENAÇÃO DE ATIVOS (I)	0,00	0,00	0,00

DESPESAS	DOTAÇÃO ATUALIZADA (d)	DESPESAS EMPENHADAS	DESPESAS LIQUIDADAS	DESPESAS PAGAS (e)	PAGAMENTO DE RESTOS A PAGAR (f)	SALDO A PAGAR (g) = (d-e)
Despesas de Capital	0,00	0,00	0,00	0,00	0,00	0,00
Investimentos	0,00	0,00	0,00	0,00	0,00	0,00
Inversões Financeiras	0,00	0,00	0,00	0,00	0,00	0,00
Amortização da Dívida	0,00	0,00	0,00	0,00	0,00	0,00
Despesas Correntes dos Regimes de Previdência	0,00	0,00	0,00	0,00	0,00	0,00
Regime Próprio dos Servidores Públicos	0,00	0,00	0,00	0,00	0,00	0,00
APLICAÇÃO DOS RECURSOS DA ALIENAÇÃO DE ATIVOS (II)	0,00	0,00	0,00	0,00	0,00	0,00

SALDO FINANCEIRO APLICAR	EXERCÍCIO ANTERIOR (h)	DO EXERCÍCIO (i) = (Ib - (Ile + Iff))	SALDO ATUAL (j) = (Iih + Ilii)
VALOR (III)	0,00		0,00

Conjunto de informações em tempo real, atualizados até 27/09/2022 13:12



DIÁRIO OFICIAL ELETRÔNICO - MUNICÍPIO DE CANTAGALO/PR.

PODERES EXECUTIVO E LEGISLATIVO

ANO II - EDIÇÃO 160/2022 – QUARTA-FEIRA, 28 DE SETEMBRO DE 2022.

PÁGINA 76



INSTITUTO DE PREVIDÊNCIA DOS SERVIDORES DE CANTAGALO RELATÓRIO RESUMIDO DA EXECUÇÃO ORÇAMENTARIA DEMONSTRATIVO DA RECEITA CORRENTE LÍQUIDA ORÇAMENTO FISCAL E DA SEGURIDADE SOCIAL SETEMBRO DE 2021 A AGOSTO DE 2022

Página: 1 / 2

LRF, Art. 53, inciso I - Anexo III

ESPECIFICAÇÃO	EVOLUÇÃO DA RECEITA REALIZADA NOS ÚLTIMOS 12 MESES												TOTAL	Previsão atualiza 2022
	09/2021	10/2021	11/2021	12/2021	01/2022	02/2022	03/2022	04/2022	05/2022	06/2022	07/2022	08/2022		
RECEITAS CORRENTES (I)	207.725,13	152.621,55	861.006,60	425.862,14	403.567,22	689.333,90	128.504,90	460.052,11	459.679,66	287.635,75	358.005,20	440.343,15	4.874.337,31	10.000.000,00
Impostos, Taxas e Contribuições de Melhoria	0,00	0,00	0,00	0,00	0,00	0,00	0,00	0,00	0,00	0,00	0,00	0,00	0,00	0,00
IPTU	0,00	0,00	0,00	0,00	0,00	0,00	0,00	0,00	0,00	0,00	0,00	0,00	0,00	0,00
ISS	0,00	0,00	0,00	0,00	0,00	0,00	0,00	0,00	0,00	0,00	0,00	0,00	0,00	0,00
ITBI	0,00	0,00	0,00	0,00	0,00	0,00	0,00	0,00	0,00	0,00	0,00	0,00	0,00	0,00
IRRF	0,00	0,00	0,00	0,00	0,00	0,00	0,00	0,00	0,00	0,00	0,00	0,00	0,00	0,00
Outros Impostos, Taxas e Contribuições de Melhoria	0,00	0,00	0,00	0,00	0,00	0,00	0,00	0,00	0,00	0,00	0,00	0,00	0,00	0,00
Contribuições	141.758,80	140.924,97	141.493,78	280.338,68	277.630,85	421.026,44	(244.261,18)	166.908,99	170.251,48	166.827,21	167.588,05	167.480,24	1.997.968,31	5.810.000,00
Recetta patrimonial	63.478,77	9.209,02	717.025,28	145.523,46	24.073,86	168.307,46	572.766,08	287.163,59	287.376,47	118.756,83	188.365,44	270.811,20	2.852.857,44	2.313.000,00
Rendimentos de Aplicação Financeira	63.478,77	9.209,02	717.025,28	145.523,46	24.073,86	168.307,46	572.766,08	287.163,59	287.376,47	118.756,83	188.365,44	270.811,20	2.852.857,44	2.313.000,00
Outras Recetas Patrimoniais	0,00	0,00	0,00	0,00	0,00	0,00	0,00	0,00	0,00	0,00	0,00	0,00	0,00	0,00
Recetta agropecuária	0,00	0,00	0,00	0,00	0,00	0,00	0,00	0,00	0,00	0,00	0,00	0,00	0,00	0,00
Recetta Industrial	0,00	0,00	0,00	0,00	0,00	0,00	0,00	0,00	0,00	0,00	0,00	0,00	0,00	0,00
Recetta de serviços	0,00	0,00	0,00	0,00	0,00	0,00	0,00	0,00	0,00	0,00	0,00	0,00	0,00	0,00
Transferências correntes	0,00	0,00	0,00	0,00	0,00	0,00	0,00	0,00	0,00	0,00	0,00	0,00	0,00	0,00
Cota parte do PPM	0,00	0,00	0,00	0,00	0,00	0,00	0,00	0,00	0,00	0,00	0,00	0,00	0,00	0,00
Cota parte do ICMD	0,00	0,00	0,00	0,00	0,00	0,00	0,00	0,00	0,00	0,00	0,00	0,00	0,00	0,00
Cota parte do IPVA	0,00	0,00	0,00	0,00	0,00	0,00	0,00	0,00	0,00	0,00	0,00	0,00	0,00	0,00
Cota parte do ITR	0,00	0,00	0,00	0,00	0,00	0,00	0,00	0,00	0,00	0,00	0,00	0,00	0,00	0,00
Transferências da LC 87/1996	0,00	0,00	0,00	0,00	0,00	0,00	0,00	0,00	0,00	0,00	0,00	0,00	0,00	0,00
Transferências da LC 61/1989	0,00	0,00	0,00	0,00	0,00	0,00	0,00	0,00	0,00	0,00	0,00	0,00	0,00	0,00
Transferências do FUNDEB	0,00	0,00	0,00	0,00	0,00	0,00	0,00	0,00	0,00	0,00	0,00	0,00	0,00	0,00
Outras transferências correntes	0,00	0,00	0,00	0,00	0,00	0,00	0,00	0,00	0,00	0,00	0,00	0,00	0,00	0,00
Outras receitas correntes	2.487,56	2.487,56	2.487,56	0,00	101.862,51	100.000,00	(200.000,00)	5.979,53	2.051,71	2.051,71	2.051,71	2.051,71	23.511,56	1.877.000,00
DEDUÇÕES (II)	207.725,13	152.621,55	861.006,60	425.862,14	303.567,22	589.333,90	328.504,90	460.052,11	459.679,66	287.635,75	358.005,20	440.343,15	4.874.337,31	8.199.000,00
Contrib. do Servidor para o Plano de Previdência	205.237,57	150.133,99	858.519,04	425.862,14	139.047,41	254.224,48	61.124,22	166.908,99	170.251,48	166.827,21	167.588,05	167.480,24	2.933.204,82	2.822.000,00
Compensação Financ. entre Regimes Previdência	2.487,56	2.487,56	2.487,56	0,00	140.445,95	166.801,96	(305.385,40)	5.979,53	2.051,71	2.051,71	2.051,71	2.051,71	23.511,56	3.064.000,00
Rendimentos de Aplicações de Recursos Previdenciários	0,00	0,00	0,00	0,00	24.073,86	168.307,46	572.766,08	287.163,59	287.376,47	118.756,83	188.365,44	270.811,20	1.917.620,93	2.313.000,00
Dedução de Receita para Formação do FUNDEB	0,00	0,00	0,00	0,00	0,00	0,00	0,00	0,00	0,00	0,00	0,00	0,00	0,00	0,00
RECEITA CORRENTE LÍQUIDA (III) = (I - II)	0,00	0,00	0,00	0,00	100.000,00	100.000,00	(200.000,00)	0,00	0,00	0,00	0,00	0,00	0,00	1.801.000,00
(-) Transferências obrigatórias da União relativas às emendas individuais (art. 166-A, § 1º, da CF) (IV)	0,00	0,00	0,00	0,00	0,00	0,00	0,00	0,00	0,00	0,00	0,00	0,00	0,00	0,00
RECEITA CORRENTE LÍQUIDA AJUSTADA PARA CÁLCULO DOS LIMITES DE ENDIVIDAMENTO (V) = (III - IV)	0,00	0,00	0,00	0,00	100.000,00	100.000,00	(200.000,00)	0,00	0,00	0,00	0,00	0,00	0,00	1.801.000,00
(-) Transferências obrigatórias da União relativas às emendas de bancada (art. 166, § 10, da CF) (VI)	0,00	0,00	0,00	0,00	0,00	0,00	0,00	0,00	0,00	0,00	0,00	0,00	0,00	0,00
(-) Recursos destinados ao pagamento dos agentes comunitários de saúde e dos agentes de combate às endemias (§ 11 do art. 186, da CF - EC 120/23) (VII)	0,00	0,00	0,00	0,00	0,00	0,00	0,00	0,00	0,00	0,00	0,00	0,00	0,00	0,00
RECEITA CORRENTE LÍQUIDA AJUSTADA PARA CÁLCULO DOS LIMITES DA DESPESA COM PESSOAL (VIII) = (V - VI - VII)	0,00	0,00	0,00	0,00	100.000,00	100.000,00	(200.000,00)	0,00	0,00	0,00	0,00	0,00	0,00	1.801.000,00



INSTITUTO DE PREVIDÊNCIA DOS SERVIDORES DE CANTAGALO
RELATÓRIO RESUMIDO DA EXECUÇÃO ORÇAMENTARIA
DEMONSTRATIVO DA RECEITA CORRENTE LÍQUIDA
ORÇAMENTO FISCAL E DA SEGURIDADE SOCIAL
SETEMBRO DE 2021 A AGOSTO DE 2022

Página: 2 / 2

LRF, Art. 53, inciso I - Anexo III

ELIANA REOLON BRANDELERO

SILVESTRE KELNIAR

PRESIDENTE DO IPSM

TC CRC/PR 055890/O-8



DIÁRIO OFICIAL ELETRÔNICO - MUNICÍPIO DE CANTAGALO/PR.

PODERES EXECUTIVO E LEGISLATIVO

ANO II - EDIÇÃO 160/2022 – QUARTA-FEIRA, 28 DE SETEMBRO DE 2022.

PAGINA 78



INSTITUTO DE PREVIDÊNCIA DOS SERVIDORES DE CANTAGALO
RELATÓRIO RESUMIDO DA EXECUÇÃO ORÇAMENTARIA
DEMONSTRATIVO DAS RECEITAS DE OPERAÇÕES DE CRÉDITO E DESPESAS DE CAPITAL
ORÇAMENTO FISCAL E DA SEGURIDADE SOCIAL
JANEIRO A AGOSTO DE 2022

Página: 1 / 1

RREO – ANEXO 9 (LRF, art.53, § 1º, inciso I)

RECEITAS	PREVISÃO ATUALIZADA (a)	RECEITAS REALIZADAS Até o Bimestre (b)	SALDO NÃO REALIZADO (c) = (a-b)
RECEITAS DE OPERAÇÕES DE CRÉDITO (I)	0,00	0,00	0,00

DESPESAS	DOTAÇÃO ATUALIZADA (d)	DESPESAS EMPENHADAS (e)	SALDO NÃO EXECUTADO (f)=(d-e)
DESPESAS DE CAPITAL	5.000,00	0,00	5.000,00
Investimentos	5.000,00	0,00	5.000,00
Inversões Financeiras	0,00	0,00	0,00
Amortização da Dívida	0,00	0,00	0,00
(-) Incentivos Fiscais a Contribuinte	0,00	0,00	0,00
(-) Incentivos Fiscais a Contribuinte por Instituições Financeiras	0,00	0,00	0,00
DESPESA DE CAPITAL LÍQUIDA (II)	5.000,00	0,00	5.000,00
RESULTADO PARA APURAÇÃO DA REGRA DE OURO (III) = (II – I)	5.000,00	0,00	5.000,00

Conjunto de informações em tempo real, atualizados até 27/09/2022 13:11



DIÁRIO OFICIAL ELETRÔNICO - MUNICÍPIO DE CANTAGALO/PR.

PODERES EXECUTIVO E LEGISLATIVO

ANO II - EDIÇÃO 160/2022 – QUARTA-FEIRA, 28 DE SETEMBRO DE 2022.

PAGINA 79



INSTITUTO DE PREVIDÊNCIA DOS SERVIDORES DE CANTAGALO RELATÓRIO RESUMIDO DA EXECUÇÃO ORÇAMENTARIA DEMONSTRATIVO DOS RESTOS A PAGAR POR PODER E ORGÃO ORÇAMENTO FISCAL E DA SEGURIDADE SOCIAL JULHO A AGOSTO DE 2022

Página: 1 / 1

RREO - ANEXO 7 (LRF, art. 53, inciso V)

PODER / ORGÃO	RESTOS A PAGAR PROCESSADOS					RESTOS A PAGAR NÃO PROCESSADOS					Saldo Total L = (e + k)	
	Inscritos		Pagos (c)	Cancelados (d)	Saldo e = (a + b) - (c + d)	Inscritos		Liquidados (h)	Pagos (i)	Cancelados (j)		Saldo k = (f + g) - (i + j)
	Em Exercícios Anteriores (a)	Em 31 de dezembro de 2021 (b)				Em Exercícios Anteriores (f)	Em 31 de dezembro de 2021 (g)					
RESTOS A PAGAR (EXCETO INTRAORÇAMENTÁRIOS) (I)	0,00	974,92	0,00	0,00	974,92	516.794,77	0,00	0,00	0,00	0,00	516.794,77	517.769,69
EXECUTIVO												
Instituto de Previdência dos Servidores de	0,00	974,92	0,00	0,00	974,92	516.794,77	0,00	0,00	0,00	0,00	516.794,77	517.769,69
INSTITUTO MUNICIPAL DE PREVIDÊNCIA	0,00	974,92	0,00	0,00	974,92	516.794,77	0,00	0,00	0,00	0,00	516.794,77	517.769,69
RESTOS A PAGAR (INTRA-ORÇAMENTÁRIOS) (II)	0,00	0,00	0,00	0,00	0,00	0,00	0,00	0,00	0,00	0,00	0,00	0,00
TOTAL (III) = (I + II)	0,00	974,92	0,00	0,00	974,92	516.794,77	0,00	0,00	0,00	0,00	516.794,77	517.769,69

ELIANA REOLON BRANDELERO
PRESIDENTE DO IPSM

SILVESTRE KELNIAR
TC CRC/PR 055890/O-8



DIÁRIO OFICIAL ELETRÔNICO - MUNICÍPIO DE CANTAGALO/PR.
PODERES EXECUTIVO E LEGISLATIVO
ANO II - EDIÇÃO 160/2022 – QUARTA-FEIRA, 28 DE SETEMBRO DE 2022.

PÁGINA 80



INSTITUTO DE PREVIDÊNCIA DOS SERVIDORES DE CANTAGALO
RELATÓRIO RESUMIDO DA EXECUÇÃO ORÇAMENTARIA
DEMONSTRATIVO DOS RESULTADOS PRIMÁRIO E NOMINAL
ORÇAMENTO FISCAL E DA SEGURIDADE SOCIAL
JANEIRO A AGOSTO DE 2022

RREO - ANEXO 6 (LRF, art 53, inciso III)

Página: 1 / 2

RECEITAS PRIMÁRIAS	ACIMA DA LINHA	
	PREVISÃO ATUALIZADA	Até Agosto / 2022
		RECEITAS REALIZADAS (a)
RECEITAS CORRENTES (I)	10.000.000,00	3.227.121,89
Impostos, Taxas e Contribuições de Melhoria	0,00	0,00
IPTU	0,00	0,00
ISS	0,00	0,00
ITBI	0,00	0,00
IRRF	0,00	0,00
Outros Impostos, Taxas e Contribuições de Melhoria	0,00	0,00
Contribuições	5.810.000,00	1.293.452,08
Receita patrimonial	2.313.000,00	1.917.620,93
Aplicações Financeiras (II)	2.313.000,00	1.917.620,93
Outras Receitas Patrimoniais	0,00	0,00
Transferências correntes	0,00	0,00
Cota-Parte do FPM	0,00	0,00
Cota-Parte do ICMS	0,00	0,00
Cota-Parte do IPVA	0,00	0,00
Cota-Parte do ITR	0,00	0,00
Transferências da LC 87/1996	0,00	0,00
Transferências da LC 61/1989	0,00	0,00
Transferências do FUNDEB	0,00	0,00
Outras transferências correntes	0,00	0,00
Demais receitas correntes	1.877.000,00	16.048,88
Outras Receitas Financeiras (III)	0,00	0,00
Receitas Correntes Restantes	1.877.000,00	16.048,88
RECEITAS PRIMÁRIAS CORRENTES (IV) = (I - II - III)	7.687.000,00	1.309.500,96
RECEITAS DE CAPITAL (V)	0,00	0,00
Operações de Crédito (VI)	0,00	0,00
Amortização de Empréstimos (VII)	0,00	0,00
Alienação de Bens	0,00	0,00
Receitas de Alienação de Investimentos Temporários (VIII)	0,00	0,00
Receitas de Alienação de Investimentos Permanentes (IX)	0,00	0,00
Outras Alienações de Bens	0,00	0,00
Transferências de Capital	0,00	0,00
Convênios	0,00	0,00
Outras Transferências de Capital	0,00	0,00
Outras Receitas de Capital	0,00	0,00
Outras Receitas de Capital Não Primárias (X)	0,00	0,00
Outras Receitas de Capital Primárias	0,00	0,00
RECEITAS PRIMÁRIAS DE CAPITAL (XI) = (V - VI - VII - VIII - IX - X)	0,00	0,00
RECEITA PRIMÁRIA TOTAL (XII) = (IV + XI)	7.687.000,00	1.309.500,96

DESPESAS PRIMÁRIAS	DOTAÇÃO ATUALIZADA	Até Agosto / 2022					
		DESPESAS EMPENHADAS	DESPESAS LIQUIDADAS	DESPESAS PAGAS (a)	RESTOS A PAGAR PROCESSADOS PAGOS (b)	RESTOS A PAGAR NÃO PROCESSADOS	
						LIQUIDADOS	PAGOS (c)
DESPESAS CORRENTES (XIII)	7.146.000,00	3.777.409,78	3.688.009,37	3.688.009,37	0,00	0,00	0,00
Pessoal e encargos sociais	6.600.000,00	3.609.116,34	3.609.116,34	3.609.116,34	0,00	0,00	0,00
Juros e Encargos da Dívida (XIV)	0,00	0,00	0,00	0,00	0,00	0,00	0,00
Outras despesas correntes	546.000,00	168.293,44	78.893,03	78.893,03	0,00	0,00	0,00
Transferências Constitucionais e Legais	0,00	0,00	0,00	0,00	0,00	0,00	0,00
Demais Despesas Correntes	546.000,00	168.293,44	78.893,03	78.893,03	0,00	0,00	0,00
DESPESAS PRIMÁRIAS CORRENTES (XV) = (XIII - XIV)	7.146.000,00	3.777.409,78	3.688.009,37	3.688.009,37	0,00	0,00	0,00
DESPESAS DE CAPITAL (XVI)	5.000,00	0,00	0,00	0,00	0,00	0,00	0,00
Investimentos	5.000,00	0,00	0,00	0,00	0,00	0,00	0,00
Inversões financeiras	0,00	0,00	0,00	0,00	0,00	0,00	0,00
Concessão de Empréstimos e Financiamentos (XVII)	0,00	0,00	0,00	0,00	0,00	0,00	0,00
Aquisição de Título de Capital já Integralizado (XVIII)	0,00	0,00	0,00	0,00	0,00	0,00	0,00
Aquisição de Título de Crédito (XIX)	0,00	0,00	0,00	0,00	0,00	0,00	0,00
Demais inversões financeiras	0,00	0,00	0,00	0,00	0,00	0,00	0,00
Amortização da Dívida (XX)	0,00	0,00	0,00	0,00	0,00	0,00	0,00
DESPESAS PRIMÁRIAS DE CAPITAL (XXI) = (XVI - XVII - XVIII - XIX - XX)	5.000,00	0,00	0,00	0,00	0,00	0,00	0,00
RESERVA DE CONTINGÊNCIA (XXII)	2.829.000,00	0,00	0,00	0,00	0,00	0,00	0,00
DESPESA PRIMÁRIA TOTAL (XXIII) = (XV + XXI + XXII)	9.980.000,00	3.777.409,78	3.688.009,37	3.688.009,37	0,00	0,00	0,00

RESULTADO PRIMÁRIO - Acima da Linha (XXIV) = [XIIa - (XXIIIa + XXIIIb + XXIIIc)] (2.378.508,41)



DIÁRIO OFICIAL ELETRÔNICO - MUNICÍPIO DE CANTAGALO/PR.
PODERES EXECUTIVO E LEGISLATIVO
ANO II - EDIÇÃO 160/2022 – QUARTA-FEIRA, 28 DE SETEMBRO DE 2022.

PAGINA 81



INSTITUTO DE PREVIDÊNCIA DOS SERVIDORES DE CANTAGALO
RELATÓRIO RESUMIDO DA EXECUÇÃO ORÇAMENTARIA
DEMONSTRATIVO DOS RESULTADOS PRIMÁRIO E NOMINAL
ORÇAMENTO FISCAL E DA SEGURIDADE SOCIAL
JANEIRO A AGOSTO DE 2022

RREO - ANEXO 6 (LRF, art 53, inciso III)

Página: 2 / 2

META FISCAL PARA O RESULTADO PRIMÁRIO	VALOR CORRENTE
Meta fixada no Anexo de Metas Fiscais da LDO para o exercício de referência	6.881.998,48

JUROS NOMINAIS	Até Agosto / 2022
	VALOR INCORRIDO
Juros, Encargos e Variações Monetárias Ativos (XXV)	1.917.620,93
Juros, Encargos e Variações Monetárias Passivos (XXVI)	0,00

RESULTADO NOMINAL - Acima da Linha (XXVII) = XXIV + (XXV - XXVI) (460.887,48)

META FISCAL PARA O RESULTADO NOMINAL	VALOR CORRENTE
Meta fixada no Anexo de Metas Fiscais da LDO para o exercício de referência	0,00

CÁLCULO DO RESULTADO NOMINAL	SALDO	
	Em 31/12/2021 (a)	Até Agosto / 2022 (b)
DÍVIDA CONSOLIDADA (XXVIII)	516.794,77	602.734,13
DEDUÇÕES (XXIX)	0,00	0,00
Disponibilidade de Caixa	0,00	0,00
Disponibilidade de Caixa Bruta	0,00	0,00
(-) Restos a Pagar Processados (XXX)	0,00	0,00
(-) Depósitos Restituíveis e Valores Vinculados	0,00	0,00
Demais Haveres Financeiros	0,00	0,00
DÍVIDA CONSOLIDADA LÍQUIDA (XXXI) = (XXVIII - XXIX)	516.794,77	602.734,13

RESULTADO NOMINAL - Abaixo da Linha (XXXII) = (XXXIa - XXXIb) (85.939,36)

AJUSTE METODOLÓGICO	Até Agosto / 2022
VARIAÇÃO SALDO RPP = (XXXIII) = (XXXa - XXXb)	0,00
RECEITA DE ALIENAÇÃO DE INVESTIMENTOS PERMANENTES (IX)	0,00
PASSIVOS RECONHECIDOS NA DC (XXXIV)	0,00
VARIAÇÃO CAMBIAL (XXXV)	0,00
PAGAMENTO DE PRECATÓRIOS INTEGRANTES DA DC (XXXVI)	0,00
OUTROS AJUSTES (XXXVII)	0,00

RESULTADO NOMINAL AJUSTADO - Abaixo da Linha (XXXVIII) = (XXXII - XXXIII - IX + XXXIV + XXXV - XXXVI + XXXVII) (85.939,36)

RESULTADO PRIMÁRIO - Abaixo da Linha (XXXIX) = XXXVIII - (XXV - XXVI) (2.003.560,29)

INFORMAÇÕES ADICIONAIS	PREVISÃO ORÇAMENTÁRIA
SALDO DE EXERCÍCIOS ANTERIORES	0,00
Recursos Arrecadados em Exercícios Anteriores - RPPS	0,00
Superávit Financeiro Utilizado para Abertura e Reabertura de Créditos Adicionais	0,00
RESERVA ORÇAMENTÁRIA DO RPPS	2.829.000,00

ELIANA REOLON BRANDELERO
PRESIDENTE DO IPSM

SILVESTRE KELNIAR
TC CRC/PR 055890/O-8



DIÁRIO OFICIAL ELETRÔNICO - MUNICÍPIO DE CANTAGALO/PR.
PODERES EXECUTIVO E LEGISLATIVO
 ANO II - EDIÇÃO 160/2022 – QUARTA-FEIRA, 28 DE SETEMBRO DE 2022.

PÁGINA 82



INSTITUTO DE PREVIDÊNCIA DOS SERVIDORES DE CANTAGALO
RELATÓRIO RESUMIDO DA EXECUÇÃO ORÇAMENTÁRIA
DEMONSTRATIVO SIMPLIFICADO DO RELATÓRIO RESUMIDO DA EXECUÇÃO ORÇAMENTÁRIA
ORÇAMENTO FISCAL E DA SEGURIDADE SOCIAL
JANEIRO A AGOSTO DE 2022

RREO - Anexo 14 (LRF, Art. 48)

Página: 1 / 2

BALANÇO ORÇAMENTÁRIO		Até o Bimestre			
Previsão Inicial da Receita			10.000.000,00		
Previsão Atualizada da Receita			10.000.000,00		
Receitas Realizadas			6.022.399,80		
Déficit Orçamentário			0,00		
Saldos de Exercícios Anteriores			0,00		
Dotação Inicial			7.171.000,00		
Créditos Adicionais			0,00		
Dotação Atualizada			7.171.000,00		
Despesas Empenhadas			3.784.699,68		
Despesas Liquidadas			3.695.299,27		
Despesas Pagas			3.695.299,27		
Superávit Orçamentário			2.327.100,53		
DESPESAS POR FUNÇÃO / SUBFUNÇÃO		Até o Bimestre			
Despesas Empenhadas			3.784.699,68		
Despesas Liquidadas			3.695.299,27		
RECEITA CORRENTE LÍQUIDA - RCL		Até o Bimestre			
Receita Corrente Líquida			0,00		
Receita Corrente Líquida Ajustada para Cálculo dos Limites de Endividamento			0,00		
Receita Corrente Líquida Ajustada para Cálculo dos Limites da Despesa com Pessoal			0,00		
RECEITAS E DESPESAS DO REGIME PRÓPRIO DE PREVIDÊNCIA DOS SERVIDORES		Até o Bimestre			
Fundo em Capitalização (PLANO PREVIDENCIÁRIO)					
Receitas Previdenciárias Realizadas			0,00		
Despesas Previdenciárias Empenhadas			3.558.357,72		
Despesas Previdenciárias Liquidadas			3.558.357,72		
Despesas Previdenciárias Pagas			3.558.357,72		
Resultado Previdenciário			0,00		
Fundo em Repartição (PLANO FINANCEIRO)					
Receitas Previdenciárias Realizadas			0,00		
Despesas Previdenciárias Empenhadas			0,00		
Despesas Previdenciárias Liquidadas			0,00		
Despesas Previdenciárias Pagas			0,00		
Resultado Previdenciário			0,00		
RESULTADO NOMINAL E PRIMÁRIO		Meta fixada no anexo de metas fiscais da LDO (a)	Resultado apurado até o bimestre (b)	% em relação a meta (b/a)	
Resultado Nominal		0,00	(460.887,48)	0,00 %	
Resultado Primário		6.881.998,48	(2.378.508,41)	(35,00 %)	
MOVIMENTAÇÃO DOS RESTOS A PAGAR		Inscrição	Cancelamento até o bimestre	Pagamento até o bimestre	Saldo
RESTOS A PAGAR PROCESSADOS					
Poder Executivo		974,92	0,00	0,00	974,92
Poder Legislativo		0,00	0,00	0,00	0,00
RESTOS A PAGAR NÃO-PROCESSADOS					
Poder Executivo		516.794,77	0,00	0,00	516.794,77
Poder Legislativo		0,00	0,00	0,00	0,00
TOTAL		517.769,69	0,00	0,00	517.769,69
DESPESAS COM MANUTENÇÃO E DESENVOLVIMENTO DO ENSINO - MDE		Valor apurado até o bimestre	Limites constitucionais anuais		
			% Mínimo a aplicar no exercício	% Aplicado até o bimestre	
Mínimo Anual de 25% dos Impostos na Manutenção e Desenvolvimento do Ensino - MDE		0,00	25% / 18%	0,00	
Mínimo Anual de 70% do FUNDEB na Remuneração dos Profissionais da Educação Básica		0,00	70%	0,00	
RECEITAS DE OPERAÇÕES DE CRÉDITO E DESPESAS DE CAPITAL		Valor apurado até o bimestre	Saldo a realizar		
Receita de Operações de Crédito		0,00		0,00	
Despesa de Capital Líquida		0,00		5.000,00	
PROJEÇÃO ATUARIAL DOS REGIMES DE PREVIDÊNCIA		Exercício em Referência	10º Exercício	20º Exercício	35º Exercício
Fundo em Capitalização (Plano Previdenciário)					
Receitas Previdenciárias		0,00	0,00	0,00	0,00
Despesas Previdenciárias		0,00	0,00	0,00	0,00
Resultado Previdenciário		0,00	0,00	0,00	0,00
Fundo em Repartição (Plano Financeiro)					
Receitas Previdenciárias		0,00	0,00	0,00	0,00
Despesas Previdenciárias		0,00	0,00	0,00	0,00
Resultado Previdenciário		0,00	0,00	0,00	0,00



DIÁRIO OFICIAL ELETRÔNICO - MUNICÍPIO DE CANTAGALO/PR.
PODERES EXECUTIVO E LEGISLATIVO
ANO II - EDIÇÃO 160/2022 – QUARTA-FEIRA, 28 DE SETEMBRO DE 2022.

PAGINA 83



INSTITUTO DE PREVIDÊNCIA DOS SERVIDORES DE CANTAGALO
RELATÓRIO RESUMIDO DA EXECUÇÃO ORÇAMENTARIA
DEMONSTRATIVO SIMPLIFICADO DO RELATÓRIO RESUMIDO DA EXECUÇÃO ORÇAMENTÁRIA
ORÇAMENTO FISCAL E DA SEGURIDADE SOCIAL
JANEIRO A AGOSTO DE 2022

RREO - Anexo 14 (LRF, Art. 48)

Página: 2 / 2

RECEITA DA ALIENAÇÃO DE ATIVOS E APLICAÇÃO DOS RECURSOS	Valor apurado até o bimestre	Saldo a realizar	
Receita de Capital Resultante da Alienação de Ativos	0,00	0,00	
Aplicação dos Recursos da Alienação de Ativos	0,00	0,00	
DESPESAS COM AÇÕES E SERVIÇOS PÚBLICOS DE SAÚDE	Valor apurado até o bimestre	Limites constitucionais anuais	
		% Mínimo a aplicar no exercício	% Aplicado até o bimestre
Despesas Próprias com Ações e Serviços Públicos de Saúde	0,00	15%	0,00
DESPESAS DE CARÁTER CONTINUADO DERIVADAS DE PPP	Valor apurado no Exercício Corrente		
Total das Despesas/RCL (%)			

Conjunto de informações em tempo real, atualizados até 27/09/2022 13:32



DIÁRIO OFICIAL ELETRÔNICO - MUNICÍPIO DE CANTAGALO/PR.
PODERES EXECUTIVO E LEGISLATIVO
ANO II - EDIÇÃO 160/2022 – QUARTA-FEIRA, 28 DE SETEMBRO DE 2022.

PAGINA 84



INSTITUTO DE PREVIDÊNCIA DOS SERVIDORES DE CANTAGALO
RELATÓRIO DE GESTÃO FISCAL
DEMONSTRATIVO SIMPLIFICADO DO RELATÓRIO DE GESTÃO FISCAL
ORÇAMENTO FISCAL E DA SEGURIDADE SOCIAL
JANEIRO A AGOSTO DE 2022

Página: 1 / 1

LRF, art. 48 - Anexo 6

RECEITA CORRENTE LÍQUIDA	VALOR ATÉ O QUADRIMESTRE	
Receita Corrente Líquida		0,00
Receita Corrente Líquida Ajustada para Cálculo dos Limites de Endividamento		0,00
Receita Corrente Líquida Ajustada para Cálculo dos Limites da Despesa com Pessoal		0,00

DESPESA COM PESSOAL	VALOR	% SOBRE A RCL AJUSTADA
Despesa total com pessoal - DTP	95.748,26	0,00
Limite máximo (incisos I, II e III, art. 20 da LRF)	0,00	54,00
Limite prudencial (§ único, art. 22 da LRF)	0,00	51,30
Limite de alerta (inciso II do §1º do art. 59 da LRF)	0,00	48,60

DÍVIDA CONSOLIDADA	VALOR	% SOBRE A RCL
Dívida consolidada líquida	0,00	0,00
Limite definido por resolução do senado federal	0,00	120,00

GARANTIA DE VALORES	VALOR	% SOBRE A RCL
Total das garantias concedidas	0,00	0,00
Limite definido por resolução do senado federal	0,00	22,00

OPERAÇÕES DE CRÉDITO	VALOR	% SOBRE A RCL
Operações de crédito internas e externas	0,00	0,00
Limite definido pelo senado federal para operações de crédito internas e externas	209.520,15	16,00
Operações de crédito por antecipação da receita	0,00	0,00
Limite definido pelo senado federal para operações de crédito por antecipação da receita	91.665,07	7,00

Conjunto de informações em tempo real, atualizados até 27/09/2022 13:53