



# Diário Oficial




# Município de Cantagalo/Pr

**Poderes Executivo e Legislativo**

**Ano II - Edição N° 116/2022**

**Publicado em 26/07/2022**

LEI 1138/2021 - Institui o Diário Oficial Eletrônico do Município de Cantagalo e dá outras providências.

**PREFEITURA MUNICIPAL DE CANTAGALO**  
 ESTADO DO PARANÁ  
 CNPJ: 78.279.981/0001-45

**PORTARIA Nº: 035 /2022 - RH**

O Prefeito do Município de Cantagalo, Estado do Paraná, no uso de suas atribuições legais:

**RESOLVE**

Art. 1º - **Conceder** Licença para tratamento de Saúde, conforme Art. 86 da Lei Municipal 495/2003, por um período de 90 (noventa) dias mediante laudo médico pericial à servidora: RENE MUGNOL, portadora da matrícula 27521, com o cargo de Professora do quadro de Provimento Efetivo no Departamento de Educação deste município.


Art. 2º Esta Portaria vigora na data de sua emissão, retroativo a 18/07/2022.

Art. 3º - Publique-se e arquite-se.

Gabinete do Prefeito Municipal de Cantagalo, 22 de Julho de 2022.

**JOÃO KONJUNSKI**  
 Prefeito Municipal

Rua Cinderela, 379 – Fone: (42) 3636-1185 – Fax: (42) 3636-1478 – CEP: 85.160-00 - www.cantagalo.pr.gov.br



**Imposto sobre a Propriedade Territorial Rural (ITR)**  
 Delegação de Atribuição - Lei nº11.250, de 27 de dezembro de 2005 - EC nº42/2003  
 MUNICÍPIO - CANTAGALO - PR

**EDITAL DE TERMO DE CONSTATAÇÃO E INTIMAÇÃO Nº 00001, de 20 de Julho de 2022.**

Intima o(s) sujeito(s) passivo(s) que menciona para comparecimento no local citado para tratar de assunto de seu interesse.

O Titular do Órgão da Administração Tributária Municipal responsável pelo ITR, nos termos do artigo 23, § 1º, inciso II, do Decreto nº 70.235/72, com redação dada pela Lei nº 11.941/2009 e nº 11.198/2005, e tendo em vista o disposto na Lei nº 11.250/2005, INTIMA o(s) sujeito(s) passivo(s) a não relacionado (s) a comparecer(em) em dia útil, no horário normal de atendimento, à sede da administração tributária deste município para tomar ciência do(s) Termo(s) de Constatação e Intimação Fiscal (ITR) a seguir identificado(s).


Em caso de não comparecimento do sujeito passivo ou seu representante legal, considerará-se feita a intimação no 15º (décimo quinto) dia após a publicação deste Edital.

Sujeito(s) Passivo(s)		
Nome Completo / Razão Social	CPF/CNPJ	Termo de Constatação e Intimação (ITR)
ALFREDO RENATO FAGA	199.319.804-15	0451403269922
ALFREDO RENATO FAGA	199.319.804-15	0461303269922

**Titular do Órgão da Administração Tributária Municipal responsável pelo ITR**

Nome: RICARDO CONCEIÇÃO DA SILVA Matrícula: 03004711  
 Cargo: FISCAL TRIBUTÁRIO I-45 Assinatura: *Ricardo*

Data de edição: 20/07/2022  
 Data de publicação: 04/08/2022



**Prefeitura do Município de Cantagalo**  
 ESTADO PARANÁ  
 CNPJ 78.279.981/0001-45  
 Rua Cinderela, 379 - Centro - CEP: 85160-000 - Fone: 42 3636-1185

**AVISO DE LICITAÇÃO**  
**TOMADA DE PREÇOS Nº. 13/2022-PMC**

O Município de Cantagalo, Estado do Paraná, torna público que fará realizar às **09h30min, dia 12 de agosto de 2022**, na Sala de Licitações, sita a Rua Cinderela, nº. 379, Centro, Cantagalo, Paraná, Brasil, a licitação na modalidade **TOMADA DE PREÇOS, regime de empreitada por preço global, tipo menor preço**, tendo por finalidade a **CONTRATAÇÃO DE EMPRESA PARA REALIZAÇÃO DE EMPREENDIMENTO, PASSEIOS E PINTURA DE SINALIZAÇÃO, URBANIZAÇÃO E ROTATÓRIA NAS RUAS ALZIRAS DE ABREU, OLAVO BILAC, 12 DE MAIO E RUI BARBOSA**, de acordo com o que se encontra definido na especificação e condições estabelecidas no Edital de Tomada de Preços nº 13/2022-PMC e seus anexos, cuja direção e julgamento serão realizados pela Comissão de Licitação, instituída pelo Decreto nº. 77/2022, de 03 de maio de 2022, em conformidade com o disposto na Lei Federal nº. 8.666/93, de 21 de junho de 1993, alterações posteriores e demais legislações pertinentes.

O edital e seus anexos deverão ser retirados na sede da Prefeitura Municipal, junto ao Departamento de Licitações, solicitadas através do e-mail: [licitacaocantagalo24@gmail.com](mailto:licitacaocantagalo24@gmail.com) ou baixado no site do Município <<http://cantagalo.pr.gov.br>>.

Cantagalo/PR, 25 de julho de 2022.

**DIRCEU LUIZ GARCIAS**  
 Presidente da Comissão de Licitação

**CÂMARA MUNICIPAL DE CANTAGALO**  
 ESTADO DO PARANÁ  
 CNPJ: 95.684.619/0001-79  
 Rua Santo Antônio, nº 225, Centro – CEP: 85160-000  
 Fone: (42) 36361228

**RATIFICAÇÃO E ADJUDICAÇÃO**

**DISPENSA DE LICITAÇÃO Nº 8/2022-CMC**

O Presidente do Legislativo de Cantagalo, Paraná, no uso de suas atribuições legais e com base nos memorandos, justificativa e parecer jurídico, anexos, **RATIFICA a Dispensa de Licitação nº 8/2022-CMC**, cujo objeto é a "Aquisição de material de escritório, destinados à manutenção da Câmara Municipal" **ADJUDICA** as empresas **N.F.C PAPELARIA**, inscrita no CNPJ **32.682.449/0001-73**, pelo valor total de **R\$ 208,25** (duzentos e oito reais e vinte e cinco centavos), **PAPELARIA MAZZON LTDA** inscrita no CNPJ **04.139.462/0001-45**, pelo valor total de **R\$ 5.000,51** (cinco mil reais e cinquenta e um centavos), **SUELEN TESSARO**, inscrita no CNPJ **42.027.286/0001-46** pelo valor total de **R\$ 957,21** (novecentos e cinquenta e sete reais e vinte um centavos), **2RB COM E DISTRIBUIÇÃO DE ALIMENTOS EIRELEI**, inscrita no CNPJ **12.050.384/0001-36** pelo valor total de **R\$ 1.399,28** (mil trezentos e noventa e nove reais e vinte e oito centavos), totalizando **R\$ 7.565,25** (sete mil quinhentos e sessenta e cinco reais e vinte e cinco centavos.)

Cantagalo, PR, 26 de julho de 2021.

**Reinaldo Gomes da Silva**  
 Presidente do Legislativo



# DIÁRIO OFICIAL ELETRÔNICO - MUNICÍPIO DE CANTAGALO/PR.

## PODERES EXECUTIVO E LEGISLATIVO

ANO II - EDIÇÃO 116/2022 – TERÇA-FEIRA, 26 DE JULHO DE 2022.

PAGINA 02

### Município de Cantagalo - 2022 DEMONSTRATIVO DA DESPESA DO ORÇÃO

Período: 01/01/2022 até 30/06/2022



Equipiano

Página:1

Categoria	Autorizada	Atualizada	Empenhada	Liquidada	Paga
3.0.00.00.00.00 DESPESAS CORRENTES	385.900,00	383.850,00	157.833,62	156.819,02	156.684,34
3.1.00.00.00.00 PESSOAL E ENCARGOS SOCIAIS	340.400,00	340.400,00	142.187,90	142.187,90	142.187,90
3.1.90.00.00.00 APLICAÇÕES DIRETAS	309.400,00	309.400,00	135.618,45	135.618,45	135.618,45
3.1.90.11.00.00 VENCIMENTOS E VANTAGENS FIXAS - PESSOAL CIVIL	269.000,00	269.000,00	113.128,43	113.128,43	113.128,43
3.1.90.11.01.00 VENCIMENTOS E SALÁRIOS	0,00	0,00	105.103,70	105.103,70	105.103,70
3.1.90.11.01.01 VENCIMENTOS E VANTAGENS FIXAS PESSOAL EFETIVO	0,00	0,00	28.962,27	28.962,27	28.962,27
3.1.90.11.01.07 REMUNERAÇÃO DE MEMBROS DE CONSELHOS	0,00	0,00	76.141,43	76.141,43	76.141,43
3.1.90.11.04.00 ADICIONAL NOTURNO	0,00	0,00	1.501,52	1.501,52	1.501,52
3.1.90.11.37.00 GRATIFICAÇÃO POR TEMPO DE SERVIÇO	0,00	0,00	1.121,19	1.121,19	1.121,19
3.1.90.11.42.00 FÉRIAS VENCIDAS E PROPORCIONAIS	0,00	0,00	452,17	452,17	452,17
3.1.90.11.52.00 LICENÇA SAÚDE	0,00	0,00	4.949,85	4.949,85	4.949,85
3.1.90.13.00.00 CONTRIBUIÇÕES PATRONAIS	30.000,00	30.000,00	15.228,39	15.228,39	15.228,39
3.1.90.13.02.00 CONTRIBUIÇÕES PREVIDENCIÁRIAS - INSS	0,00	0,00	15.228,39	15.228,39	15.228,39
3.1.90.13.02.09 INSS SOBRE A REMUNERAÇÃO DE MEMBROS DE CONSELHOS	0,00	0,00	15.228,39	15.228,39	15.228,39
3.1.90.16.00.00 OUTRAS DESPESAS VARIÁVEIS - PESSOAL CIVIL	10.200,00	10.200,00	7.261,63	7.261,63	7.261,63
3.1.90.16.44.00 SERVIÇOS EXTRAORDINÁRIOS	0,00	0,00	7.261,63	7.261,63	7.261,63
3.1.90.94.00.00 INDENIZAÇÕES E RESTITUIÇÕES TRABALHISTAS	200,00	200,00	0,00	0,00	0,00
3.1.91.00.00.00 APLICAÇÃO DIRETA DECORRENTE DE OPERAÇÃO ENTRE ÓRGÃOS, FUNDOS E ENTIDADES	31.000,00	31.000,00	6.569,45	6.569,45	6.569,45
3.1.91.13.00.00 OBRIGAÇÕES PATRONAIS	31.000,00	31.000,00	6.569,45	6.569,45	6.569,45
3.1.91.13.08.00 CONTRIBUIÇÕES PREVIDENCIÁRIAS - RPPS - PESSOAL ATIVO - PLANO PREV	0,00	0,00	6.569,45	6.569,45	6.569,45
3.3.00.00.00.00 OUTRAS DESPESAS CORRENTES	45.500,00	43.450,00	15.645,72	14.631,12	14.496,44
3.3.90.00.00.00 APLICAÇÕES DIRETAS	45.500,00	43.450,00	15.645,72	14.631,12	14.496,44
3.3.90.08.00.00 OUTROS BENEFÍCIOS ASSISTENCIAIS DO SERVIDOR E DO MILITAR	500,00	500,00	0,00	0,00	0,00
3.3.90.14.00.00 DIÁRIAS - CIVIL	12.000,00	12.000,00	5.322,42	5.322,42	5.277,52
3.3.90.14.14.00 DIÁRIAS NO PAÍS	0,00	0,00	5.322,42	5.322,42	5.277,52
3.3.90.14.14.01 SERVIDORES EFETIVOS	0,00	0,00	1.625,84	1.625,84	1.625,84
3.3.90.14.14.04 MEMBROS DE CONSELHOS	0,00	0,00	3.451,68	3.451,68	3.451,68
3.3.90.14.14.06 DESPESAS DE VIAGENS REALIZADAS EM REGIME DE RESSARCIMENTO -	0,00	0,00	44,90	44,90	0,00
3.3.90.14.14.08 DESPESAS DE VIAGENS REALIZADAS EM REGIME DE RESSARCIMENTO -	0,00	0,00	200,00	200,00	200,00
3.3.90.30.00.00 MATERIAL DE CONSUMO	26.000,00	23.950,00	5.523,37	4.636,77	4.592,80
3.3.90.30.01.00 COMBUSTÍVEIS E LUBRIFICANTES AUTOMOTIVOS	0,00	0,00	3.634,25	3.634,25	3.634,25
3.3.90.30.01.02 GASOLINA	0,00	0,00	3.634,25	3.634,25	3.634,25
3.3.90.30.04.00 GÁS E OUTROS MATERIAIS ENGARRAFADOS	0,00	0,00	117,27	0,00	0,00
3.3.90.30.07.00 GÊNEROS DE ALIMENTAÇÃO	0,00	0,00	659,03	640,98	607,48
3.3.90.30.07.12 GÊNEROS ALIMENTÍCIOS PARA COPA E CANTINA	0,00	0,00	659,03	640,98	607,48
3.3.90.30.21.00 MATERIAL DE LIMPEZA E PRODUÇÃO DE HIGIENIZAÇÃO	0,00	0,00	432,82	361,54	351,07
3.3.90.30.39.00 MATERIAL PARA MANUTENÇÃO DE VEÍCULOS	0,00	0,00	680,00	0,00	0,00
3.3.90.30.39.01 PNEUS	0,00	0,00	680,00	0,00	0,00
3.3.90.39.00.00 OUTROS SERVIÇOS DE TERCEIROS - PESSOA JURÍDICA	6.000,00	6.000,00	4.723,93	4.595,93	4.550,12



# DIÁRIO OFICIAL ELETRÔNICO - MUNICÍPIO DE CANTAGALO/PR.

## PODERES EXECUTIVO E LEGISLATIVO

ANO II - EDIÇÃO 116/2022 – TERÇA-FEIRA, 26 DE JULHO DE 2022.

PAGINA 03



### Município de Cantagalo - 2022

#### DEMONSTRATIVO DA DESPESA DO ORGÃO

Período: 01/01/2022 até 30/06/2022

Equipiano

Página:2

Categoria	Autorizada	Atualizada	Empenhada	Liquidada	Paga
3.3.90.39.19.00	0,00	0,00	494,15	494,15	494,15
3.3.90.39.19.07	0,00	0,00	494,15	494,15	494,15
3.3.90.39.43.00	0,00	0,00	806,56	806,56	806,56
3.3.90.39.43.99	0,00	0,00	806,56	806,56	806,56
3.3.90.39.44.00	0,00	0,00	846,22	846,22	846,22
3.3.90.39.44.99	0,00	0,00	846,22	846,22	846,22
3.3.90.39.58.00	0,00	0,00	1.874,00	1.874,00	1.828,19
3.3.90.39.77.00	0,00	0,00	703,00	575,00	575,00
3.3.90.39.77.99	0,00	0,00	703,00	575,00	575,00
3.3.90.40.00.00	1.000,00	1.000,00	76,00	76,00	76,00
3.3.90.40.97.00	0,00	0,00	76,00	76,00	76,00
4.0.00.00.00.00	2.000,00	2.000,00	0,00	0,00	0,00
4.4.00.00.00.00	2.000,00	2.000,00	0,00	0,00	0,00
4.4.90.00.00.00	2.000,00	2.000,00	0,00	0,00	0,00
4.4.90.52.00.00	2.000,00	2.000,00	0,00	0,00	0,00
<b>TOTAL DAS DESPESAS</b>	<b>387.900,00</b>	<b>385.850,00</b>	<b>157.833,62</b>	<b>156.819,02</b>	<b>156.684,34</b>

Critério de seleção:

Orgão: 07

Unidade: 03 - FUNDO MUNICIPAL DOS DIRETOS DA CRIANÇA E DO ADOLESCENTE



# DIÁRIO OFICIAL ELETRÔNICO - MUNICÍPIO DE CANTAGALO/PR.

## PODERES EXECUTIVO E LEGISLATIVO

ANO II - EDIÇÃO 116/2022 – TERÇA-FEIRA, 26 DE JULHO DE 2022.

PAGINA 04



**MUNICÍPIO DE CANTAGALO**  
**RELATÓRIO RESUMIDO DA EXECUÇÃO ORÇAMENTARIA**  
**BALANÇO ORÇAMENTÁRIO - DESPESA**  
**ORÇAMENTO FISCAL E DA SEGURIDADE SOCIAL**  
**MAIO A JUNHO DE 2022**

Página: 1 / 1


RREO - Anexo 1 (LRF, Art. 52, inciso I, alíneas "a" e "b" do inciso II e §1º)

DESPESAS	Dotação inicial (d)	Dotação atualizada (e)	DESPESAS EMPENHADAS		Saldo (g) = (e-f)	DESPESAS LIQUIDADAS		Saldo (i) = (e-h)	Despesa pagas até o bimestre (j)
			No bimestre	Até bimestre (f)		No bimestre	Até bimestre (h)		
<b>DESPESAS (EXCETO INTRA-ORÇAMENTÁRIAS) (VIII)</b>	32.199.800,00	48.019.246,13	9.249.433,43	23.266.060,81	24.753.185,32	7.010.887,43	18.839.812,50	29.179.433,63	18.052.672,71
<b>DESPESAS CORRENTES</b>	29.487.565,00	32.370.322,73	6.249.025,32	16.502.016,86	15.868.305,87	5.993.831,94	15.907.772,90	16.462.549,83	15.384.994,07
PESSOAL E ENCARGOS SOCIAIS	18.078.915,00	18.688.501,91	2.981.065,83	8.551.503,21	10.136.998,70	2.981.065,83	8.551.503,21	10.136.998,70	8.551.503,21
JUROS E ENCARGOS DA DÍVIDA	100.000,00	100.000,00	19.644,86	60.154,99	39.845,01	19.644,86	60.154,99	39.845,01	60.154,99
OUTRAS DESPESAS CORRENTES	11.308.650,00	13.581.820,82	3.248.314,63	7.890.358,66	5.691.462,16	2.993.121,25	7.296.114,70	6.285.706,12	6.773.335,87
<b>DESPESAS DE CAPITAL</b>	2.344.235,00	15.280.923,40	3.000.408,11	6.764.043,95	8.516.879,45	1.017.055,49	2.932.039,60	12.348.883,80	2.667.678,64
INVESTIMENTOS	1.044.235,00	13.980.923,40	2.849.537,99	6.182.246,78	7.798.676,62	866.185,37	2.350.242,43	11.630.680,97	2.129.060,98
INVERSÕES FINANCEIRAS	0,00	0,00	0,00	0,00	0,00	0,00	0,00	0,00	0,00
AMORTIZAÇÃO DA DÍVIDA	1.300.000,00	1.300.000,00	150.870,12	581.797,17	718.202,83	150.870,12	581.797,17	718.202,83	538.617,66
<b>RESERVA DE CONTINGÊNCIA</b>	368.000,00	368.000,00	0,00	0,00	368.000,00	0,00	0,00	368.000,00	0,00
RESERVA DE CONTINGÊNCIA	368.000,00	368.000,00	0,00	0,00	368.000,00	0,00	0,00	368.000,00	0,00
<b>DESPESAS INTRA-ORÇAMENTÁRIAS (IX)</b>	4.600.200,00	4.534.692,32	645.911,08	1.688.349,25	2.846.343,07	645.911,08	1.688.349,25	2.846.343,07	1.688.349,25
<b>SUBTOTAL DAS DESPESAS (X) = (VIII + IX)</b>	36.800.000,00	52.553.938,45	9.895.344,51	24.954.410,06	27.599.528,39	7.656.798,51	20.528.161,75	32.025.776,70	19.741.021,96
<b>AMORTIZAÇÃO DA DÍVIDA - REFINANCIAMENTO (XI)</b>	0,00	0,00	0,00	0,00	0,00	0,00	0,00	0,00	0,00
Amortização da Dívida Interna	0,00	0,00	0,00	0,00	0,00	0,00	0,00	0,00	0,00
Dívida Mobiliária	0,00	0,00	0,00	0,00	0,00	0,00	0,00	0,00	0,00
Outras Dívidas	0,00	0,00	0,00	0,00	0,00	0,00	0,00	0,00	0,00
Amortização da Dívida Externa	0,00	0,00	0,00	0,00	0,00	0,00	0,00	0,00	0,00
Dívida Mobiliária	0,00	0,00	0,00	0,00	0,00	0,00	0,00	0,00	0,00
Outras Dívidas	0,00	0,00	0,00	0,00	0,00	0,00	0,00	0,00	0,00
<b>TOTAL DAS DESPESAS (XII) = (X + XI)</b>	36.800.000,00	52.553.938,45	9.895.344,51	24.954.410,06	27.599.528,39	7.656.798,51	20.528.161,75	32.025.776,70	19.741.021,96
<b>RESERVA DO RPPS</b>	0,00	0,00	0,00	0,00	0,00	0,00	0,00	0,00	0,00
<b>SUPERÁVIT (XIII)</b>	0,00	0,00	481.052,53	1.090.942,56	(1.090.942,56)	2.719.598,53	5.517.190,87	(5.517.190,87)	6.304.330,66
<b>TOTAL COM SUPERAVIT (XIV) = (XII + XIII)</b>	36.800.000,00	52.553.938,45	10.376.397,04	26.045.352,62	26.508.585,83	10.376.397,04	26.045.352,62	26.508.585,83	26.045.352,62

\_\_\_\_\_  
 JOAO KONJUNSKI  
 PREFEITO MUNICIPAL

\_\_\_\_\_  
 SILVESTRE KELNIAR  
 TÉCNICO CONTÁBIL  
 CRC: 055890/O-8



	<b>MUNICÍPIO DE CANTAGALO</b> <b>RELATÓRIO RESUMIDO DA EXECUÇÃO ORÇAMENTARIA</b> <b>BALANÇO ORÇAMENTÁRIO - DESPESAS INTRA-ORÇAMENTÁRIAS</b> <b>ORÇAMENTO FISCAL E DA SEGURIDADE SOCIAL</b> <b>MAIO A JUNHO DE 2022</b>	<b>Página: 1 / 1</b>
---	--	----------------------

RREO - Anexo 1 (LRF, Art. 52, inciso I, alíneas "a" e "b" do inciso II e §1º)

DESPESAS INTRA-ORÇAMENTÁRIAS	Dotação inicial (d)	Dotação atualizada (e)	DESPESAS EMPENHADAS		Saldo (g) = (e-f)	DESPESAS LIQUIDADAS		Saldo (i) = (e-h)	Despesa pagas até o bimestre (j)
			No bimestre	Até bimestre (f)		No bimestre	Até bimestre (h)		
<b>DESPESAS CORRENTES (I)</b>	4.600.200,00	4.534.692,32	645.911,08	1.688.349,25	2.846.343,07	645.911,08	1.688.349,25	2.846.343,07	1.688.349,25
PESSOAL E ENCARGOS SOCIAIS	2.759.200,00	2.693.692,32	345.911,08	988.349,25	1.705.343,07	345.911,08	988.349,25	1.705.343,07	988.349,25
JUROS E ENCARGOS DA DÍVIDA	0,00	0,00	0,00	0,00	0,00	0,00	0,00	0,00	0,00
OUTRAS DESPESAS CORRENTES	1.841.000,00	1.841.000,00	300.000,00	700.000,00	1.141.000,00	300.000,00	700.000,00	1.141.000,00	700.000,00
<b>DESPESAS DE CAPITAL (II)</b>	0,00	0,00	0,00	0,00	0,00	0,00	0,00	0,00	0,00
INVESTIMENTOS	0,00	0,00	0,00	0,00	0,00	0,00	0,00	0,00	0,00
INVERSÕES FINANCEIRAS	0,00	0,00	0,00	0,00	0,00	0,00	0,00	0,00	0,00
AMORTIZAÇÃO DA DÍVIDA	0,00	0,00	0,00	0,00	0,00	0,00	0,00	0,00	0,00
<b>SUBTOTAL DAS DESPESAS (III) = (I + II)</b>	4.600.200,00	4.534.692,32	645.911,08	1.688.349,25	2.846.343,07	645.911,08	1.688.349,25	2.846.343,07	1.688.349,25
<b>SUPERÁVIT (IV)</b>	0,00	65.507,68	0,00	0,00	65.507,68	0,00	0,00	65.507,68	0,00
<b>TOTAL (V) = (III + IV)</b>	4.600.200,00	4.600.200,00	645.911,08	1.688.349,25	2.911.850,75	645.911,08	1.688.349,25	2.911.850,75	1.688.349,25

\_\_\_\_\_  
JOAO KONJUNSKI

PREFEITO MUNICIPAL

\_\_\_\_\_  
SILVESTRE KELNIAR

TÉCNICO CONTÁBIL

CRC: 055890/O-8



**DIÁRIO OFICIAL ELETRÔNICO - MUNICÍPIO DE CANTAGALO/PR.**  
**PODERES EXECUTIVO E LEGISLATIVO**

ANO II - EDIÇÃO 116/2022 – TERÇA-FEIRA, 26 DE JULHO DE 2022.

**MUNICÍPIO DE CANTAGALO**  
**RELATÓRIO RESUMIDO DA EXECUÇÃO ORÇAMENTÁRIA**  
**BALANÇO ORÇAMENTÁRIO - RECEITAS**  
**ORÇAMENTO FISCAL E DA SEGURIDADE SOCIAL**  
**MAIO A JUNHO DE 2022**

RREO - Anexo 1 (LRF, Art. 52, Inciso I, alíneas "a" e "b" do Inciso II e §1º)

Página: 1 / 2

RECEITAS	Previsão Inicial	Previsão atualizada(a)	Receitas realizadas				Saldo a realizar (a - c)
			No bimestre (b)	% (b/a)	Até o bimestre (c)	% (c/a)	
<b>RECEITAS (EXCETO INTRA-ORÇAMENTÁRIAS) (I)</b>	<b>36.800.000,00</b>	<b>47.046.951,52</b>	<b>10.376.397,04</b>	<b>22,06</b>	<b>26.045.352,62</b>	<b>55,36</b>	<b>21.001.598,90</b>
<b>RECEITAS CORRENTES</b>	<b>36.800.000,00</b>	<b>37.530.876,52</b>	<b>9.043.069,31</b>	<b>24,10</b>	<b>24.411.367,89</b>	<b>65,04</b>	<b>13.119.508,63</b>
IMPOSTOS, TAXAS E CONTRIBUIÇÕES DE MELHORIA	3.901.250,00	3.901.250,00	666.670,68	17,09	1.670.721,53	42,83	2.230.528,47
IMPOSTOS	3.584.150,00	3.584.150,00	580.710,23	16,20	1.420.794,23	39,64	2.163.355,77
TAXAS	317.100,00	317.100,00	86.960,45	27,11	249.927,30	78,82	67.172,70
CONTRIBUIÇÃO DE MELHORIA	0,00	0,00	0,00	0,00	0,00	0,00	0,00
CONTRIBUIÇÕES	524.700,00	524.700,00	54.636,08	10,41	229.973,40	43,83	294.726,60
CONTRIBUIÇÕES SOCIAIS	0,00	0,00	0,00	0,00	0,00	0,00	0,00
CONTRIBUIÇÃO PARA O CUSTEIO DO SERVIÇO DE	524.700,00	524.700,00	54.636,08	10,41	229.973,40	43,83	294.726,60
RECEITA PATRIMONIAL	72.300,00	72.300,00	217.418,49	300,72	541.985,97	749,63	(469.685,97)
EXPLORAÇÃO DO PATRIMÔNIO IMOBILIÁRIO DO	27.200,00	27.200,00	5.700,00	20,96	16.335,00	60,06	10.865,00
VALORES MOBILIÁRIOS	45.100,00	45.100,00	211.718,49	469,44	525.650,97	1.165,52	(480.550,97)
DELEGAÇÃO DE SERVIÇOS PÚBLICOS MEDIANTE	0,00	0,00	0,00	0,00	0,00	0,00	0,00
EXPLORAÇÃO DE RECURSOS NATURAIS	0,00	0,00	0,00	0,00	0,00	0,00	0,00
EXPLORAÇÃO DO PATRIMÔNIO INTANGÍVEL	0,00	0,00	0,00	0,00	0,00	0,00	0,00
CESSÃO DE DIREITOS	0,00	0,00	0,00	0,00	0,00	0,00	0,00
DEMAIS RECEITAS PATRIMONIAIS	0,00	0,00	0,00	0,00	0,00	0,00	0,00
RECEITA AGROPECUÁRIA	20.000,00	20.000,00	2.216,84	11,08	7.348,77	36,74	12.651,23
RECEITA AGROPECUÁRIA	20.000,00	20.000,00	2.216,84	11,08	7.348,77	36,74	12.651,23
RECEITA INDUSTRIAL	0,00	0,00	0,00	0,00	0,00	0,00	0,00
RECEITA INDUSTRIAL	0,00	0,00	0,00	0,00	0,00	0,00	0,00
RECEITA DE SERVIÇOS	0,00	0,00	0,00	0,00	8.980,00	0,00	(8.980,00)
SERVIÇOS ADMINISTRATIVOS E COMERCIAIS	0,00	0,00	0,00	0,00	8.980,00	0,00	(8.980,00)
SERVIÇOS E ATIVIDADES REFERENTES À	0,00	0,00	0,00	0,00	0,00	0,00	0,00
SERVIÇOS E ATIVIDADES REFERENTES À SAÚDE	0,00	0,00	0,00	0,00	0,00	0,00	0,00
SERVIÇOS E ATIVIDADES FINANCEIRAS	0,00	0,00	0,00	0,00	0,00	0,00	0,00
OUTROS SERVIÇOS	0,00	0,00	0,00	0,00	0,00	0,00	0,00
TRANSFERÊNCIAS CORRENTES	32.224.550,00	32.955.426,52	8.080.154,14	24,52	21.913.719,56	66,50	11.041.706,96
TRANSFERÊNCIAS DA UNIÃO E DE SUAS	17.265.200,00	17.865.200,00	4.925.585,40	27,57	11.972.102,02	67,01	5.893.097,98
TRANSFERÊNCIAS DOS ESTADOS E DO DISTRITO	8.021.350,00	8.152.226,52	1.657.571,68	20,33	5.198.553,22	63,77	2.953.673,30
TRANSFERÊNCIAS DOS MUNICÍPIOS E DE SUAS	0,00	0,00	0,00	0,00	0,00	0,00	0,00
TRANSFERÊNCIAS DE INSTITUIÇÕES PRIVADAS	0,00	0,00	0,00	0,00	0,00	0,00	0,00
TRANSFERÊNCIAS DE OUTRAS INSTITUIÇÕES	6.938.000,00	6.938.000,00	1.496.997,06	21,58	4.743.064,32	68,36	2.194.935,68
TRANSFERÊNCIAS DO EXTERIOR	0,00	0,00	0,00	0,00	0,00	0,00	0,00
DEMAIS TRANSFERÊNCIAS CORRENTES	0,00	0,00	0,00	0,00	0,00	0,00	0,00
OUTRAS RECEITAS CORRENTES	57.200,00	57.200,00	21.973,08	38,41	38.638,66	67,55	18.561,34
MULTAS ADMINISTRATIVAS, CONTRATUAIS E	0,00	0,00	0,00	0,00	0,00	0,00	0,00
INDENIZAÇÕES, RESTITUIÇÕES E	7.200,00	7.200,00	15.111,79	209,89	20.957,81	291,08	(13.757,81)
BENS, DIREITOS E VALORES INCORPORADOS AO	0,00	0,00	0,00	0,00	0,00	0,00	0,00
MULTAS E JUROS DE MORA DAS RECEITAS DE	0,00	0,00	0,00	0,00	0,00	0,00	0,00
DEMAIS RECEITAS CORRENTES	50.000,00	50.000,00	6.861,29	13,72	17.680,85	35,36	32.319,15
RECEITAS DE CAPITAL	0,00	9.516.075,00	1.333.327,73	14,01	1.633.984,73	17,17	7.882.090,27
OPERAÇÕES DE CRÉDITO	0,00	5.100.000,00	0,00	0,00	0,00	0,00	5.100.000,00
OPERAÇÕES DE CRÉDITO - MERCADO INTERNO	0,00	5.100.000,00	0,00	0,00	0,00	0,00	5.100.000,00
OPERAÇÕES DE CRÉDITO - MERCADO EXTERNO	0,00	0,00	0,00	0,00	0,00	0,00	0,00
ALIENAÇÃO DE BENS	0,00	0,00	18.543,00	0,00	45.395,00	0,00	(45.395,00)
ALIENAÇÃO DE BENS MÓVEIS	0,00	0,00	18.543,00	0,00	45.395,00	0,00	(45.395,00)
ALIENAÇÃO DE BENS IMÓVEIS	0,00	0,00	0,00	0,00	0,00	0,00	0,00
ALIENAÇÃO DE BENS INTANGÍVEIS	0,00	0,00	0,00	0,00	0,00	0,00	0,00
AMORTIZAÇÃO DE EMPRÉSTIMOS	0,00	0,00	0,00	0,00	0,00	0,00	0,00
AMORTIZAÇÃO DE EMPRÉSTIMOS	0,00	0,00	0,00	0,00	0,00	0,00	0,00
TRANSFERÊNCIAS DE CAPITAL	0,00	4.416.075,00	1.314.784,73	29,77	1.588.589,73	35,97	2.827.485,27
TRANSFERÊNCIAS DA UNIÃO E DE SUAS	0,00	1.733.325,00	266.916,64	15,40	266.916,64	15,40	1.466.408,36
TRANSFERÊNCIAS DOS ESTADOS E DO DISTRITO	0,00	2.682.750,00	1.047.868,09	39,06	1.321.673,09	49,27	1.361.076,91
TRANSFERÊNCIAS DOS MUNICÍPIOS E DE SUAS	0,00	0,00	0,00	0,00	0,00	0,00	0,00
TRANSFERÊNCIAS DE INSTITUIÇÕES PRIVADAS	0,00	0,00	0,00	0,00	0,00	0,00	0,00
TRANSFERÊNCIAS DE OUTRAS INSTITUIÇÕES	0,00	0,00	0,00	0,00	0,00	0,00	0,00



MUNICÍPIO DE CANTAGALO  
RELATÓRIO RESUMIDO DA EXECUÇÃO ORÇAMENTARIA  
BALANÇO ORÇAMENTÁRIO - RECEITAS  
ORÇAMENTO FISCAL E DA SEGURIDADE SOCIAL  
MAIO A JUNHO DE 2022

RREO - Anexo 1 (LRF, Art. 52, inciso I, alíneas "a" e "b" do inciso II e §1º)

Página: 2 / 2

RECEITAS	Previsão Inicial	Previsão atualizada(a)	Receitas realizadas				Saldo a realizar (a - c)
			No bimestre (b)	% (b/a)	Até o bimestre (c)	% (c/a)	
TRANSFERÊNCIAS DO EXTERIOR	0,00	0,00	0,00	0,00	0,00	0,00	0,00
DEMAIS TRANSFERÊNCIAS DE CAPITAL	0,00	0,00	0,00	0,00	0,00	0,00	0,00
OUTRAS RECEITAS DE CAPITAL	0,00	0,00	0,00	0,00	0,00	0,00	0,00
INTEGRALIZAÇÃO DE CAPITAL SOCIAL	0,00	0,00	0,00	0,00	0,00	0,00	0,00
RESGATE DE TÍTULOS DO TESOURO	0,00	0,00	0,00	0,00	0,00	0,00	0,00
DEMAIS RECEITAS DE CAPITAL	0,00	0,00	0,00	0,00	0,00	0,00	0,00
RECEITAS INTRA-ORÇAMENTÁRIAS (II)	0,00	0,00	0,00	0,00	0,00	0,00	0,00
<b>SUBTOTAL DAS RECEITAS (III)=(I+II)</b>	<b>36.800.000,00</b>	<b>47.046.951,52</b>	<b>10.376.397,04</b>	<b>22,06</b>	<b>26.045.352,62</b>	<b>55,36</b>	<b>21.001.598,90</b>
OPERAÇÕES DE CRÉDITO - REFINANCIAMENTO (IV)	0,00	0,00	0,00	0,00	0,00	0,00	0,00
OPERAÇÕES DE CRÉDITO INTERNAS	0,00	0,00	0,00	0,00	0,00	0,00	0,00
MOBILIÁRIA	0,00	0,00	0,00	0,00	0,00	0,00	0,00
CONTRATUAL	0,00	0,00	0,00	0,00	0,00	0,00	0,00
OPERAÇÕES DE CRÉDITO EXTERNAS	0,00	0,00	0,00	0,00	0,00	0,00	0,00
MOBILIÁRIA	0,00	0,00	0,00	0,00	0,00	0,00	0,00
CONTRATUAL	0,00	0,00	0,00	0,00	0,00	0,00	0,00
<b>TOTAL DAS RECEITAS (V) = (III + IV)</b>	<b>36.800.000,00</b>	<b>47.046.951,52</b>	<b>10.376.397,04</b>	<b>22,06</b>	<b>26.045.352,62</b>	<b>55,36</b>	<b>21.001.598,90</b>
DÉFICIT (VI)	0,00	0,00	0,00	0,00	0,00	0,00	0,00
<b>TOTAL COM DEFICIT (VII) = (V + VI)</b>	<b>36.800.000,00</b>	<b>47.046.951,52</b>	<b>10.376.397,04</b>	<b>22,06</b>	<b>26.045.352,62</b>	<b>55,36</b>	<b>21.001.598,90</b>
SALDO DE EXERCÍCIOS ANTERIORES	0,00	5.506.986,93	0,00	0,00	5.506.986,93	100,00	0,00
RECURSOS ARRECADADOS EM EXERCÍCIOS	0,00	0,00	0,00	0,00	0,00	0,00	0,00
SUPERÁVIT FINANCEIRO	0,00	5.506.986,93	0,00	0,00	5.506.986,93	100,00	0,00

JOAO KONJUNSKI

PREFEITO MUNICIPAL

SILVESTRE KELNIAR

TÉCNICO CONTÁBIL

CRC: 055890/O-8





MUNICÍPIO DE CANTAGALO  
RELATÓRIO RESUMIDO DA EXECUÇÃO ORÇAMENTÁRIA  
BALANÇO ORÇAMENTÁRIO - RECEITAS INTRA-ORÇAMENTÁRIAS  
ORÇAMENTO FISCAL E DA SEGURIDADE SOCIAL  
MAIO A JUNHO DE 2022

RREO - Anexo 1 (LRF, Art. 52, inciso I, alíneas "a" e "b" do inciso II e §1º)

Página: 1 / 1

RECEITAS INTRA-ORÇAMENTÁRIAS	Previsão Inicial	Previsão atualizada(a)	Receitas realizadas				Saldo a realizar (a - c)
			No bimestre (b)	% (b/a)	Até o bimestre (c)	% (c/a)	
SUBTOTAL DAS RECEITAS (III)=(I+II)	0,00	0,00	0,00	0,00	0,00	0,00	0,00
DÉFICIT (IV)	4.600.200,00	4.534.692,32	645.911,08		1.688.349,25		0,00
TOTAL(V) = (III + IV)	4.600.200,00	4.534.692,32	645.911,08	14,24	1.688.349,25	37,23	0,00

JOAO KONJUNSKI

PREFEITO MUNICIPAL

SILVESTRE KELNIAR

TÉCNICO CONTÁBIL

CRC: 055890/O-8



# DIÁRIO OFICIAL ELETRÔNICO - MUNICÍPIO DE CANTAGALO/PR.

## PODERES EXECUTIVO E LEGISLATIVO

ANO II - EDIÇÃO 116/2022 – TERÇA-FEIRA, 26 DE JULHO DE 2022.

**MUNICÍPIO DE CANTAGALO**

**RELATÓRIO DE GESTÃO FISCAL - CONSOLIDADO  
DEMONSTRATIVO DA DESPESA COM PESSOAL  
ORÇAMENTO FISCAL E DA SEGURIDADE SOCIAL  
JULHO/2021 A JUNHO/2022**

RGF - ANEXO 1 (LRF, art. 55, Inciso I, alínea "a")

DESPESA COM PESSOAL	DESPESAS EXECUTADAS (Últimos 12 Meses)													TOTAL (ÚLTIMOS 12 MESES) (a)	INSCRITAS EM RESTOS A PAGAR NÃO PROCESSADOS (b)
	LIQUIDADAS														
	07/2021	08/2021	09/2021	10/2021	11/2021	12/2021	01/2022	02/2022	03/2022	04/2022	05/2022	06/2022			
DESPESA BRUTA COM PESSOAL (I)	1.434.339,55	1.418.690,24	1.389.348,21	1.330.129,26	1.371.119,25	3.023.626,68	1.468.296,22	1.485.493,92	1.668.047,89	2.047.786,29	1.798.393,58	1.773.271,01	20.208.541,11	0,00	
Pessoal Ativo	1.395.352,90	1.331.251,58	1.338.292,08	1.303.378,61	1.349.756,98	2.972.834,75	1.365.396,41	1.372.604,05	1.554.230,24	1.920.544,85	1.671.792,34	1.655.184,57	19.230.719,36	0,00	
Vencimentos, Vantagens e Outras Despesas Variáveis	1.212.474,44	1.150.120,17	1.157.560,60	1.124.548,15	1.168.738,98	2.628.893,25	1.182.009,83	1.184.737,39	1.342.793,40	1.700.568,04	1.436.557,25	1.420.823,75	16.709.825,25	0,00	
Obrigações Patronais	182.878,46	181.131,41	180.731,48	178.830,46	181.018,00	343.941,50	183.386,58	187.866,66	211.436,84	220.076,81	235.235,09	234.360,82	2.520.894,11	0,00	
Pessoal Inativo e Pensionistas	0,00	0,00	0,00	0,00	0,00	0,00	0,00	0,00	0,00	0,00	0,00	0,00	0,00	0,00	
Aposentadorias, Reservas e Reformas	0,00	0,00	0,00	0,00	0,00	0,00	0,00	0,00	0,00	0,00	0,00	0,00	0,00	0,00	
Penalidades	0,00	0,00	0,00	0,00	0,00	0,00	0,00	0,00	0,00	0,00	0,00	0,00	0,00	0,00	
Outras despesas de pessoal decorrentes de contratos de locação ou de contratação de forma indireta (§ 1º do art. 19 da LRF)	6.466,66	19.098,66	15.536,13	19.913,32	21.361,27	50.791,93	29.826,61	33.058,89	25.010,46	36.941,44	37.901,24	41.886,44	337.793,05	0,00	
Outras Despesas de Pessoal Decorrentes de Contratos de Terceirização (exceto elemento 34)	32.520,00	68.340,00	35.520,00	6.837,33	0,00	0,00	73.073,20	79.830,98	88.807,19	90.200,00	88.700,00	76.200,00	640.028,70	0,00	
Despesa com Pessoal não Executada Orçamentariamente	0,00	0,00	0,00	0,00	0,00	0,00	0,00	0,00	0,00	0,00	0,00	0,00	0,00	0,00	
DESPESAS NÃO COMPUTADAS (§ 1º do art. 19 da LRF) (II)	0,00	0,00	0,00	0,00	0,00	55.553,72	0,00	0,00	0,00	0,00	0,00	0,00	55.553,72	0,00	
Indenizações por Danos e Incentivos à Danos Voluntários	0,00	0,00	0,00	0,00	0,00	0,00	0,00	0,00	0,00	0,00	0,00	0,00	0,00	0,00	
Decorrentes de Decisão Judicial de período anterior ao da apuração	0,00	0,00	0,00	0,00	0,00	55.553,72	0,00	0,00	0,00	0,00	0,00	0,00	55.553,72	0,00	
Despesa de Exercícios Anteriores de período anterior ao da apuração	0,00	0,00	0,00	0,00	0,00	0,00	0,00	0,00	0,00	0,00	0,00	0,00	0,00	0,00	
Inativos e Pensionistas com Recursos Vinculados	0,00	0,00	0,00	0,00	0,00	0,00	0,00	0,00	0,00	0,00	0,00	0,00	0,00	0,00	
Instrução Normativa TCE/PR 56/2011	0,00	0,00	0,00	0,00	0,00	0,00	0,00	0,00	0,00	0,00	0,00	0,00	0,00	0,00	
Pensionistas	0,00	0,00	0,00	0,00	0,00	0,00	0,00	0,00	0,00	0,00	0,00	0,00	0,00	0,00	
outro	0,00	0,00	0,00	0,00	0,00	0,00	0,00	0,00	0,00	0,00	0,00	0,00	0,00	0,00	
<b>DESPESA LÍQUIDA COM PESSOAL (II) = (I - II)</b>	<b>1.434.339,55</b>	<b>1.418.690,24</b>	<b>1.389.348,21</b>	<b>1.330.129,26</b>	<b>1.371.119,25</b>	<b>2.968.072,96</b>	<b>1.468.296,22</b>	<b>1.485.493,92</b>	<b>1.668.047,89</b>	<b>2.047.786,29</b>	<b>1.798.393,58</b>	<b>1.773.271,01</b>	<b>20.152.987,39</b>	<b>0,00</b>	

APURAÇÃO DO CUMPRIMENTO DO LIMITE LEGAL	VALOR	% SOBRE A RCL AJUSTADA
RECEITA CORRENTE LÍQUIDA - RCL (IV)	46.449.565,47	
(-) Transferências obrigatórias da União relativas às emendas individuais (art. 166-A, § 1º, da CF) (V)	1.020.000,00	
(-) Transferências obrigatórias da União relativas às emendas de bancada (art. 166, § 16 da CF) (VI)	820.000,00	
<b>RECEITA CORRENTE LÍQUIDA AJUSTADA PARA CÁLCULO DOS LIMITES DA DESPESA COM PESSOAL (VII) = (IV - V - VI)</b>	<b>44.609.565,47</b>	
<b>DESPESA TOTAL COM PESSOAL - DTP (VIII) = (III a + III b)</b>	<b>20.152.987,39</b>	<b>45,18%</b>
LIMITE MÁXIMO (IX) (Incisos I, II e III, art. 20 da LRF)	24.089.165,35	54%
LIMITE PRUDENCIAL (X) = (0,95 x IX) (parágrafo único do art. 22 da LRF)	22.884.707,09	51,3%
LIMITE DE ALERTA (XI) = (0,90 x IX) (Inciso II do §1º do art. 59 da LRF)	21.680.248,82	48,6%



MUNICÍPIO DE CANTAGALO  
RELATÓRIO DE GESTÃO FISCAL - CONSOLIDADO  
DEMONSTRATIVO DA DESPESA COM PESSOAL  
ORÇAMENTO FISCAL E DA SEGURIDADE SOCIAL  
JULHO/2021 A JUNHO/2022

Página: 2 / 2

RGF - ANEXO 1 (LRF, art. 55, Inciso I, alínea "a")

1,00

DESPESA COM PESSOAL	DESPESAS EXECUTADAS (Últimos 12 Meses)													INSCRITAS EM RETOOS A PAGAR NÃO PROCESSADOS (b)	
	LIQUIDADAS														
	07/2021	08/2021	09/2021	10/2021	11/2021	12/2021	01/2022	02/2022	03/2022	04/2022	05/2022	06/2022	TOTAL (ÚLTIMOS 12 MESES) (a)		

\_\_\_\_\_  
JOAO KONJUNSKI

PREFEITO MUNICIPAL

\_\_\_\_\_  
SILVESTRE KELNIAR

TÉCNICO CONTÁBIL

CRC: 055890/O-8



# DIÁRIO OFICIAL ELETRÔNICO - MUNICÍPIO DE CANTAGALO/PR.

## PODERES EXECUTIVO E LEGISLATIVO

ANO II - EDIÇÃO 116/2022 – TERÇA-FEIRA, 26 DE JULHO DE 2022.



CONSOLIDADO  
RELATÓRIO DE GESTÃO FISCAL - CONSOLIDADO  
DEMONSTRATIVO DA DESPESA COM PESSOAL  
ORÇAMENTO FISCAL E DA SEGURIDADE SOCIAL  
JULHO/2021 A JUNHO/2022

RGF - ANEXO 1 (LRF, art. 55, Inciso I, alínea "a")

1,00

DESPESA COM PESSOAL	DESPESAS EXECUTADAS (Últimos 12 Meses)													TOTAL (ÚLTIMOS 12 MESES) (a)	INSCRITAS EM REBENTOS A PAGAR NÃO PROCESSADOS (b)
	LIQUIDADAS														
	07/2021	08/2021	09/2021	10/2021	11/2021	12/2021	01/2022	02/2022	03/2022	04/2022	05/2022	06/2022	08/2022		
DESPESA BRUTA COM PESSOAL (I)	1.803.214,79	1.790.382,51	1.768.728,02	1.711.815,56	1.761.253,57	3.790.085,36	1.888.492,26	1.902.560,97	2.128.971,88	2.509.308,51	2.262.712,52	2.237.726,75	25.555.252,70	0,00	
Pessoal Ativo	1.402.479,70	1.338.378,38	1.345.418,88	1.310.505,41	1.356.983,78	2.989.154,09	1.375.004,48	1.380.053,00	1.562.428,54	1.928.843,15	1.679.990,64	1.663.382,87	19.332.522,92	0,00	
Vencimentos, Vantagens e Outras Despesas Variáveis	1.218.671,66	1.156.317,39	1.163.757,82	1.130.745,37	1.174.936,20	2.643.353,43	1.190.646,30	1.191.214,74	1.349.922,36	1.707.697,00	1.443.686,21	1.427.952,71	16.798.901,19	0,00	
Obrigações Patronais	183.808,04	182.060,99	181.661,06	179.760,04	181.947,58	345.800,66	184.358,18	188.838,26	212.506,18	221.146,15	236.304,43	235.430,16	2.533.621,73	0,00	
Pessoal Inativo e Pensionistas	361.748,43	364.565,47	372.253,01	374.559,50	383.008,52	750.139,34	410.587,97	409.618,10	452.725,69	453.323,92	456.120,64	456.257,44	5.344.908,03	0,00	
Aposentadorias, Reservas e Reformas	309.446,91	313.238,87	320.926,41	321.932,85	329.608,84	647.314,03	354.491,30	351.097,43	388.721,83	389.320,06	389.320,06	390.722,10	4.506.140,69	0,00	
Pensões	52.301,52	51.326,60	51.326,60	52.626,65	53.399,68	102.825,31	56.096,67	58.520,67	64.003,86	64.003,86	66.800,58	65.535,34	738.767,34	0,00	
Outras despesas de pessoal decorrentes de contratos de terceirização ou de contratação de forma indireta (§ 1º do art. 10 da LRF)	6.466,66	19.098,66	15.536,13	19.913,32	21.361,27	50.791,93	29.826,61	33.058,89	25.010,46	36.941,44	37.901,24	41.886,44	337.793,05	0,00	
Outras Despesas de Pessoal Decorrentes de Contratos de Terceirização (exceto elemento 34)	32.520,00	68.340,00	35.520,00	6.837,33	0,00	0,00	73.073,20	79.830,98	88.807,19	90.200,00	88.700,00	76.200,00	640.028,70	0,00	
Despesa com Pessoal não Executada Orçamentariamente	0,00	0,00	0,00	0,00	0,00	0,00	0,00	0,00	0,00	0,00	0,00	0,00	0,00	0,00	
DESPESAS NÃO COMPUTADAS (§ 1º do art. 19 da LRF) (II)	361.748,43	364.565,47	372.253,01	374.559,50	383.008,52	805.693,06	410.587,97	409.618,10	452.725,69	453.323,92	456.120,64	456.257,44	5.300.461,75	0,00	
Indenizações por Danos e Incentivos à Danosidade Voluntária	0,00	0,00	0,00	0,00	0,00	0,00	0,00	0,00	0,00	0,00	0,00	0,00	0,00	0,00	
Decorrentes de Decisão Judicial de período anterior ao de apuração	0,00	0,00	0,00	0,00	0,00	55.553,72	0,00	0,00	0,00	0,00	0,00	0,00	55.553,72	0,00	
Despesas de Exercícios Anteriores de período anterior ao de apuração	0,00	0,00	0,00	0,00	0,00	0,00	0,00	0,00	0,00	0,00	0,00	0,00	0,00	0,00	
Inativos e Pensionistas com Recursos Vinculados	361.748,43	364.565,47	372.253,01	374.559,50	383.008,52	750.139,34	410.587,97	409.618,10	452.725,69	453.323,92	456.120,64	456.257,44	5.344.908,03	0,00	
Instrução Normativa TCE/PR 56/2011	0,00	0,00	0,00	0,00	0,00	0,00	0,00	0,00	0,00	0,00	0,00	0,00	0,00	0,00	
Pensionistas	0,00	0,00	0,00	0,00	0,00	0,00	0,00	0,00	0,00	0,00	0,00	0,00	0,00	0,00	
total	0,00	0,00	0,00	0,00	0,00	0,00	0,00	0,00	0,00	0,00	0,00	0,00	0,00	0,00	
DESPESA LÍQUIDA COM PESSOAL (III) = (I - II)	1.441.466,36	1.425.817,04	1.396.475,01	1.337.256,06	1.378.245,05	2.984.392,30	1.477.904,29	1.492.942,87	1.676.246,19	2.055.984,59	1.806.591,88	1.781.469,31	20.254.790,95	0,00	

APURAÇÃO DO CUMPRIMENTO DO LIMITE LEGAL	VALOR	% SOBRE A RCL AJUSTADA
RECEITA CORRENTE LÍQUIDA - RCL (IV)	46.449.565,47	
(-) Transferências obrigatórias da União relativas às emendas individuais (art. 166-A, § 1º, da CF) (V)	1.020.000,00	
(-) Transferências obrigatórias da União relativas às emendas de bancada (art. 166, § 16 da CF) (VI)	820.000,00	
RECEITA CORRENTE LÍQUIDA AJUSTADA PARA CÁLCULO DOS LIMITES DA DESPESA COM PESSOAL (VII) = (IV - V - VI)	44.609.565,47	
DESPESA TOTAL COM PESSOAL - DTP (VIII) = (III a + III b)	20.254.790,95	45,4%
LIMITE MÁXIMO (IX) (Incisos I, II e III, art. 20 da LRF)	24.089.165,35	54%
LIMITE PRUDENCIAL (X) = (0,95 x IX) (parágrafo único do art. 22 da LRF)	22.884.707,09	51,3%
LIMITE DE ALERTA (XI) = (0,90 x IX) (Inciso II do § 1º do art. 59 da LRF)	21.680.248,82	48,6%



# DIÁRIO OFICIAL ELETRÔNICO - MUNICÍPIO DE CANTAGALO/PR.

## PODERES EXECUTIVO E LEGISLATIVO

ANO II - EDIÇÃO 116/2022 – TERÇA-FEIRA, 26 DE JULHO DE 2022.

	<p>MUNICÍPIO DE CANTAGALO</p> <p>RELATÓRIO DE GESTÃO FISCAL - CONSOLIDADO</p> <p>DEMONSTRATIVO DA DESPESA COM PESSOAL</p> <p>ORÇAMENTO FISCAL E DA SEGURIDADE SOCIAL</p> <p>JULHO/2021 A JUNHO/2022</p>
--	---

RGF - ANEXO 1 (LRF, art. 55, inciso I, alínea "a")

1,00

DESPESA COM PESSOAL	DESPESAS EXECUTADAS (Últimos 12 Meses)													INSCRITAS EM RESTOS A PAGAR NÃO PROCESSADOS (b)
	LIQUIDADAS												TOTAL (ÚLTIMOS 12 MESES) (a)	
	07/2021	08/2021	09/2021	10/2021	11/2021	12/2021	01/2022	02/2022	03/2022	04/2022	05/2022	06/2022		
<p>_____ JOAO KONJUNSKI  PREFEITO MUNICIPAL</p> <p>_____ SILVESTRE KELNIAR  TÉCNICO CONTÁBIL CRC: 055890/O-8</p>														



# DIÁRIO OFICIAL ELETRÔNICO - MUNICÍPIO DE CANTAGALO/PR.

## PODERES EXECUTIVO E LEGISLATIVO

ANO II - EDIÇÃO 116/2022 – TERÇA-FEIRA, 26 DE JULHO DE 2022.

PÁGINA 13



MUNICÍPIO DE CANTAGALO  
 RELATÓRIO RESUMIDO DA EXECUÇÃO ORÇAMENTARIA  
 DEMONSTRATIVO DA EXECUÇÃO DAS DESPESAS POR FUNÇÃO  
 ORÇAMENTO FISCAL E DA SEGURIDADE SOCIAL  
 MAIO A JUNHO DE 2022

Página: 1 / 1

RREO - Anexo 2 (LRF, Art. 52, Inciso II, alínea "c")

FUNÇÃO	DOTAÇÃO INICIAL	DOTAÇÃO ATUALIZADA (a)	DESPESAS EMPENHADAS			SALDO (c) = (a-b)	DESPESAS LIQUIDADAS			SALDO (e) = (a-d)
			No bimestre	Até o bimestre (b)	% (b/total b)		No bimestre	Até o bimestre (d)	% (d/total d)	
<b>DESPESAS (EXCETO INTRA-ORÇAMENTÁRIAS) (I)</b>	32.199.800,00	48.019.246,13	9.249.433,43	23.266.060,81	93,23	24.753.185,32	7.010.887,43	18.839.812,50	91,78	29.179.433,63
LEGISLATIVA	1.934.000,00	1.934.000,00	0,00	0,00	0,00	1.934.000,00	0,00	0,00	0,00	1.934.000,00
ADMINISTRAÇÃO	3.363.278,00	3.311.278,00	573.191,73	1.708.518,84	6,85	1.602.759,16	574.302,09	1.694.769,33	8,26	1.616.508,67
ASSISTÊNCIA SOCIAL	2.001.850,00	2.380.572,93	360.232,63	1.050.196,35	4,21	1.330.375,58	392.843,47	987.647,56	4,81	1.392.925,37
SAÚDE	6.746.672,00	8.920.438,20	2.257.596,93	5.595.559,30	22,42	3.324.878,90	1.814.636,04	4.762.290,48	23,20	4.158.147,72
EDUCAÇÃO	10.195.950,00	12.121.242,65	2.678.653,59	7.187.107,89	28,80	4.934.134,76	2.381.898,42	6.497.548,99	31,65	5.623.693,66
CULTURA	130.000,00	42.479,07	31.332,00	31.332,00	0,13	11.147,07	31.332,00	31.332,00	0,15	11.147,07
URBANISMO	3.072.450,00	10.421.350,00	1.825.814,03	4.181.899,68	16,76	6.239.450,32	1.045.000,32	2.525.395,81	12,30	7.895.954,19
HABITAÇÃO	10.000,00	0,00	0,00	0,00	0,00	0,00	0,00	0,00	0,00	0,00
GESTÃO AMBIENTAL	20.000,00	120.600,00	16.765,93	36.981,05	0,15	83.618,95	20.878,67	36.974,05	0,18	83.625,95
AGRICULTURA	760.300,00	2.397.222,39	947.898,94	1.675.262,52	6,71	721.959,87	193.172,55	517.260,79	2,52	1.879.961,60
COMÉRCIO E SERVIÇOS	104.700,00	768.700,00	0,00	2.945,43	0,01	765.754,57	0,00	2.945,43	0,01	765.754,57
TRANSPORTE	561.700,00	2.176.200,00	132.069,68	319.922,11	1,28	1.856.277,89	133.135,36	317.674,61	1,55	1.858.525,38
DESPORTO E LAZER	506.500,00	506.500,00	102.332,67	218.257,68	0,87	288.242,32	100.143,21	207.895,49	1,01	298.604,51
ENCARGOS ESPECIAIS	2.434.400,00	2.590.662,89	323.545,30	1.258.077,96	5,04	1.292.584,93	323.545,30	1.258.077,96	6,13	1.292.584,93
RESERVA DE CONTINGÊNCIA	368.000,00	368.000,00	0,00	0,00	0,00	368.000,00	0,00	0,00	0,00	368.000,00
<b>DESPESAS (INTRA-ORÇAMENTÁRIAS) (II)</b>	4.600.200,00	4.534.692,32	645.911,08	1.688.349,25	6,77	2.846.343,07	645.911,08	1.688.349,25	8,22	2.846.343,07
<b>TOTAL III = (I + II)</b>	<b>36.800.000,00</b>	<b>52.553.938,45</b>	<b>9.895.344,51</b>	<b>24.954.410,06</b>	<b>100,00</b>	<b>27.599.528,39</b>	<b>7.656.798,51</b>	<b>20.528.161,75</b>	<b>100,00</b>	<b>32.025.776,70</b>

\_\_\_\_\_  
 JOAO KONJUNSKI  
 PREFEITO MUNICIPAL

\_\_\_\_\_  
 SILVESTRE KELNIAR  
 TÉCNICO CONTÁBIL  
 CRC: 055890/O-8



# DIÁRIO OFICIAL ELETRÔNICO - MUNICÍPIO DE CANTAGALO/PR.

## PODERES EXECUTIVO E LEGISLATIVO

ANO II - EDIÇÃO 116/2022 – TERÇA-FEIRA, 26 DE JULHO DE 2022.

PÁGINA 14



MUNICÍPIO DE CANTAGALO  
 RELATÓRIO RESUMIDO DA EXECUÇÃO ORÇAMENTARIA  
 DEMONSTRATIVO DA EXECUÇÃO DAS DESPESAS POR FUNÇÃO E SUBFUNÇÃO  
 ORÇAMENTO FISCAL E DA SEGURIDADE SOCIAL  
 MAIO A JUNHO DE 2022

Página: 1 / 2

RREO - Anexo 2 (LRF, Art. 52, Inciso II, alínea "c")

FUNÇÃO / SUBFUNÇÃO	DOTAÇÃO INICIAL	DOTAÇÃO ATUALIZADA (a)	DESPESAS EMPENHADAS			SALDO (c) = (a-b)	DESPESAS LIQUIDADAS			SALDO (e) = (a-d)
			No bimestre	Até o bimestre (b)	% (b/total b)		No bimestre	Até o bimestre (d)	% (d/total d)	
<b>DESPESAS (EXCETO INTRA-ORÇAMENTÁRIAS (I))</b>	32.199.800,00	48.019.246,13	9.249.433,43	23.266.060,81	93,23	24.753.185,32	7.010.887,43	18.839.812,50	91,78	29.179.433,63
<b>LEGISLATIVA</b>	1.934.000,00	1.934.000,00	0,00	0,00	0,00	1.934.000,00	0,00	0,00	0,00	1.934.000,00
AÇÃO LEGISLATIVA	1.934.000,00	1.934.000,00	0,00	0,00	0,00	1.934.000,00	0,00	0,00	0,00	1.934.000,00
<b>ADMINISTRAÇÃO</b>	3.353.278,00	3.311.278,00	573.191,73	1.708.518,84	6,85	1.602.759,16	574.302,09	1.694.769,33	8,26	1.616.508,67
DEFESA DA ORDEM JURÍDICA	255.000,00	255.000,00	44.295,51	125.782,82	0,50	129.217,18	44.295,51	125.782,82	0,61	129.217,18
PLANEJAMENTO E ORÇAMENTO	239.400,00	239.400,00	36.816,02	118.248,01	0,47	121.151,99	36.816,02	118.248,01	0,58	121.151,99
ADMINISTRAÇÃO GERAL	2.355.578,00	2.335.303,00	415.045,44	1.207.962,70	4,84	1.127.340,30	417.210,40	1.195.767,79	5,83	1.139.535,21
ADMINISTRAÇÃO FINANCEIRA	236.500,00	211.500,00	28.054,96	123.060,38	0,49	88.439,62	28.000,36	121.505,78	0,59	89.994,22
CONTROLE INTERNO	167.200,00	167.475,00	26.349,30	75.913,61	0,31	90.561,39	26.349,30	76.913,61	0,37	90.561,39
NORMATIZAÇÃO E FISCALIZAÇÃO	89.600,00	92.600,00	21.630,50	55.551,32	0,23	36.048,68	21.630,50	55.551,32	0,28	36.048,68
TURISMO	10.000,00	10.000,00	0,00	0,00	0,00	10.000,00	0,00	0,00	0,00	10.000,00
<b>ASSISTÊNCIA SOCIAL</b>	2.001.850,00	2.380.572,93	360.232,63	1.050.196,35	4,21	1.330.376,58	392.843,47	987.647,56	4,81	1.392.925,37
PLANEJAMENTO E ORÇAMENTO	84.700,00	84.700,00	12.776,52	38.152,52	0,15	46.547,48	12.776,52	38.152,52	0,19	46.547,48
ASSISTÊNCIA À CRIANÇA E AO ADOLESCENTE	366.900,00	396.850,00	67.731,15	164.238,96	0,66	232.611,04	66.754,90	162.376,11	0,79	234.473,89
ASSISTÊNCIA COMUNITÁRIA	1.550.250,00	1.899.022,93	279.724,96	847.804,87	3,40	1.051.218,06	313.312,05	787.118,93	3,83	1.111.904,00
<b>SAÚDE</b>	6.746.672,00	8.920.438,20	2.257.596,93	5.595.559,30	22,42	3.324.878,90	1.814.636,04	4.762.290,48	23,20	4.158.147,72
PLANEJAMENTO E ORÇAMENTO	84.700,00	69.800,00	10.920,00	32.047,50	0,13	37.752,50	10.920,00	32.047,50	0,16	37.752,50
ATENÇÃO BÁSICA	6.431.172,00	8.619.838,20	2.211.156,73	5.464.536,36	21,90	3.155.301,84	1.768.195,84	4.631.267,54	22,56	3.988.570,66
VIGILÂNCIA SANITÁRIA	37.400,00	37.400,00	8.197,20	23.669,20	0,09	13.730,80	8.197,20	23.669,20	0,12	13.730,80
VIGILÂNCIA EPIDEMIOLÓGICA	193.400,00	193.400,00	27.323,00	75.306,24	0,30	118.093,76	27.323,00	75.306,24	0,37	118.093,76
<b>EDUCAÇÃO</b>	10.195.950,00	12.121.342,65	2.678.653,59	7.187.107,89	28,80	4.934.134,76	2.381.898,42	6.497.548,99	31,65	5.623.693,66
PLANEJAMENTO E ORÇAMENTO	84.700,00	84.700,00	12.688,01	38.064,03	0,15	46.635,97	12.688,01	38.064,03	0,19	46.635,97
ADMINISTRAÇÃO GERAL	430.000,00	430.000,00	47.358,96	160.978,72	0,65	269.021,28	47.358,96	160.978,72	0,78	269.021,28
ENSINO FUNDAMENTAL	7.222.407,50	9.111.800,15	2.187.120,66	5.862.847,76	23,49	3.248.952,39	1.804.475,62	5.268.398,99	25,66	3.843.401,16
ENSINO SUPERIOR	110.000,00	79.400,00	0,00	0,00	0,00	79.400,00	0,00	0,00	0,00	79.400,00
EDUCAÇÃO INFANTIL	2.186.442,50	2.252.942,50	410.863,66	1.065.512,77	4,27	1.187.429,73	396.753,53	970.402,64	4,73	1.282.539,86
EDUCAÇÃO DE JOVENS E ADULTOS	2.000,00	2.000,00	0,00	0,00	0,00	2.000,00	0,00	0,00	0,00	2.000,00
EDUCAÇÃO ESPECIAL	160.400,00	160.400,00	20.622,30	59.704,61	0,24	100.695,39	20.622,30	59.704,61	0,29	100.695,39
<b>CULTURA</b>	130.000,00	42.479,07	31.332,00	31.332,00	0,13	11.147,07	31.332,00	31.332,00	0,15	11.147,07
DIFUSÃO CULTURAL	130.000,00	42.479,07	31.332,00	31.332,00	0,13	11.147,07	31.332,00	31.332,00	0,15	11.147,07
<b>URBANISMO</b>	3.072.450,00	10.421.350,00	1.825.814,03	4.181.899,68	16,76	6.239.450,32	1.045.000,32	2.525.395,81	12,30	7.895.954,19
INFRA-ESTRUTURA URBANA	679.650,00	7.733.950,00	1.378.635,34	2.818.066,98	11,29	4.915.883,02	612.179,00	1.177.128,80	5,73	6.556.821,20
SERVIÇOS URBANOS	2.392.800,00	2.687.400,00	447.178,69	1.363.832,70	5,47	1.323.567,30	432.821,32	1.348.267,01	6,57	1.339.132,99
<b>HABITAÇÃO</b>	10.000,00	0,00	0,00	0,00	0,00	0,00	0,00	0,00	0,00	0,00
HABITAÇÃO URBANA	10.000,00	0,00	0,00	0,00	0,00	0,00	0,00	0,00	0,00	0,00
<b>GESTÃO AMBIENTAL</b>	20.000,00	120.600,00	16.755,93	36.981,05	0,15	83.618,95	20.878,67	36.974,05	0,18	83.625,95

LEI 1138/2021 – Institui o Diário Oficial Eletrônico do Município de Cantagalo e dá outras providências.

Rua Cinderela, 379 – Fone e Watts: (42) 3636-1185 – CNPJ 78.279.981/0001-45 – CEP: 85.160-00 - www.cantagalo.pr.gov.br



# DIÁRIO OFICIAL ELETRÔNICO - MUNICÍPIO DE CANTAGALO/PR.

## PODERES EXECUTIVO E LEGISLATIVO

ANO II - EDIÇÃO 116/2022 – TERÇA-FEIRA, 26 DE JULHO DE 2022.

PAGINA 15



MUNICÍPIO DE CANTAGALO  
 RELATÓRIO RESUMIDO DA EXECUÇÃO ORÇAMENTARIA  
 DEMONSTRATIVO DA EXECUÇÃO DAS DESPESAS POR FUNÇÃO E SUBFUNÇÃO  
 ORÇAMENTO FISCAL E DA SEGURIDADE SOCIAL  
 MAIO A JUNHO DE 2022

Página: 2 / 2

RREO - Anexo 2 (LRF, Art. 52, Inciso II, alínea "c")

FUNÇÃO / SUBFUNÇÃO	DOTAÇÃO INICIAL	DOTAÇÃO ATUALIZADA (a)	DESPESAS EMPENHADAS			SALDO (c) = (a-b)	DESPESAS LIQUIDADAS			SALDO (e) = (a-d)
			No bimestre	Até o bimestre (b)	% (b/total b)		No bimestre	Até o bimestre (d)	% (d/total d)	
PRESERVAÇÃO E CONSERVAÇÃO AMBIENTAL	20.000,00	0,00	0,00	0,00	0,00	0,00	0,00	0,00	0,00	0,00
CONTROLE AMBIENTAL	0,00	120.600,00	16.766,93	36.981,05	0,15	83.618,95	20.878,67	36.974,05	0,18	83.625,95
AGRICULTURA	760.300,00	2.397.222,39	947.898,94	1.675.262,52	6,71	721.959,87	193.172,55	517.260,79	2,52	1.879.961,60
EXTENSÃO RURAL	760.300,00	2.397.222,39	947.898,94	1.675.262,52	6,71	721.959,87	193.172,55	517.260,79	2,52	1.879.961,60
COMÉRCIO E SERVIÇOS	104.700,00	768.700,00	0,00	2.945,43	0,01	765.754,57	0,00	2.945,43	0,01	765.754,57
PLANEJAMENTO E ORÇAMENTO	70.000,00	84.000,00	0,00	2.945,43	0,01	81.054,57	0,00	2.945,43	0,01	81.054,57
PROMOÇÃO INDUSTRIAL	34.700,00	684.700,00	0,00	0,00	0,00	684.700,00	0,00	0,00	0,00	684.700,00
TRANSPORTE	561.700,00	2.176.200,00	132.069,68	319.922,11	1,28	1.856.277,89	133.135,36	317.674,61	1,55	1.858.525,39
TRANSPORTE RODOVIÁRIO	561.700,00	2.176.200,00	132.069,68	319.922,11	1,28	1.856.277,89	133.135,36	317.674,61	1,55	1.858.525,39
DESPORTO E LAZER	506.500,00	506.500,00	102.332,67	218.257,68	0,87	288.242,32	100.143,21	207.895,49	1,01	298.604,51
PLANEJAMENTO E ORÇAMENTO	84.700,00	84.700,00	12.784,54	23.866,27	0,10	60.833,73	12.784,54	23.866,27	0,12	60.833,73
LAZER	421.800,00	421.800,00	89.548,13	194.391,41	0,78	227.408,59	87.358,67	184.029,22	0,90	237.770,78
ENCARGOS ESPECIAIS	2.434.400,00	2.550.662,89	323.545,30	1.258.077,96	5,04	1.292.584,93	323.545,30	1.258.077,96	6,13	1.292.584,93
SERVIÇO DA DÍVIDA INTERNA	1.400.000,00	1.400.000,00	170.514,98	641.952,16	2,57	758.047,84	170.514,98	641.952,16	3,13	758.047,84
OUTRAS TRANSFERÊNCIAS	1.000,00	115.162,89	2.206,01	114.290,01	0,46	872,88	2.206,01	114.290,01	0,56	872,88
OUTROS ENCARGOS ESPECIAIS	1.033.400,00	1.035.500,00	150.824,31	501.835,79	2,01	533.664,21	150.824,31	501.835,79	2,44	533.664,21
RESERVA DE CONTINGÊNCIA	368.000,00	368.000,00	0,00	0,00	0,00	368.000,00	0,00	0,00	0,00	368.000,00
RESERVA DE CONTINGÊNCIA	368.000,00	368.000,00	0,00	0,00	0,00	368.000,00	0,00	0,00	0,00	368.000,00
DESPESAS (INTRA-ORÇAMENTÁRIAS) (II)	4.600.200,00	4.534.692,32	645.911,08	1.688.349,25	6,77	2.846.343,07	645.911,08	1.688.349,25	8,22	2.846.343,07
TOTAL III = (I + II)	36.800.000,00	52.553.938,45	9.895.344,51	24.954.410,06	100,00	27.599.528,39	7.656.796,51	20.528.161,75	100,00	32.025.776,70

\_\_\_\_\_  
 JOAO KONJUNSKI  
 PREFEITO MUNICIPAL

\_\_\_\_\_  
 SILVESTRE KELNIAR  
 TÉCNICO CONTÁBIL  
 CRC: 055890/O-8





# DIÁRIO OFICIAL ELETRÔNICO - MUNICÍPIO DE CANTAGALO/PR.

## PODERES EXECUTIVO E LEGISLATIVO

ANO II - EDIÇÃO 116/2022 – TERÇA-FEIRA, 26 DE JULHO DE 2022.

PÁGINA 16



**MUNICÍPIO DE CANTAGALO**  
**RELATÓRIO RESUMIDO DA EXECUÇÃO ORÇAMENTÁRIA**  
**DEMONSTRATIVO DA EXECUÇÃO DAS DESPESAS POR FUNÇÃO E SUBFUNÇÃO INTRA-ORÇAMENTÁRIAS**  
**ORÇAMENTO FISCAL E DA SEGURIDADE SOCIAL**  
**MAIO A JUNHO DE 2022**

Página: 1 / 2

RREO - Anexo 2 (LRF, Art. 52, Inciso II, alínea "c")

FUNÇÃO / SUBFUNÇÃO	DOTAÇÃO INICIAL	DOTAÇÃO ATUALIZADA (a)	DESPESAS EMPENHADAS			SALDO (c) = (a-b)	DESPESAS LIQUIDADAS			SALDO (e) = (a-d)
			No bimestre	Até o bimestre (b)	% (b/total b)		No bimestre	Até o bimestre (d)	% (d/total d)	
<b>DESPESAS (INTRA-ORÇAMENTÁRIAS) (II)</b>	4.600.200,00	4.534.692,32	645.911,08	1.688.349,25	6,77	2.846.343,07	645.911,08	1.688.349,25	8,22	2.846.343,07
<b>LEGISLATIVA</b>	144.000,00	144.000,00	0,00	0,00	0,00	144.000,00	0,00	0,00	0,00	144.000,00
AÇÃO LEGISLATIVA	144.000,00	144.000,00	0,00	0,00	0,00	144.000,00	0,00	0,00	0,00	144.000,00
<b>ADMINISTRAÇÃO</b>	293.600,00	293.600,00	36.467,66	106.229,95	0,43	187.370,05	36.467,66	106.229,95	0,52	187.370,05
DEFESA DA ORDEM JURÍDICA	34.000,00	34.000,00	4.206,34	12.234,54	0,05	21.765,46	4.206,34	12.234,54	0,06	21.765,46
PLANEJAMENTO E ORÇAMENTO	14.400,00	14.400,00	1.716,00	4.913,98	0,02	9.486,02	1.716,00	4.913,98	0,02	9.486,02
ADMINISTRAÇÃO GERAL	199.200,00	199.200,00	23.821,00	69.820,58	0,28	129.379,42	23.821,00	69.820,58	0,34	129.379,42
CONTROLE INTERNO	32.000,00	32.000,00	3.952,40	11.495,91	0,05	20.504,09	3.952,40	11.495,91	0,06	20.504,09
NORMATIZAÇÃO E FISCALIZAÇÃO	14.000,00	14.000,00	2.771,92	7.764,94	0,03	6.235,06	2.771,92	7.764,94	0,04	6.235,06
<b>ASSISTÊNCIA SOCIAL</b>	177.200,00	202.200,00	22.057,45	64.498,65	0,26	137.701,35	22.057,45	64.498,65	0,31	137.701,35
PLANEJAMENTO E ORÇAMENTO	200,00	200,00	0,00	0,00	0,00	200,00	0,00	0,00	0,00	200,00
ASSISTÊNCIA À CRIANÇA E AO ADOLESCENTE	31.000,00	31.000,00	2.130,22	6.569,45	0,03	24.430,55	2.130,22	6.569,45	0,03	24.430,55
ASSISTÊNCIA COMUNITÁRIA	146.000,00	171.000,00	19.927,23	57.929,20	0,23	113.070,80	19.927,23	57.929,20	0,28	113.070,80
<b>PREVIDÊNCIA SOCIAL</b>	1.801.000,00	1.801.000,00	300.000,00	700.000,00	2,81	1.101.000,00	300.000,00	700.000,00	3,41	1.101.000,00
PREVIDÊNCIA DO REGIME ESTATUTÁRIO	1.801.000,00	1.801.000,00	300.000,00	700.000,00	2,81	1.101.000,00	300.000,00	700.000,00	3,41	1.101.000,00
<b>SAÚDE</b>	498.800,00	513.700,00	75.464,98	212.744,07	0,85	300.955,93	75.464,98	212.744,07	1,04	300.955,93
PLANEJAMENTO E ORÇAMENTO	200,00	15.100,00	1.638,00	4.797,00	0,02	10.303,00	1.638,00	4.797,00	0,02	10.303,00
ATENÇÃO BÁSICA	461.000,00	461.000,00	69.016,46	194.323,29	0,78	266.676,71	69.016,46	194.323,29	0,95	266.676,71
VIGILÂNCIA SANITÁRIA	5.600,00	5.600,00	1.229,58	3.550,38	0,01	2.049,62	1.229,58	3.550,38	0,02	2.049,62
VIGILÂNCIA EPIDEMIOLÓGICA	32.000,00	32.000,00	3.580,94	10.073,40	0,04	21.926,60	3.580,94	10.073,40	0,05	21.926,60
<b>EDUCAÇÃO</b>	1.421.200,00	1.395.792,32	181.091,54	517.628,70	2,07	878.163,62	181.091,54	517.628,70	2,52	878.163,62
PLANEJAMENTO E ORÇAMENTO	200,00	200,00	0,00	0,00	0,00	200,00	0,00	0,00	0,00	200,00
ADMINISTRAÇÃO GERAL	84.000,00	84.000,00	7.103,84	24.071,80	0,10	59.928,20	7.103,84	24.071,80	0,12	59.928,20
ENSINO FUNDAMENTAL	965.000,00	926.548,36	123.531,21	352.041,54	1,41	574.506,82	123.531,21	352.041,54	1,71	574.506,82
EDUCAÇÃO INFANTIL	340.000,00	353.043,96	47.363,13	132.559,65	0,53	220.484,31	47.363,13	132.559,65	0,65	220.484,31
EDUCAÇÃO ESPECIAL	32.000,00	32.000,00	3.093,36	8.955,71	0,04	23.044,29	3.093,36	8.955,71	0,04	23.044,29
<b>URBANISMO</b>	191.000,00	125.000,00	23.134,98	63.967,44	0,26	61.032,56	23.134,98	63.967,44	0,31	61.032,56
SERVIÇOS URBANOS	191.000,00	125.000,00	23.134,98	63.967,44	0,26	61.032,56	23.134,98	63.967,44	0,31	61.032,56
<b>AGRICULTURA</b>	26.200,00	26.200,00	4.131,44	12.892,27	0,05	13.307,73	4.131,44	12.892,27	0,06	13.307,73
EXTENSÃO RURAL	26.200,00	26.200,00	4.131,44	12.892,27	0,05	13.307,73	4.131,44	12.892,27	0,06	13.307,73
<b>COMÉRCIO E SERVIÇOS</b>	14.000,00	0,00	0,00	0,00	0,00	0,00	0,00	0,00	0,00	0,00
PLANEJAMENTO E ORÇAMENTO	14.000,00	0,00	0,00	0,00	0,00	0,00	0,00	0,00	0,00	0,00
<b>DESPORTO E LAZER</b>	33.200,00	33.200,00	3.563,03	10.388,17	0,04	22.811,83	3.563,03	10.388,17	0,05	22.811,83
PLANEJAMENTO E ORÇAMENTO	200,00	200,00	0,00	0,00	0,00	200,00	0,00	0,00	0,00	200,00
LAZER	33.000,00	33.000,00	3.563,03	10.388,17	0,04	22.611,83	3.563,03	10.388,17	0,05	22.611,83
<b>TOTAL (I) =</b>	4.600.200,00	4.534.692,32	645.911,08	1.688.349,25	100,00	2.846.343,07	645.911,08	1.688.349,25	100,00	2.846.343,07

LEI 1138/2021 – Institui o Diário Oficial Eletrônico do Município de Cantagalo e dá outras providências.

Rua Cinderela, 379 – Fone e Watts: (42) 3636-1185 – CNPJ 78.279.981/0001-45 – CEP: 85.160-00 - www.cantagalo.pr.gov.br



MUNICÍPIO DE CANTAGALO

RELATÓRIO RESUMIDO DA EXECUÇÃO ORÇAMENTARIA

DEMONSTRATIVO DA EXECUÇÃO DAS DESPESAS POR FUNÇÃO E SUBFUNÇÃO INTRA-ORÇAMENTÁRIAS

ORÇAMENTO FISCAL E DA SEGURIDADE SOCIAL

MAIO A JUNHO DE 2022

Página: 2 / 2

RREO - Anexo 2 (LRF, Art. 52, Inciso II, alínea "c")

\_\_\_\_\_  
JOAO KONJUNSKI

PREFEITO MUNICIPAL

\_\_\_\_\_  
SILVESTRE KELNIAR

TÉCNICO CONTÁBIL

CRC: 055890/O-8



**DIÁRIO OFICIAL ELETRÔNICO - MUNICÍPIO DE CANTAGALO/PR.**  
**PODERES EXECUTIVO E LEGISLATIVO**

ANO II - EDIÇÃO 116/2022 – TERÇA-FEIRA, 26 DE JULHO DE 2022.

PAGINA 18



**MUNICÍPIO DE CANTAGALO**  
**RELATÓRIO DE GESTÃO FISCAL**  
**DEMONSTRATIVO DA DÍVIDA CONSOLIDADA LÍQUIDA**  
**ORÇAMENTO FISCAL E DA SEGURIDADE SOCIAL**  
**JANEIRO A JUNHO DE 2022**

RGF - ANEXO 2 (LRF, art. 55, inciso I, alínea "b")

Página: 1 / 1

DÍVIDA CONSOLIDADA	SALDO EXERCÍCIO ANTERIOR	SALDO DO EXERCÍCIO DE 2022	
		até o 1º Semestre	até o 2º Semestre
DÍVIDA CONSOLIDADA - DC (I)	8.630.952,18	8.942.110,81	0,00
Dívida Mobiliária	0,00	0,00	0,00
Dívida Contratual	6.472.414,74	6.573.726,50	0,00
Empréstimos	1.395.971,78	965.520,61	0,00
Internos	1.395.971,78	965.520,61	0,00
Externos	0,00	0,00	0,00
Reestruturação da Dívida de Estados e Municípios	0,00	0,00	0,00
Financiamentos	0,00	0,00	0,00
Internos	0,00	0,00	0,00
Externos	0,00	0,00	0,00
Parcelamento e Renegociação de dívidas	3.839.682,66	3.703.614,82	0,00
De Tributos	144.852,30	136.616,10	0,00
De Contribuições Previdenciárias	3.694.830,36	3.567.996,72	0,00
De Demais Contribuições Sociais	0,00	0,00	0,00
De FGTS	0,00	0,00	0,00
Com Instituição Não financeira	0,00	0,00	0,00
Demais Dívidas Contratuais	1.239.780,32	1.904.591,07	0,00
Precatórios Posteriores a 05/05/2000 (Inclusive) – Vendidos e não Pagos	2.198.537,44	2.398.354,31	0,00
Outras Dívidas	0,00	0,00	0,00
DEDUÇÕES (II)	9.245.777,78	12.985.426,18	0,00
Disponibilidade de Caixa	9.245.777,78	12.985.426,18	0,00
Disponibilidade de Caixa Bruta	9.980.890,68	14.092.054,92	0,00
(-) Restos a pagar processados	715.082,90	1.106.628,74	0,00
Demais Háveres Financeiros	0,00	0,00	0,00
DÍVIDA CONSOLIDADA LÍQUIDA (DCL) (III) = (I) - (II)	(614.825,60)	(4.043.315,37)	0,00
RECEITA CORRENTE LÍQUIDA - RCL (IV)	40.515.442,62	46.440.565,47	0,00
(-) Transferências obrigatórias da União relativas às emendas individuais (art. 166-A, § 1º, da CF) (V)	420.000,00	1.020.000,00	0,00
RECEITA CORRENTE LÍQUIDA AJUSTADA PARA CÁLCULO DOS LIMITES DE ENDOVIMENTO (VI) = (IV - V)	40.095.442,62	45.420.565,47	0,00
% da DC sobre a RCL AJUSTADA (VII)	21,53	19,68	0,00
% da DCL sobre a RCL AJUSTADA (VIII)	(1,53)	(8,90)	0,00
LIMITE DEFINIDO POR RESOLUÇÃO DO SENADO FEDERAL - (%)	48.114.531,14	54.515.478,56	0,00
LIMITE DE ALERTA (inciso II do § 1º do art. 59 da LRF) - (%)	43.303.078,03	49.063.930,71	0,00

OUTROS VALORES NÃO INTEGRANTES DA DC	SALDO EXERCÍCIO ANTERIOR	SALDO DO EXERCÍCIO DE 2022	
		até o 1º Semestre	até o 2º Semestre
INSUFICIÊNCIA FINANCEIRA	0,00	0,00	0,00
DEPÓSITOS	614,69	614,69	0,00
ANTECIPAÇÕES DE RECEITA ORÇAMENTÁRIA - ARO	0,00	0,00	0,00
PRECATÓRIOS ANTERIORES A 05/05/2000	0,00	0,00	0,00
PRECATÓRIOS POSTERIORES A 05/05/2000 (Não incluídos na DC)	0,00	0,00	0,00
PASSIVO ATUARIAL	0,00	0,00	0,00
RP NÃO-PROCESSADOS DE EXERCÍCIOS ANTERIORES	680.154,01	34.188,22	0,00
DÍVIDA CONTRATUAL DE PPP	0,00	0,00	0,00
APROPRIAÇÃO DE DEPÓSITOS JUDICIAIS	0,00	0,00	0,00

\_\_\_\_\_  
**JOAO KONJUNSKI**  
**PREFEITO MUNICIPAL**

\_\_\_\_\_  
**SILVESTRE KELNIAR**  
**TÉCNICO CONTÁBIL**  
**CRC: 055890/O-8**



**DIÁRIO OFICIAL ELETRÔNICO - MUNICÍPIO DE CANTAGALO/PR.**  
**PODERES EXECUTIVO E LEGISLATIVO**

ANO II - EDIÇÃO 116/2022 – TERÇA-FEIRA, 26 DE JULHO DE 2022.



**MUNICÍPIO DE CANTAGALO**  
**RELATÓRIO DE GESTÃO FISCAL**  
**DEMONSTRATIVO DAS GARANTIAS E CONTRAGARANTIAS DE VALORES**  
**ORÇAMENTO FISCAL E DA SEGURIDADE SOCIAL**  
**JANEIRO A JUNHO DE 2022**

RGF – ANEXO 3 (LRF, art. 55, inciso I, alínea "c" e art. 40, § 1º)

Página: 1 / 1

GARANTIAS CONCEDIDAS	SALDO EXERCÍCIO ANTERIOR	SALDO DO EXERCÍCIO DE 2022	
		até o 1º Semestre	até o 2º Semestre
AOS ESTADOS (I)	0,00	0,00	0,00
Em Operações de Crédito Externas	0,00	0,00	0,00
Em Operações de Crédito Internas	0,00	0,00	0,00
AOS MUNICÍPIOS (II)	0,00	0,00	0,00
Em Operações de Crédito Externas	0,00	0,00	0,00
Em Operações de Crédito Internas	0,00	0,00	0,00
ÀS ENTIDADES CONTROLADAS (III)	0,00	0,00	0,00
Em Operações de Crédito Externas	0,00	0,00	0,00
Em Operações de Crédito Internas	0,00	0,00	0,00
POR MEIO DE FUNDOS E PROGRAMAS (IV)	0,00	0,00	0,00
<b>TOTAL GARANTIAS CONCEDIDAS (V) = (I + II + III + IV)</b>	<b>0,00</b>	<b>0,00</b>	<b>0,00</b>
RECEITA CORRENTE LÍQUIDA – RCL (VI)	40.516.442,82	48.448.586,47	0,00
(-) Transferências obrigatórias da União relativas às emendas individuais (art. 166-A, § 1º, da CF) (VII)	420.000,00	1.020.000,00	0,00
RECEITA CORRENTE LÍQUIDA AJUSTADA PARA CÁLCULO DOS LIMITES DE ENDIVIDAMENTO (VIII) = (VI - VII)	40.096.442,82	45.428.586,47	0,00
% do TOTAL DAS GARANTIAS sobre a RCL	0,00	0,00	0,00
LIMITE DEFINIDO POR RESOLUÇÃO DO SENADO FEDERAL - <%>	8.913.387,38	10.218.904,40	0,00
LIMITE DE ALERTA (Inciso III do §1º do art. 59 da LRF) – <%>	8.022.057,84	8.187.013,98	0,00

CONTRAGARANTIAS RECEBIDAS	SALDO EXERCÍCIO ANTERIOR	SALDO DO EXERCÍCIO DE 2022	
		até o 1º Semestre	até o 2º Semestre
DOS ESTADOS (VI)	0,00	0,00	0,00
Em Garantia às operações de Crédito Externas	0,00	0,00	0,00
Em Garantia às operações de Crédito Internas	0,00	0,00	0,00
DOS MUNICÍPIOS (VII)	0,00	0,00	0,00
Em Garantia às operações de Crédito Externas	0,00	0,00	0,00
Em Garantia às operações de Crédito Internas	0,00	0,00	0,00
DAS ENTIDADES CONTROLADAS (IX)	0,00	0,00	0,00
Em Garantia às operações de Crédito Externas	0,00	0,00	0,00
Em Garantia às operações de Crédito Internas	0,00	0,00	0,00
EM GARANTIAS POR MEIO DE FUNDOS E PROGRAMAS (X)	0,00	0,00	0,00
<b>TOTAL CONTRAGARANTIAS RECEBIDAS (XI) = (VI + VII + IX + X)</b>	<b>0,00</b>	<b>0,00</b>	<b>0,00</b>
MEDIDAS CORRETIVAS	0,00	0,00	0,00

\_\_\_\_\_  
 JOAO KONJUNSKI  
 PREFEITO MUNICIPAL

\_\_\_\_\_  
 SILVESTRE KELNIAR  
 TÉCNICO CONTÁBIL  
 CRC: 055890/O-8



**DIÁRIO OFICIAL ELETRÔNICO - MUNICÍPIO DE CANTAGALO/PR.**  
**PODERES EXECUTIVO E LEGISLATIVO**

ANO II - EDIÇÃO 116/2022 – TERÇA-FEIRA, 26 DE JULHO DE 2022.

	<b>MUNICÍPIO DE CANTAGALO</b> <b>RELATÓRIO DE GESTÃO FISCAL</b> <b>DEMONSTRATIVO DAS OPERAÇÕES DE CRÉDITO</b> <b>ORÇAMENTO FISCAL E DA SEGURIDADE SOCIAL</b> <b>JANEIRO A JUNHO DE 2022</b>	Página: 1 / 1
--	---	---------------

RGF – ANEXO 4 (LRF, art. 55, inciso I, alínea "d" e inciso III alínea "c")

OPERAÇÕES DE CRÉDITO	VALOR REALIZADO	
	No Semestre de Referência	Até o Semestre de Referência (a)
Mobiliária	0,00	0,00
Interna	0,00	0,00
Externa	0,00	0,00
Contratual	0,00	0,00
Interna	0,00	0,00
Empréstimos	0,00	0,00
Aquisição Financiada de Bens e Arrendamento Mercantil Financeiro	0,00	0,00
Antecipação de Receita Pela Venda e Termo de Bens e Serviços	0,00	0,00
Assunção, Reconhecimento e Confissão de dívida (LRF, art. 29 1º)	0,00	0,00
Operações de crédito não sujeitas ao limite para fins de contratação * (I)	0,00	0,00
Externa	0,00	0,00
Empréstimos	0,00	0,00
Aquisição Financiada de Bens e Arrendamento Mercantil Financeiro	0,00	0,00
Antecipações de Receitas pela Venda a Termo de Bens e Serviços	0,00	0,00
Assunção, Reconhecimento e Confissão de Dívidas (LRF, art. 29, § 1º)	0,00	0,00
Operações de crédito não sujeitas ao limite para fins de contratação * (II)	0,00	0,00
<b>TOTAL (III)</b>	<b>0,00</b>	<b>0,00</b>

APURAÇÃO DO CUMPRIMENTO DOS LIMITES	VALOR	% SOBRE A RCL AJUSTADA
RECEITAS CORRENTE LÍQUIDA - RCL(IV)	46.449.565,47	-
(-) Transferências obrigatórias da União relativas às emendas individuais (art. 166-A, § 1º, da CF) (V)	1.020.000,00	-
RECEITA CORRENTE LÍQUIDA AJUSTADA PARA CÁLCULO DOS LIMITES DE ENDIVIDAMENTO (VI) = (IV - V)	45.429.565,47	-
OPERAÇÕES VEDADAS (VII)	0,00	0,00
TOTAL CONSIDERADO PARA FINS DA APURAÇÃO DO CUMPRIMENTO DO LIMITE (VIII)= (IIIa + VII - Ia - IIa)	0,00	0,00
LIMITE GERAL DEFINIDO POR RESOLUÇÃO DO SENADO FEDERAL PARA AS OPERAÇÕES DE CRÉDITO INTERNAS E EXTERNAS	7.268.730,48	16,00 %
LIMITE DE ALERTA (inciso III do § 1º do art. 59 da LRF)	6.541.857,43	14,40 %
OPERAÇÕES DE CRÉDITO POR ANTECIPAÇÃO DA RECEITA ORÇAMENTÁRIA	0,00	0,00
LIMITE DEFINIDO POR RESOLUÇÃO DO SENADO FEDERAL PARA AS OPERAÇÕES DE CRÉDITO POR ANTECIPAÇÃO DA RECEITA	3.180.069,58	7,00 %

OUTRAS OPERAÇÕES QUE INTEGRAM A DÍVIDA CONSOLIDADA	VALOR REALIZADO	
	No Semestre de Referência	Até o Semestre de Referência (a)
Parcelamento de Dívidas	0,00	0,00
De Tributos	0,00	0,00
De Contribuições Previdenciárias	0,00	0,00
Do FGTS	0,00	0,00
Demais Contribuições Sociais	0,00	0,00
Operações de reestruturação e recomposição do principal de dívidas	0,00	0,00

\_\_\_\_\_  
JOAO KONJUNSKI  
PREFEITO MUNICIPAL

\_\_\_\_\_  
SILVESTRE KELNIAR  
TÉCNICO CONTÁBIL  
CRC: 055890/O-8



**MUNICÍPIO DE CANTAGALO**  
**RELATÓRIO RESUMIDO DA EXECUÇÃO ORÇAMENTARIA**  
**DEMONSTRATIVO DA RECEITA DE ALIENAÇÃO DE ATIVOS E APLICAÇÃO DOS RECURSOS**  
**ORÇAMENTO FISCAL E DA SEGURIDADE SOCIAL**  
**JANEIRO A JUNHO DE 2022**

Página: 1 / 1

RREO – ANEXO 11 (LRF, art. 53, § 1º, inciso III)

RECEITAS	PREVISÃO ATUALIZADA (a)	RECEITAS REALIZADAS (b)	SALDO A REALIZAR c = (a - b)
RECEITA DE CAPITAL	400,00	45.985,27	(45.585,27)
ALIENAÇÃO DE ATIVOS	400,00	45.985,27	(45.585,27)
Alienação de Bens Móveis	0,00	45.395,00	(45.395,00)
Alienação de Bens Imóveis	0,00	0,00	0,00
Alienação de Bens Intangíveis	0,00	0,00	0,00
Rendimentos de Aplicações Financeiras	400,00	570,27	(170,27)
<b>RECEITAS DE ALIENAÇÃO DE ATIVOS (I)</b>	<b>400,00</b>	<b>45.985,27</b>	<b>(45.585,27)</b>

DESPESAS	DOTAÇÃO ATUALIZADA (d)	DESPESAS EMPENHADAS	DESPESAS LIQUIDADAS	DESPESAS PAGAS (e)	PAGAMENTO DE RESTOS A PAGAR (f)	SALDO A PAGAR (g) = (d-e)
Despesas de Capital	400,00	0,00	0,00	0,00	0,00	400,00
Investimentos	400,00	0,00	0,00	0,00	0,00	400,00
Inversões Financeiras	0,00	0,00	0,00	0,00	0,00	0,00
Amortização da Dívida	0,00	0,00	0,00	0,00	0,00	0,00
Despesas Correntes dos Regimes de Previdência	0,00	0,00	0,00	0,00	0,00	0,00
Regime Próprio dos Servidores Públicos	0,00	0,00	0,00	0,00	0,00	0,00
<b>APLICAÇÃO DOS RECURSOS DA ALIENAÇÃO DE ATIVOS (II)</b>	<b>400,00</b>	<b>0,00</b>	<b>0,00</b>	<b>0,00</b>	<b>0,00</b>	<b>400,00</b>

SALDO FINANCEIRO APLICAR	EXERCÍCIO ANTERIOR (h)	DO EXERCÍCIO (i) = (Ib - (Ile+ Iff))	SALDO ATUAL (j) = (IIIh + IIIi)
VALOR (III)	(180.492,18)		45.985,27 (134.526,91)

\_\_\_\_\_  
 JOAO KONJUNSKI

PREFEITO MUNICIPAL

\_\_\_\_\_  
 SILVESTRE KELNIAR

TÉCNICO CONTÁBIL

CRC: 055890/O-8



# DIÁRIO OFICIAL ELETRÔNICO - MUNICÍPIO DE CANTAGALO/PR.

## PODERES EXECUTIVO E LEGISLATIVO

ANO II - EDIÇÃO 116/2022 – TERÇA-FEIRA, 26 DE JULHO DE 2022.

**PAGINA 22**



### MUNICÍPIO DE CANTAGALO

#### RELATÓRIO RESUMIDO DA EXECUÇÃO ORÇAMENTARIA

#### DEMONSTRATIVO DA RECEITA CORRENTE LÍQUIDA

#### ORÇAMENTO FISCAL E DA SEGURIDADE SOCIAL

JULHO DE 2021 A JUNHO DE 2022

Página: 1 / 2

RRF, Art. 53, Inciso I - Anexo III

ESPECIFICAÇÃO	EVOLUÇÃO DA RECEITA REALIZADA NOS ÚLTIMOS 12 MESES												TOTAL	Previsão atualiza 2022
	07/2021	08/2021	09/2021	10/2021	11/2021	12/2021	01/2022	02/2022	03/2022	04/2022	05/2022	06/2022		
<b>RECEITAS CORRENTES (I)</b>	3.845.667,33	3.792.079,12	3.575.332,31	4.122.401,29	4.054.493,79	5.360.254,96	4.597.807,40	4.623.020,01	4.338.169,51	4.055.231,59	4.777.115,54	5.326.643,01	52.468.215,86	42.449.276,52
Impostos, Taxas e Contribuições de Melhoria	331.867,01	524.491,84	493.801,89	279.545,82	242.299,90	341.185,74	201.694,84	205.917,25	324.662,94	271.775,82	270.760,55	395.910,13	3.883.913,73	3.901.250,00
IPTU	71.883,99	189.738,09	46.277,37	37.552,74	26.171,38	31.149,18	13.668,52	15.984,02	16.505,35	12.397,29	24.494,19	63.175,62	548.997,74	457.800,00
ISS	122.134,12	143.827,42	120.912,99	127.293,43	125.683,22	153.757,88	94.078,02	65.322,03	51.000,40	65.352,13	66.337,56	71.335,17	1.207.034,37	1.271.450,00
ITBI	52.512,08	99.182,84	249.412,00	50.297,00	21.000,00	28.815,21	26.500,00	36.470,00	44.488,62	69.777,72	49.290,00	103.055,85	830.801,32	926.600,00
IRRF	54.281,39	58.902,79	54.931,48	56.183,23	56.739,40	108.176,15	60.602,88	51.306,23	118.242,23	98.388,56	103.388,78	99.633,06	930.776,18	928.300,00
Outros Impostos, Taxas e Contribuições de Melhoria	21.055,43	32.840,70	22.268,05	8.219,42	12.705,90	19.287,32	6.845,42	36.834,97	94.426,34	25.860,12	27.250,02	58.710,43	366.304,12	317.100,00
Contribuições	40.910,99	44.970,59	0,00	38.082,09	37.851,80	97.887,64	49.991,14	49.353,44	43.495,55	32.497,19	22.595,01	32.041,07	489.676,51	524.700,00
Receita patrimonial	(1.427,77)	34.190,86	30.283,65	37.970,99	43.952,96	78.374,91	58.400,59	91.344,86	89.132,40	85.689,63	108.382,30	109.036,19	765.331,57	72.300,00
Rendimentos de Aplicação Financeira	(3.527,77)	25.790,86	28.300,35	35.010,99	42.102,96	74.724,91	57.850,59	88.194,86	87.082,40	90.804,63	105.532,30	106.186,19	728.053,27	45.100,00
Outras Receitas Patrimoniais	2.100,00	8.400,00	1.983,30	2.960,00	1.850,00	3.650,00	550,00	3.150,00	2.050,00	4.885,00	2.850,00	2.850,00	37.278,30	27.200,00
Receita agropecuária	122,50	0,00	12.759,75	849,50	0,00	0,00	0,00	496,10	1.174,48	3.461,35	2.043,86	172,98	21.090,52	20.000,00
Receita Industrial	0,00	0,00	0,00	0,00	0,00	0,00	0,00	0,00	0,00	0,00	0,00	0,00	0,00	0,00
Receita de serviços	0,00	0,00	0,00	0,00	0,00	0,00	0,00	0,00	8.980,00	0,00	0,00	0,00	8.980,00	0,00
Transferências correntes	3.472.736,53	3.187.784,95	3.037.643,13	3.763.632,07	3.724.217,92	4.840.377,04	4.283.580,07	4.274.947,32	3.862.920,32	3.658.047,64	4.363.979,83	4.776.863,55	47.246.730,37	37.873.826,52
Cota parte do FPM	1.692.100,13	1.352.888,03	1.052.473,57	1.183.950,12	1.537.627,58	2.289.058,95	1.588.650,54	2.217.622,20	1.344.412,56	1.593.604,94	1.772.726,47	1.658.723,90	19.293.838,99	15.694.000,00
Cota parte do ICMS	651.804,91	748.118,45	775.911,61	669.851,52	916.086,53	810.345,13	719.318,22	695.229,41	902.861,47	743.082,57	894.693,22	737.018,84	9.264.321,88	8.200.000,00
Cota parte do IPVA	54.917,25	31.083,83	27.315,19	26.132,76	17.007,73	31.242,18	562.670,09	218.317,96	198.721,98	177.320,95	155.625,69	64.390,30	1.564.745,91	1.250.000,00
Cota parte do ITR	3.732,86	52.508,04	111.638,57	427.896,77	177.504,20	147.386,26	110.553,91	57.028,54	50.536,28	7.214,50	2.776,87	3.250,13	1.152.026,93	502.000,00
Transferências de LC 87/1996	0,00	0,00	0,00	0,00	0,00	0,00	0,00	0,00	0,00	0,00	0,00	0,00	0,00	0,00
Transferências de LC 61/1999	11.389,08	9.577,23	11.395,38	11.729,46	11.236,63	11.487,82	10.824,82	9.643,51	10.925,11	11.111,16	5.907,10	8.334,27	123.561,57	140.000,00
Transferências do FUNDEB	625.533,14	665.485,68	765.674,65	718.071,24	730.187,17	935.754,27	1.026.221,77	778.199,30	865.484,87	798.581,64	836.876,03	733.702,92	9.479.772,68	7.529.450,00
Outras transferências correntes	433.259,16	328.123,69	283.234,16	725.000,20	334.568,08	615.102,43	265.340,72	298.906,40	489.978,05	327.131,88	695.374,45	1.571.443,19	6.368.462,41	4.558.376,52
Outras receitas correntes	1.458,07	640,89	843,89	2.320,82	5.171,21	2.429,63	4.140,76	961,04	7.803,82	3.759,96	9.353,99	12.619,09	52.503,16	57.200,00
<b>DEDUÇÕES (II)</b>	360.349,29	438.835,05	397.746,82	463.912,08	531.892,47	519.295,51	598.403,45	639.568,29	501.491,42	506.466,77	566.345,81	494.343,43	6.018.650,39	4.918.400,00
Contrib. do Servidor para o Plano de Previdência	0,00	0,00	0,00	0,00	0,00	0,00	0,00	0,00	0,00	0,00	0,00	0,00	0,00	0,00
Compensação Financ. entre Regimes Previdência	0,00	0,00	0,00	0,00	0,00	0,00	0,00	0,00	0,00	0,00	0,00	0,00	0,00	0,00
Rendimentos de Aplicações de Recursos Previdenciários	0,00	0,00	0,00	0,00	0,00	0,00	0,00	0,00	0,00	0,00	0,00	0,00	0,00	0,00
Dedução de Receita para Formação do FUNDEB	360.349,29	438.835,05	397.746,82	463.912,08	531.892,47	519.295,51	598.403,45	639.568,29	501.491,42	506.466,77	566.345,81	494.343,43	6.018.650,39	4.918.400,00
<b>RECEITA CORRENTE LÍQUIDA (III) = (I - II)</b>	3.485.318,04	3.353.244,07	3.177.585,49	3.658.489,21	3.522.601,32	4.840.959,45	3.999.403,95	3.983.451,72	3.836.678,09	3.548.764,82	4.210.769,73	4.832.299,58	46.449.565,47	37.530.876,52
(-) Transferências obrigatórias de União relativas às emendas individuais (art. 196-A, § 1º, da CF) (IV)	100.000,00	0,00	0,00	320.000,00	0,00	0,00	0,00	0,00	0,00	0,00	0,00	600.000,00	1.020.000,00	600.000,00
<b>RECEITA CORRENTE LÍQUIDA AJUSTADA PARA CÁLCULO DOS LIMITES DE ENDIVIDAMENTO (V) = (III - IV)</b>	3.385.318,04	3.353.244,07	3.177.585,49	3.338.489,21	3.522.601,32	4.840.959,45	3.999.403,95	3.983.451,72	3.836.678,09	3.548.764,82	4.210.769,73	4.232.299,58	45.429.565,47	36.930.876,52
(-) Transferências obrigatórias de União relativas às emendas de bancada (art. 196, § 16, da CF) (VI)	0,00	0,00	0,00	0,00	0,00	150.000,00	0,00	0,00	0,00	0,00	0,00	670.000,00	820.000,00	0,00
<b>RECEITA CORRENTE LÍQUIDA AJUSTADA PARA CÁLCULO DOS LIMITES DA DESPESA COM PESSOAL (VII) = (V - VI)</b>	3.385.318,04	3.353.244,07	3.177.585,49	3.338.489,21	3.522.601,32	4.690.959,45	3.999.403,95	3.983.451,72	3.836.678,09	3.548.764,82	4.210.769,73	3.562.299,58	44.609.565,47	36.930.876,52



MUNICÍPIO DE CANTAGALO  
RELATÓRIO RESUMIDO DA EXECUÇÃO ORÇAMENTARIA  
DEMONSTRATIVO DA RECEITA CORRENTE LÍQUIDA  
ORÇAMENTO FISCAL E DA SEGURIDADE SOCIAL  
JULHO DE 2021 A JUNHO DE 2022

Página: 2 / 2

LRF, Art. 53, Inciso I - Anexo III

JOAO KONJUNSKI

PREFEITO MUNICIPAL

SILVESTRE KELNIAR

TÉCNICO CONTÁBIL

CRC: 055890/O-8





# DIÁRIO OFICIAL ELETRÔNICO - MUNICÍPIO DE CANTAGALO/PR.

## PODERES EXECUTIVO E LEGISLATIVO

ANO II - EDIÇÃO 116/2022 – TERÇA-FEIRA, 26 DE JULHO DE 2022.

PAGINA 24



### CONSOLIDADO RELATÓRIO RESUMIDO DA EXECUÇÃO ORÇAMENTARIA DEMONSTRATIVO DA RECEITA CORRENTE LÍQUIDA ORÇAMENTO FISCAL E DA SEGURIDADE SOCIAL JULHO DE 2021 A JUNHO DE 2022

Página: 1 / 2

LRF, Art. 53, inciso I - Anexo III

ESPECIFICAÇÃO	EVOLUÇÃO DA RECEITA REALIZADA NOS ÚLTIMOS 12 MESES												TOTAL	Previsão atualiza 2022
	07/2021	08/2021	09/2021	10/2021	11/2021	12/2021	01/2022	02/2022	03/2022	04/2022	05/2022	06/2022		
<b>RECEITAS CORRENTES (I)</b>	3.998.411,14	3.949.920,06	3.783.057,44	4.275.022,84	4.915.500,39	5.786.117,10	5.001.374,62	5.312.353,91	4.466.674,41	4.515.283,70	5.236.795,20	5.614.278,76	56.854.789,57	52.449.276,52
Impostos, Taxas e Contribuições de Melhoria	331.867,01	524.491,84	493.801,89	279.545,82	242.299,90	341.185,74	201.694,84	205.917,25	324.662,94	271.775,82	270.760,55	395.910,13	3.883.913,73	3.901.250,00
IPTU	71.883,99	189.738,09	46.277,37	37.552,74	26.171,38	31.149,18	13.668,52	15.984,02	16.505,35	12.397,29	24.494,19	63.175,62	548.997,74	457.800,00
ISS	122.134,12	143.827,42	120.912,99	127.293,43	125.683,22	153.757,88	94.078,02	65.322,03	51.000,40	65.352,13	66.337,56	71.335,17	1.207.034,37	1.271.450,00
ITBI	52.512,08	99.182,84	249.412,00	50.297,00	21.000,00	28.815,21	26.500,00	36.470,00	44.488,62	69.777,72	49.290,00	103.055,85	830.801,32	926.600,00
IRRF	64.281,39	58.902,79	54.931,48	56.183,23	56.739,40	108.176,15	60.602,88	51.306,23	118.242,23	98.388,56	103.388,76	99.633,06	930.776,18	928.300,00
Outros Impostos, Taxas e Contribuições de Melhoria	21.055,43	32.840,70	22.268,05	8.219,42	12.705,90	19.287,32	6.845,42	36.834,97	94.426,34	25.860,12	27.250,02	58.710,43	366.304,12	317.100,00
Contribuições	185.204,34	187.991,20	141.758,80	179.007,06	179.345,58	378.226,32	327.621,99	470.379,88	(200.765,63)	199.406,18	192.846,49	198.868,28	2.439.890,49	6.334.700,00
Receita patrimonial	4.535,13	46.523,63	93.762,42	47.180,01	760.978,22	223.898,37	82.474,45	259.652,32	661.898,48	372.853,22	395.758,77	227.793,02	3.177.308,04	2.385.300,00
Rendimentos de Aplicação Financeira	2.435,13	38.123,63	91.779,12	44.220,01	759.128,22	220.248,37	81.924,45	256.502,32	659.848,48	367.968,22	392.908,77	224.943,02	3.140.029,74	2.358.100,00
Outras Receitas Patrimoniais	2.100,00	8.400,00	1.983,30	2.960,00	1.850,00	3.650,00	550,00	3.150,00	2.050,00	4.885,00	2.850,00	2.850,00	37.278,30	27.200,00
Receita agropecuária	122,50	0,00	12.759,75	849,50	0,00	0,00	0,00	496,10	1.174,48	3.461,35	2.043,86	172,98	21.080,52	20.000,00
Receita industrial	0,00	0,00	0,00	0,00	0,00	0,00	0,00	0,00	0,00	0,00	0,00	0,00	0,00	0,00
Receita de serviços	0,00	0,00	0,00	0,00	0,00	0,00	0,00	0,00	8.980,00	0,00	0,00	0,00	8.980,00	0,00
Transferências correntes	3.472.736,53	3.187.784,98	3.037.643,13	3.763.632,07	3.724.217,92	4.840.377,04	4.283.580,07	4.274.947,32	3.862.920,32	3.658.047,64	4.363.979,83	4.776.863,55	47.246.730,37	37.873.826,52
Cota parte do FPM	1.692.100,13	1.352.888,03	1.062.473,57	1.183.950,12	1.537.627,58	2.289.058,95	1.588.650,54	2.217.622,20	1.344.412,56	1.593.604,94	1.772.726,47	1.658.723,90	19.293.838,99	15.694.000,00
Cota parte do ICMS	651.804,91	748.118,45	775.911,61	669.851,82	916.086,53	810.345,13	719.318,22	695.229,41	902.861,47	743.082,57	894.693,22	737.018,84	9.264.321,88	8.200.000,00
Cota parte do IPVA	54.917,25	31.083,83	27.315,19	26.132,76	17.007,73	31.242,18	562.670,09	218.317,96	198.721,98	177.320,95	155.625,69	64.390,30	1.564.745,91	1.250.000,00
Cota parte do ITR	3.732,86	52.908,04	111.638,57	427.896,77	177.504,20	147.386,26	110.553,91	57.028,54	50.536,28	7.214,50	2.776,87	3.250,13	1.152.026,93	502.000,00
Transferências da LC 87/1996	0,00	0,00	0,00	0,00	0,00	0,00	0,00	0,00	0,00	0,00	0,00	0,00	0,00	0,00
Transferências da LC 61/1989	11.389,08	9.577,23	11.395,38	11.729,46	11.236,63	11.487,82	10.824,82	9.643,51	10.925,11	11.111,16	5.907,10	8.334,27	123.561,57	140.000,00
Transferências do FUNDEB	625.533,14	665.485,68	765.674,65	718.071,24	730.187,17	935.754,27	1.026.221,77	778.199,30	865.484,87	798.581,64	836.876,03	733.702,92	9.479.772,68	7.529.450,00
Outras transferências correntes	433.259,16	328.123,69	283.234,16	726.000,20	334.568,08	615.102,43	265.340,72	298.906,40	489.978,05	327.131,88	695.374,45	1.571.443,19	6.368.462,41	4.558.376,52
Outras receitas correntes	3.945,63	3.128,44	3.331,45	4.808,38	8.658,77	2.429,63	106.003,27	100.961,04	(192.196,18)	9.739,49	11.405,70	14.670,80	76.886,42	1.934.200,00
<b>DEDUÇÕES (II)</b>	513.093,10	596.675,99	605.471,95	616.533,63	1.392.899,07	945.157,65	901.970,67	1.228.902,19	829.996,32	966.518,88	1.026.025,47	781.979,18	10.405.224,10	13.117.400,00
Contrib. do Servidor para o Plano de Previdência	150.256,25	155.353,38	205.237,57	150.133,99	858.519,04	425.862,14	139.047,41	254.224,48	61.124,22	166.908,99	170.251,48	166.827,21	2.903.746,16	2.822.000,00
Compensação Financ. entre Regimes Previdência	2.487,56	2.487,56	2.487,56	2.487,56	2.487,56	0,00	140.445,95	166.801,96	(305.385,40)	5.979,53	2.051,71	2.051,71	24.383,26	3.064.000,00
Rendimentos de Aplicações de Recursos Previdenciários	0,00	0,00	0,00	0,00	0,00	0,00	24.073,86	168.307,46	572.766,08	287.163,59	287.376,47	118.756,83	1.458.444,29	2.313.000,00
Dedução de Receita para Formação do FUNDEB	360.349,29	438.835,05	397.746,82	463.912,08	531.892,47	519.295,51	598.403,45	639.568,29	501.491,42	506.466,77	566.345,81	494.343,43	6.018.650,39	4.918.400,00
<b>RECEITA CORRENTE LÍQUIDA (III) = (I) - (II)</b>	3.485.318,04	3.353.244,07	3.177.585,49	3.658.489,21	3.522.601,32	4.840.959,45	4.099.403,95	4.083.451,72	3.636.678,09	3.548.764,82	4.210.769,73	4.832.299,58	46.449.565,47	39.331.876,52
(-) Transferências obrigatórias da União relativas às emendas individuais (art. 166-A, § 1º, da CF) (IV)	100.000,00	0,00	0,00	320.000,00	0,00	0,00	0,00	0,00	0,00	0,00	0,00	600.000,00	1.020.000,00	600.000,00
<b>RECEITA CORRENTE LÍQUIDA AJUSTADA PARA CÁLCULO DOS LIMITES DE ENCOMENDAMENTO (V) = (III) - (IV)</b>	3.385.318,04	3.353.244,07	3.177.585,49	3.338.489,21	3.522.601,32	4.840.959,45	4.099.403,95	4.083.451,72	3.636.678,09	3.548.764,82	4.210.769,73	4.232.299,58	45.429.565,47	38.731.876,52
(-) Transferências obrigatórias da União relativas às emendas de bancada (art. 166, § 16, da CF) (VI)	0,00	0,00	0,00	0,00	0,00	150.000,00	0,00	0,00	0,00	0,00	0,00	670.000,00	820.000,00	0,00
<b>RECEITA CORRENTE LÍQUIDA AJUSTADA PARA CÁLCULO DOS LIMITES DA DESPESA COM PESSOAL (VII) = (V) - (VI)</b>	3.385.318,04	3.353.244,07	3.177.585,49	3.338.489,21	3.522.601,32	4.690.959,45	4.099.403,95	4.083.451,72	3.636.678,09	3.548.764,82	4.210.769,73	3.562.299,58	44.609.565,47	38.731.876,52



CONSOLIDADO  
RELATÓRIO RESUMIDO DA EXECUÇÃO ORÇAMENTARIA  
DEMONSTRATIVO DA RECEITA CORRENTE LÍQUIDA  
ORÇAMENTO FISCAL E DA SEGURIDADE SOCIAL  
JULHO DE 2021 A JUNHO DE 2022

Página: 2 / 2

LRF, Art. 53, Inciso I - Anexo III

\_\_\_\_\_  
JOAO KONJUNSKI

PREFEITO MUNICIPAL

\_\_\_\_\_  
SILVESTRE KELNIAR

TÉCNICO CONTÁBIL

CRC: 055890/O-8



**DIÁRIO OFICIAL ELETRÔNICO - MUNICÍPIO DE CANTAGALO/PR.**  
**PODERES EXECUTIVO E LEGISLATIVO**

ANO II - EDIÇÃO 116/2022 – TERÇA-FEIRA, 26 DE JULHO DE 2022.

PAGINA 26



**MUNICÍPIO DE CANTAGALO**  
**RELATÓRIO RESUMIDO DA EXECUÇÃO ORÇAMENTÁRIA**  
**DEMONSTRATIVO DAS RECEITAS E DESPESAS COM MANUTENÇÃO E DESENVOLVIMENTO DO ENSINO - MDE**  
**ORÇAMENTO FISCAL E DA SEGURIDADE SOCIAL**  
**MAIO A JUNHO DE 2022**

RREO - ANEXO 8 (LDB, art.72)

Página: 1 / 4

RECEITA RESULTANTE DE IMPOSTOS (Arts. 212 e 212-A da Constituição Federal)		
RECEITA RESULTANTE DE IMPOSTOS	PREVISÃO ATUALIZADA (a)	RECEITAS REALIZADAS
		Até bimestre (b)
1 - RECEITA DE IMPOSTOS	3.584.150,00	1.420.794,23
1.1 - Receitas resultantes do Imposto sobre a propriedade predial e territorial urbana - IPTU	457.800,00	146.224,99
1.2 - Receita resultante do Imposto sobre transmissão inter vivos - ITBI	926.600,00	329.582,19
1.3 - Receita resultante do Imposto sobre serviços de qualquer natureza - ISS	1.271.450,00	413.425,31
1.4 - Receita resultante do Imposto de renda retido na fonte - IRRF	928.300,00	531.561,74
2 - RECEITAS DE TRANSFERÊNCIAS CONSTITUCIONAIS E LEGAIS	25.796.000,00	16.533.097,51
2.1 - Cota-parte FPM	15.694.000,00	10.175.740,61
2.1.1 - Parcela referente à CF, art. 159, I, alínea b	14.500.000,00	10.175.740,61
2.1.2 - Parcela referente à CF, art. 159, I, alíneas d e e	1.194.000,00	0,00
2.2 - Cota-parte ICMS	8.200.000,00	4.692.203,73
2.3 - Cota-Parte IPI-Exportação	140.000,00	56.745,97
2.4 - Cota-parte ITR	502.000,00	231.360,23
2.5 - Cota-parte IPVA	1.250.000,00	1.377.045,97
2.6 - Cota-Parte IOF-Ouro	0,00	0,00
2.7 - Compensações Financeiras Provenientes de Impostos e Transferências Constitucionais	0,00	0,00
3 - TOTAL DA RECEITA RESULTANTE DE IMPOSTOS (1 + 2)	29.370.150,00	17.953.891,74
4 - TOTAL DESTINADO AO FUNDEB - 20% DE ((2.1.1) + (2.2) + (2.3) + (2.4) + (2.5))	4.918.400,00	3.306.619,50
5 - VALOR MÍNIMO A SER APLICADO ALÉM DO VALOR DESTINADO AO FUNDEB - 5% DE ((2.1.1) + (2.2) + (2.3) + (2.4) + (2.5)) + 25% DE ((1.1) + (1.2) + (1.3) + (1.4) + (2.1.2) + (2.6) + (2.7))	2.424.137,50	1.181.853,43

FUNDEB		
RECEITAS RECEBIDAS DO FUNDEB NO EXERCÍCIO	PREVISÃO ATUALIZADA (a)	RECEITAS REALIZADAS
		Até bimestre (b)
6 - RECEITAS RECEBIDAS DO FUNDEB	7.532.450,00	5.063.930,53
6.1 - FUNDEB - Impostos e Transferências de Impostos	6.941.000,00	4.767.928,32
6.1.1 - Principal	6.938.000,00	4.743.054,32
6.1.2 - Rendimentos de Aplicação Financeira	3.000,00	24.854,00
6.2 - FUNDEB - Complementação da União - VAAF	0,00	4.388,01
6.2.1 - Principal	0,00	4.388,01
6.2.2 - Rendimentos de Aplicação Financeira	0,00	0,00
6.3 - FUNDEB - Complementação da União - VAAT	591.450,00	291.614,20
6.3.1 - Principal	591.450,00	291.614,20
6.3.2 - Rendimentos de Aplicação Financeira	0,00	0,00
7 - RESULTADO LÍQUIDO DAS TRANSFERÊNCIAS DO FUNDEB (6.1.1 - 4)¹	2.019.600,00	1.436.444,82

RECURSOS RECEBIDOS EM EXERCÍCIOS ANTERIORES E NÃO UTILIZADOS (SUPERÁVIT)	Valor
8 - TOTAL DOS RECURSOS DE SUPERÁVIT	914.596,55
8.1 - SUPERÁVIT DO EXERCÍCIO IMEDIATAMENTE ANTERIOR	914.596,55
8.2 - SUPERÁVIT RESIDUAL DE OUTROS EXERCÍCIOS	0,00
9 - TOTAL DOS RECURSOS DO FUNDEB DISPONÍVEIS PARA UTILIZAÇÃO (6 + 8)	5.978.527,08

DESPESAS COM RECURSOS DO FUNDEB (Por Área de Atuação)²	DOTAÇÃO ATUALIZADA (c)	DESPESAS EMPENHADAS Até o Bimestre (d)	DESPESAS LIQUIDADAS Até o Bimestre (e)	DESPESAS PAGAS Até o Bimestre (f)	INSCRITAS EM RESTOS A PAGAR NÃO PROCESSADOS (g)
10 - PROFISSIONAIS DA EDUCAÇÃO BÁSICA	5.770.055,86	2.964.078,34	2.964.078,34	2.964.078,34	0,00
10.1 - Educação Infantil	0,00	0,00	0,00	0,00	0,00
10.1.1 - Creche	0,00	0,00	0,00	0,00	0,00
10.1.2 - Pré-escola	0,00	0,00	0,00	0,00	0,00
10.2 - Ensino Fundamental	5.770.055,86	2.964.078,34	2.964.078,34	2.964.078,34	0,00
11 - OUTRAS DESPESAS	1.848.209,42	1.524.976,70	1.508.347,59	1.385.122,40	16.629,11
11.1 - Educação Infantil	0,00	0,00	0,00	0,00	0,00
11.1.1 - Creche	0,00	0,00	0,00	0,00	0,00
11.1.2 - Pré-escola	0,00	0,00	0,00	0,00	0,00
11.2 - Ensino Fundamental	1.848.209,42	1.524.976,70	1.508.347,59	1.385.122,40	16.629,11
12 - TOTAL DAS DESPESAS COM RECURSOS DO FUNDEB (10 + 11)	7.618.265,28	4.489.055,04	4.472.425,93	4.349.200,74	16.629,11

LEI 1138/2021 – Institui o Diário Oficial Eletrônico do Município de Cantagalo e dá outras providências.

Rua Cinderela, 379 – Fone e Watts: (42) 3636-1185 – CNPJ 78.279.981/0001-45 – CEP: 85.160-00 - www.cantagalo.pr.gov.br



MUNICÍPIO DE CANTAGALO  
**RELATÓRIO RESUMIDO DA EXECUÇÃO ORÇAMENTÁRIA**  
**DEMONSTRATIVO DAS RECEITAS E DESPESAS COM MANUTENÇÃO E DESENVOLVIMENTO DO ENSINO - MDE**  
**ORÇAMENTO FISCAL E DA SEGURIDADE SOCIAL**  
**MAIO A JUNHO DE 2022**

RREO - ANEXO 8 (LDB, art.72)

Página: 2 / 4

INDICADORES DO FUNDEB					
DESPESAS CUSTEADAS COM RECEITAS DO FUNDEB RECEBIDAS NO EXERCÍCIO	DESPESAS EMPENHADAS Até o Bimestre (d)	DESPESAS LIQUIDADAS Até o Bimestre (e)	DESPESAS PAGAS Até o Bimestre (f)	INSCRITAS EM RESTOS A PAGAR NÃO PROCESSADOS (g)	INSCRITAS EM RESTOS A PAGAR NÃO PROCESSADOS (SEM DISPONIBILIDADE DE CAIXA) (h)
13 - Total das Despesas do FUNDEB com Profissionais da Educação Básica	3.941.854,37	3.941.854,37	3.941.854,37	0,00	0,00
14 - Total das Despesas custeadas com FUNDEB - Impostos e Transferências de Impostos	4.395.136,87	4.378.507,76	4.315.182,57	16.629,11	0,00
15 - Total das Despesas custeadas com FUNDEB - Complementação da União - VAAF	0,00	0,00	0,00	0,00	0,00
16 - Total das Despesas custeadas com FUNDEB - Complementação da União - VAAT	238.836,00	210.225,87	210.225,87	28.610,13	0,00
17 - Total das Despesas custeadas com FUNDEB - Complementação da União - VAAT Aplicadas na Educação Infantil	199.561,85	170.951,72	170.951,72	28.610,13	0,00
18 - Total das Despesas custeadas com FUNDEB - Complementação da União - VAAT Aplicadas em Despesa de Capital	36.604,07	7.993,94	7.993,94	28.610,13	0,00

INDICADORES - Art. 212-A, Inciso XI e § 3º - Constituição Federal²	VALOR EXIGIDO (i)	VALOR APLICADO (j)	VALOR CONSIDERADO APÓS DEDUÇÕES (k)	% APLICADO (l)
19 - Mínimo de 70% do FUNDEB na Remuneração dos Profissionais da Educação Básica	3.544.751,37	3.941.854,37	3.941.854,37	77,84
20 - Percentual de 50% da Complementação da União ao FUNDEB (VAAT) na Educação Infantil	145.807,10	170.951,72	170.951,72	58,62
21 - Mínimo de 15% da Complementação da União ao FUNDEB - VAAT em Despesas de Capital	43.742,13	7.993,94	7.993,94	2,74

INDICADOR - Art.26, § 3º - Lei nº 14.113, de 2020 - (Máximo de 10% de Superávit)²	VALOR MÁXIMO PERMITIDO (m)	VALOR NÃO APLICADO (n)	VALOR NÃO APLICADO APÓS AJUSTE (o)	% NÃO APLICADO (p)
22 - Total da Receita Recebida e não Aplicada no Exercício	506.393,05	475.196,90	475.196,90	9,38

INDICADOR - Art.26, § 3º - Lei nº 14.113, de 2020 - (Aplicação do Superávit de Exercício Anterior)²	VALOR DE SUPERÁVIT PERMITIDO NO EXERCÍCIO ANTERIOR (q)	VALOR NÃO APLICADO NO EXERCÍCIO ANTERIOR (r)	VALOR DE SUPERÁVIT APLICADO ATÉ O PRIMEIRO QUADRIMESTRE (s)	VALOR APLICADO ATÉ O PRIMEIRO QUADRIMESTRE QUE INTEGRARA O LIMITE CONSTITUCIONAL (t)	VALOR APLICADO APÓS O PRIMEIRO QUADRIMESTRE (u)	VALOR NÃO APLICADO (v)
23 - Total das Despesas custeadas com Superávit do FUNDEB	0,00	0,00	0,00	0,00	0,00	0,00
23.1 - Total das Despesas custeadas com FUNDEB - Impostos e Transferências de Impostos	0,00	0,00	0,00	0,00	0,00	0,00
23.2 - Total das Despesas custeadas com FUNDEB - Complementação da União (VAAF + VAAT)	0,00	0,00	0,00	0,00	0,00	0,00

DESPESAS COM MANUTENÇÃO E DESENVOLVIMENTO DO ENSINO - MDE - CUSTEADAS COM RECEITA DE IMPOSTOS (EXCETO FUNDEB)					
DESPESAS COM AÇÕES TÍPICAS DE MDE - RECEITAS DE IMPOSTOS - EXCETO FUNDEB (Por Área de Atuação)8	DOTAÇÃO ATUALIZADA (o)	DESPESAS EMPENHADAS Até o Bimestre (d)	DESPESAS LIQUIDADAS Até o Bimestre (e)	DESPESAS PAGAS Até o Bimestre (f)	INSCRITAS EM RESTOS A PAGAR NÃO PROCESSADOS (g)
24 - EDUCAÇÃO INFANTIL	0,00	0,00	0,00	0,00	0,00
24.1 - Creche	0,00	0,00	0,00	0,00	0,00
24.2 - Pré-escola	0,00	0,00	0,00	0,00	0,00
25 - ENSINO FUNDAMENTAL	2.353.396,06	1.292.988,71	1.021.355,10	1.000.403,57	271.633,61
26 - TOTAL DAS DESPESAS COM AÇÕES TÍPICAS DE MDE (24 + 25)	2.353.396,06	1.292.988,71	1.021.355,10	1.000.403,57	271.633,61

APURAÇÃO DAS DESPESAS PARA FINS DE LIMITE MÍNIMO CONSTITUCIONAL	Valor
27 - TOTAL DAS DESPESAS DE MDE CUSTEADAS COM RECURSOS DE IMPOSTOS (FUNDEB E RECEITA DE IMPOSTOS) = (L14(d ou e) + L26(d ou e) + L23.1(t))	5.399.862,86
28 - RESULTADO LÍQUIDO DAS TRANSFERÊNCIAS DO FUNDEB = (L7)	1.436.444,82
29 - RESTOS A PAGAR NÃO PROCESSADOS INSCRITOS NO EXERCÍCIO SEM DISPONIBILIDADE FINANCEIRA DE RECURSOS DO FUNDEB IMPOSTOS4 = (L14h)	0,00
30 - RESTOS A PAGAR NÃO PROCESSADOS INSCRITOS NO EXERCÍCIO SEM DISPONIBILIDADE FINANCEIRA DE RECURSOS DE IMPOSTOS4 e 7	0,00
31 - (-) CANCELAMENTO, NO EXERCÍCIO, DE RESTOS A PAGAR INSCRITOS COM DISPONIBILIDADE FINANCEIRA DE RECURSOS DE IMPOSTOS VINCULADOS AO ENSINO = (L34.1(ac) + L34.2(ac))	0,00
32 - TOTAL DAS DESPESAS PARA FINS DE LIMITE (27 - (28 + 29 + 30 + 31))	3.963.418,04



# DIÁRIO OFICIAL ELETRÔNICO - MUNICÍPIO DE CANTAGALO/PR.

## PODERES EXECUTIVO E LEGISLATIVO

ANO II - EDIÇÃO 116/2022 – TERÇA-FEIRA, 26 DE JULHO DE 2022.

PAGINA 28



### MUNICÍPIO DE CANTAGALO

#### RELATÓRIO RESUMIDO DA EXECUÇÃO ORÇAMENTÁRIA

#### DEMONSTRATIVO DAS RECEITAS E DESPESAS COM MANUTENÇÃO E DESENVOLVIMENTO DO ENSINO - MDE

#### ORÇAMENTO FISCAL E DA SEGURIDADE SOCIAL

#### MAIO A JUNHO DE 2022

RREO - ANEXO 8 (LDB, art.72)

Página: 3 / 4

APURAÇÃO DO LIMITE MÍNIMO CONSTITUCIONAL 2 e 6	VALOR EXIGIDO (x)	VALOR APLICADO (w)	% APLICADO (y)
33 - APLICAÇÃO EM MDE SOBRE A RECEITA RESULTANTE DE IMPOSTOS	4.488.472,94	3.963.418,04	22,08

RESTOS A PAGAR INSCRITOS EM EXERCÍCIOS ANTERIORES COM DISPONIBILIDADE FINANCEIRA DE RECURSOS DE IMPOSTOS E DO FUNDEB 8	SALDO INICIAL (z)	RP LIQUIDADOS (aa)	RP PAGOS (ab)	RP CANCELADOS (ac)	SALDO FINAL (ad)
34 - RESTOS A PAGAR DE DESPESAS COM MDE	290.952,56	222.009,41	253.215,79	109,00	37.627,77
34.1 - Executadas com Recursos de Impostos e Transferências de Impostos	246.425,90	177.482,75	208.689,13	109,00	37.627,77
34.2 - Executadas com Recursos do FUNDEB - Impostos	0,00	0,00	0,00	0,00	0,00
34.3 - Executadas com Recursos do FUNDEB - Complementação da União (VAAT + VAAF)	44.526,66	44.526,66	44.526,66	0,00	0,00

OUTRAS INFORMAÇÕES PARA CONTROLE		
RECEITAS ADICIONAIS PARA FINANCIAMENTO DO ENSINO	PREVISÃO ATUALIZADA (a)	RECEITAS REALIZADAS
		Até bimestre (b)
35 - RECEITA DE TRANSFERÊNCIAS DO FNDE (INCLUINDO RENDIMENTOS DE APLICAÇÃO FINANCEIRA)	984.800,00	659.951,93
35.1 - Salário-Educação	492.000,00	333.903,90
35.2 - PDDE	0,00	0,00
35.3 - PNAE	157.600,00	90.047,58
35.4 - FNATE	96.000,00	100.117,96
35.5 - Outras Transferências do FNDE	239.200,00	135.882,49
36 - RECEITA DE TRANSFERÊNCIAS DE CONVÊNIOS	200,00	112,16
37 - RECEITA DE ROYALTIES DESTINADOS À EDUCAÇÃO	0,00	0,00
38 - RECEITA DE OPERAÇÕES DE CRÉDITO VINCULADAS À EDUCAÇÃO	0,00	0,00
39 - OUTRAS RECEITAS PARA FINANCIAMENTO DO ENSINO	0,00	0,00
40 - TOTAL DAS RECEITAS ADICIONAIS PARA FINANCIAMENTO DO ENSINO = (35 + 36 + 37 + 38 + 39)	985.000,00	660.064,09

DESPESAS CUSTEADAS COM RECEITAS ADICIONAIS PARA FINANCIAMENTO DO ENSINO (Por Área de Atuação)8	DOTAÇÃO ATUALIZADA (c)	DESPESAS EMPENHADAS Até o Bimestre (d)	DESPESAS LIQUIDADAS Até o Bimestre (e)	DESPESAS PAGAS Até o Bimestre (f)	INSCRITAS EM RESTOS A PAGAR NÃO PROCESSADOS (g)
41 - EDUCAÇÃO INFANTIL	0,00	0,00	0,00	0,00	0,00
41.1 - Creche	0,00	0,00	0,00	0,00	0,00
41.2 - Pré-escola	0,00	0,00	0,00	0,00	0,00
42 - ENSINO FUNDAMENTAL	3.208.883,23	1.996.781,05	1.424.167,59	1.395.930,29	572.613,46
43 - ENSINO MÉDIO	0,00	0,00	0,00	0,00	0,00
44 - ENSINO SUPERIOR	79.400,00	0,00	0,00	0,00	0,00
45 - ENSINO PROFISSIONAL NÃO INTEGRADO AO ENSINO REGULAR	0,00	0,00	0,00	0,00	0,00
46 - TOTAL DAS DESPESAS CUSTEADAS COM RECEITAS ADICIONAIS PARA FINANCIAMENTO DO ENSINO (41 + 42 + 43 + 44 + 45)	3.288.283,23	1.996.781,05	1.424.167,59	1.395.930,29	572.613,46

TOTAL GERAL DAS DESPESAS COM EDUCAÇÃO	DOTAÇÃO ATUALIZADA (c)	DESPESAS EMPENHADAS Até o Bimestre (d)	DESPESAS LIQUIDADAS Até o Bimestre (e)	DESPESAS PAGAS Até o Bimestre (f)	INSCRITAS EM RESTOS A PAGAR NÃO PROCESSADOS (g)
47 - TOTAL GERAL DAS DESPESAS COM EDUCAÇÃO (12 + 26 + 46)	13.259.944,57	7.778.824,80	6.917.948,62	6.745.534,60	860.876,18
47.1 - Despesas Correntes	12.284.691,87	6.302.594,53	6.036.850,94	5.953.751,12	265.743,59
47.1.1 - Pessoal Ativo	9.817.374,23	4.592.049,99	4.592.049,99	4.592.049,99	0,00
47.1.2 - Pessoal Inativo	0,00	0,00	0,00	0,00	0,00
47.1.3 - Transferências às Instituições comunitárias, confessionais ou filantrópicas sem fins lucrativos	0,00	0,00	0,00	0,00	0,00
47.1.4 - Outras Despesas Correntes	2.467.317,64	1.710.544,54	1.444.800,95	1.361.701,13	265.743,59
47.2 - Despesas de Capital	1.223.943,10	1.141.575,39	751.355,13	690.278,23	390.220,26
47.2.1 - Transferências às Instituições comunitárias, confessionais ou filantrópicas sem fins lucrativos	0,00	0,00	0,00	0,00	0,00
47.2.2 - Outras Despesas de Capital	1.223.943,10	1.141.575,39	751.355,13	690.278,23	390.220,26

CONTROLE DA DISPONIBILIDADE FINANCEIRA E CONCILIAÇÃO BANCÁRIA	FUNDEB (3a)	SALÁRIO EDUCAÇÃO (3d)
48 - DISPONIBILIDADE FINANCEIRA EM 31 DE DEZEMBRO DE 2021	952.769,42	426.711,61

LEI 1138/2021 – Institui o Diário Oficial Eletrônico do Município de Cantagalo e dá outras providências.

Rua Cinderela, 379 – Fone e Watts: (42) 3636-1185 – CNPJ 78.279.981/0001-45 – CEP: 85.160-00 - www.cantagalo.pr.gov.br



MUNICÍPIO DE CANTAGALO  
RELATÓRIO RESUMIDO DA EXECUÇÃO ORÇAMENTÁRIA  
DEMONSTRATIVO DAS RECEITAS E DESPESAS COM MANUTENÇÃO E DESENVOLVIMENTO DO ENSINO - MDE  
ORÇAMENTO FISCAL E DA SEGURIDADE SOCIAL  
MAIO A JUNHO DE 2022

RREO - ANEXO 8 (LDB, art.72)

Página: 4 / 4

CONTROLE DA DISPONIBILIDADE FINANCEIRA E CONCILIAÇÃO BANCÁRIA	FUNDEB (R\$)	SALÁRIO EDUCAÇÃO (R\$)
49 - (+) INGRESSO DE RECURSOS ATÉ O BIMESTRE (orçamentário)	5.063.930,53	333.903,90
50 - (-) PAGAMENTOS EFETUADOS ATÉ O BIMESTRE (orçamentário e restos a pagar)	5.498.996,84	203.465,18
51 - (=) DISPONIBILIDADE FINANCEIRA ATÉ O BIMESTRE	517.703,11	557.150,33
52 - (+) AJUSTES POSITIVOS (RETENÇÕES E OUTROS VALORES EXTRAORÇAMENTÁRIOS)	0,00	0,00
53 - (-) AJUSTES NEGATIVOS (OUTROS VALORES EXTRAORÇAMENTÁRIOS)	0,00	0,00
54 - (=) SALDO FINANCEIRO CONCILIADO (Saldo Bancário)	517.703,11	557.150,33

\_\_\_\_\_  
JOAO KONJUNSKI  
PREFEITO MUNICIPAL

\_\_\_\_\_  
SILVESTRE KELNIAR  
TÉCNICO CONTÁBIL  
CRC: 055890/O-8



**MUNICÍPIO DE CANTAGALO**  
**RELATÓRIO RESUMIDO DA EXECUÇÃO ORÇAMENTARIA**  
**DEMONSTRATIVO DAS RECEITAS DE OPERAÇÕES DE CRÉDITO E DESPESAS DE CAPITAL**  
**ORÇAMENTO FISCAL E DA SEGURIDADE SOCIAL**  
**JANEIRO A JUNHO DE 2022**

Página: 1 / 1

RREO – ANEXO 9 (LRF, art.53, § 1º, inciso I)

RECEITAS	PREVISÃO ATUALIZADA (a)	RECEITAS REALIZADAS Até o Bimestre (b)	SALDO NÃO REALIZADO (c) = (a-b)
RECEITAS DE OPERAÇÕES DE CRÉDITO(I)	5.100.000,00	0,00	5.100.000,00

DESPESAS	DOTAÇÃO ATUALIZADA (d)	DESPESAS EMPENHADAS (e)	SALDO NÃO EXECUTADO (f)=(d-e)
DESPESAS DE CAPITAL	15.280.923,40	6.764.043,95	8.516.879,45
Investimentos	13.980.923,40	6.182.246,78	7.798.676,62
Inversões Financeiras	0,00	0,00	0,00
Amortização da Dívida	1.300.000,00	581.797,17	718.202,83
(-) Incentivos Fiscais a Contribuinte	0,00	0,00	0,00
(-) Incentivos Fiscais a Contribuinte por Instituições Financeiras	0,00	0,00	0,00
DESPESA DE CAPITAL LÍQUIDA (II)	15.280.923,40	6.764.043,95	8.516.879,45
RESULTADO PARA APURAÇÃO DA REGRA DE OURO (III) = (II – I)	10.180.923,40	6.764.043,95	3.416.879,45

\_\_\_\_\_  
JOAO KONJUNSKI  
PREFEITO MUNICIPAL

\_\_\_\_\_  
SILVESTRE KELNIAR  
TÉCNICO CONTÁBIL  
CRC: 055890/O-8



**DIÁRIO OFICIAL ELETRÔNICO - MUNICÍPIO DE CANTAGALO/PR.**  
**PODERES EXECUTIVO E LEGISLATIVO**

ANO II - EDIÇÃO 116/2022 – TERÇA-FEIRA, 26 DE JULHO DE 2022.



MUNICÍPIO DE CANTAGALO  
 RELATÓRIO RESUMIDO DA EXECUÇÃO ORÇAMENTARIA  
 DEMONSTRATIVO DOS RESTOS A PAGAR POR PODER E ORGÃO  
 ORÇAMENTO FISCAL E DA SEGURIDADE SOCIAL  
 MAIO A JUNHO DE 2022

RREO - ANEXO 7 (LRF, art. 53, inciso V)

PODER / ORGÃO	RESTOS A PAGAR PROCESSADOS					RESTOS A PAGAR NÃO PROCESSADOS					Saldo Total	
	Inscritos		Pagos (c)	Cancelados (d)	Saldo e = (a + b) - (c + d)	Inscritos		Liquidados (h)	Pagos (i)	Cancelados (j)		Saldo k = (f + g) - (i + j)
	Em Exercícios Anteriores (a)	Em 31 de dezembro de 2021 (b)				Em Exercícios Anteriores (f)	Em 31 de dezembro de 2021 (g)					
<b>RESTOS A PAGAR (EXCETO INTRAORÇAMENTÁRIOS) (I)</b>	367.867,13	347.215,77	259.386,38	136.207,57	319.488,95	0,00	680.154,01	642.315,54	642.315,54	3.650,25	34.188,22	353.677,17
<b>EXECUTIVO</b>												
Município de Cantagalo	367.867,13	347.215,77	259.386,38	136.207,57	319.488,95	0,00	680.154,01	642.315,54	642.315,54	3.650,25	34.188,22	353.677,17
Orgão NÃO encontrado: 0	2.756,14	0,00	0,00	0,00	2.756,14	0,00	0,00	0,00	0,00	0,00	0,00	2.756,14
SECRETARIA DE ADMINISTRAÇÃO E PLANEJAMENTO	27.382,22	315,90	315,90	225,86	27.156,56	0,00	5.731,55	5.731,55	5.731,55	0,00	0,00	27.156,56
SECRETARIA DE FINANÇAS	3.865,92	2.748,35	2.748,35	0,00	3.865,92	0,00	2.531,88	726,28	726,28	1.805,60	0,00	3.865,92
SECRETARIA DE OBRAS E SERVIÇOS PÚBLICOS	222.868,53	18.895,82	19.245,82	132.326,87	87.991,66	0,00	372.734,17	372.734,17	372.734,17	0,00	0,00	87.991,66
SECRETARIA DE SAÚDE	23.597,59	19.714,77	30.432,16	0,00	12.880,20	0,00	21.399,54	18.011,74	18.011,74	610,80	2.777,00	15.657,20
SECRETARIA DE ASSISTÊNCIA E PROMOÇÃO SOCIAL	18.087,03	18.842,67	18.842,67	3.034,72	15.052,31	0,00	20.145,43	17.622,64	17.622,64	422,60	2.100,19	17.152,50
SECRETARIA DE EDUCAÇÃO E CULTURA	36.078,86	105.194,93	31.206,38	0,00	110.067,41	0,00	256.778,69	228.666,16	228.666,16	801,50	29.311,03	139.378,44
SECRETARIA DE ESPORTES	18.090,50	148,50	148,50	0,00	18.090,50	0,00	0,00	0,00	0,00	0,00	0,00	18.090,50
SECRETARIA DE AGRICULTURA, PECUÁRIA, ENCARGOS ESPECIAIS	15.140,34	0,00	0,00	620,32	14.520,02	0,00	832,75	823,00	823,00	9,75	0,00	14.520,02
ENCARGOS ESPECIAIS	0,00	183.554,83	156.446,60	0,00	27.108,23	0,00	0,00	0,00	0,00	0,00	0,00	27.108,23
<b>RESTOS A PAGAR (INTRA-ORÇAMENTÁRIOS) (II)</b>	0,00	0,00	0,00	0,00	0,00	0,00	0,00	0,00	0,00	0,00	0,00	0,00
<b>TOTAL (III) = (I + II)</b>	367.867,13	347.215,77	259.386,38	136.207,57	319.488,95	0,00	680.154,01	642.315,54	642.315,54	3.650,25	34.188,22	353.677,17

\_\_\_\_\_  
 JOAO KONJUNSKI  
 PREFEITO MUNICIPAL

\_\_\_\_\_  
 SILVESTRE KELNIAR  
 TÉCNICO CONTÁBIL  
 CRC: 055890/O-8





**DIÁRIO OFICIAL ELETRÔNICO - MUNICÍPIO DE CANTAGALO/PR.**  
**PODERES EXECUTIVO E LEGISLATIVO**

ANO II - EDIÇÃO 116/2022 – TERÇA-FEIRA, 26 DE JULHO DE 2022.

**PAGINA 32**

	<p>CONSOLIDADO</p> <p>RELATÓRIO RESUMIDO DA EXECUÇÃO ORÇAMENTARIA</p> <p>DEMONSTRATIVO DOS RESTOS A PAGAR POR PODER E ORGÃO</p> <p>ORÇAMENTO FISCAL E DA SEGURIDADE SOCIAL</p> <p>MAIO A JUNHO DE 2022</p>	<p>Página: 1 / 1</p>

RREO - ANEXO 7 (LRF, art. 53, inciso V)

PODER / ORGÃO	RESTOS A PAGAR PROCESSADOS					RESTOS A PAGAR NÃO PROCESSADOS					Saldo Total	
	Inscritos		Pagos (c)	Cancelados (d)	Saldo e = (a + b) - (c + d)	Inscritos		Liquidados (h)	Pagos (i)	Cancelados (j)		Saldo k = (f + g) - (i + j)
	Em Exercícios Anteriores (a)	Em 31 de dezembro de 2021 (b)				Em Exercícios Anteriores (f)	Em 31 de dezembro de 2021 (g)					
<b>RESTOS A PAGAR (EXCETO INTRAORÇAMENTÁRIOS) (I)</b>	367.867,13	348.190,69	259.386,38	136.207,57	320.463,87	516.794,77	680.154,01	642.315,54	642.315,54	3.650,25	550.982,99	871.446,86
<b>EXECUTIVO</b>												
Município de Cantagalo	367.867,13	347.215,77	259.386,38	136.207,57	319.488,95	0,00	680.154,01	642.315,54	642.315,54	3.650,25	34.188,22	353.677,17
Órgão NÃO encontrado: 0	2.756,14	0,00	0,00	0,00	2.756,14	0,00	0,00	0,00	0,00	0,00	0,00	2.756,14
SECRETARIA DE ADMINISTRAÇÃO E PLANEJAMENTO	27.382,22	315,90	315,90	225,66	27.156,56	0,00	5.731,55	5.731,55	5.731,55	0,00	0,00	27.156,56
SECRETARIA DE FINANÇAS	3.865,92	2.748,35	2.748,35	0,00	3.865,92	0,00	2.531,88	726,28	726,28	1.805,60	0,00	3.865,92
SECRETARIA DE OBRAS E SERVIÇOS PÚBLICOS	222.868,53	16.695,82	19.245,82	132.326,87	87.991,66	0,00	372.734,17	372.734,17	372.734,17	0,00	0,00	87.991,66
SECRETARIA DE SAÚDE	23.597,59	19.714,77	30.432,16	0,00	12.880,20	0,00	21.399,54	18.011,74	18.011,74	610,80	2.777,00	15.667,20
SECRETARIA DE ASSISTÊNCIA E PROMOÇÃO SOCIAL	18.087,03	18.842,67	18.842,67	3.034,72	15.052,31	0,00	20.145,43	17.622,64	17.622,64	422,60	2.100,19	17.152,50
SECRETARIA DE EDUCAÇÃO E CULTURA	36.078,88	105.194,93	31.208,38	0,00	110.087,41	0,00	256.778,68	228.686,16	228.686,16	801,50	29.311,03	139.378,44
SECRETARIA DE ESPORTES	18.090,50	148,50	148,50	0,00	18.090,50	0,00	0,00	0,00	0,00	0,00	0,00	18.090,50
SECRETARIA DE AGRICULTURA, PECUÁRIA, ENCARGOS ESPECIAIS	15.140,34	0,00	0,00	620,32	14.520,02	0,00	832,75	823,00	823,00	9,75	0,00	14.520,02
Instituto de Previdência dos Servidores de	0,00	974,92	0,00	0,00	974,92	516.794,77	0,00	0,00	0,00	0,00	516.794,77	517.769,69
INSTITUTO MUNICIPAL DE PREVIDÊNCIA	0,00	974,92	0,00	0,00	974,92	516.794,77	0,00	0,00	0,00	0,00	516.794,77	517.769,69
<b>RESTOS A PAGAR (INTRA-ORÇAMENTÁRIOS) (II)</b>	0,00	0,00	0,00	0,00	0,00	0,00	0,00	0,00	0,00	0,00	0,00	0,00
<b>TOTAL (III) = (I + II)</b>	367.867,13	348.190,69	259.386,38	136.207,57	320.463,87	516.794,77	680.154,01	642.315,54	642.315,54	3.650,25	550.982,99	871.446,86

\_\_\_\_\_  
JOAO KONJUNSKI  
PREFEITO MUNICIPAL

\_\_\_\_\_  
SILVESTRE KELNIAR  
TÉCNICO CONTÁBIL  
CRC: 055890/O-8



# DIÁRIO OFICIAL ELETRÔNICO - MUNICÍPIO DE CANTAGALO/PR.

## PODERES EXECUTIVO E LEGISLATIVO

ANO II - EDIÇÃO 116/2022 – TERÇA-FEIRA, 26 DE JULHO DE 2022.

PAGINA 33



### MUNICÍPIO DE CANTAGALO

#### RELATÓRIO RESUMIDO DA EXECUÇÃO ORÇAMENTARIA

#### DEMONSTRATIVO DOS RESULTADOS PRIMÁRIO E NOMINAL

#### ORÇAMENTO FISCAL E DA SEGURIDADE SOCIAL

#### JANEIRO A JUNHO DE 2022

RREO - ANEXO 6 (LRF, art 53, inciso III)

Página: 1 / 2

RECEITAS PRIMÁRIAS	PREVISÃO ATUALIZADA	Até Junho / 2022	
		RECEITAS REALIZADAS (a)	
<b>RECEITAS CORRENTES (I)</b>	<b>37.530.876,52</b>		<b>24.411.367,89</b>
Impostos, Taxas e Contribuições de Melhoria	3.901.250,00		1.670.721,53
IPTU	457.800,00		146.224,99
ISS	1.271.450,00		413.425,31
ITBI	926.600,00		329.582,19
IRRF	928.300,00		531.561,74
Outros Impostos, Taxas e Contribuições de Melhoria	317.100,00		249.927,30
Contribuições	524.700,00		229.973,40
Recetta patrimonial	72.300,00		541.985,97
Aplicações Financeiras (II)	45.100,00		525.650,97
Outras Receltas Patrimoniais	27.200,00		16.335,00
Transferências correntes	32.955.426,52		21.913.719,56
Cota-Parte do FPM	12.794.000,00		8.140.592,64
Cota-Parte do ICMS	6.560.000,00		3.753.763,08
Cota-Parte do IPVA	1.000.000,00		1.101.637,57
Cota-Parte do ITR	401.600,00		185.088,26
Transferências da LC 87/1996	0,00		0,00
Transferências da LC 61/1989	112.000,00		45.396,79
Transferências do FUNDEB	7.529.450,00		5.039.066,53
Outras transferências correntes	4.558.376,52		3.648.174,69
Demais receltas correntes	77.200,00		54.967,43
Outras Receltas Financeiras (III)	0,00		0,00
Receltas Correntes Restantes	77.200,00		54.967,43
<b>RECEITAS PRIMÁRIAS CORRENTES (IV) = (I - II - III)</b>	<b>37.485.776,52</b>		<b>23.885.716,92</b>
<b>RECEITAS DE CAPITAL (V)</b>	<b>9.516.075,00</b>		<b>1.633.984,73</b>
Operações de Crédito (VI)	5.100.000,00		0,00
Amortização de Empréstimos (VII)	0,00		0,00
Alienação de Bens	0,00		45.396,00
Receltas de Alienação de Investimentos Temporários (VIII)	0,00		0,00
Receltas de Alienação de Investimentos Permanentes (IX)	0,00		0,00
Outras Alienações de Bens	0,00		45.396,00
Transferências de Capital	4.416.075,00		1.588.589,73
Convênios	4.416.075,00		769.789,73
Outras Transferências de Capital	0,00		818.800,00
Outras Receltas de Capital	0,00		0,00
Outras Receltas de Capital Não Primárias (X)	0,00		0,00
Outras Receltas de Capital Primárias	0,00		0,00
<b>RECEITAS PRIMÁRIAS DE CAPITAL (XI) = (V - VI - VII - VIII - IX - X)</b>	<b>4.416.075,00</b>		<b>1.633.984,73</b>
<b>RECEITA PRIMÁRIA TOTAL (XII) = (IV + XI)</b>	<b>41.901.851,52</b>		<b>25.519.701,65</b>

DESPESAS PRIMÁRIAS	DOTAÇÃO ATUALIZADA	Até Junho / 2022					
		DESPESAS EMPENHADAS	DESPESAS LIQUIDADAS	DESPESAS PAGAS (a)	RESTOS A PAGAR PROCESSADOS PAGOS (b)	RESTOS A PAGAR NÃO PROCESSADOS	
						LIQUIDADOS	PAGOS (c)
<b>DESPESAS CORRENTES (XIII)</b>	<b>32.370.322,73</b>	<b>16.502.016,86</b>	<b>15.907.772,90</b>	<b>15.384.994,07</b>	<b>87.766,04</b>	<b>53.881,51</b>	<b>53.881,51</b>
Pessoal e encargos sociais	18.688.501,91	8.551.503,21	8.551.503,21	8.551.503,21	0,00	0,00	0,00
Juros e Encargos da Dívida (XIV)	100.000,00	60.154,99	60.154,99	60.154,99	0,00	0,00	0,00
Outras despesas correntes	13.581.820,82	7.890.358,66	7.296.114,70	6.773.335,87	87.766,04	53.881,51	53.881,51
Transferências Constitucionais e Legais	0,00	0,00	0,00	0,00	0,00	0,00	0,00
Demais Despesas Correntes	13.581.820,82	7.890.358,66	7.296.114,70	6.773.335,87	87.766,04	53.881,51	53.881,51
<b>DESPESAS PRIMÁRIAS CORRENTES (XV) = (XIII - XIV)</b>	<b>32.270.322,73</b>	<b>16.441.861,87</b>	<b>15.847.617,91</b>	<b>15.324.839,08</b>	<b>87.766,04</b>	<b>53.881,51</b>	<b>53.881,51</b>
<b>DESPESAS DE CAPITAL (XVI)</b>	<b>15.280.923,40</b>	<b>6.764.043,95</b>	<b>2.932.039,60</b>	<b>2.667.678,64</b>	<b>171.620,34</b>	<b>588.434,03</b>	<b>588.434,03</b>
Investimentos	13.980.923,40	6.182.246,78	2.350.242,43	2.129.060,98	15.173,74	588.434,03	588.434,03
Inversões financeiras	0,00	0,00	0,00	0,00	0,00	0,00	0,00
Concessão de Empréstimos e Financiamentos (XVII)	0,00	0,00	0,00	0,00	0,00	0,00	0,00
Aquisição de Título de Capital já Integralizado (XVIII)	0,00	0,00	0,00	0,00	0,00	0,00	0,00
Aquisição de Título de Crédito (XIX)	0,00	0,00	0,00	0,00	0,00	0,00	0,00
Demais Inversões financeiras	0,00	0,00	0,00	0,00	0,00	0,00	0,00
Amortização da Dívida (XX)	1.300.000,00	581.797,17	581.797,17	538.617,66	156.446,60	0,00	0,00
<b>DESPESAS PRIMÁRIAS DE CAPITAL (XXI) = (XVI - XVII - XVIII - XIX - XX)</b>	<b>13.980.923,40</b>	<b>6.182.246,78</b>	<b>2.350.242,43</b>	<b>2.129.060,98</b>	<b>15.173,74</b>	<b>588.434,03</b>	<b>588.434,03</b>
<b>RESERVA DE CONTINGÊNCIA (XXII)</b>	<b>368.000,00</b>	<b>0,00</b>	<b>0,00</b>	<b>0,00</b>	<b>0,00</b>	<b>0,00</b>	<b>0,00</b>
<b>DESPESA PRIMÁRIA TOTAL (XXIII) = (XV + XXI + XXII)</b>	<b>46.619.246,13</b>	<b>22.624.108,65</b>	<b>18.197.860,34</b>	<b>17.453.900,06</b>	<b>102.939,78</b>	<b>642.315,54</b>	<b>642.315,54</b>

RESULTADO PRIMÁRIO - Aoima da Linha (XXIV) = [XXIIa - (XXIIIa + XXIIIb + XXIIIc)]

7.320.546,27

LEI 1138/2021 – Institui o Diário Oficial Eletrônico do Município de Cantagalo e dá outras providências.


Rua Cinderela, 379 – Fone e Watts: (42) 3636-1185 – CNPJ 78.279.981/0001-45 – CEP: 85.160-00 - www.cantagalo.pr.gov.br



**DIÁRIO OFICIAL ELETRÔNICO - MUNICÍPIO DE CANTAGALO/PR.**  
**PODERES EXECUTIVO E LEGISLATIVO**

ANO II - EDIÇÃO 116/2022 – TERÇA-FEIRA, 26 DE JULHO DE 2022.

PAGINA 34

 <b>MUNICÍPIO DE CANTAGALO</b> <b>RELATÓRIO RESUMIDO DA EXECUÇÃO ORÇAMENTARIA</b> <b>DEMONSTRATIVO DOS RESULTADOS PRIMÁRIO E NOMINAL</b> <b>ORÇAMENTO FISCAL E DA SEGURIDADE SOCIAL</b> <b>JANEIRO A JUNHO DE 2022</b>		
RREO - ANEXO 6 (LRF, art 53, inciso III)		Página: 2 / 2
META FISCAL PARA O RESULTADO PRIMÁRIO		VALOR CORRENTE
Meta fixada no Anexo de Metas Fiscais da LDO para o exercício de referência		6.881.998,48
JUROS NOMINAIS		Até Junho / 2022
		VALOR INCORRIDO
Juros, Encargos e Variações Monetárias Ativos (XXV)		525.650,97
Juros, Encargos e Variações Monetárias Passivos (XXVI)		95.522,10
RESULTADO NOMINAL - Acima da Linha (XXVII) = XXIV + (XXV - XXVI)		7.750.675,14
META FISCAL PARA O RESULTADO NOMINAL		VALOR CORRENTE
Meta fixada no Anexo de Metas Fiscais da LDO para o exercício de referência		0,00
ABAIXO DA LINHA		
CÁLCULO DO RESULTADO NOMINAL	SALDO	
	Em 31/12/2021 (a)	Até Junho / 2022 (b)
DÍVIDA CONSOLIDADA (XXVIII)	8.621.341,76	8.074.683,14
DEDUÇÕES (XXIX)	9.246.392,47	12.986.040,87
Disponibilidade de Caixa	9.245.777,78	12.985.426,18
Disponibilidade de Caixa Bruta	9.961.475,37	14.092.669,61
(-) Restos a Pagar Processados (XXX)	715.082,90	1.106.628,74
(-) Depósitos Restituíveis e Valores Vinculados	614,69	614,69
Demais Haveres Financeiros	0,00	0,00
DÍVIDA CONSOLIDADA LÍQUIDA (XXXI) = (XXVIII - XXXI)	(625.050,71)	(4.911.357,73)
RESULTADO NOMINAL - Abaixo da Linha (XXXII) = (XXXIa - XXXIb)	4.286.307,02	
AJUSTE METODOLÓGICO		Até Junho / 2022
VARIAÇÃO SALDO RPP = (XXXIII) = (XXXa - XXXb)		(391.545,84)
RECEITA DE ALIENAÇÃO DE INVESTIMENTOS PERMANENTES (IX)		0,00
PASSIVOS RECONHECIDOS NA DC (XXXIV)		135.121,60
VARIAÇÃO CAMBIAL (XXXV)		0,00
PAGAMENTO DE PRECATÓRIOS INTEGRANTES DA DC (XXXVI)		0,00
OUTROS AJUSTES (XXXVII)		0,00
RESULTADO NOMINAL AJUSTADO - Abaixo da Linha (XXXVIII) = (XXXII - XXXIII - IX + XXXIV + XXXV - XXXVI + XXXVII)		4.812.974,46
RESULTADO PRIMÁRIO - Abaixo da Linha (XXXIX) = XXXVIII - (XXV - XXVI)		4.382.845,59
INFORMAÇÕES ADICIONAIS		PREVISÃO ORÇAMENTÁRIA
SALDO DE EXERCÍCIOS ANTERIORES		5.506.986,93
Recursos Arrecadados em Exercícios Anteriores - RPPS		0,00
Superávit Financeiro Utilizado para Abertura e Reabertura de Créditos Adicionais		5.506.986,93
RESERVA ORÇAMENTÁRIA DO RPPS		0,00
<p>_____  <b>JOAO KONJUNSKI</b>  <b>PREFEITO MUNICIPAL</b></p>		<p>_____  <b>SILVESTRE KELNIAR</b>  <b>TÉCNICO CONTÁBIL</b>  <b>CRC: 055890/O-8</b></p>



**DIÁRIO OFICIAL ELETRÔNICO - MUNICÍPIO DE CANTAGALO/PR.**  
**PODERES EXECUTIVO E LEGISLATIVO**

ANO II - EDIÇÃO 116/2022 – TERÇA-FEIRA, 26 DE JULHO DE 2022.

**MUNICÍPIO DE CANTAGALO**  
**RELATÓRIO RESUMIDO DA EXECUÇÃO ORÇAMENTÁRIA**  
**DEMONSTRATIVO SIMPLIFICADO DO RELATÓRIO RESUMIDO DA EXECUÇÃO ORÇAMENTÁRIA**  
**ORÇAMENTO FISCAL E DA SEGURIDADE SOCIAL**  
**JANEIRO A JUNHO DE 2022**

RREO - Anexo 14 (LRF, Art. 48)

Página: 1 / 2

BALANÇO ORÇAMENTÁRIO	Até o Bimestre
Previsão Inicial da Receita	36.800.000,00
Previsão Atualizada da Receita	47.046.951,52
Receitas Realizadas	26.045.352,62
Deflito Orçamentário	0,00
Saldo de Exercícios Anteriores	5.506.986,93
Dotação Inicial	36.800.000,00
Créditos Adicionais	15.753.938,45
Dotação Atualizada	52.553.938,45
Despesas Empenhadas	24.954.410,06
Despesas Liquidadas	20.528.161,75
Despesas Pagas	19.741.021,96
Superávit Orçamentário	5.517.190,87

DESPESAS POR FUNÇÃO / SUBFUNÇÃO	Até o Bimestre
Despesas Empenhadas	24.954.410,06
Despesas Liquidadas	20.528.161,75

RECEITA CORRENTE LÍQUIDA - RCL	Até o Bimestre
Receita Corrente Líquida	46.449.565,47
Receita Corrente Líquida Ajustada para Cálculo dos Limites de Endividamento	45.429.565,47
Receita Corrente Líquida Ajustada para Cálculo dos Limites da Despesa com Pessoal	44.609.565,47

RECEITAS E DESPESAS DO REGIME PRÓPRIO DE PREVIDÊNCIA DOS SERVIDORES	Até o Bimestre
<b>Fundo em Capitalização (PLANO PREVIDENCIÁRIO)</b>	
Receitas Previdenciárias Realizadas	0,00
Despesas Previdenciárias Empenhadas	0,00
Despesas Previdenciárias Liquidadas	0,00
Despesas Previdenciárias Pagas	0,00
Resultado Previdenciário	0,00
<b>Fundo em Repartição (PLANO FINANCEIRO)</b>	
Receitas Previdenciárias Realizadas	0,00
Despesas Previdenciárias Empenhadas	0,00
Despesas Previdenciárias Liquidadas	0,00
Despesas Previdenciárias Pagas	0,00
Resultado Previdenciário	0,00

RESULTADO NOMINAL E PRIMÁRIO	Meta fixada no anexo de metas fiscais da LDO (a)	Resultado apurado até o bimestre (b)	% em relação a meta (b/a)
Resultado Nominal	0,00	7.750.675,14	0,00 %
Resultado Primário	6.881.998,48	7.320.546,27	106,00 %


MOVIMENTAÇÃO DOS RESTOS A PAGAR	Inscrição	Cancelamento até o bimestre	Pagamento até o bimestre	Saldo
<b>RESTOS A PAGAR PROCESSADOS</b>				
Poder Executivo	715.082,90	136.207,57	259.386,38	319.488,95
Poder Legislativo	0,00	0,00	0,00	0,00
<b>RESTOS A PAGAR NÃO-PROCESSADOS</b>				
Poder Executivo	680.154,01	3.650,25	642.315,54	34.188,22
Poder Legislativo	0,00	0,00	0,00	0,00
<b>TOTAL</b>	<b>1.395.236,91</b>	<b>139.857,82</b>	<b>901.701,92</b>	<b>353.677,17</b>

DESPESAS COM MANUTENÇÃO E DESENVOLVIMENTO DO ENSINO - MDE	Valor apurado até o bimestre	Limites constitucionais anuais	
		% Mínimo a aplicar no exercício	% Aplicado até o bimestre
Mínimo Anual de 25% dos impostos na Manutenção e Desenvolvimento do Ensino - MDE	3.963.418,04	25% / 18%	22,08
Mínimo Anual de 70% do FUNDES na Remuneração dos Profissionais da Educação Básica	3.941.854,37	70%	77,84

RECEITAS DE OPERAÇÕES DE CRÉDITO E DESPESAS DE CAPITAL	Valor apurado até o bimestre	Saldo a realizar
Receita de Operações de Crédito	0,00	5.100.000,00
Despesa de Capital Líquida	6.764.043,95	8.516.879,45

PROJEÇÃO ATUARIAL DOS REGIMES DE PREVIDÊNCIA	Exercício em Referência	10º Exercício	20º Exercício	35º Exercício
<b>Fundo em Capitalização (Plano Previdenciário)</b>				
Receitas Previdenciárias	0,00	0,00	0,00	0,00
Despesas Previdenciárias	0,00	0,00	0,00	0,00
Resultado Previdenciário	0,00	0,00	0,00	0,00
<b>Fundo em Repartição (Plano Financeiro)</b>				
Receitas Previdenciárias	0,00	0,00	0,00	0,00
Despesas Previdenciárias	0,00	0,00	0,00	0,00
Resultado Previdenciário	0,00	0,00	0,00	0,00



**MUNICÍPIO DE CANTAGALO**  
**RELATÓRIO RESUMIDO DA EXECUÇÃO ORÇAMENTARIA**  
**DEMONSTRATIVO SIMPLIFICADO DO RELATÓRIO RESUMIDO DA EXECUÇÃO ORÇAMENTÁRIA**  
**ORÇAMENTO FISCAL E DA SEGURIDADE SOCIAL**  
**JANEIRO A JUNHO DE 2022**

RREO - Anexo 14 (LRF, Art. 48)

Página: 2 / 2

RECEITA DA ALIENAÇÃO DE ATIVOS E APLICAÇÃO DOS RECURSOS	Valor apurado até o bimestre	Saldo a realizar	
Receita de Capital Resultante da Alienação de Ativos	45.395,00	(45.395,00)	
Aplicação dos Recursos da Alienação de Ativos	0,00	400,00	
DESPESAS COM AÇÕES E SERVIÇOS PÚBLICOS DE SAÚDE	Valor apurado até o bimestre	Limites constitucionais anuais	
		% Mínimo a aplicar no exercício	% Aplicado até o bimestre
Despesas Próprias com Ações e Serviços Públicos de Saúde	3.175.510,71	15%	17,69
DESPESAS DE CARÁTER CONTINUADO DERIVADAS DE PPP	Valor apurado no Exercício Corrente		
Total das Despesas/RCL ( % )			

\_\_\_\_\_  
JOAO KONJUNSKI

PREFEITO MUNICIPAL

\_\_\_\_\_  
SILVESTRE KELNIAR

TÉCNICO CONTÁBIL

CRC: 055890/O-8



# DIÁRIO OFICIAL ELETRÔNICO - MUNICÍPIO DE CANTAGALO/PR.

## PODERES EXECUTIVO E LEGISLATIVO

ANO II - EDIÇÃO 116/2022 – TERÇA-FEIRA, 26 DE JULHO DE 2022.

PAGINA 37

<b>MUNICÍPIO DE CANTAGALO</b> <b>RELATÓRIO RESUMIDO DA EXECUÇÃO ORÇAMENTARIA</b> <b>DEMONSTRATIVO DAS RECEITAS E DESPESAS COM AÇÕES E SERVIÇOS PÚBLICOS DE SAÚDE</b> <b>ORÇAMENTO FISCAL E DA SEGURIDADE SOCIAL</b> <b>JANEIRO A JUNHO DE 2022</b>	Página: 1 / 3
--	---------------

RREO – ANEXO 12 (LC 141/2012, art. 35)

RECEITAS RESULTANTES DE IMPOSTOS E TRANSFERÊNCIAS CONSTITUCIONAIS E LEGAIS	PREVISÃO INICIAL	PREVISÃO ATUALIZADA (a)	RECEITAS REALIZADAS	
			Ate o bimestre (b)	% (b/a) x 100
<b>RECEITA DE IMPOSTOS (I)</b>	3.584.150,00	3.584.150,00	1.420.794,23	39,64
<b>Receita Resultante do Imposto Predial e Territorial Urbano - IPTU</b>	457.800,00	457.800,00	146.234,99	31,94
IPTU	281.200,00	281.200,00	50.473,38	17,95
Multas, Juros de Mora, Dívida Ativa e Outros Encargos do IPTU	176.600,00	176.600,00	95.751,51	54,22
<b>Receita Resultante do Imposto sobre Serviços de Qualquer Natureza - ITBI</b>	926.600,00	926.600,00	329.582,19	35,57
ITBI	926.500,00	926.500,00	329.582,19	35,57
Multas, Juros de Mora, Dívida Ativa e Outros Encargos do ITBI	100,00	100,00	0,00	0,00
<b>Receita Resultante do Imposto sobre Serviços de Qualquer Natureza - ISS</b>	1.271.450,00	1.271.450,00	413.425,31	32,52
ISS	1.260.500,00	1.260.500,00	392.675,98	31,15
Multas, Juros de Mora, Dívida Ativa e Outros Encargos do ISS	10.950,00	10.950,00	20.749,33	189,49
<b>Receita Resultante do Imposto sobre a Renda e Proventos de Qualquer Natureza Retido na Fonte - IRRF</b>	928.300,00	928.300,00	531.561,74	57,26
<b>RECEITA DE TRANSFERÊNCIAS CONSTITUCIONAIS E LEGAIS (II)</b>	24.592.000,00	24.592.000,00	16.533.097,51	67,23
Cota-Parte FPM	14.500.000,00	14.500.000,00	10.175.740,51	70,18
Cota-Parte ITR	502.000,00	502.000,00	231.360,23	46,09
Cota-Parte IPVA	1.250.000,00	1.250.000,00	1.377.046,97	110,16
Cota-Parte ICMS	8.200.000,00	8.200.000,00	4.692.203,73	57,22
Cota-Parte IP-Exportação	140.000,00	140.000,00	56.746,97	40,53
Compensações Financeiras Provenientes de Impostos e Transferências Constitucionais	0,00	0,00	0,00	0,00
Desoneração ICMS (LC 87/96)	0,00	0,00	0,00	0,00
Outras	0,00	0,00	0,00	0,00
<b>TOTAL DAS RECEITAS RESULTANTES DE IMPOSTOS E TRANSFERÊNCIAS CONSTITUCIONAIS E LEGAIS - (III) = (I) + (II)</b>	<b>28.176.150,00</b>	<b>28.176.150,00</b>	<b>17.953.891,74</b>	<b>63,72</b>

DESPESAS COM AÇÕES E SERVIÇOS PÚBLICOS DE SAÚDE(ASPS) - POR SUBFUNÇÃO E CATEGORIA ECONÔMICA	DOTAÇÃO INICIAL	DOTAÇÃO ATUALIZADA (C)	DESPESAS EMPENHADAS		DESPESAS LIQUIDADAS		DESPESAS PAGAS	
			Ate o bimestre (d)	% (d/c) x 100	Ate o bimestre (e)	% (e/c) x 100	Ate o bimestre (f)	% (f/c) x 100
<b>ATENÇÃO BÁSICA (IV)</b>	5.026.872,00	4.892.772,00	3.429.638,11	70,10	3.241.968,06	66,26	3.067.538,70	62,70
<b>Despesas Correntes</b>	5.004.872,00	4.607.148,00	3.184.300,64	69,12	3.114.754,59	67,61	2.940.325,23	63,82
<b>Despesas de Capital</b>	22.000,00	285.624,00	245.337,47	85,90	127.213,47	44,54	127.213,47	44,54
<b>ASSISTÊNCIA HOSPITALAR E AMBULATORIAL (V)</b>	0,00	0,00	0,00	0,00	0,00	0,00	0,00	0,00
<b>Despesas Correntes</b>	0,00	0,00	0,00	0,00	0,00	0,00	0,00	0,00
<b>Despesas de Capital</b>	0,00	0,00	0,00	0,00	0,00	0,00	0,00	0,00
<b>SUORTE PROFILÁTICO E TERAPÊUTICO (VI)</b>	0,00	0,00	0,00	0,00	0,00	0,00	0,00	0,00
<b>Despesas Correntes</b>	0,00	0,00	0,00	0,00	0,00	0,00	0,00	0,00
<b>Despesas de Capital</b>	0,00	0,00	0,00	0,00	0,00	0,00	0,00	0,00
<b>VIGILÂNCIA SANITÁRIA (VII)</b>	7.000,00	7.000,00	0,00	0,00	0,00	0,00	0,00	0,00
<b>Despesas Correntes</b>	7.000,00	7.000,00	0,00	0,00	0,00	0,00	0,00	0,00
<b>Despesas de Capital</b>	0,00	0,00	0,00	0,00	0,00	0,00	0,00	0,00
<b>VIGILÂNCIA EPIDEMIOLÓGICA (VIII)</b>	150.600,00	150.600,00	85.379,64	56,69	85.379,64	56,69	85.379,64	56,69
<b>Despesas Correntes</b>	150.600,00	150.600,00	85.379,64	56,69	85.379,64	56,69	85.379,64	56,69
<b>Despesas de Capital</b>	0,00	0,00	0,00	0,00	0,00	0,00	0,00	0,00
<b>ALIMENTAÇÃO E NUTRIÇÃO (IX)</b>	0,00	0,00	0,00	0,00	0,00	0,00	0,00	0,00
<b>Despesas Correntes</b>	0,00	0,00	0,00	0,00	0,00	0,00	0,00	0,00
<b>Despesas de Capital</b>	0,00	0,00	0,00	0,00	0,00	0,00	0,00	0,00
<b>OUTRAS SUBFUNÇÕES (Apoio Administrativo/Manutenção) (X)</b>	84.700,00	84.700,00	36.844,50	43,50	36.844,50	43,50	36.844,50	43,50
<b>Despesas Correntes</b>	84.700,00	84.700,00	36.844,50	43,50	36.844,50	43,50	36.844,50	43,50
<b>Despesas de Capital</b>	0,00	0,00	0,00	0,00	0,00	0,00	0,00	0,00
<b>TOTAL (XI) = (IV + V + VI + VII + VIII + IX + X)</b>	<b>5.269.172,00</b>	<b>5.135.072,00</b>	<b>3.551.862,25</b>	<b>69,17</b>	<b>3.364.192,20</b>	<b>65,51</b>	<b>3.189.762,84</b>	<b>62,12</b>

APURAÇÃO DO CUMPRIMENTO DO LIMITE MÍNIMO PARA APLICAÇÃO EM ASPS	DESPESAS EMPENHADAS (d)	DESPESAS LIQUIDADAS (e)	DESPESAS PAGAS (f)
Total das Despesas com ASPS (XII) = (XI)	3.551.862,25	3.364.192,20	3.189.762,84
(-) Restos a Pagar Não Processados inscritos Indevidamente no Exercício sem Disponibilidade Financeira (XIII)	188.070,69	188.070,69	188.070,69
(-) Despesas Custeadas com Recursos Vinculados à Parcela do Percentual Mínimo que não foi Aplicada em Exercícios Anteriores (XIV)	0,00	0,00	0,00
(-) Despesas Custeadas com Disponibilidade de Caixa Vinculada aos Restos a Pagar Cancelados (XV)	610,80	610,80	610,80
(=) VALOR APLICADO EM ASPS (XVI) = (XII - XIII - XIV - XV)	3.363.180,76	3.175.510,71	3.001.081,35
Despesa Mínima a ser Aplicada em ASPS (XVII) = (III) x 15% (LC 141/2012)			2.693.083,76
Despesa Mínima a ser Aplicada em ASPS (XVII) = (III) x % (Lei Orgânica Municipal)	0,00	0,00	0,00
Diferença entre o Valor Aplicado e a Despesa Mínima a ser Aplicada (XVIII) = (XVI (d ou e) - XVII)	670.097,00	482.426,95	307.997,59
Limite não Cumprido (XIX) = (XVIII) (Quando valor for inferior a zero)	0,00		
<b>PERCENTUAL DA RECEITA DE IMPOSTOS E TRANSFERÊNCIAS CONSTITUCIONAIS E LEGAIS APLICADO EM ASPS (XVI / III) * 100 (mínimo de 15% conforme LC nº 141/2012 ou % da Lei Orgânica Municipal)</b>	<b>18,73</b>	<b>17,69</b>	



# DIÁRIO OFICIAL ELETRÔNICO - MUNICÍPIO DE CANTAGALO/PR.

## PODERES EXECUTIVO E LEGISLATIVO

ANO II - EDIÇÃO 116/2022 – TERÇA-FEIRA, 26 DE JULHO DE 2022.

PAGINA 38



### MUNICÍPIO DE CANTAGALO

#### RELATÓRIO RESUMIDO DA EXECUÇÃO ORÇAMENTARIA

#### DEMONSTRATIVO DAS RECEITAS E DESPESAS COM AÇÕES E SERVIÇOS PÚBLICOS DE SAÚDE

#### ORÇAMENTO FISCAL E DA SEGURIDADE SOCIAL

JANEIRO A JUNHO DE 2022

Página: 2 / 3

RREO – ANEXO 12 (LC 141/2012, art. 35)

CONTROLE DO VALOR REFERENTE AO PERCENTUAL MÍNIMO NÃO CUMPRIDO EM EXERCÍCIOS ANTERIORES PARA FINS DE APLICAÇÃO DOS RECURSOS VINCULADOS CONFORME ARTIGOS 25 E 26 DA LC 141/2012	LIMITE NÃO CUMPRIDO				Saldo final (não aplicado) (I) = (h - (l ou j))
	Saldo inicial (no exercício atual) (h)	Despesas custeadas no exercício de referência			
		Empenhadas (i)	Liquidadas (j)	Pagas (k)	
Diferença de limite não cumprido em 2022	0,00	0,00	0,00	0,00	0,00
TOTAL DA DIFERENÇA DE LIMITE NÃO CUMPRIDO EM EXERCÍCIOS ANTERIORES (XX)	0,00	0,00	0,00	0,00	0,00

EXECUÇÃO DE RESTOS A PAGAR										
EXERCÍCIO DO EMPENHO	Valor mínimo para aplicação em ASPs (m)	Valor aplicado em ASPs no exercício (n)	Valor aplicado além do limite mínimo (o) = (n - m), se < 0, então (o) = 0	Total inscrito em RP no exercício (p)	RPNP inscrito indevidamente no exercício sem disponibilidade financeira q = (XIIId)	Valor inscrito em RP considerado no limite (r) = (p - (o + q)), se < 0, então (r) = 0	Total de RP pagos (s)	Total de RP a pagar (t)	Total RP cancelado ou prescritos (u)	Diferença entre o valor aplicado além do limite e o total de RP cancelado (v) = ((o + q) - u)
Empenhos de 2022	2.693.083,76	3.363.180,76	670.097,00	0,00	188.070,69	0,00	0,00	0,00	610,80	858.167,69

TOTAL DOS RESTOS A PAGAR CANCELADOS OU PRESCRITOS ATÉ O FINAL DO EXERCÍCIO ATUAL QUE AFETARAM O CUMPRIMENTO DO LIMITE (XXI) 0,00

TOTAL DOS RESTOS A PAGAR CANCELADOS OU PRESCRITOS ATÉ O FINAL DO EXERCÍCIO ANTERIOR QUE AFETARAM O CUMPRIMENTO DO LIMITE (XXII) 0,00

TOTAL DOS RESTOS A PAGAR CANCELADOS OU PRESCRITOS NO EXERCÍCIO ATUAL QUE AFETARAM O CUMPRIMENTO DO LIMITE (XXIII) = (XXI - XXII) 0,00

"CONTROLE DE RESTOS A PAGAR CANCELADOS OU PRESCRITOS CONSIDERADOS PARA FINS DE APLICAÇÃO DA DISPONIBILIDADE DE CAIXA CONFORME ARTIGO 24 § 1º e 2º DA LC 141/2012	RESTOS A PAGAR CANCELADOS OU PRESCRITOS				Saldo final (não aplicado) (aa) = (w - (x ou y))
	Saldo inicial (w)	Despesas custeadas no exercício de referência			
		Empenhadas (x)	Liquidadas (y)	Pagas (z)	
Restos a pagar cancelados ou prescritos em 2022 a compensar (XXIV)	0,00	610,80	610,80	610,80	-610,80
TOTAL DE RESTOS A PAGAR CANCELADOS OU PRESCRITOS (XXVII)	0,00	0,00	0,00	0,00	0,00

RECEITAS ADICIONAIS PARA O FINANCIAMENTO DA SAÚDE NÃO COMPUTADAS NO CÁLCULO DO MÍNIMO	PREVISÃO INICIAL	PREVISÃO ATUALIZADA (a)	RECEITAS REALIZADAS	
			Até o bimestre (b)	% (b/a) x 100
RECEITAS DE TRANSFERÊNCIAS PARA A SAÚDE (XXVIII)	1.964.450,00	2.564.450,00	3.024.374,84	117,93
Proveniente da União	1.964.450,00	2.564.450,00	2.205.574,84	86,01
Proveniente dos Estados	0,00	0,00	818.800,00	0,00
Proveniente de outros Municípios	0,00	0,00	0,00	0,00
RECEITA DE OPERAÇÕES DE CRÉDITO INTERNAS E EXTERNAS VINCULADAS A SAÚDE (XXIX)	0,00	0,00	0,00	0,00
OUTRAS RECEITAS (XXX)	11.099,50	11.099,50	99.310,80	894,73
TOTAL DE RECEITAS ADICIONAIS PARA FINANCIAMENTO DA SAÚDE (XXXI) = (XXVIII + XXIX + XXX)	1.975.549,50	2.575.549,50	3.123.685,64	121,28

DESPESAS COM SAÚDE NÃO COMPUTADAS NO CÁLCULO DO MÍNIMO								
DESPESAS COM SAÚDE POR SUBFUNÇÕES E CATEGORIA ECONÔMICA NÃO COMPUTADAS NO CÁLCULO DO MÍNIMO	DOTAÇÃO INICIAL	DOTAÇÃO ATUALIZADA (c)	DESPESAS EMPENHADAS		DESPESAS LIQUIDADAS		DESPESAS PAGAS	
			Até o bimestre (d)	% (d/c) x 100	Até o bimestre (e)	% (e/c) x 100	Até o bimestre (f)	% (f/c) x 100
ATENÇÃO BÁSICA (XXXII)	1.863.800,00	4.183.666,20	2.019.442,92	48,27	1.409.883,30	33,70	1.293.758,93	30,92
Despesas Correntes	1.860.900,00	3.439.464,79	1.363.983,94	39,66	1.279.053,30	37,19	1.162.928,93	33,81
Despesas de Capital	2.900,00	744.201,41	655.458,98	88,08	130.830,00	17,58	130.830,00	17,58
ASSISTÊNCIA HOSPITALAR E AMBULATORIAL (XXXIII)	0,00	0,00	0,00	0,00	0,00	0,00	0,00	0,00
Despesas Correntes	0,00	0,00	0,00	0,00	0,00	0,00	0,00	0,00
Despesas de Capital	0,00	0,00	0,00	0,00	0,00	0,00	0,00	0,00
SUORTE PROFILÁTICO E TERAPÊUTICO (XXXIV)	0,00	0,00	0,00	0,00	0,00	0,00	0,00	0,00
Despesas Correntes	0,00	0,00	0,00	0,00	0,00	0,00	0,00	0,00
Despesas de Capital	0,00	0,00	0,00	0,00	0,00	0,00	0,00	0,00
VIGILÂNCIA SANITÁRIA (XXXV)	35.600,00	35.600,00	27.219,58	76,46	27.219,58	76,46	27.219,58	76,46
Despesas Correntes	35.600,00	35.600,00	27.219,58	76,46	27.219,58	76,46	27.219,58	76,46
Despesas de Capital	0,00	0,00	0,00	0,00	0,00	0,00	0,00	0,00
VIGILÂNCIA EPIDEMIOLÓGICA (XXXVI)	74.400,00	74.400,00	0,00	0,00	0,00	0,00	0,00	0,00
Despesas Correntes	74.400,00	74.400,00	0,00	0,00	0,00	0,00	0,00	0,00
Despesas de Capital	0,00	0,00	0,00	0,00	0,00	0,00	0,00	0,00
ALIMENTAÇÃO E NUTRIÇÃO (XXXVII)	0,00	0,00	0,00	0,00	0,00	0,00	0,00	0,00
Despesas Correntes	0,00	0,00	0,00	0,00	0,00	0,00	0,00	0,00
Despesas de Capital	0,00	0,00	0,00	0,00	0,00	0,00	0,00	0,00
OUTRAS SUBFUNÇÕES (XXXVIII)	0,00	0,00	0,00	0,00	0,00	0,00	0,00	0,00
Despesas Correntes	0,00	0,00	0,00	0,00	0,00	0,00	0,00	0,00
Despesas de Capital	0,00	0,00	0,00	0,00	0,00	0,00	0,00	0,00
TOTAL DAS DESPESAS NÃO COMPUTADAS NO CÁLCULO DO MÍNIMO (XXXIX) = (XXXII + XXXIII + XXXIV + XXXV + XXXVI + XXXVII + XXXVIII)	1.973.800,00	4.293.666,20	2.046.662,50	47,67	1.437.102,88	33,47	1.320.978,51	30,77

LEI 1138/2021 – Institui o Diário Oficial Eletrônico do Município de Cantagalo e dá outras providências.

Rua Cinderela, 379 – Fone e Watts: (42) 3636-1185 – CNPJ 78.279.981/0001-45 – CEP: 85.160-00 - www.cantagalo.pr.gov.br



**MUNICÍPIO DE CANTAGALO**  
**RELATÓRIO RESUMIDO DA EXECUÇÃO ORÇAMENTARIA**  
**DEMONSTRATIVO DAS RECEITAS E DESPESAS COM AÇÕES E SERVIÇOS PÚBLICOS DE SAÚDE**  
**ORÇAMENTO FISCAL E DA SEGURIDADE SOCIAL**  
**JANEIRO A JUNHO DE 2022**

Página: 3 / 3

RREO – ANEXO 12 (LC 141/2012, art. 35)

DESPESAS TOTAIS COM SAÚDE EXECUTADAS COM COM RECURSOS PRÓPRIOS E COM RECURSOS TRANSFERIDOS DE OUTROS ENTES	DOTAÇÃO INICIAL	DOTAÇÃO ATUALIZADA (c)	DESPESAS EMPENHADAS		DESPESAS LIQUIDADAS		DESPESAS PAGAS	
			Até o bimestre (d)	% (d/c) x 100	Até o bimestre (e)	% (e/c) x 100	Até o bimestre (f)	% (f/c) x 100
ATENÇÃO BÁSICA (XL) = (IV + XXXII)	6.890.672,00	9.076.438,20	5.449.081,03	60,04	4.651.851,36	51,25	4.361.297,63	48,05
ASSISTÊNCIA HOSPITALAR E AMBULATORIAL (XLI) = (V + XXXIII)	0,00	0,00	0,00	0,00	0,00	0,00	0,00	0,00
SUORTE PROFILÁTICO E TERAPÊUTICO (XLII) = (VI + XXXIV)	0,00	0,00	0,00	0,00	0,00	0,00	0,00	0,00
VIGILÂNCIA SANITÁRIA (XLIII) = (VII + XXXV)	42.600,00	42.600,00	27.219,58	63,90	27.219,58	63,90	27.219,58	63,90
VIGILÂNCIA EPIDEMIOLÓGICA (XLIV) = (VIII + XXXVI)	225.000,00	225.000,00	85.379,64	37,95	85.379,64	37,95	85.379,64	37,95
ALIMENTAÇÃO E NUTRIÇÃO (XLV) = (XIX + XXXVII)	0,00	0,00	0,00	0,00	0,00	0,00	0,00	0,00
OUTRAS SUBFUNÇÕES (XLVI) = (X + XXXVIII)	84.700,00	84.700,00	36.844,50	43,50	36.844,50	43,50	36.844,50	43,50
<b>TOTAL DAS DESPESAS COM SAÚDE (XLVII) = (XI + XXXIX)</b>	<b>7.242.972,00</b>	<b>9.428.738,20</b>	<b>5.598.524,75</b>	<b>59,38</b>	<b>4.801.295,08</b>	<b>50,92</b>	<b>4.510.741,35</b>	<b>47,84</b>
(-) Despesas executadas com recursos provenientes das transferências de recursos de outros entes*	1.973.800,00	4.043.767,20	1.984.712,98	49,08	1.401.082,34	34,65	1.302.968,24	32,22
<b>TOTAL DAS DESPESAS EXECUTADAS COM RECURSOS PRÓPRIOS (XLVIII)</b>	<b>0,00</b>	<b>0,00</b>	<b>0,00</b>	<b>0,00</b>	<b>0,00</b>	<b>0,00</b>	<b>0,00</b>	<b>0,00</b>

JOAO KONJUNSKI

PREFEITO MUNICIPAL

SILVESTRE KELNIAR

TÉCNICO CONTÁBIL

CRC: 055890/O-8





# DIÁRIO OFICIAL ELETRÔNICO - MUNICÍPIO DE CANTAGALO/PR.

## PODERES EXECUTIVO E LEGISLATIVO

ANO II - EDIÇÃO 116/2022 – TERÇA-FEIRA, 26 DE JULHO DE 2022.

PAGINA 40



MUNICÍPIO DE CANTAGALO  
RELATÓRIO DE GESTÃO FISCAL  
DEMONSTRATIVO SIMPLIFICADO DO RELATÓRIO DE GESTÃO FISCAL  
ORÇAMENTO FISCAL E DA SEGURIDADE SOCIAL  
JANEIRO A JUNHO DE 2022

Página: 1 / 1

LRF, art. 48 - Anexo 6

RECEITA CORRENTE LÍQUIDA	VALOR ATÉ O SEMESTRE	
Receita Corrente Líquida		46.449.565,47
Receita Corrente Líquida Ajustada para Cálculo dos Limites de Endividamento		45.429.565,47
Receita Corrente Líquida Ajustada para Cálculo dos Limites da Despesa com Pessoal		44.609.565,47
DESPESA COM PESSOAL	VALOR	% SOBRE A RCL AJUSTADA
Despesa total com pessoal - DTP	20.152.987,39	45,18
Limite máximo (incisos I, II e III, art. 20 da LRF )	24.089.165,35	54,00
Limite prudencial (§ único, art. 22 da LRF)	22.884.707,09	51,30
Limite de alerta (inciso II do §1º do art. 59 da LRF)	21.680.248,82	48,60
DÍVIDA CONSOLIDADA	VALOR	% SOBRE A RCL
Dívida consolidada líquida	-4.043.315,37	-8,70
Limite definido por resolução do senado federal	55.739.478,56	120,00
GARANTIA DE VALORES	VALOR	% SOBRE A RCL
Total das garantias concedidas	0,00	0,00
Limite definido por resolução do senado federal	10.218.904,40	22,00
OPERAÇÕES DE CRÉDITO	VALOR	% SOBRE A RCL
Operações de crédito internas e externas	0,00	0,00
Limite definido pelo senado federal para operações de crédito internas e externas	7.268.730,48	16,00
Operações de crédito por antecipação da receita	0,00	0,00
Limite definido pelo senado federal para operações de crédito por antecipação da receita	3.180.069,58	7,00

JOAO KONJUNSKI  
PREFEITO MUNICIPAL

SILVESTRE KELNIAR  
TÉCNICO CONTÁBIL  
CRC: 055890/O-8




# DIÁRIO OFICIAL ELETRÔNICO - MUNICÍPIO DE CANTAGALO/PR.

## PODERES EXECUTIVO E LEGISLATIVO

ANO II - EDIÇÃO 116/2022 – TERÇA-FEIRA, 26 DE JULHO DE 2022.

PÁGINA 41

	<b>CONSOLIDADO</b> <b>RELATÓRIO DE GESTÃO FISCAL</b> <b>DEMONSTRATIVO SIMPLIFICADO DO RELATÓRIO DE GESTÃO FISCAL</b> <b>ORÇAMENTO FISCAL E DA SEGURIDADE SOCIAL</b> <b>JANEIRO A JUNHO DE 2022</b>	Página: 1 / 1
---	--	---------------

LRF, art. 48 - Anexo 6

RECEITA CORRENTE LÍQUIDA	VALOR ATÉ O SEMESTRE	
Receita Corrente Líquida		47.419.894,72
Receita Corrente Líquida Ajustada para Cálculo dos Limites de Endividamento		46.399.894,72
Receita Corrente Líquida Ajustada para Cálculo dos Limites da Despesa com Pessoal		45.579.894,72

DESPESA COM PESSOAL	VALOR	% SOBRE A RCL AJUSTADA
Despesa total com pessoal - DTP	20.254.790,95	45,40
Limite máximo (incisos I, II e III, art. 20 da LRF)	24.089.165,35	54,00
Limite prudencial (§ único, art. 22 da LRF)	22.884.707,09	51,30
Limite de alerta (inciso II do §1º do art. 59 da LRF)	21.680.248,82	48,60

DÍVIDA CONSOLIDADA	VALOR	% SOBRE A RCL
Dívida consolidada líquida	-4.043.315,37	-8,53
Limite definido por resolução do senado federal	56.903.873,66	120,00

GARANTIA DE VALORES	VALOR	% SOBRE A RCL
Total das garantias concedidas	0,00	0,00
Limite definido por resolução do senado federal	10.432.376,84	22,00

OPERAÇÕES DE CRÉDITO	VALOR	% SOBRE A RCL
Operações de crédito internas e externas	0,00	0,00
Limite definido pelo senado federal para operações de crédito internas e externas	7.423.983,16	16,00
Operações de crédito por antecipação da receita	0,00	0,00
Limite definido pelo senado federal para operações de crédito por antecipação da receita	3.247.992,63	7,00

JOAO KONJUNSKI

PREFEITO MUNICIPAL

SILVESTRE KELNIAR

TÉCNICO CONTÁBIL

CRC: 055890/O-8



# DIÁRIO OFICIAL ELETRÔNICO - MUNICÍPIO DE CANTAGALO/PR.

## PODERES EXECUTIVO E LEGISLATIVO

ANO II - EDIÇÃO 116/2022 – TERÇA-FEIRA, 26 DE JULHO DE 2022.

PAGINA 42



**INSTITUTO DE PREVIDÊNCIA DOS SERVIDORES DE CANTAGALO**  
**RELATÓRIO DE GESTÃO FISCAL**  
**DEMONSTRATIVO SIMPLIFICADO DO RELATÓRIO DE GESTÃO FISCAL**  
**ORÇAMENTO FISCAL E DA SEGURIDADE SOCIAL**  
**JANEIRO A JUNHO DE 2022**

Página: 1 / 1

LRF, art. 48 - Anexo 6

RECEITA CORRENTE LÍQUIDA	VALOR ATÉ O SEMESTRE	
Receita Corrente Líquida		970.329,25
Receita Corrente Líquida Ajustada para Cálculo dos Limites de Endividamento		970.329,25
Receita Corrente Líquida Ajustada para Cálculo dos Limites da Despesa com Pessoal		970.329,25

DESPESA COM PESSOAL	VALOR	% SOBRE A RCL AJUSTADA
Despesa total com pessoal - DTP	101.803,56	0,00
Limite máximo (Índices I, II e III, art. 20 da LRF)	0,00	54,00
Limite prudencial (§ único, art. 22 da LRF)	0,00	51,30
Limite de alerta (Índice III do §1º do art. 59 da LRF)	0,00	48,60

DÍVIDA CONSOLIDADA	VALOR	% SOBRE A RCL
Dívida consolidada líquida	0,00	0,00
Limite definido por resolução do Senado Federal	1.164.395,10	120,00

GARANTIA DE VALORES	VALOR	% SOBRE A RCL
Total das garantias concedidas	0,00	0,00
Limite definido por resolução do Senado Federal	213.472,44	22,00

OPERAÇÕES DE CRÉDITO	VALOR	% SOBRE A RCL
Operações de crédito internas e externas	0,00	0,00
Limite definido pelo Senado Federal para operações de crédito internas e externas	155.252,68	16,00
Operações de crédito por antecipação da receita	0,00	0,00
Limite definido pelo Senado Federal para operações de crédito por antecipação da receita	67.923,05	7,00

ELIANA REOLON BRANDELERO

PRESIDENTE DO IPSM

SILVESTRE KELNIAR

TC CRC/PR 055890/O-8



# DIÁRIO OFICIAL ELETRÔNICO - MUNICÍPIO DE CANTAGALO/PR.

## PODERES EXECUTIVO E LEGISLATIVO

ANO II - EDIÇÃO 116/2022 – TERÇA-FEIRA, 26 DE JULHO DE 2022.

PAGINA 43

	<b>INSTITUTO DE PREVIDÊNCIA DOS SERVIDORES DE CANTAGALO</b> <b>RELATÓRIO RESUMIDO DA EXECUÇÃO ORÇAMENTARIA</b> <b>BALANÇO ORÇAMENTÁRIO - DESPESA</b> <b>ORÇAMENTO FISCAL E DA SEGURIDADE SOCIAL</b> <b>MAIO A JUNHO DE 2022</b>	Página: 1 / 1
--	---	---------------

RREO - Anexo 1 (LRF, Art. 52, inciso I, alíneas "a" e "b" do inciso II e §1º)

DESPESAS	Dotação inicial (d)	Dotação atualizada (e)	DESPESAS EMPENHADAS		Saldo (g) = (e-f)	DESPESAS LIQUIDADAS		Saldo (i) = (e-h)	Despesa pagas até o bimestre (j)
			No bimestre	Até bimestre (f)		No bimestre	Até bimestre (h)		
<b>DESPESAS (EXCETO INTRA-ORÇAMENTÁRIAS) (VIII)</b>	9.980.000,00	9.980.000,00	943.024,24	2.834.330,28	7.145.669,72	944.074,84	2.743.021,67	7.236.978,33	2.743.021,67
<b>DESPESAS CORRENTES</b>	7.146.000,00	7.146.000,00	943.024,24	2.834.330,28	4.311.669,72	944.074,84	2.743.021,67	4.402.978,33	2.743.021,67
PESSOAL E ENCARGOS SOCIAIS	6.600.000,00	6.600.000,00	926.636,00	2.682.263,42	3.917.736,58	926.636,00	2.682.263,42	3.917.736,58	2.682.263,42
JUROS E ENCARGOS DA DÍVIDA	0,00	0,00	0,00	0,00	0,00	0,00	0,00	0,00	0,00
OUTRAS DESPESAS CORRENTES	546.000,00	546.000,00	16.388,24	152.066,86	393.933,14	17.438,84	60.758,25	485.241,75	60.758,25
<b>DESPESAS DE CAPITAL</b>	5.000,00	5.000,00	0,00	0,00	5.000,00	0,00	0,00	5.000,00	0,00
INVESTIMENTOS	5.000,00	5.000,00	0,00	0,00	5.000,00	0,00	0,00	5.000,00	0,00
INVERSÕES FINANCEIRAS	0,00	0,00	0,00	0,00	0,00	0,00	0,00	0,00	0,00
AMORTIZAÇÃO DA DÍVIDA	0,00	0,00	0,00	0,00	0,00	0,00	0,00	0,00	0,00
<b>RESERVA DE CONTINGÊNCIA</b>	2.829.000,00	2.829.000,00	0,00	0,00	2.829.000,00	0,00	0,00	2.829.000,00	0,00
RESERVA DE CONTINGÊNCIA	0,00	0,00	0,00	0,00	0,00	0,00	0,00	0,00	0,00
<b>DESPESAS INTRA-ORÇAMENTÁRIAS (IX)</b>	20.000,00	20.000,00	2.138,68	6.220,56	13.779,44	2.138,68	6.220,56	13.779,44	6.220,56
<b>SUBTOTAL DAS DESPESAS (X) = (VIII + IX)</b>	10.000.000,00	10.000.000,00	945.162,92	2.840.550,84	7.159.449,16	946.213,52	2.749.242,23	7.250.757,77	2.749.242,23
<b>AMORTIZAÇÃO DA DÍVIDA - REFINANCIAMENTO (XII)</b>	0,00	0,00	0,00	0,00	0,00	0,00	0,00	0,00	0,00
Amortização da Dívida Interna	0,00	0,00	0,00	0,00	0,00	0,00	0,00	0,00	0,00
Dívida Mobiliária	0,00	0,00	0,00	0,00	0,00	0,00	0,00	0,00	0,00
Outras Dívidas	0,00	0,00	0,00	0,00	0,00	0,00	0,00	0,00	0,00
Amortização da Dívida Externa	0,00	0,00	0,00	0,00	0,00	0,00	0,00	0,00	0,00
Dívida Mobiliária	0,00	0,00	0,00	0,00	0,00	0,00	0,00	0,00	0,00
Outras Dívidas	0,00	0,00	0,00	0,00	0,00	0,00	0,00	0,00	0,00
<b>TOTAL DAS DESPESAS (XII) = (X + XII)</b>	10.000.000,00	10.000.000,00	945.162,92	2.840.550,84	7.159.449,16	946.213,52	2.749.242,23	7.250.757,77	2.749.242,23
<b>RESERVA DO RPPS</b>	2.829.000,00	2.829.000,00	0,00	0,00	2.829.000,00	0,00	0,00	2.829.000,00	0,00
<b>SUPERÁVIT (XIII)</b>	0,00	0,00	544.580,20	1.641.897,44	(1.641.897,44)	543.529,60	1.733.206,05	(1.733.206,05)	1.733.206,05
<b>TOTAL COM SUPERAVIT (XIV) = (XII + XIII)</b>	10.000.000,00	10.000.000,00	1.489.743,12	4.482.448,28	5.517.551,72	1.489.743,12	4.482.448,28	5.517.551,72	4.482.448,28

\_\_\_\_\_  
ELIANA REOLON BRANDELERO  
PRESIDENTE DO IPSM


\_\_\_\_\_  
SILVESTRE KELNIAR  
TC CRC/PR 055890/O-8



DIÁRIO OFICIAL ELETRÔNICO - MUNICÍPIO DE CANTAGALO/PR.  
PODERES EXECUTIVO E LEGISLATIVO

ANO II - EDIÇÃO 116/2022 – TERÇA-FEIRA, 26 DE JULHO DE 2022.

PAGINA 44

	<b>INSTITUTO DE PREVIDÊNCIA DOS SERVIDORES DE CANTAGALO</b> <b>RELATÓRIO RESUMIDO DA EXECUÇÃO ORÇAMENTARIA</b> <b>BALANÇO ORÇAMENTÁRIO - DESPESAS INTRA-ORÇAMENTÁRIAS</b> <b>ORÇAMENTO FISCAL E DA SEGURIDADE SOCIAL</b> <b>MAIO A JUNHO DE 2022</b>							

RREO - Anexo 1 (LRF, Art. 52, inciso I, alíneas "a" e "b" do inciso II e §1º)

DESPESAS INTRA-ORÇAMENTÁRIAS	Dotação inicial (d)	Dotação atualizada (e)	DESPESAS EMPENHADAS		Saldo (g) = (e-f)	DESPESAS LIQUIDADAS		Saldo (i) = (e-h)	Despesa pagas até o bimestre (j)
			No bimestre	Até bimestre (f)		No bimestre	Até bimestre (h)		
<b>DESPESAS CORRENTES (I)</b>	20.000,00	20.000,00	2.138,68	6.220,56	13.779,44	2.138,68	6.220,56	13.779,44	6.220,56
PESSOAL E ENCARGOS SOCIAIS	20.000,00	20.000,00	2.138,68	6.220,56	13.779,44	2.138,68	6.220,56	13.779,44	6.220,56
JUROS E ENCARGOS DA DÍVIDA	0,00	0,00	0,00	0,00	0,00	0,00	0,00	0,00	0,00
OUTRAS DESPESAS CORRENTES	0,00	0,00	0,00	0,00	0,00	0,00	0,00	0,00	0,00
<b>DESPESAS DE CAPITAL (II)</b>	0,00	0,00	0,00	0,00	0,00	0,00	0,00	0,00	0,00
INVESTIMENTOS	0,00	0,00	0,00	0,00	0,00	0,00	0,00	0,00	0,00
INVERSÕES FINANCEIRAS	0,00	0,00	0,00	0,00	0,00	0,00	0,00	0,00	0,00
AMORTIZAÇÃO DA DÍVIDA	0,00	0,00	0,00	0,00	0,00	0,00	0,00	0,00	0,00
<b>SUBTOTAL DAS DESPESAS (III) = (I + II)</b>	20.000,00	20.000,00	2.138,68	6.220,56	13.779,44	2.138,68	6.220,56	13.779,44	6.220,56
<b>SUPERÁVIT (IV)</b>	0,00	0,00	740.289,03	2.047.454,18	(2.047.454,18)	740.289,03	2.047.454,18	(2.047.454,18)	2.047.454,18
<b>TOTAL (V) = (III + IV)</b>	20.000,00	20.000,00	742.427,71	2.053.674,74	(2.033.674,74)	742.427,71	2.053.674,74	(2.033.674,74)	2.053.674,74

ELIANA REOLON BRANDELERO

PRESIDENTE DO IPSM

SILVESTRE KELNIAR

TC CRC/PR 055890/O-8



# DIÁRIO OFICIAL ELETRÔNICO - MUNICÍPIO DE CANTAGALO/PR.

## PODERES EXECUTIVO E LEGISLATIVO

ANO II - EDIÇÃO 116/2022 – TERÇA-FEIRA, 26 DE JULHO DE 2022.

PÁGINA 45



### INSTITUTO DE PREVIDÊNCIA DOS SERVIDORES DE CANTAGALO

#### RELATÓRIO RESUMIDO DA EXECUÇÃO ORÇAMENTÁRIA

#### BALANÇO ORÇAMENTÁRIO - RECEITAS

#### ORÇAMENTO FISCAL E DA SEGURIDADE SOCIAL

#### MAIO A JUNHO DE 2022

RREO - Anexo 1 (LRF, Art. 52, inciso I, alíneas "a" e "b" do inciso II e §1º)


Página: 1 / 2

RECEITAS	Previsão Inicial	Previsão atualizada(a)	Receitas realizadas				Saldo a realizar (a - c)
			No bimestre (b)	% (b/a)	Até o bimestre (c)	% (c/a)	
RECEITAS (EXCETO INTRA-ORÇAMENTÁRIAS) (1)	10.000.000,00	10.000.000,00	7.47.315,41	7,47	2.428.773,54	24,29	7.571.226,46
RECEITAS CORRENTES	10.000.000,00	10.000.000,00	7.47.315,41	7,47	2.428.773,54	24,29	7.571.226,46
IMPOSTOS, TAXAS E CONTRIBUIÇÕES DE MELHORIA	0,00	0,00	0,00	0,00	0,00	0,00	0,00
IMPOSTOS	0,00	0,00	0,00	0,00	0,00	0,00	0,00
TAXAS	0,00	0,00	0,00	0,00	0,00	0,00	0,00
CONTRIBUIÇÃO DE MELHORIA	0,00	0,00	0,00	0,00	0,00	0,00	0,00
CONTRIBUIÇÕES	5.810.000,00	5.810.000,00	337.078,69	5,80	958.383,79	16,50	4.851.616,21
CONTRIBUIÇÕES SOCIAIS	5.810.000,00	5.810.000,00	337.078,69	5,80	958.383,79	16,50	4.851.616,21
CONTRIBUIÇÃO PARA O CUSTEIO DO SERVIÇO DE	0,00	0,00	0,00	0,00	0,00	0,00	0,00
RECEITA PATRIMONIAL	2.313.000,00	2.313.000,00	406.133,30	17,56	1.458.444,29	63,05	854.556,71
EXPLORAÇÃO DO PATRIMÔNIO IMOBILIÁRIO DO	0,00	0,00	0,00	0,00	0,00	0,00	0,00
VALORES MOBILIÁRIOS	2.313.000,00	2.313.000,00	406.133,30	17,56	1.458.444,29	63,05	854.556,71
DELEGAÇÃO DE SERVIÇOS PÚBLICOS MEDIANTE	0,00	0,00	0,00	0,00	0,00	0,00	0,00
EXPLORAÇÃO DE RECURSOS NATURAIS	0,00	0,00	0,00	0,00	0,00	0,00	0,00
EXPLORAÇÃO DO PATRIMÔNIO INTANGÍVEL	0,00	0,00	0,00	0,00	0,00	0,00	0,00
CESSÃO DE DIREITOS	0,00	0,00	0,00	0,00	0,00	0,00	0,00
DEMAIS RECEITAS PATRIMONIAIS	0,00	0,00	0,00	0,00	0,00	0,00	0,00
RECEITA AGROPECUÁRIA	0,00	0,00	0,00	0,00	0,00	0,00	0,00
RECEITA AGROPECUÁRIA	0,00	0,00	0,00	0,00	0,00	0,00	0,00
RECEITA INDUSTRIAL	0,00	0,00	0,00	0,00	0,00	0,00	0,00
RECEITA INDUSTRIAL	0,00	0,00	0,00	0,00	0,00	0,00	0,00
RECEITA DE SERVIÇOS	0,00	0,00	0,00	0,00	0,00	0,00	0,00
SERVIÇOS ADMINISTRATIVOS E COMERCIAIS	0,00	0,00	0,00	0,00	0,00	0,00	0,00
SERVIÇOS E ATIVIDADES REFERENTES À	0,00	0,00	0,00	0,00	0,00	0,00	0,00
SERVIÇOS E ATIVIDADES REFERENTES À SAÚDE	0,00	0,00	0,00	0,00	0,00	0,00	0,00
SERVIÇOS E ATIVIDADES FINANCEIRAS	0,00	0,00	0,00	0,00	0,00	0,00	0,00
OUTROS SERVIÇOS	0,00	0,00	0,00	0,00	0,00	0,00	0,00
TRANSFERÊNCIAS CORRENTES	0,00	0,00	0,00	0,00	0,00	0,00	0,00
TRANSFERÊNCIAS DA UNIÃO E DE SUAS	0,00	0,00	0,00	0,00	0,00	0,00	0,00
TRANSFERÊNCIAS DOS ESTADOS E DO DISTRITO	0,00	0,00	0,00	0,00	0,00	0,00	0,00
TRANSFERÊNCIAS DOS MUNICÍPIOS E DE SUAS	0,00	0,00	0,00	0,00	0,00	0,00	0,00
TRANSFERÊNCIAS DE INSTITUIÇÕES PRIVADAS	0,00	0,00	0,00	0,00	0,00	0,00	0,00
TRANSFERÊNCIAS DE OUTRAS INSTITUIÇÕES	0,00	0,00	0,00	0,00	0,00	0,00	0,00
TRANSFERÊNCIAS DO EXTERIOR	0,00	0,00	0,00	0,00	0,00	0,00	0,00
DEMAIS TRANSFERÊNCIAS CORRENTES	0,00	0,00	0,00	0,00	0,00	0,00	0,00
OUTRAS RECEITAS CORRENTES	1.877.000,00	1.877.000,00	4.103,42	0,22	11.945,46	0,64	1.865.054,54
MULTAS ADMINISTRATIVAS, CONTRATUAIS E	0,00	0,00	0,00	0,00	0,00	0,00	0,00
INDENIZAÇÕES, RESTITUIÇÕES E	0,00	0,00	0,00	0,00	0,00	0,00	0,00
BENS, DIREITOS E VALORES INCORPORADOS AO	0,00	0,00	0,00	0,00	0,00	0,00	0,00
MULTAS E JUROS DE MORA DAS RECEITAS DE	0,00	0,00	0,00	0,00	0,00	0,00	0,00
DEMAIS RECEITAS CORRENTES	1.877.000,00	1.877.000,00	4.103,42	0,22	11.945,46	0,64	1.865.054,54
RECEITAS DE CAPITAL	0,00	0,00	0,00	0,00	0,00	0,00	0,00
OPERAÇÕES DE CRÉDITO	0,00	0,00	0,00	0,00	0,00	0,00	0,00
OPERAÇÕES DE CRÉDITO - MERCADO INTERNO	0,00	0,00	0,00	0,00	0,00	0,00	0,00
OPERAÇÕES DE CRÉDITO - MERCADO EXTERNO	0,00	0,00	0,00	0,00	0,00	0,00	0,00
ALIENAÇÃO DE BENS	0,00	0,00	0,00	0,00	0,00	0,00	0,00
ALIENAÇÃO DE BENS MÓVEIS	0,00	0,00	0,00	0,00	0,00	0,00	0,00
ALIENAÇÃO DE BENS IMÓVEIS	0,00	0,00	0,00	0,00	0,00	0,00	0,00
ALIENAÇÃO DE BENS INTANGÍVEIS	0,00	0,00	0,00	0,00	0,00	0,00	0,00
AMORTIZAÇÃO DE EMPRÉSTIMOS	0,00	0,00	0,00	0,00	0,00	0,00	0,00
AMORTIZAÇÃO DE EMPRÉSTIMOS	0,00	0,00	0,00	0,00	0,00	0,00	0,00
TRANSFERÊNCIAS DE CAPITAL	0,00	0,00	0,00	0,00	0,00	0,00	0,00
TRANSFERÊNCIAS DA UNIÃO E DE SUAS	0,00	0,00	0,00	0,00	0,00	0,00	0,00
TRANSFERÊNCIAS DOS ESTADOS E DO DISTRITO	0,00	0,00	0,00	0,00	0,00	0,00	0,00
TRANSFERÊNCIAS DOS MUNICÍPIOS E DE SUAS	0,00	0,00	0,00	0,00	0,00	0,00	0,00
TRANSFERÊNCIAS DE INSTITUIÇÕES PRIVADAS	0,00	0,00	0,00	0,00	0,00	0,00	0,00
TRANSFERÊNCIAS DE OUTRAS INSTITUIÇÕES	0,00	0,00	0,00	0,00	0,00	0,00	0,00



**DIÁRIO OFICIAL ELETRÔNICO - MUNICÍPIO DE CANTAGALO/PR.**  
**PODERES EXECUTIVO E LEGISLATIVO**

ANO II - EDIÇÃO 116/2022 – TERÇA-FEIRA, 26 DE JULHO DE 2022.

	<b>INSTITUTO DE PREVIDÊNCIA DOS SERVIDORES DE CANTAGALO</b> <b>RELATÓRIO RESUMIDO DA EXECUÇÃO ORÇAMENTARIA</b> <b>BALANÇO ORÇAMENTÁRIO - RECEITAS</b> <b>ORÇAMENTO FISCAL E DA SEGURIDADE SOCIAL</b> <b>MAIO A JUNHO DE 2022</b>
---	--

RREO - Anexo 1 (LRF, Art. 52, inciso I, alíneas "a" e "b" do inciso II e §1º)

Página: 2 / 2

RECEITAS	Previsão Inicial	Previsão atualizada(a)	Receitas realizadas				Saldo a realizar (a - c)
			No bimestre (b)	% (b/a)	Até o bimestre (c)	% (c/a)	
TRANSFERÊNCIAS DO EXTERIOR	0,00	0,00	0,00	0,00	0,00	0,00	0,00
DEMAIS TRANSFERÊNCIAS DE CAPITAL	0,00	0,00	0,00	0,00	0,00	0,00	0,00
OUTRAS RECEITAS DE CAPITAL	0,00	0,00	0,00	0,00	0,00	0,00	0,00
INTEGRALIZAÇÃO DE CAPITAL SOCIAL	0,00	0,00	0,00	0,00	0,00	0,00	0,00
RESGATE DE TÍTULOS DO TESOIRO	0,00	0,00	0,00	0,00	0,00	0,00	0,00
DEMAIS RECEITAS DE CAPITAL	0,00	0,00	0,00	0,00	0,00	0,00	0,00
<b>RECEITAS INTRA-ORÇAMENTÁRIAS (II)</b>	<b>0,00</b>	<b>0,00</b>	<b>742.427,71</b>	<b>0,00</b>	<b>2.053.674,74</b>	<b>0,00</b>	<b>(2.053.674,74)</b>
<b>SUBTOTAL DAS RECEITAS (III)=(I+II)</b>	<b>10.000.000,00</b>	<b>10.000.000,00</b>	<b>1.489.743,12</b>	<b>14,90</b>	<b>4.482.448,28</b>	<b>44,82</b>	<b>5.517.551,72</b>
OPERAÇÕES DE CRÉDITO - REFINANCIAMENTO (IV)	0,00	0,00	0,00	0,00	0,00	0,00	0,00
OPERAÇÕES DE CRÉDITO INTERNAS	0,00	0,00	0,00	0,00	0,00	0,00	0,00
MOBILIÁRIA	0,00	0,00	0,00	0,00	0,00	0,00	0,00
CONTRATUAL	0,00	0,00	0,00	0,00	0,00	0,00	0,00
OPERAÇÕES DE CRÉDITO EXTERNAS	0,00	0,00	0,00	0,00	0,00	0,00	0,00
MOBILIÁRIA	0,00	0,00	0,00	0,00	0,00	0,00	0,00
CONTRATUAL	0,00	0,00	0,00	0,00	0,00	0,00	0,00
<b>TOTAL DAS RECEITAS (V) = (III + IV)</b>	<b>10.000.000,00</b>	<b>10.000.000,00</b>	<b>1.489.743,12</b>	<b>14,90</b>	<b>4.482.448,28</b>	<b>44,82</b>	<b>5.517.551,72</b>
<b>DÉFICIT (VI)</b>	<b>0,00</b>	<b>0,00</b>	<b>0,00</b>	<b>0,00</b>	<b>0,00</b>	<b>0,00</b>	<b>0,00</b>
<b>TOTAL COM DEFICIT (VII) = (V + VI)</b>	<b>10.000.000,00</b>	<b>10.000.000,00</b>	<b>1.489.743,12</b>	<b>14,90</b>	<b>4.482.448,28</b>	<b>44,82</b>	<b>5.517.551,72</b>
SALDO DE EXERCÍCIOS ANTERIORES	0,00	0,00	0,00	0,00	0,00	0,00	0,00
RECURSOS ARRECADADOS EM EXERCÍCIOS	0,00	0,00	0,00	0,00	0,00	0,00	0,00
SUPERÁVIT FINANCEIRO	0,00	0,00	0,00	0,00	0,00	0,00	0,00

ELIANA REOLON BRANDELERO

PRESIDENTE DO IPSM

SILVESTRE KELNIAR

TC CRC/PR 055890/O-8



# DIÁRIO OFICIAL ELETRÔNICO - MUNICÍPIO DE CANTAGALO/PR.

## PODERES EXECUTIVO E LEGISLATIVO

ANO II - EDIÇÃO 116/2022 – TERÇA-FEIRA, 26 DE JULHO DE 2022.

**IPSM** INSTITUTO DE PREVIDÊNCIA DOS SERVIDORES DE CANTAGALO  
**RELATÓRIO RESUMIDO DA EXECUÇÃO ORÇAMENTÁRIA**  
**DEMONSTRATIVO DAS RECEITAS E DESPESAS PREVIDENCIÁRIAS**  
**ORÇAMENTO FISCAL E DA SEGURIDADE SOCIAL**  
**JANEIRO A JUNHO DE 2022**

RREO - Anexo 4 (LRF, Art. 53, inciso III)

Página: 1 / 3

FUNDO EM CAPITALIZAÇÃO (PLANO PREVIDENCIÁRIO)		
RECEITAS PREVIDENCIÁRIAS - RPPS (FUNDO EM CAPITALIZAÇÃO)	PREVISÃO ATUALIZADA	RECEITAS REALIZADAS Até o Bimestre (b)
RECEITAS CORRENTES (I)	8.199.000,00	3.782.448,28
Recosta de Contribuições dos Segurados	2.822.000,00	998.383,79
Civil	2.822.000,00	998.383,79
Ativo	2.722.000,00	947.362,27
Inativo	100.000,00	11.021,52
Pensionista	0,00	0,00
Militar	0,00	0,00
Ativo	0,00	0,00
Inativo	0,00	0,00
Pensionista	0,00	0,00
Recosta de Contribuições Patronais	2.988.000,00	1.353.674,74
Civil	2.988.000,00	1.353.674,74
Ativo	2.988.000,00	1.353.674,74
Inativo	0,00	0,00
Pensionista	0,00	0,00
Militar	0,00	0,00
Ativo	0,00	0,00
Inativo	0,00	0,00
Pensionista	0,00	0,00
Recosta Patrimonial	2.313.000,00	1.498.444,29
Recostas Imobiliárias	0,00	0,00
Recostas de Valores Mobiliários	2.313.000,00	1.498.444,29
Outras Recostas Patrimoniais	0,00	0,00
Recosta de Serviços	0,00	0,00
Outras Recostas Correntes	76.000,00	11.945,46
Compensação Financeira entre os regimes	76.000,00	11.945,46
Recosta de Aportes Periódicos para Amortização de Déficit Atuarial do RPPS (II)*	0,00	0,00
Demais Recostas Correntes	0,00	0,00
RECEITAS DE CAPITAL (II)	0,00	0,00
Alienação de Bens, Direitos e Ativos	0,00	0,00
Amortização de Empréstimos	0,00	0,00
Outras Recostas de Capital	0,00	0,00
<b>TOTAL DAS RECEITAS DO FUNDO EM CAPITALIZAÇÃO - (IV) = (I + II + III)</b>	<b>8.199.000,00</b>	<b>3.782.448,28</b>

DESPESAS PREVIDENCIÁRIAS - RPPS (FUNDO EM CAPITALIZAÇÃO)	DOTAÇÃO ATUALIZADA	DESPESAS EMPENHADAS	DESPESAS LIQUIDADAS	DESPESAS PAGAS
		Até o Bimestre	Até o Bimestre	Até o Bimestre
Benefícios - Civil	6.900.000,00	2.638.633,76	2.638.633,76	2.638.633,76
Aposentadorias	5.460.000,00	2.263.672,79	2.263.672,79	2.263.672,79
Pensões	1.050.000,00	374.960,98	374.960,98	374.960,98
Benefícios - Militar	0,00	0,00	0,00	0,00
Reformas	0,00	0,00	0,00	0,00
Pensões	0,00	0,00	0,00	0,00
Outras Despesas Previdenciárias	139.000,00	0,00	0,00	0,00
Compensação Financeira entre os regimes	139.000,00	0,00	0,00	0,00
Demais Despesas Previdenciárias	0,00	0,00	0,00	0,00
<b>TOTAL DAS DESPESAS DO FUNDO EM CAPITALIZAÇÃO (V)</b>	<b>6.639.000,00</b>	<b>2.638.633,76</b>	<b>2.638.633,76</b>	<b>2.638.633,76</b>
<b>RESULTADO PREVIDENCIÁRIO - FUNDO EM CAPITALIZAÇÃO (VI) = (IV - V)*</b>	<b>1.560.000,00</b>	<b>1.143.814,52</b>	<b>1.143.814,52</b>	<b>(2.638.633,76)</b>


RECURSOS RPPS ARRECADADOS EM EXERCÍCIOS ANTERIORES	PREVISÃO ORÇAMENTÁRIA
VALOR	0,00

RESERVA ORÇAMENTÁRIA DO RPPS	PREVISÃO ORÇAMENTÁRIA
VALOR	2.829.000,00

APORTES DE RECURSOS PARA O FUNDO EM CAPITALIZAÇÃO DO RPPS	APORTES REALIZADOS
Plano de Amortização - Contribuição Patronal Suplementar	0,00
Plano de Amortização - Aporte Periódico de Valores Predefinidos	700.000,00
Outros Aportes para o RPPS	0,00
Recursos para Cobertura de Déficit Financeiro	0,00





 INSTITUTO DE PREVIDÊNCIA DOS SERVIDORES DE CANTAGALO  
RELATÓRIO RESUMIDO DA EXECUÇÃO ORÇAMENTÁRIA  
BALANÇO ORÇAMENTÁRIO - RECEITAS INTRA-ORÇAMENTÁRIAS  
ORÇAMENTO FISCAL E DA SEGURIDADE SOCIAL  
MAIO A JUNHO DE 2022

RREO - Anexo 1 (LRF, Art. 52, inciso I, alíneas "a" e "b" do inciso II e §1º)

Página: 1 / 1

RECEITAS INTRA-ORÇAMENTÁRIAS	Previsão Inicial	Previsão atualizada(a)	Receitas realizadas				Saldo a realizar (a - c)
			No bimestre (b)	% (b/a)	Até o bimestre (c)	% (c/a)	
CONTRIBUIÇÕES	0,00	0,00	742.427,71	0,00	2.053.674,74	0,00	(2.053.674,74)
CPSSS PATRONAL - SERVIDOR CIVIL ATIVO	0,00	0,00	442.427,71	0,00	1.353.674,74	0,00	(1.353.674,74)
CPSSS PATRONAL - SERVIDOR CIVIL ATIVO	0,00	0,00	442.427,71	0,00	1.353.674,74	0,00	(1.353.674,74)
APORTES PERIÓDICOS PARA AMORTIZAÇÃO DO DÉFICIT	0,00	0,00	300.000,00	0,00	700.000,00	0,00	(700.000,00)
APORTES PERIÓDICOS PARA AMORTIZAÇÃO DO	0,00	0,00	300.000,00	0,00	700.000,00	0,00	(700.000,00)
SUBTOTAL DAS RECEITAS (III)=(I+II)	0,00	0,00	742.427,71	0,00	2.053.674,74	0,00	(2.053.674,74)
DÉFICIT (IV)	20.000,00	20.000,00	0,00		0,00		0,00
TOTAL(V) = (III + IV)	20.000,00	20.000,00	742.427,71	3.712,14	2.053.674,74	10.268,37	(2.053.674,74)

ELIANA REOLON BRANDELERO

PRESIDENTE DO IPSM

SILVESTRE KELNIAR

TC CRC/PR 055890/O-8



**DIÁRIO OFICIAL ELETRÔNICO - MUNICÍPIO DE CANTAGALO/PR.**  
**PODERES EXECUTIVO E LEGISLATIVO**

ANO II - EDIÇÃO 116/2022 – TERÇA-FEIRA, 26 DE JULHO DE 2022.

	<b>INSTITUTO DE PREVIDÊNCIA DOS SERVIDORES DE CANTAGALO</b> <b>RELATÓRIO RESUMIDO DA EXECUÇÃO ORÇAMENTÁRIA</b> <b>DEMONSTRATIVO DAS RECEITAS E DESPESAS PREVIDENCIÁRIAS</b> <b>ORÇAMENTO FISCAL E DA SEGURIDADE SOCIAL</b> <b>JANEIRO A JUNHO DE 2022</b>
--	---

RREO - Anexo 4 (LRF, Art. 53, inciso II)

Página: 2 / 3

BENS E DIREITOS DO RPPS (FUNDO EM CAPITALIZAÇÃO)	SALDO ATUAL
Caixa e Equivalentes de Caixa	214,20
Investimentos e Aplicações	0,00
Outros Bens e Direitos	0,00

FUNDO EM REPARTIÇÃO (PLANO FINANCEIRO)		
RECEITAS PREVIDENCIÁRIAS - RPPS (FUNDO EM REPARTIÇÃO)	PREVISÃO ATUALIZADA	RECEITAS REALIZADAS Até o Bimestre (b)
<b>RECEITAS CORRENTES (VI)</b>	0,00	0,00
<b>Receita de Contribuições dos Segurados</b>	0,00	0,00
Civil	0,00	0,00
Ativo	0,00	0,00
Inativo	0,00	0,00
Pensionista	0,00	0,00
Militar	0,00	0,00
Ativo	0,00	0,00
Inativo	0,00	0,00
Pensionista	0,00	0,00
<b>Receita de Contribuições Patronais</b>	0,00	0,00
Civil	0,00	0,00
Ativo	0,00	0,00
Inativo	0,00	0,00
Pensionista	0,00	0,00
Militar	0,00	0,00
Ativo	0,00	0,00
Inativo	0,00	0,00
Pensionista	0,00	0,00
<b>Receita Patrimonial</b>	0,00	0,00
Receitas Imobiliárias	0,00	0,00
Receitas de Valores Mobiliários	0,00	0,00
Outras Receitas Patrimoniais	0,00	0,00
<b>Receita de Serviços</b>	0,00	0,00
Outras Receitas Correntes	0,00	0,00
Compensação Financeira entre os regimes	0,00	0,00
Demais Receitas Correntes	0,00	0,00
<b>RECEITAS DE CAPITAL (VII)</b>	0,00	0,00
Alienação de Bens, Direitos e Ativos	0,00	0,00
Amortização de Empréstimos	0,00	0,00
Outras Receitas de Capital	0,00	0,00
<b>TOTAL DAS RECEITAS DO FUNDO EM REPARTIÇÃO (IX) = (VI + VII)</b>	0,00	0,00

DESPESAS PREVIDENCIÁRIAS - RPPS (FUNDO EM REPARTIÇÃO)	DOTAÇÃO ATUALIZADA	DESPESAS EMPENHADAS	DESPESAS LIQUIDADAS	DESPESAS PAGAS
		Até o Bimestre	Até o Bimestre	Até o Bimestre
Benefícios - Civil	0,00	0,00	0,00	0,00
Aposentadorias	0,00	0,00	0,00	0,00
Pensões	0,00	0,00	0,00	0,00
Benefícios - Militar	0,00	0,00	0,00	0,00
Reformas	0,00	0,00	0,00	0,00
Pensões	0,00	0,00	0,00	0,00
Outras Despesas Previdenciárias	0,00	0,00	0,00	0,00
Compensação Financeira entre os regimes	0,00	0,00	0,00	0,00
Demais Despesas Previdenciárias	0,00	0,00	0,00	0,00
<b>TOTAL DAS DESPESAS DO FUNDO EM REPARTIÇÃO (X)</b>	0,00	0,00	0,00	0,00
<b>RESULTADO PREVIDENCIÁRIO - FUNDO EM REPARTIÇÃO (XI) = (IX - X)</b>	0,00	0,00	0,00	0,00

APORTES DE RECURSOS PARA O FUNDO EM REPARTIÇÃO DO RPPS	APORTES REALIZADOS
Recursos para Cobertura de Insuficiências Financeiras	0,00
Recursos para Formação de Reserva	0,00




# DIÁRIO OFICIAL ELETRÔNICO - MUNICÍPIO DE CANTAGALO/PR.

## PODERES EXECUTIVO E LEGISLATIVO

ANO II - EDIÇÃO 116/2022 – TERÇA-FEIRA, 26 DE JULHO DE 2022.

PÁGINA 50

	<b>INSTITUTO DE PREVIDÊNCIA DOS SERVIDORES DE CANTAGALO</b> <b>RELATÓRIO RESUMIDO DA EXECUÇÃO ORÇAMENTÁRIA</b> <b>DEMONSTRATIVO DAS RECEITAS E DESPESAS PREVIDENCIÁRIAS</b> <b>ORÇAMENTO FISCAL E DA SEGURIDADE SOCIAL</b> <b>JANEIRO A JUNHO DE 2022</b>
---	---

RREO - Anexo 4 (LRF, Art. 53, inciso II)

Página: 3 / 3

BENS E DIREITOS DO RPPS (FUNDO EM REPARTIÇÃO)	SALDO ATUAL
Caixa e Equivalentes de Caixa	0,00
Investimentos e Aplicações	0,00
Outros Bens e Direitos	0,00

ADMINISTRAÇÃO DO REGIME PRÓPRIO DE PREVIDÊNCIA DOS SERVIDORES - RPPS		
RECEITAS DA ADMINISTRAÇÃO - RPPS	PREVISÃO ATUALIZADA	RECEITAS REALIZADAS Até o Bimestre (b)
RECEITAS CORRENTES	0,00	0,00
TOTAL DAS RECEITAS DA ADMINISTRAÇÃO RPPS - (XII)	0,00	0,00

DESPESAS DA ADMINISTRAÇÃO - RPPS	DOTAÇÃO ATUALIZADA	DESPESAS EMPENHADAS Até o Bimestre	DESPESAS LIQUIDADAS Até o Bimestre	DESPESAS PAGAS Até o Bimestre
DESPESAS CORRENTES (XIII)	327.000,00	115.977,72	110.608,47	110.608,47
DESPESAS DE CAPITAL (XIV)	5.000,00	0,00	0,00	0,00
TOTAL DAS DESPESAS DA ADMINISTRAÇÃO RPPS (XV) = (XIII + XIV)	332.000,00	115.977,72	110.608,47	110.608,47
RESULTADO DA ADMINISTRAÇÃO RPPS (XVI) = (XII - XV)	(332.000,00)	(115.977,72)	(110.608,47)	(110.608,47)

BENS E DIREITOS - ADMINISTRAÇÃO DO RPPS	SALDO ATUAL
Caixa e Equivalentes de Caixa	0,00
Investimentos e Aplicações	0,00
Outros Bens e Direitos	0,00

BENEFÍCIOS PREVIDENCIÁRIOS MANTIDOS PELO TESOUREIRO		
RECEITAS PREVIDENCIÁRIAS (BENEFÍCIOS MANTIDOS PELO TESOUREIRO)	PREVISÃO ATUALIZADA	RECEITAS REALIZADAS Até o Bimestre
Contribuições dos Servidores	5.810.000,00	2.312.058,53
Demais Receitas Previdenciárias	0,00	0,00
TOTAL DAS RECEITAS (BENEFÍCIOS MANTIDOS PELO TESOUREIRO) (XVII)	5.810.000,00	2.312.058,53

DESPESAS PREVIDENCIÁRIAS (BENEFÍCIOS MANTIDOS PELO TESOUREIRO)	DOTAÇÃO ATUALIZADA	DESPESAS EMPENHADAS Até o Bimestre	DESPESAS LIQUIDADAS Até o Bimestre	DESPESAS PAGAS Até o Bimestre
Aposentadorias	0,00	0,00	0,00	0,00
Pensões	0,00	0,00	0,00	0,00
Outras Despesas Previdenciárias	0,00	0,00	0,00	0,00
TOTAL DAS DESPESAS (BENEFÍCIOS MANTIDOS PELO TESOUREIRO) (XVIII)	0,00	0,00	0,00	0,00
RESULTADO DOS BENEFÍCIOS MANTIDOS PELO TESOUREIRO (XIX) = (XVII - XVIII)	0,00	0,00	0,00	0,00

ELIANA REOLON BRANDELERO

SILVESTRE KELNIAR

PRESIDENTE DO IPSM

TC CRC/PR 055890/O-8



# DIÁRIO OFICIAL ELETRÔNICO - MUNICÍPIO DE CANTAGALO/PR.

## PODERES EXECUTIVO E LEGISLATIVO

ANO II - EDIÇÃO 116/2022 – TERÇA-FEIRA, 26 DE JULHO DE 2022.

PÁGINA 51

**INSTITUTO DE PREVIDÊNCIA DOS SERVIDORES DE CANTAGALO**  
**RELATÓRIO DE GESTÃO FISCAL - CONSOLIDADO**  
**DEMONSTRATIVO DA DESPESA COM PESSOAL**  
**ORÇAMENTO FISCAL E DA SEGURIDADE SOCIAL**  
**JULHO/2021 A JUNHO/2022**

Página: 1 / 2


1,00

RGF - ANEXO 1 (LRF, art. 55, inciso I, alínea "a")

DESPESA COM PESSOAL	DESPESAS EXECUTADAS (Últimos 12 Meses)												INSCRITAS EM RESTOS A PAGAR NÃO PROCESSADOS (b)	
	LIQUIDADAS													
	07/2021	08/2021	09/2021	10/2021	11/2021	12/2021	01/2022	02/2022	03/2022	04/2022	05/2022	06/2022		TOTAL (ÚLTIMOS 12 MESES) (a)
DESPESA BRUTA COM PESSOAL (i)	368.875,23	371.692,27	379.379,81	381.686,30	390.135,32	768.458,68	420.196,04	417.067,05	460.923,99	481.522,22	484.318,94	484.455,74	5.346.711,59	0,00
Pessoal Ativo	7.126,80	7.126,80	7.126,80	7.126,80	7.126,80	16.319,34	9.608,07	7.448,95	8.198,30	8.198,30	8.198,30	8.198,30	101.803,56	0,00
Vencimentos, Vantagens e Outras Despesas Variáveis	6.197,22	6.197,22	6.197,22	6.197,22	6.197,22	14.460,18	8.636,47	6.477,35	7.128,96	7.128,96	7.128,96	7.128,96	89.075,94	0,00
Obrigações Patronais	929,58	929,58	929,58	929,58	929,58	1.859,16	971,60	971,60	1.069,34	1.069,34	1.069,34	1.069,34	12.727,62	0,00
Pessoal Inativo e Pensionistas	361.748,43	364.565,47	372.253,01	374.559,50	383.008,52	750.139,34	410.587,97	409.618,10	452.725,69	453.323,92	456.120,64	456.257,44	5.244.908,03	0,00
Aposentadorias, Reformas e Retenções	309.448,91	313.238,87	320.626,41	321.932,85	329.608,94	647.314,03	354.491,30	351.097,43	388.721,83	389.320,06	389.320,06	389.722,10	4.506.140,69	0,00
Pensões	52.301,52	51.326,60	51.326,60	52.626,65	53.399,58	102.825,31	56.096,67	58.520,67	64.003,86	64.003,86	66.800,58	66.535,34	738.767,34	0,00
Outras despesas de pessoal decorrentes de contratos de terceirização ou de contratação de forma indireta (§ 1º do art. 18 da LRF)	0,00	0,00	0,00	0,00	0,00	0,00	0,00	0,00	0,00	0,00	0,00	0,00	0,00	0,00
Outras Despesas de Pessoal Decorrentes de Contratos de Terceirização (exceto elemento 34)	0,00	0,00	0,00	0,00	0,00	0,00	0,00	0,00	0,00	0,00	0,00	0,00	0,00	0,00
Despesa com Pessoal não Executada Orçamentariamente	0,00	0,00	0,00	0,00	0,00	0,00	0,00	0,00	0,00	0,00	0,00	0,00	0,00	0,00
DESPESAS NÃO COMPUTADAS (§ 1º do art. 19 da LRF) (j)	361.748,43	364.565,47	372.253,01	374.559,50	383.008,52	750.139,34	410.587,97	409.618,10	452.725,69	453.323,92	456.120,64	456.257,44	5.244.908,03	0,00
Indenizações por Demissão e Incentivos à Demissão Voluntária	0,00	0,00	0,00	0,00	0,00	0,00	0,00	0,00	0,00	0,00	0,00	0,00	0,00	0,00
Decorrentes de Decisão Judicial de período anterior ao da apuração	0,00	0,00	0,00	0,00	0,00	0,00	0,00	0,00	0,00	0,00	0,00	0,00	0,00	0,00
Despesas de Exercícios Anteriores de período anterior ao da apuração	0,00	0,00	0,00	0,00	0,00	0,00	0,00	0,00	0,00	0,00	0,00	0,00	0,00	0,00
Inativos e Pensionistas com Recursos Vinculados	361.748,43	364.565,47	372.253,01	374.559,50	383.008,52	750.139,34	410.587,97	409.618,10	452.725,69	453.323,92	456.120,64	456.257,44	5.244.908,03	0,00
Instrução Normativa TSC/PR 06/2011	0,00	0,00	0,00	0,00	0,00	0,00	0,00	0,00	0,00	0,00	0,00	0,00	0,00	0,00
Pensionistas	0,00	0,00	0,00	0,00	0,00	0,00	0,00	0,00	0,00	0,00	0,00	0,00	0,00	0,00
IRRF	0,00	0,00	0,00	0,00	0,00	0,00	0,00	0,00	0,00	0,00	0,00	0,00	0,00	0,00
DESPESA LÍQUIDA COM PESSOAL (k) = (j - i)	7.126,80	7.126,80	7.126,80	7.126,80	7.126,80	16.319,34	9.608,07	7.448,95	8.198,30	8.198,30	8.198,30	8.198,30	101.803,56	0,00

APURAÇÃO DO CUMPRIMENTO DO LIMITE LEGAL	VALOR	% SOBRE A RCL AJUSTADA
RECEITA CORRENTE LÍQUIDA - RCL (IV)	0,00	
(-) Transferências obrigatórias da União relativas às emendas individuais (art. 166-A, § 1º, da CF) (V)	0,00	
(-) Transferências obrigatórias da União relativas às emendas de bancada (art. 166, § 16 da CF) (VI)	0,00	
RECEITA CORRENTE LÍQUIDA AJUSTADA PARA CÁLCULO DOS LIMITES DA DESPESA COM PESSOAL (VII) = (IV - V - VI)	0,00	
DESPESA TOTAL COM PESSOAL - DTP (VIII) = (III a + III b)	101.803,56	0,0%
LIMITE MÁXIMO (IX) (incisos I, II e III, art. 20 da LRF)	0,00	54%
LIMITE PRUDENCIAL (X) = (0,95 x IX) (parágrafo único do art. 22 da LRF)	0,00	51,3%
LIMITE DE ALERTA (XI) = (0,90 x IX) (inciso II do §1º do art. 59 da LRF)	0,00	48,6%



 INSTITUTO DE PREVIDÊNCIA DOS SERVIDORES DE CANTAGALO  
RELATÓRIO DE GESTÃO FISCAL - CONSOLIDADO  
DEMONSTRATIVO DA DESPESA COM PESSOAL  
ORÇAMENTO FISCAL E DA SEGURIDADE SOCIAL  
JULHO/2021 A JUNHO/2022

Página: 2 / 2

RGF - ANEXO 1 (LRF, art. 55, inciso I, alínea "a")

1,00

DESPESA COM PESSOAL	DESPESAS EXECUTADAS (Últimos 12 Meses)													INSCRITAS EM RESTOS A PAGAR NÃO PROCESSADOS (b)
	LIQUIDADAS													
	07/2021	08/2021	09/2021	10/2021	11/2021	12/2021	01/2022	02/2022	03/2022	04/2022	05/2022	06/2022	TOTAL (ÚLTIMOS 12 MESES) (a)	

ELIANA REOLON BRANDELERO

SILVESTRE KELNIAR


PRESIDENTE DO IPSM

TC CRC/PR 055890/O-8



**DIÁRIO OFICIAL ELETRÔNICO - MUNICÍPIO DE CANTAGALO/PR.**  
**PODERES EXECUTIVO E LEGISLATIVO**

ANO II - EDIÇÃO 116/2022 – TERÇA-FEIRA, 26 DE JULHO DE 2022.

	<p><b>INSTITUTO DE PREVIDÊNCIA DOS SERVIDORES DE CANTAGALO</b>  <b>RELATÓRIO RESUMIDO DA EXECUÇÃO ORÇAMENTARIA</b>  <b>DEMONSTRATIVO DA EXECUÇÃO DAS DESPESAS POR FUNÇÃO</b>  <b>ORÇAMENTO FISCAL E DA SEGURIDADE SOCIAL</b>  <b>MAIO A JUNHO DE 2022</b></p>	<p>Página: 1 / 1</p>
---	---	----------------------

RREO - Anexo 2 (LRF, Art. 52, inciso II, alínea "c")

FUNÇÃO	DOTAÇÃO INICIAL	DOTAÇÃO ATUALIZADA (a)	DESPESAS EMPENHADAS			SALDO (c) = (a-b)	DESPESAS LIQUIDADAS			SALDO (e) = (a-d)
			No bimestre	Até o bimestre (b)	% (b/total b)		No bimestre	Até o bimestre (d)	% (d/total d)	
<b>DESPESAS (EXCETO INTRA-ORÇAMENTÁRIAS (I))</b>	9.980.000,00	9.980.000,00	943.024,24	2.834.330,28	99,78	7.145.669,72	944.074,84	2.743.021,67	99,77	7.236.978,33
<b>ADMINISTRAÇÃO</b>	112.000,00	112.000,00	14.532,10	43.903,84	1,55	68.096,16	14.532,10	43.903,84	1,60	68.096,16
<b>PREVIDÊNCIA SOCIAL</b>	7.039.000,00	7.039.000,00	928.492,14	2.790.426,44	98,24	4.248.573,56	929.542,74	2.699.117,83	98,18	4.339.882,17
<b>RESERVA DE CONTINGÊNCIA</b>	2.829.000,00	2.829.000,00	0,00	0,00	0,00	2.829.000,00	0,00	0,00	0,00	2.829.000,00
<b>DESPESAS (INTRA-ORÇAMENTÁRIAS) (II)</b>	20.000,00	20.000,00	2.138,68	6.220,56	0,22	13.779,44	2.138,68	6.220,56	0,23	13.779,44
<b>TOTAL III = (I + II)</b>	10.000.000,00	10.000.000,00	945.162,92	2.840.550,84	100,00	7.159.449,16	946.213,52	2.749.242,23	100,00	7.250.757,77

\_\_\_\_\_  
ELIANA REOLON BRANDELERO

PRESIDENTE DO IPSM

\_\_\_\_\_  
SILVESTRE KELNIAR


TC CRC/PR 055890/O-8



DIÁRIO OFICIAL ELETRÔNICO - MUNICÍPIO DE CANTAGALO/PR.  
PODERES EXECUTIVO E LEGISLATIVO

ANO II - EDIÇÃO 116/2022 – TERÇA-FEIRA, 26 DE JULHO DE 2022.

PÁGINA 54

	<b>INSTITUTO DE PREVIDÊNCIA DOS SERVIDORES DE CANTAGALO</b> <b>RELATÓRIO RESUMIDO DA EXECUÇÃO ORÇAMENTARIA</b> <b>DEMONSTRATIVO DA EXECUÇÃO DAS DESPESAS POR FUNÇÃO E SUBFUNÇÃO</b> <b>ORÇAMENTO FISCAL E DA SEGURIDADE SOCIAL</b> <b>MAIO A JUNHO DE 2022</b>								
	Página: 1 / 1								

RREO - Anexo 2 (LRF, Art. 52, inciso II, alínea "c")

FUNÇÃO / SUBFUNÇÃO	DOTAÇÃO INICIAL	DOTAÇÃO ATUALIZADA (a)	DESPESAS EMPENHADAS			SALDO (c) = (a-b)	DESPESAS LIQUIDADAS			SALDO (e) = (a-d)
			No bimestre	Até o bimestre (b)	% (b/total b)		No bimestre	Até o bimestre (d)	% (d/total d)	
<b>DESPESAS (EXCETO INTRA-ORÇAMENTÁRIAS) (I)</b>	9.980.000,00	9.980.000,00	943.024,24	2.834.330,28	99,78	7.145.669,72	944.074,84	2.743.021,67	99,77	7.236.978,33
<b>ADMINISTRAÇÃO</b>	112.000,00	112.000,00	14.532,10	43.903,84	1,55	68.096,16	14.532,10	43.903,84	1,60	68.096,16
PREVIDÊNCIA DO REGIME ESTATUTÁRIO	112.000,00	112.000,00	14.532,10	43.903,84	1,55	68.096,16	14.532,10	43.903,84	1,60	68.096,16
<b>PREVIDÊNCIA SOCIAL</b>	7.039.000,00	7.039.000,00	928.492,14	2.790.426,44	98,24	4.248.573,56	929.542,74	2.699.117,83	98,18	4.339.882,17
PREVIDÊNCIA DO REGIME ESTATUTÁRIO	6.944.000,00	6.944.000,00	918.057,03	2.752.279,66	96,89	4.191.720,34	918.577,03	2.663.220,30	96,87	4.280.779,70
OUTROS ENCARGOS ESPECIAIS	95.000,00	95.000,00	10.435,11	38.146,78	1,34	56.853,22	10.965,71	35.897,53	1,31	59.102,47
<b>RESERVA DE CONTINGÊNCIA</b>	2.829.000,00	2.829.000,00	0,00	0,00	0,00	2.829.000,00	0,00	0,00	0,00	2.829.000,00
RESERVA DO RPPS	2.829.000,00	2.829.000,00	0,00	0,00	0,00	2.829.000,00	0,00	0,00	0,00	2.829.000,00
<b>DESPESAS (INTRA-ORÇAMENTÁRIAS) (II)</b>	20.000,00	20.000,00	2.138,68	6.220,56	0,22	13.779,44	2.138,68	6.220,56	0,23	13.779,44
<b>TOTAL III = (I + II)</b>	10.000.000,00	10.000.000,00	945.162,92	2.840.550,84	100,00	7.159.449,16	946.213,52	2.749.242,23	100,00	7.250.757,77


ELIANA REOLON BRANDELERO

PRESIDENTE DO IPSM

SILVESTRE KELNIAR

TC CRC/PR 055890/O-8





**INSTITUTO DE PREVIDÊNCIA DOS SERVIDORES DE CANTAGALO**  
**RELATÓRIO RESUMIDO DA EXECUÇÃO ORÇAMENTARIA**  
**DEMONSTRATIVO DA EXECUÇÃO DAS DESPESAS POR FUNÇÃO E SUBFUNÇÃO INTRA-ORÇAMENTÁRIAS**  
**ORÇAMENTO FISCAL E DA SEGURIDADE SOCIAL**  
**MAIO A JUNHO DE 2022**

Página: 1 / 1

RREO - Anexo 2 (LRF, Art. 52, inciso II, alínea "c")

FUNÇÃO / SUBFUNÇÃO	DOTAÇÃO INICIAL	DOTAÇÃO ATUALIZADA (a)	DESPESAS EMPENHADAS			SALDO (c) = (a-b)	DESPESAS LIQUIDADAS			SALDO (e) = (a-d)
			No bimestre	Até o bimestre (b)	% (b/total b)		No bimestre	Até o bimestre (d)	% (d/total d)	
<b>DESPESAS (INTRA-ORÇAMENTÁRIAS) (II)</b>	20.000,00	20.000,00	2.138,68	6.220,56	0,22	13.779,44	2.138,68	6.220,56	0,23	13.779,44
<b>ADMINISTRAÇÃO</b>	20.000,00	20.000,00	2.138,68	6.220,56	0,22	13.779,44	2.138,68	6.220,56	0,23	13.779,44
PREVIDÊNCIA DO REGIME ESTATUTÁRIO	20.000,00	20.000,00	2.138,68	6.220,56	0,22	13.779,44	2.138,68	6.220,56	0,23	13.779,44
<b>TOTAL (I) =</b>	20.000,00	20.000,00	2.138,68	6.220,56	100,00	13.779,44	2.138,68	6.220,56	100,00	13.779,44

---

**ELIANA REOLON BRANDELERO****PRESIDENTE DO IPSM**

---

**SILVESTRE KELNIAR****TC CRC/PR 055890/O-8**





# DIÁRIO OFICIAL ELETRÔNICO - MUNICÍPIO DE CANTAGALO/PR.

## PODERES EXECUTIVO E LEGISLATIVO

ANO II - EDIÇÃO 116/2022 – TERÇA-FEIRA, 26 DE JULHO DE 2022.

PAGINA 56

**IPSM**

**INSTITUTO DE PREVIDÊNCIA DOS SERVIDORES DE CANTAGALO**  
**RELATÓRIO DE GESTÃO FISCAL**  
**DEMONSTRATIVO DA DÍVIDA CONSOLIDADA LÍQUIDA**  
**ORÇAMENTO FISCAL E DA SEGURIDADE SOCIAL**  
**JANEIRO A JUNHO DE 2022**

RGF - ANEXO 2 (LRF, art. 55, inciso I, alínea "b")

Página: 1 / 2

DÍVIDA CONSOLIDADA	SALDO EXERCÍCIO ANTERIOR	SALDO DO EXERCÍCIO DE 2022	
		até o 1º Semestre	até o 2º Semestre
DÍVIDA CONSOLIDADA - DC (I)	0,00	0,00	0,00
Dívida Mobiliária	0,00	0,00	0,00
Dívida Contratual	0,00	0,00	0,00
Empréstimos	0,00	0,00	0,00
Internos	0,00	0,00	0,00
Externos	0,00	0,00	0,00
Reestruturação da Dívida de Estados e Municípios	0,00	0,00	0,00
Financiamentos	0,00	0,00	0,00
Internos	0,00	0,00	0,00
Externos	0,00	0,00	0,00
Parcelamento e Renegociação de dívidas	0,00	0,00	0,00
De Tributos	0,00	0,00	0,00
De Contribuições Previdenciárias	0,00	0,00	0,00
De Demais Contribuições Sociais	0,00	0,00	0,00
Da FGTS	0,00	0,00	0,00
Com Instituição Não financeira	0,00	0,00	0,00
Demais Dívidas Contratuais	0,00	0,00	0,00
Precatórios Posteriores a 05/05/2000 (Inclusive) – Vencidos e não Pagos	0,00	0,00	0,00
Outras Dívidas	0,00	0,00	0,00
DEDUÇÕES (II)	0,00	0,00	0,00
Disponibilidade de Caixa	0,00	0,00	0,00
Disponibilidade de Caixa Bruta	0,00	0,00	0,00
(-) Restos a pagar processados	0,00	0,00	0,00
Demais Haveres Financeiros	0,00	0,00	0,00
<b>DÍVIDA CONSOLIDADA LÍQUIDA (DCL) (III) = (I) - (II)</b>	<b>0,00</b>	<b>0,00</b>	<b>0,00</b>
RECEITA CORRENTE LÍQUIDA - RCL (IV)	67.356,43	970.329,25	0,00
(-) Transferências obrigatórias da União relativas às emendas individuais (art. 166-A, § 1º, da CF) (V)	0,00	0,00	0,00
RECEITA CORRENTE LÍQUIDA AJUSTADA PARA CÁLCULO DOS LIMITES DE ENDIVIDAMENTO (VI) = (IV - V)	67.356,43	970.329,25	0,00
% da DC sobre a RCL AJUSTADA (VII)	0,00	0,00	0,00
% da DCL sobre a RCL AJUSTADA (III/VII)	0,00	0,00	0,00
LIMITE DEFINIDO POR RESOLUÇÃO DO SENADO FEDERAL - (%)	80.827,72	1.164.395,10	0,00
LIMITE DE ALERTA (inciso II do § 1º do art. 59 da LRF) (%)	72.744,94	1.047.955,59	0,00

OUTROS VALORES NÃO INTEGRANTES DA DC	SALDO EXERCÍCIO ANTERIOR	SALDO DO EXERCÍCIO DE 2022	
		até o 1º Semestre	até o 2º Semestre
INSURIDENÇA FINANCEIRA	0,00	0,00	0,00
DEPÓSITOS	0,00	0,00	0,00
ANTECIPAÇÕES DE RECEITA ORÇAMENTÁRIA - ARO	0,00	0,00	0,00
PRECATÓRIOS ANTERIORES A 05/05/2000	0,00	0,00	0,00
PRECATÓRIOS POSTERIORES A 05/05/2000 (Não incluídos na DC)	0,00	0,00	0,00
PASSIVO ATUARIAL	(105.223.468,16)	(111.721.446,72)	0,00
RPNÃO-PROCESSADOS DE EXERCÍCIOS ANTERIORES	516.794,77	516.794,77	0,00

REGIME PREVIDENCIÁRIO			
DÍVIDA CONSOLIDADA PREVIDENCIÁRIA	SALDO EXERCÍCIO ANTERIOR	SALDO DO EXERCÍCIO DE 2022	
		até o 1º Semestre	até o 2º Semestre
DÍVIDA CONSOLIDADA PREVIDENCIÁRIA (IX)	0,00	0,00	0,00
Passivo Atuarial	0,00	0,00	0,00
Outras Dívidas	0,00	0,00	0,00
DEDUÇÕES (X)	0,00	0,00	0,00
Disponibilidade de Caixa Bruta	0,00	0,00	0,00
Investimentos	0,00	0,00	0,00
Demais Haveres Financeiros	0,00	0,00	0,00
(-) Restos a pagar processados	0,00	0,00	0,00
OBRIGAÇÕES NÃO INTEGRANTES DA DC	0,00	0,00	0,00
<b>DÍVIDA CONSOLIDADA LÍQUIDA PREVIDENCIÁRIA (XI) = (IX - X)</b>	<b>0,00</b>	<b>0,00</b>	<b>0,00</b>



INSTITUTO DE PREVIDÊNCIA DOS SERVIDORES DE CANTAGALO  
RELATÓRIO DE GESTÃO FISCAL  
DEMONSTRATIVO DA DÍVIDA CONSOLIDADA LÍQUIDA  
ORÇAMENTO FISCAL E DA SEGURIDADE SOCIAL  
JANEIRO A JUNHO DE 2022

RGF - ANEXO 2 (LRF, art. 55, inciso I, alínea "b")

Página: 2 / 2

---

ELIANA REOLON BRANDELERO


PRESIDENTE DO IPSM

---

SILVESTRE KELNIAR

TC CRC/PR 055.890/O-8



 INSTITUTO DE PREVIDÊNCIA DOS SERVIDORES DE CANTAGALO  
 RELATÓRIO DE GESTÃO FISCAL  
 DEMONSTRATIVO DAS GARANTIAS E CONTRAGARANTIAS DE VALORES  
 ORÇAMENTO FISCAL E DA SEGURIDADE SOCIAL  
 JANEIRO A JUNHO DE 2022

RGF – ANEXO 3 (LRF, art. 55, inciso I, alínea "c" e art. 40, § 1º)

Página: 1 / 1

GARANTIAS CONCEDIDAS	SALDO EXERCÍCIO ANTERIOR	SALDO DO EXERCÍCIO DE 2022	
		até o 1º Semestre	até o 2º Semestre
AOS ESTADOS (I)	0,00	0,00	0,00
Em Operações de Crédito Externas	0,00	0,00	0,00
Em Operações de Crédito Internas	0,00	0,00	0,00
AOS MUNICÍPIOS (II)	0,00	0,00	0,00
Em Operações de Crédito Externas	0,00	0,00	0,00
Em Operações de Crédito Internas	0,00	0,00	0,00
ÀS ENTIDADES CONTROLADAS (III)	0,00	0,00	0,00
Em Operações de Crédito Externas	0,00	0,00	0,00
Em Operações de Crédito Internas	0,00	0,00	0,00
POR MEIO DE FUNDOS E PROGRAMAS (IV)	0,00	0,00	0,00
<b>TOTAL GARANTIAS CONCEDIDAS (V) = (I + II + III + IV)</b>	<b>0,00</b>	<b>0,00</b>	<b>0,00</b>
RECEITA CORRENTE LÍQUIDA – RCL (VI)	67.356,43	970.329,25	0,00
(-) Transferências obrigatórias da União relativas às emendas individuais (art. 166-A, § 1º, da CF) (VIb)	0,00	0,00	0,00
RECEITA CORRENTE LÍQUIDA AJUSTADA PARA CÁLCULO DOS LIMITES DE ENDIVIDAMENTO (VII) = (VI - VIb)	67.356,43	970.329,25	0,00
% do TOTAL DAS GARANTIAS sobre a RCL	0,00	0,00	0,00
LIMITE DEFINIDO POR RESOLUÇÃO DO SENADO FEDERAL - <S>	14.818,41	213.472,44	0,00
LIMITE DE ALERTA (inciso II do § 1º do art. 59 da LRF) – <S>	13.336,57	192.125,19	0,00

CONTRAGARANTIAS RECEBIDAS	SALDO EXERCÍCIO ANTERIOR	SALDO DO EXERCÍCIO DE 2022	
		até o 1º Semestre	até o 2º Semestre
DOS ESTADOS (VII)	0,00	0,00	0,00
Em Garantia às operações de Crédito Externas	0,00	0,00	0,00
Em Garantia às operações de Crédito Internas	0,00	0,00	0,00
DOS MUNICÍPIOS (VIII)	0,00	0,00	0,00
Em Garantia às operações de Crédito Externas	0,00	0,00	0,00
Em Garantia às operações de Crédito Internas	0,00	0,00	0,00
DAS ENTIDADES CONTROLADAS (IX)	0,00	0,00	0,00
Em Garantia às operações de Crédito Externas	0,00	0,00	0,00
Em Garantia às operações de Crédito Internas	0,00	0,00	0,00
EM GARANTIAS POR MEIO DE FUNDOS E PROGRAMAS (X)	0,00	0,00	0,00
<b>TOTAL CONTRAGARANTIAS RECEBIDAS (XI) = (VII + VIII + IX + X)</b>	<b>0,00</b>	<b>0,00</b>	<b>0,00</b>
MEDIDAS CORRETIVAS	0,00	0,00	0,00

ELIANA REOLON BRANDELERO

PRESIDENTE DO IPSM

SILVESTRE KELNIAR

TC CRC/PR 055890/O-8




# DIÁRIO OFICIAL ELETRÔNICO - MUNICÍPIO DE CANTAGALO/PR.

## PODERES EXECUTIVO E LEGISLATIVO

ANO II - EDIÇÃO 116/2022 – TERÇA-FEIRA, 26 DE JULHO DE 2022.

PAGINA 59

	<b>INSTITUTO DE PREVIDÊNCIA DOS SERVIDORES DE CANTAGALO</b>	
	<b>RELATÓRIO DE GESTÃO FISCAL</b>	
<b>DEMONSTRATIVO DAS OPERAÇÕES DE CRÉDITO</b>		
<b>ORÇAMENTO FISCAL E DA SEGURIDADE SOCIAL</b>		
<b>JANEIRO A JUNHO DE 2022</b>		
Página: 1 / 1		

RGF – ANEXO 4 (LRF, art. 55, inciso I, alínea "d" e inciso III alínea "c")

OPERAÇÕES DE CRÉDITO	VALOR REALIZADO	
	No Semestre de Referência	Até o Semestre de Referência (a)
Mobiliária	0,00	0,00
Interna	0,00	0,00
Externa	0,00	0,00
Contratual	0,00	0,00
Interna	0,00	0,00
Empréstimos	0,00	0,00
Aquisição Financiada de Bens e Arrendamento Mercantil Financeiro	0,00	0,00
Antecipação de Receita Pela Venda e Termo de Bens e Serviços	0,00	0,00
Assunção, Reconhecimento e Confissão de dívida (LRF, art. 29 1º)	0,00	0,00
Operações de crédito não sujeitas ao limite para fins de contratação ' (I)	0,00	0,00
Externa	0,00	0,00
Empréstimos	0,00	0,00
Aquisição Financiada de Bens e Arrendamento Mercantil Financeiro	0,00	0,00
Antecipações de Receitas pela Venda a Termo de Bens e Serviços	0,00	0,00
Assunção, Reconhecimento e Confissão de Dívidas (LRF, art. 29, § 1º)	0,00	0,00
Operações de crédito não sujeitas ao limite para fins de contratação ' (II)	0,00	0,00
TOTAL (III)	0,00	0,00

APURAÇÃO DO CUMPRIMENTO DOS LIMITES	VALOR	% SOBRE A RCL AJUSTADA
RECEITAS CORRENTE LÍQUIDA - RCL(IV)	970.329,25	-
(-) Transferências obrigatórias da União relativas às emendas individuais (art. 166-A, § 1º, da CF) (V)	0,00	-
RECEITA CORRENTE LÍQUIDA AJUSTADA PARA CÁLCULO DOS LIMITES DE ENDIVIDAMENTO (VI) = (IV - V)	970.329,25	-
OPERAÇÕES VEDADAS (VII)	0,00	0,00
TOTAL CONSIDERADO PARA FINS DA APURAÇÃO DO CUMPRIMENTO DO LIMITE (VIII) = (VI + VII - Ia - IIa)	0,00	0,00
LIMITE GERAL DEFINIDO POR RESOLUÇÃO DO SENADO FEDERAL PARA AS OPERAÇÕES DE CRÉDITO INTERNAS E EXTERNAS	155.252,68	16,00 %
LIMITE DE ALERTA (Inciso III do §1º do art. 59 da LRF)	139.727,41	14,40 %
OPERAÇÕES DE CRÉDITO POR ANTECIPAÇÃO DA RECEITA ORÇAMENTÁRIA	0,00	0,00
LIMITE DEFINIDO POR RESOLUÇÃO DO SENADO FEDERAL PARA AS OPERAÇÕES DE CRÉDITO POR ANTECIPAÇÃO DA RECEITA	67.923,05	7,00 %

OUTRAS OPERAÇÕES QUE INTEGRAM A DÍVIDA CONSOLIDADA	VALOR REALIZADO	
	No Semestre de Referência	Até o Semestre de Referência (a)
Parcelamento de Dívidas	0,00	0,00
De Tributos	0,00	0,00
De Contribuições Previdenciárias	0,00	0,00
Do FGTS	0,00	0,00
Demais Contribuições Sociais	0,00	0,00
Operações de reestruturação e recomposição do principal de dívidas	0,00	0,00


ELIANA REOLON BRANDELERO

PRESIDENTE DO IPSM

SILVESTRE KELNIAR

TC CRC/PR 055890/O-8



	<b>INSTITUTO DE PREVIDÊNCIA DOS SERVIDORES DE CANTAGALO</b> <b>RELATÓRIO RESUMIDO DA EXECUÇÃO ORÇAMENTARIA</b> <b>DEMONSTRATIVO DA RECEITA DE ALIENAÇÃO DE ATIVOS E APLICAÇÃO DOS RECURSOS</b> <b>ORÇAMENTO FISCAL E DA SEGURIDADE SOCIAL</b> <b>JANEIRO A JUNHO DE 2022</b>	Página: 1 / 1
---	--	---------------

RREO – ANEXO 11 (LRF, art. 53, § 1º, inciso III)

RECEITAS	PREVISÃO ATUALIZADA (a)	RECEITAS REALIZADAS (b)	SALDO A REALIZAR c = (a - b)
RECEITA DE CAPITAL	0,00	0,00	0,00
ALIENAÇÃO DE ATIVOS	0,00	0,00	0,00
Alienação de Bens Móveis	0,00	0,00	0,00
Alienação de Bens Imóveis	0,00	0,00	0,00
Alienação de Bens Intangíveis	0,00	0,00	0,00
Rendimentos de Aplicações Financeiras	0,00	0,00	0,00
<b>RECEITAS DE ALIENAÇÃO DE ATIVOS (j)</b>	<b>0,00</b>	<b>0,00</b>	<b>0,00</b>

DESPESAS	DOTAÇÃO ATUALIZADA (d)	DESPESAS EMPENHADAS	DESPESAS LIQUIDADAS	DESPESAS PAGAS (e)	PAGAMENTO DE RESTOS A PAGAR (f)	SALDO A PAGAR (g) = (d-e)
Despesas de Capital	0,00	0,00	0,00	0,00	0,00	0,00
Investimentos	0,00	0,00	0,00	0,00	0,00	0,00
Inversões Financeiras	0,00	0,00	0,00	0,00	0,00	0,00
Amortização da Dívida	0,00	0,00	0,00	0,00	0,00	0,00
Despesas Correntes dos Regimes de Previdência	0,00	0,00	0,00	0,00	0,00	0,00
Regime Próprio dos Servidores Públicos	0,00	0,00	0,00	0,00	0,00	0,00
<b>APLICAÇÃO DOS RECURSOS DA ALIENAÇÃO DE ATIVOS (ii)</b>	<b>0,00</b>	<b>0,00</b>	<b>0,00</b>	<b>0,00</b>	<b>0,00</b>	<b>0,00</b>

SALDO FINANCEIRO APLICAR	EXERCÍCIO ANTERIOR (ii)	DO EXERCÍCIO (i) = (ib - (iic + iiii))	SALDO ATUAL (j) = (iiij + iiijj)
VALOR (iii)	0,00		0,00

ELIANA REOLON BRANDELERO

PRESIDENTE DO IPSM

SILVESTRE KELNIAR

TC CRC/PR 055890/O-8



# DIÁRIO OFICIAL ELETRÔNICO - MUNICÍPIO DE CANTAGALO/PR.

## PODERES EXECUTIVO E LEGISLATIVO

ANO II - EDIÇÃO 116/2022 – TERÇA-FEIRA, 26 DE JULHO DE 2022.

	<b>INSTITUTO DE PREVIDÊNCIA DOS SERVIDORES DE CANTAGALO</b>
	<b>RELATÓRIO RESUMIDO DA EXECUÇÃO ORÇAMENTARIA</b>
	<b>DEMONSTRATIVO DA RECEITA CORRENTE LÍQUIDA</b>
	<b>ORÇAMENTO FISCAL E DA SEGURIDADE SOCIAL</b>
	<b>JULHO DE 2021 A JUNHO DE 2022</b>

Página: 1 / 2

LRF, Art. 53, inciso I - Anexo III

ESPECIFICAÇÃO	EVOLUÇÃO DA RECEITA REALIZADA NOS ÚLTIMOS 12 MESES												TOTAL	Previsão atualiza 2022
	07/2021	08/2021	09/2021	10/2021	11/2021	12/2021	01/2022	02/2022	03/2022	04/2022	05/2022	06/2022		
<b>RECEITAS CORRENTES (I)</b>	152.743,81	157.840,94	207.725,13	152.621,55	861.006,80	425.862,14	403.567,22	689.333,90	128.504,90	480.052,11	459.679,66	287.635,75	4.388.573,71	10.000.000,00
Impostos, Taxas e Contribuições de Melhoria	0,00	0,00	0,00	0,00	0,00	0,00	0,00	0,00	0,00	0,00	0,00	0,00	0,00	0,00
IPTU	0,00	0,00	0,00	0,00	0,00	0,00	0,00	0,00	0,00	0,00	0,00	0,00	0,00	0,00
ISS	0,00	0,00	0,00	0,00	0,00	0,00	0,00	0,00	0,00	0,00	0,00	0,00	0,00	0,00
ITR	0,00	0,00	0,00	0,00	0,00	0,00	0,00	0,00	0,00	0,00	0,00	0,00	0,00	0,00
IRRF	0,00	0,00	0,00	0,00	0,00	0,00	0,00	0,00	0,00	0,00	0,00	0,00	0,00	0,00
Outros Impostos, Taxas e Contribuições de Melhoria	0,00	0,00	0,00	0,00	0,00	0,00	0,00	0,00	0,00	0,00	0,00	0,00	0,00	0,00
Contribuições	144.293,35	143.020,61	141.758,80	140.924,97	141.493,78	280.338,08	277.630,85	421.028,44	(244.261,18)	186.908,99	170.251,48	166.827,21	1.950.213,98	5.610.000,00
Recita patrimonial	5.962,90	12.332,77	63.478,77	9.209,02	717.025,26	145.523,46	24.073,86	168.307,46	572.786,08	287.163,59	287.376,47	118.756,83	2.411.978,47	2.313.000,00
Rendimentos de Aplicação Financeira	5.962,90	12.332,77	63.478,77	9.209,02	717.025,26	145.523,46	24.073,86	168.307,46	572.786,08	287.163,59	287.376,47	118.756,83	2.411.978,47	2.313.000,00
Outras Receitas Patrimoniais	0,00	0,00	0,00	0,00	0,00	0,00	0,00	0,00	0,00	0,00	0,00	0,00	0,00	0,00
Recita agropecuária	0,00	0,00	0,00	0,00	0,00	0,00	0,00	0,00	0,00	0,00	0,00	0,00	0,00	0,00
Recita industrial	0,00	0,00	0,00	0,00	0,00	0,00	0,00	0,00	0,00	0,00	0,00	0,00	0,00	0,00
Recita de serviços	0,00	0,00	0,00	0,00	0,00	0,00	0,00	0,00	0,00	0,00	0,00	0,00	0,00	0,00
Transferências correntes	0,00	0,00	0,00	0,00	0,00	0,00	0,00	0,00	0,00	0,00	0,00	0,00	0,00	0,00
Cota parte do FPM	0,00	0,00	0,00	0,00	0,00	0,00	0,00	0,00	0,00	0,00	0,00	0,00	0,00	0,00
Cota parte do ICMS	0,00	0,00	0,00	0,00	0,00	0,00	0,00	0,00	0,00	0,00	0,00	0,00	0,00	0,00
Cota parte do PVA	0,00	0,00	0,00	0,00	0,00	0,00	0,00	0,00	0,00	0,00	0,00	0,00	0,00	0,00
Cota parte do ITR	0,00	0,00	0,00	0,00	0,00	0,00	0,00	0,00	0,00	0,00	0,00	0,00	0,00	0,00
Transferências da LC 87/196	0,00	0,00	0,00	0,00	0,00	0,00	0,00	0,00	0,00	0,00	0,00	0,00	0,00	0,00
Transferências da LC 91/199	0,00	0,00	0,00	0,00	0,00	0,00	0,00	0,00	0,00	0,00	0,00	0,00	0,00	0,00
Transferências do FUNDEC	0,00	0,00	0,00	0,00	0,00	0,00	0,00	0,00	0,00	0,00	0,00	0,00	0,00	0,00
Outras transferências correntes	0,00	0,00	0,00	0,00	0,00	0,00	0,00	0,00	0,00	0,00	0,00	0,00	0,00	0,00
Outras receitas correntes	2.487,56	2.487,56	2.487,56	2.487,56	2.487,56	0,00	101.862,51	100.000,00	(200.000,00)	5.979,53	2.051,71	2.051,71	24.383,28	1.877.000,00
<b>EDUCAÇÃO (II)</b>	152.743,81	157.840,94	207.725,13	152.621,55	861.006,80	425.862,14	303.567,22	589.333,90	328.504,90	480.052,11	459.679,66	287.635,75	4.388.573,71	8.190.000,00
Contab. do Servidor para o Plano de Previdência	150.256,25	155.353,38	205.237,57	150.133,99	858.519,04	425.862,14	139.047,41	254.234,48	61.124,22	186.908,99	170.251,48	166.827,21	2.903.746,16	2.822.000,00
Compensação Finan. entre Regimes Previdência	2.487,56	2.487,56	2.487,56	2.487,56	2.487,56	0,00	140.445,95	168.801,98	(305.385,40)	5.979,53	2.051,71	2.051,71	24.383,28	3.064.000,00
Rendimentos de Aplicações de Recursos Previdenciários	0,00	0,00	0,00	0,00	0,00	0,00	24.073,86	168.307,46	572.786,08	287.163,59	287.376,47	118.756,83	1.458.444,29	2.313.000,00
Dedução de Recita para Formação do FUNDEC	0,00	0,00	0,00	0,00	0,00	0,00	0,00	0,00	0,00	0,00	0,00	0,00	0,00	0,00
<b>RECEITA CORRENTE LÍQUIDA (III) = (I) - (II)</b>	0,00	0,00	0,00	0,00	0,00	0,00	100.000,00	100.000,00	(200.000,00)	0,00	0,00	0,00	0,00	1.801.000,00
- Transferências obrigatórias da União relativas às emendas individuais (art. 166-A, § 1º, da CF) (IV)	0,00	0,00	0,00	0,00	0,00	0,00	0,00	0,00	0,00	0,00	0,00	0,00	0,00	0,00
<b>RECEITA CORRENTE LÍQUIDA AJUSTADA PARA CÁLCULO DOS LIMITES DE ENDIVIDAMENTO (V) = (III) - (IV)</b>	0,00	0,00	0,00	0,00	0,00	0,00	100.000,00	100.000,00	(200.000,00)	0,00	0,00	0,00	0,00	1.801.000,00
- Transferências obrigatórias da União relativas às emendas de bancada (art. 166, § 10, da CF) (VI)	0,00	0,00	0,00	0,00	0,00	0,00	0,00	0,00	0,00	0,00	0,00	0,00	0,00	0,00
<b>RECEITA CORRENTE LÍQUIDA AJUSTADA PARA CÁLCULO DOS LIMITES DA DESPESA COM PESSOAL (VII) = (V) - (VI)</b>	0,00	0,00	0,00	0,00	0,00	0,00	100.000,00	100.000,00	(200.000,00)	0,00	0,00	0,00	0,00	1.801.000,00



INSTITUTO DE PREVIDÊNCIA DOS SERVIDORES DE CANTAGALO

RELATÓRIO RESUMIDO DA EXECUÇÃO ORÇAMENTARIA

DEMONSTRATIVO DA RECEITA CORRENTE LÍQUIDA

ORÇAMENTO FISCAL E DA SEGURIDADE SOCIAL

JULHO DE 2021 A JUNHO DE 2022

Página: 2 / 2

LRF, Art. 53, inciso I - Anexo III

\_\_\_\_\_  
ELIANA REOLON BRANDELERO

PRESIDENTE DO IPSM

\_\_\_\_\_  
SILVESTRE KELNIAR


TC CRC/PR 055890/O-8



DIÁRIO OFICIAL ELETRÔNICO - MUNICÍPIO DE CANTAGALO/PR.  
**PODERES EXECUTIVO E LEGISLATIVO**

ANO II - EDIÇÃO 116/2022 – TERÇA-FEIRA, 26 DE JULHO DE 2022.

PÁGINA 63

	<b>INSTITUTO DE PREVIDÊNCIA DOS SERVIDORES DE CANTAGALO</b>		
	<b>RELATÓRIO RESUMIDO DA EXECUÇÃO ORÇAMENTARIA</b>		
<b>DEMONSTRATIVO DAS RECEITAS DE OPERAÇÕES DE CRÉDITO E DESPESAS DE CAPITAL</b>			
<b>ORÇAMENTO FISCAL E DA SEGURIDADE SOCIAL</b>			
<b>JANEIRO A JUNHO DE 2022</b>			
			Página: 1 / 1

RREO – ANEXO 9 (LRF, art.53, § 1º, inciso I)

RECEITAS	PREVISÃO ATUALIZADA (a)	RECEITAS REALIZADAS Até o Bimestre (b)	SALDO NÃO REALIZADO (c) = (a-b)
RECEITAS DE OPERAÇÕES DE CRÉDITO(I)	0,00	0,00	0,00

DESPESAS	DOTAÇÃO ATUALIZADA (d)	DESPESAS EMPENHADAS (e)	SALDO NÃO EXECUTADO (f)=(d-e)
DESPESAS DE CAPITAL	5.000,00	0,00	5.000,00
Investimentos	5.000,00	0,00	5.000,00
Inversões Financeiras	0,00	0,00	0,00
Amortização da Dívida	0,00	0,00	0,00
(-) Incentivos Fiscais a Contribuinte	0,00	0,00	0,00
(-) Incentivos Fiscais a Contribuinte por Instituições Financeiras	0,00	0,00	0,00
DESPESA DE CAPITAL LÍQUIDA (II)	5.000,00	0,00	5.000,00
RESULTADO PARA APURAÇÃO DA REGRA DE OURO (III) = (II - I)	5.000,00	0,00	5.000,00

ELIANA REOLON BRANDELERO

PRESIDENTE DO IPSM

SILVESTRE KELNIAR

TC CRC/PR 055890/O-8





**DIÁRIO OFICIAL ELETRÔNICO - MUNICÍPIO DE CANTAGALO/PR.**  
**PODERES EXECUTIVO E LEGISLATIVO**

ANO II - EDIÇÃO 116/2022 – TERÇA-FEIRA, 26 DE JULHO DE 2022.



**INSTITUTO DE PREVIDÊNCIA DOS SERVIDORES DE CANTAGALO**  
**RELATÓRIO RESUMIDO DA EXECUÇÃO ORÇAMENTARIA**  
**DEMONSTRATIVO DOS RESTOS A PAGAR POR PODER E ORGÃO**  
**ORÇAMENTO FISCAL E DA SEGURIDADE SOCIAL**  
**MAIO A JUNHO DE 2022**

Página: 1 / 1

RREO - ANEXO 7 (LRF, art. 53, inciso V)

PODER / ORGÃO	RESTOS A PAGAR PROCESSADOS					RESTOS A PAGAR NÃO PROCESSADOS					Saldo Total	
	Inscritos		Pagos (c)	Cancelados (d)	Saldo e=(a+b)-(c+d)	Inscritos		Liquidados (h)	Pagos (i)	Cancelados (j)		Saldo k=(f+g)-(i+j)
	Em Exercícios Anteriores (a)	Em 31 de dezembro de 2021 (b)				Em Exercícios Anteriores (f)	Em 31 de dezembro de 2021 (g)					
<b>RESTOS A PAGAR (EXCETO INTRAORÇAMENTÁRIOS) (I)</b>	0,00	974,92	0,00	0,00	974,92	516.794,77	0,00	0,00	0,00	0,00	516.794,77	517.769,69
<b>EXECUTIVO</b>												
Instituto de Previdência dos Servidores de	0,00	974,92	0,00	0,00	974,92	516.794,77	0,00	0,00	0,00	0,00	516.794,77	517.769,69
INSTITUTO MUNICIPAL DE PREVIDÊNCIA	0,00	974,92	0,00	0,00	974,92	516.794,77	0,00	0,00	0,00	0,00	516.794,77	517.769,69
<b>RESTOS A PAGAR (INTRA-ORÇAMENTÁRIOS) (II)</b>	0,00	0,00	0,00	0,00	0,00	0,00	0,00	0,00	0,00	0,00	0,00	0,00
<b>TOTAL (III) = (I + II)</b>	0,00	974,92	0,00	0,00	974,92	516.794,77	0,00	0,00	0,00	0,00	516.794,77	517.769,69

\_\_\_\_\_  
ELIANA REOLON BRANDELERO

PRESIDENTE DO IPSM

\_\_\_\_\_  
SILVESTRE KELNIAR

TC CRC/PR 055890/O-8



# DIÁRIO OFICIAL ELETRÔNICO - MUNICÍPIO DE CANTAGALO/PR.

## PODERES EXECUTIVO E LEGISLATIVO

ANO II - EDIÇÃO 116/2022 – TERÇA-FEIRA, 26 DE JULHO DE 2022.

PÁGINA 65

**INSTITUTO DE PREVIDÊNCIA DOS SERVIDORES DE CANTAGALO**  
**RELATÓRIO RESUMIDO DA EXECUÇÃO ORÇAMENTÁRIA**  
**DEMONSTRATIVO DOS RESULTADOS PRIMÁRIO E NOMINAL**  
**ORÇAMENTO FISCAL E DA SEGURIDADE SOCIAL**  
**JANEIRO A JUNHO DE 2022**

RREO - ANEXO 6 (LRF, art 53, inciso III)

Página: 1 / 2

ACIMA DA LINHA		
RECEITAS PRIMÁRIAS	PREVISÃO ATUALIZADA	Até Junho / 2022
		RECEITAS REALIZADAS (a)
<b>RECEITAS CORRENTES (I)</b>	10.000.000,00	2.428.773,54
Impostos, Taxas e Contribuições de Melhoria	0,00	0,00
IPTU	0,00	0,00
ISS	0,00	0,00
ITBI	0,00	0,00
IRRF	0,00	0,00
Outros Impostos, Taxas e Contribuições de Melhoria	0,00	0,00
Contribuições	5.810.000,00	958.383,79
Receita patrimonial	2.313.000,00	1.458.444,29
Aplicações Financeiras (II)	2.313.000,00	1.458.444,29
Outras Receitas Patrimoniais	0,00	0,00
Transferências correntes	0,00	0,00
Cota-Parte do FPM	0,00	0,00
Cota-Parte do ICMS	0,00	0,00
Cota-Parte do IPVA	0,00	0,00
Cota-Parte do ITR	0,00	0,00
Transferências da LC 87/1996	0,00	0,00
Transferências da LC 61/1989	0,00	0,00
Transferências do FUNDEB	0,00	0,00
Outras transferências correntes	0,00	0,00
Demais receitas correntes	1.877.000,00	11.945,46
Outras Receitas Financeiras (III)	0,00	0,00
Receitas Correntes Restantes	1.877.000,00	11.945,46
<b>RECEITAS PRIMÁRIAS CORRENTES (IV) = (I - III - III)</b>	7.687.000,00	970.329,25
<b>RECEITAS DE CAPITAL (V)</b>	0,00	0,00
Operações de Crédito (VI)	0,00	0,00
Amortização de Empréstimos (VII)	0,00	0,00
Alienação de Bens	0,00	0,00
Receitas de Alienação de Investimentos Temporários (VIII)	0,00	0,00
Receitas de Alienação de Investimentos Permanentes (IX)	0,00	0,00
Outras Alienações de Bens	0,00	0,00
Transferências de Capital	0,00	0,00
Convênios	0,00	0,00
Outras Transferências de Capital	0,00	0,00
Outras Receitas de Capital	0,00	0,00
Outras Receitas de Capital Não Primárias (X)	0,00	0,00
Outras Receitas de Capital Primárias	0,00	0,00
<b>RECEITAS PRIMÁRIAS DE CAPITAL (XI) = (V - VI - VII - VIII - IX - X)</b>	0,00	0,00
<b>RECEITA PRIMÁRIA TOTAL (XII) = (IV + XI)</b>	7.687.000,00	970.329,25

DESPESAS PRIMÁRIAS	DOTAÇÃO ATUALIZADA	Até Junho / 2022					
		DESPESAS EMPENHADAS	DESPESAS LIQUIDADAS	DESPESAS PAGAS (a)	RESTOS A PAGAR PROCESSADOS PAGOS (b)	RESTOS A PAGAR NÃO PROCESSADOS	
						LIQUIDADOS	PAGOS (c)
<b>DESPESAS CORRENTES (XIII)</b>	7.146.000,00	2.834.330,28	2.743.021,67	2.743.021,67	0,00	0,00	0,00
Pessoal e encargos sociais	6.600.000,00	2.682.263,42	2.682.263,42	2.682.263,42	0,00	0,00	0,00
Juros e Encargos da Dívida (XIV)	0,00	0,00	0,00	0,00	0,00	0,00	0,00
Outras despesas correntes	546.000,00	152.066,86	60.758,25	60.758,25	0,00	0,00	0,00
Transferências Constitucionais e Legais	0,00	0,00	0,00	0,00	0,00	0,00	0,00
Demais Despesas Correntes	546.000,00	152.066,86	60.758,25	60.758,25	0,00	0,00	0,00
<b>DESPESAS PRIMÁRIAS CORRENTES (XV) = (XIII - XIV)</b>	7.146.000,00	2.834.330,28	2.743.021,67	2.743.021,67	0,00	0,00	0,00
<b>DESPESAS DE CAPITAL (XVI)</b>	5.000,00	0,00	0,00	0,00	0,00	0,00	0,00
Investimentos	5.000,00	0,00	0,00	0,00	0,00	0,00	0,00
Inversões financeiras	0,00	0,00	0,00	0,00	0,00	0,00	0,00
Concessão de Empréstimos e Financiamentos (XVII)	0,00	0,00	0,00	0,00	0,00	0,00	0,00
Aquisição de Título de Capital já Integralizado (XVIII)	0,00	0,00	0,00	0,00	0,00	0,00	0,00
Aquisição de Título de Crédito (XIX)	0,00	0,00	0,00	0,00	0,00	0,00	0,00
Demais Inversões financeiras	0,00	0,00	0,00	0,00	0,00	0,00	0,00
Amortização da Dívida (XX)	0,00	0,00	0,00	0,00	0,00	0,00	0,00
<b>DESPESAS PRIMÁRIAS DE CAPITAL (XXI) = (XVI - XVII - XVIII - XIX - XX)</b>	5.000,00	0,00	0,00	0,00	0,00	0,00	0,00
<b>RESERVA DE CONTINGÊNCIA (XXII)</b>	2.829.000,00	0,00	0,00	0,00	0,00	0,00	0,00
<b>DESPESA PRIMÁRIA TOTAL (XXIII) = (XV + XXI + XXII)</b>	9.980.000,00	2.834.330,28	2.743.021,67	2.743.021,67	0,00	0,00	0,00

**RESULTADO PRIMÁRIO - Acima da Linha (XXIV) = [XIIIa - (XXIIIa + XXIIIb + XXIIIc)]** (1.772.692,42)



**DIÁRIO OFICIAL ELETRÔNICO - MUNICÍPIO DE CANTAGALO/PR.**  
**PODERES EXECUTIVO E LEGISLATIVO**

ANO II - EDIÇÃO 116/2022 – TERÇA-FEIRA, 26 DE JULHO DE 2022.

PAGINA 66

**IPSM**  
**INSTITUTO DE PREVIDÊNCIA DOS SERVIDORES DE CANTAGALO**  
**RELATÓRIO RESUMIDO DA EXECUÇÃO ORÇAMENTARIA**  
**DEMONSTRATIVO DOS RESULTADOS PRIMÁRIO E NOMINAL**  
**ORÇAMENTO FISCAL E DA SEGURIDADE SOCIAL**  
**JANEIRO A JUNHO DE 2022**

RREO - ANEXO 6 (LRF, art 53, inciso III)

Página: 2 / 2

META FISCAL PARA O RESULTADO PRIMÁRIO	VALOR CORRENTE
Meta fixada no Anexo de Metas Fiscais da LDO para o exercício de referência	6.881.998,48

JUROS NOMINAIS	Até Junho / 2022
	VALOR INCORRIDO
Juros, Encargos e Variações Monetárias Ativos (XXV)	1.458.444,29
Juros, Encargos e Variações Monetárias Passivos (XXVI)	0,00

<b>RESULTADO NOMINAL - Acima da Linha (XXVIII) = XXIV + (XXV - XXVI)</b>	<b>(314.248,13)</b>
--	---------------------

META FISCAL PARA O RESULTADO NOMINAL	VALOR CORRENTE
Meta fixada no Anexo de Metas Fiscais da LDO para o exercício de referência	0,00

CÁLCULO DO RESULTADO NOMINAL	SALDO	
	Em 31/12/2021 (a)	Até Junho / 2022 (b)
	<b>ABAIXO DA LINHA</b>	
DÍVIDA CONSOLIDADA (XXVIII)	516.794,77	602.734,13
DEDUÇÕES (XXIX)	0,00	0,00
Disponibilidade de Caixa	0,00	0,00
Disponibilidade de Caixa Bruta	0,00	0,00
(-) Restos a Pagar Processados (XXX)	0,00	0,00
(-) Depósitos Restituíveis e Valores Vinculados	0,00	0,00
Demais Haveres Financeiros	0,00	0,00
<b>DÍVIDA CONSOLIDADA LÍQUIDA (XXXI) = (XXVIII - XXXI)</b>	<b>516.794,77</b>	<b>602.734,13</b>

<b>RESULTADO NOMINAL - Abaixo da Linha (XXXII) = (XXXIa - XXXIb)</b>	<b>(85.939,36)</b>
--	--------------------

AJUSTE METODOLÓGICO	Até Junho / 2022
VARIÇÃO SALDO RPP = (XXXIII) = (XXXa - XXXb)	0,00
RECEITA DE ALIENAÇÃO DE INVESTIMENTOS PERMANENTES (IX)	0,00
PASSIVOS RECONHECIDOS NA DC (XXXIV)	0,00
VARIÇÃO CAMBIAL (XXXV)	0,00
PAGAMENTO DE PRECATÓRIOS INTEGRANTES DA DC (XXXVI)	0,00
OUTROS AJUSTES (XXXVII)	0,00

<b>RESULTADO NOMINAL AJUSTADO - Abaixo da Linha (XXXVIII) = (XXXII - XXXIII - IX + XXXIV + XXXV - XXXVI + XXXVII)</b>	<b>(85.939,36)</b>
---	--------------------

<b>RESULTADO PRIMÁRIO - Abaixo da Linha (XXXIX) = XXXVIII - (XXV - XXVI)</b>	<b>(1.544.383,65)</b>
--	-----------------------

INFORMAÇÕES ADICIONAIS	PREVISÃO ORÇAMENTÁRIA
SALDO DE EXERCÍCIOS ANTERIORES	0,00
Recursos Arrecadados em Exercícios Anteriores - RPPS	0,00
Superávit Financeiro Utilizado para Abertura e Reabertura de Créditos Adicionais	0,00
RESERVA ORÇAMENTÁRIA DO RPPS	2.829.000,00

ELIANA REOLON BRANDELEIRO  
 PRESIDENTE DO IPSM

SILVESTRE KELNIAR  
 TC CRC/PR 055890/O-8



DIÁRIO OFICIAL ELETRÔNICO - MUNICÍPIO DE CANTAGALO/PR.  
**PODERES EXECUTIVO E LEGISLATIVO**

ANO II - EDIÇÃO 116/2022 – TERÇA-FEIRA, 26 DE JULHO DE 2022.


**IPSM**  
**INSTITUTO DE PREVIDÊNCIA DOS SERVIDORES DE CANTAGALO**  
**RELATÓRIO RESUMIDO DA EXECUÇÃO ORÇAMENTÁRIA**  
**DEMONSTRATIVO SIMPLIFICADO DO RELATÓRIO RESUMIDO DA EXECUÇÃO ORÇAMENTÁRIA**  
**ORÇAMENTO FISCAL E DA SEGURIDADE SOCIAL**  
**JANEIRO A JUNHO DE 2022**

RREO - Anexo 14 (LRF, Art. 48)

Página: 1 / 2

BALANÇO ORÇAMENTÁRIO		Até o Bimestre			
Previsão Inicial da Receita				10.000.000,00	
Previsão Atualizada da Receita				10.000.000,00	
Receitas Realizadas				4.482.448,28	
Déficit Orçamentário				0,00	
Saldos de Exercícios Anteriores				0,00	
Dotação Inicial				10.000.000,00	
Crédito Adicionais				0,00	
Dotação Atualizada				10.000.000,00	
Despesas Empenhadas				2.840.550,84	
Despesas Liquidadas				2.749.242,23	
Despesas Pagas				2.749.242,23	
Superávit Orçamentário				1.733.206,05	
<b>DESPESAS POR FUNÇÃO / SUBFUNÇÃO</b>		<b>Até o Bimestre</b>			
Despesas Empenhadas				2.840.550,84	
Despesas Liquidadas				2.749.242,23	
<b>RECEITA CORRENTE LÍQUIDA - RCL</b>		<b>Até o Bimestre</b>			
Receita Corrente Líquida				0,00	
Receita Corrente Líquida Ajustada para Cálculo dos Limites de Endividamento				0,00	
Receita Corrente Líquida Ajustada para Cálculo dos Limites da Despesa com Pessoal				0,00	
<b>RECEITAS E DESPESAS DO REGIME PRÓPRIO DE PREVIDÊNCIA DOS SERVIDORES</b>		<b>Até o Bimestre</b>			
<b>Fundo em Capitalização (PLANO PREVIDENCIÁRIO)</b>					
Receitas Previdenciárias Realizadas				0,00	
Despesas Previdenciárias Empenhadas				2.638.633,76	
Despesas Previdenciárias Liquidadas				2.638.633,76	
Despesas Previdenciárias Pagas				2.638.633,76	
Resultado Previdenciário				0,00	
<b>Fundo em Repartição (PLANO FINANCEIRO)</b>					
Receitas Previdenciárias Realizadas				0,00	
Despesas Previdenciárias Empenhadas				0,00	
Despesas Previdenciárias Liquidadas				0,00	
Despesas Previdenciárias Pagas				0,00	
Resultado Previdenciário				0,00	
<b>RESULTADO NOMINAL E PRIMÁRIO</b>		<b>Meta fixada no anexo de metas fiscais da LDO (a)</b>	<b>Resultado apurado até o bimestre (b)</b>	<b>% em relação a meta (b/a)</b>	
Resultado Nominal		0,00	(314.248,13)	0,00 %	
Resultado Primário		6.881.996,48	(1.772.692,42)	(26,00 %)	
<b>MOVIMENTAÇÃO DOS RESTOS A PAGAR</b>		<b>Inscrição</b>	<b>Cancelamento até o bimestre</b>	<b>Pagamento até o bimestre</b>	<b>Saldo</b>
<b>RESTOS A PAGAR PROCESSADOS</b>					
Poder Executivo		974,92	0,00	0,00	974,92
Poder Legislativo		0,00	0,00	0,00	0,00
<b>RESTOS A PAGAR NÃO-PROCESSADOS</b>					
Poder Executivo		516.794,77	0,00	0,00	516.794,77
Poder Legislativo		0,00	0,00	0,00	0,00
<b>TOTAL</b>		<b>517.769,69</b>	<b>0,00</b>	<b>0,00</b>	<b>517.769,69</b>
<b>DESPESAS COM MANUTENÇÃO E DESENVOLVIMENTO DO ENSINO - MDE</b>		<b>Valor apurado até o bimestre</b>	<b>Limites constitucionais anuais</b>		
			<b>% Mínimo a aplicar no exercício</b>	<b>% Aplicado até o bimestre</b>	
Mínimo Anual de 25% dos impostos na Manutenção e Desenvolvimento do Ensino - MDE		0,00	25% / 18%		0,00
Mínimo Anual de 70% do FUNDEB na Remuneração dos Profissionais da Educação Básica		0,00	70%		0,00
<b>RECEITAS DE OPERAÇÕES DE CRÉDITO E DESPESAS DE CAPITAL</b>		<b>Valor apurado até o bimestre</b>	<b>Saldo a realizar</b>		
Receita de Operações de Crédito		0,00	0,00		
Despesa de Capital Líquida		0,00	5.000,00		
<b>PROJEÇÃO ATUARIAL DOS REGIMES DE PREVIDÊNCIA</b>		<b>Exercício em Referência</b>	<b>10º Exercício</b>	<b>20º Exercício</b>	<b>35º Exercício</b>
<b>Fundo em Capitalização (Plano Previdenciário)</b>					
Receitas Previdenciárias		0,00	0,00	0,00	0,00
Despesas Previdenciárias		0,00	0,00	0,00	0,00
Resultado Previdenciário		0,00	0,00	0,00	0,00
<b>Fundo em Repartição (Plano Financeiro)</b>					
Receitas Previdenciárias		0,00	0,00	0,00	0,00
Despesas Previdenciárias		0,00	0,00	0,00	0,00
Resultado Previdenciário		0,00	0,00	0,00	0,00



 INSTITUTO DE PREVIDÊNCIA DOS SERVIDORES DE CANTAGALO  
RELATÓRIO RESUMIDO DA EXECUÇÃO ORÇAMENTARIA  
DEMONSTRATIVO SIMPLIFICADO DO RELATÓRIO RESUMIDO DA EXECUÇÃO ORÇAMENTARIA  
ORÇAMENTO FISCAL E DA SEGURIDADE SOCIAL  
JANEIRO A JUNHO DE 2022

RREO - Anexo 14 (LRF, Art. 48)

Página: 2 / 2

RECEITA DA ALIENAÇÃO DE ATIVOS E APLICAÇÃO DOS RECURSOS	Valor apurado até o bimestre	Saldo a realizar	
Receita de Capital Resultante da Alienação de Ativos	0,00		0,00
Aplicação dos Recursos da Alienação de Ativos	0,00		0,00
DESPESAS COM AÇÕES E SERVIÇOS PÚBLICOS DE SAÚDE	Valor apurado até o bimestre	Limites constitucionais anuais	
		% Mínimo a aplicar no exercício	% Aplicado até o bimestre
Despesas Próprias com Ações e Serviços Públicos de Saúde	0,00	15%	0,00
DESPESAS DE CARÁTER CONTINUADO DERIVADAS DE PPP	Valor apurado no Exercício Corrente		
Total das Despesas/RCL (%)			

ELIANA REOLON BRANDELERO

PRESIDENTE DO IPSM

SILVESTRE KELNIAR

TC CRC/PR 055890/O-8