



DIÁRIO OFICIAL ELETRÔNICO - MUNICÍPIO DE CANTAGALO/PR.  
PODERES EXECUTIVO E LEGISLATIVO  
ANO IV - EDIÇÃO 116/2024 – SÁBADO, 27 DE JULHO DE 2024.

CAPA

# Diário Oficial



# Município de Cantagalo/Pr

**Poderes Executivo e Legislativo**

**Ano IV - Edição N° 116/2024**

**Publicado em 27/07/2024**

LEI 1138/2021 - Institui o Diário Oficial Eletrônico do Município de Cantagalo e dá outras providências.



**DIÁRIO OFICIAL ELETRÔNICO - MUNICÍPIO DE CANTAGALO/PR.**  
**PODERES EXECUTIVO E LEGISLATIVO**  
**ANO IV - EDIÇÃO 116/2024 – SÁBADO, 27 DE JULHO DE 2024.**

**PAGINA 01**

	<b>CONSOLIDADO</b> <b>RELATÓRIO DE GESTÃO FISCAL</b> <b>DEMONSTRATIVO SIMPLIFICADO DO RELATÓRIO DE GESTÃO FISCAL</b> <b>ORÇAMENTO FISCAL E DA SEGURIDADE SOCIAL</b> <b>JANEIRO A JUNHO DE 2024</b>	<b>Página: 1 / 1</b>
--	--	----------------------

LRF, art. 48 - Anexo 6

RECEITA CORRENTE LÍQUIDA	VALOR ATÉ O SEMESTRE	
Receita Corrente Líquida	60.161.329,70	
Receita Corrente Líquida Ajustada para Cálculo dos Limites de Endividamento	57.959.428,70	
Receita Corrente Líquida Ajustada para Cálculo dos Limites da Despesa com Pessoal	57.082.300,70	
DESPESA COM PESSOAL	VALOR	% SOBRE A RCL AJUSTADA
Despesa total com pessoal - DTP	27.813.009,93	48,72
Limite máximo (incisos I, II e III, art. 20 da LRF )	30.824.442,38	54,00
Limite prudencial (§ único, art. 22 da LRF)	29.283.220,26	51,30
Limite de alerta (inciso II do §1º do art. 59 da LRF)	27.741.998,14	48,60
DÍVIDA CONSOLIDADA	VALOR	% SOBRE A RCL AJUSTADA
Dívida consolidada líquida	-121.499,95	-0,21
Limite definido por resolução do senado federal	69.551.314,44	120,00
GARANTIA DE VALORES	VALOR	% SOBRE A RCL AJUSTADA
Total das garantias concedidas	0,00	0,00
Limite definido por resolução do senado federal	13.235.492,53	22,00
OPERAÇÕES DE CRÉDITO	VALOR	% SOBRE A RCL AJUSTADA
Operações de crédito internas e externas	0,00	0,00
Limite definido pelo senado federal para operações de crédito internas e externas	9.273.508,59	16,00
Operações de crédito por antecipação da receita	0,00	0,00
Limite definido pelo senado federal para operações de crédito por antecipação da receita	4.057.160,01	7,00

Conjunto de informações em tempo real, atualizados até 11/07/2024 09:59



**DIÁRIO OFICIAL ELETRÔNICO - MUNICÍPIO DE CANTAGALO/PR.**  
**PODERES EXECUTIVO E LEGISLATIVO**

**ANO IV - EDIÇÃO 116/2024 – SÁBADO, 27 DE JULHO DE 2024.**

**MUNICÍPIO DE CANTAGALO**  
**RELATÓRIO DE GESTÃO FISCAL - CONSOLIDADO**  
**DEMONSTRATIVO DA DESPESA COM PESSOAL**  
**ORÇAMENTO FISCAL E DA SEGURIDADE SOCIAL**  
**JULHO/2023 A JUNHO/2024**

Página: 1 / 2

RGF - ANEXO 1 (LRF, art. 55, inciso I, alínea "a")

1,00

DESPESA COM PESSOAL	DESPESAS EXECUTADAS (Últimos 12 Meses)													INSCRITAS EM RESTOS A PAGAR NÃO PROCESSADOS (b)
	LIQUIDADAS													
	07/2023	08/2023	09/2023	10/2023	11/2023	12/2023	01/2024	02/2024	03/2024	04/2024	05/2024	06/2024	TOTAL (ÚLTIMOS 12 MESES) (a)	
DESPESA BRUTA COM PESSOAL (I)	2.124.755,97	2.131.816,13	2.146.102,41	2.165.577,51	2.187.282,00	4.789.091,77	2.207.132,92	2.174.254,56	2.182.552,58	2.246.108,95	2.207.133,35	2.279.784,32	28.841.592,47	9.675,00
Pessoal Ativo	2.099.144,05	2.100.719,34	2.126.005,82	2.134.480,72	2.156.185,21	4.735.211,77	2.201.801,73	2.123.313,93	2.148.378,23	2.193.592,17	2.200.225,11	2.246.251,76	28.465.109,64	0,00
Vencimentos, Vantagens e Outras Despesas Variáveis	1.739.355,46	1.738.757,23	1.764.360,96	1.768.341,08	1.787.922,92	4.023.522,57	1.841.163,21	1.786.330,71	1.803.404,02	1.845.495,78	1.847.876,36	1.886.835,61	23.833.165,91	0,00
Obrigações Patronais	359.788,59	361.962,11	361.644,86	366.139,64	368.262,29	711.689,20	360.438,52	338.983,22	344.974,21	348.096,39	352.348,75	359.016,15	4.631.943,73	0,00
Pessoal Inativo e Pensionistas	0,00	0,00	0,00	0,00	0,00	0,00	0,00	0,00	0,00	0,00	0,00	0,00	0,00	0,00
Aposentadorias, Reserva e Reformas	0,00	0,00	0,00	0,00	0,00	0,00	0,00	0,00	0,00	0,00	0,00	0,00	0,00	0,00
Penalidades	0,00	0,00	0,00	0,00	0,00	0,00	0,00	0,00	0,00	0,00	0,00	0,00	0,00	0,00
Outras despesas de pessoal decorrentes de contratos de terceirização ou de contratação de forma indireta (§ 1º do art. 18 da LRF)	4.936,92	10.421,79	10.421,79	10.421,79	10.421,79	22.205,00	5.531,19	13.499,35	13.499,35	18.984,22	6.908,24	0,00	127.251,43	0,00
Outras Despesas de Pessoal Decorrentes de Contratos de Terceirização (exceto elemento 34)	20.675,00	20.675,00	9.675,00	20.675,00	20.675,00	31.675,00	0,00	37.441,28	20.675,00	33.532,56	0,00	33.532,56	246.231,40	9.675,00
Despesa com Pessoal não Executada Orçamentariamente	0,00	0,00	0,00	0,00	0,00	0,00	0,00	0,00	0,00	0,00	0,00	0,00	0,00	0,00
DESPESAS NÃO COMPUTADAS (§ 1º do art. 19 da LRF) (II)	75.851,05	69.792,77	82.509,50	79.941,05	74.929,86	193.110,08	72.964,99	80.964,07	76.480,69	70.953,30	83.206,08	77.554,10	1.038.257,54	0,00
Incentivações por Demissão e Incentivos a Demissão Voluntária	5.459,92	2.878,83	6.843,99	6.827,54	1.816,35	14.566,46	2.628,99	5.256,45	980,38	6.748,99	7.705,77	0,00	61.713,67	0,00
Decorrentes de Decisão Judicial de período anterior ao da apuração	0,00	0,00	0,00	0,00	0,00	0,00	0,00	0,00	0,00	0,00	0,00	0,00	0,00	0,00
Despesas de Exercícios Anteriores de período anterior ao da apuração	0,00	0,00	0,00	0,00	0,00	0,00	0,00	0,00	0,00	0,00	0,00	0,00	0,00	0,00
Inativos e Pensionistas com Recursos Vinculados	0,00	0,00	0,00	0,00	0,00	0,00	0,00	0,00	0,00	0,00	0,00	0,00	0,00	0,00
Despesas custeadas com recursos financeiros repassados pela União para pagamento do vencimento ou de qualquer outra vantagem dos agentes comunitários de saúde e dos agentes de combate às endemias (§ 11, EC 120/2022)	70.391,13	66.913,94	65.813,94	63.261,94	63.261,94	145.766,17	70.336,00	70.600,00	70.600,00	59.304,00	70.600,00	73.432,92	890.281,98	0,00
Despesas custeadas com recursos financeiros repassados pela União para o cumprimento dos pisos salariais para profissionais de enfermagem e parêntes, conforme estabelecido pela CFES, art. 198, §§12 a 15	0,00	0,00	9.851,57	9.851,57	9.851,57	32.777,45	0,00	5.107,62	4.900,31	4.900,31	4.900,31	4.121,18	86.261,89	0,00
Instrução Normativa TCE/PR 56/2011	0,00	0,00	0,00	0,00	0,00	0,00	0,00	0,00	0,00	0,00	0,00	0,00	0,00	0,00
Pensionistas	0,00	0,00	0,00	0,00	0,00	0,00	0,00	0,00	0,00	0,00	0,00	0,00	0,00	0,00
IRRF	0,00	0,00	0,00	0,00	0,00	0,00	0,00	0,00	0,00	0,00	0,00	0,00	0,00	0,00
DESPESA LÍQUIDA COM PESSOAL (III) = (I - II)	2.048.904,92	2.062.023,36	2.063.592,91	2.085.636,46	2.112.352,14	4.595.981,69	2.134.167,93	2.093.290,49	2.106.071,89	2.175.155,65	2.123.927,27	2.202.230,22	27.803.334,93	9.675,00

APURAÇÃO DO CUMPRIMENTO DO LIMITE LEGAL	VALOR	% SOBRE A RCL AJUSTADA
RECEITA CORRENTE LÍQUIDA - RCL (IV)	60.152.270,70	
(-) Transferências obrigatórias da União relativas às emendas individuais (art. 166-A, § 1º, da CF) (V)	2.201.901,00	
(-) Transferências obrigatórias da União relativas às emendas de bancada (art. 166, § 16 da CF) (VI)	0,00	
(-) Recursos destinadas ao pagamento dos agentes comunitários de saúde e dos agentes de combate às endemias (§ 11 do art. 198, da CF - EC 120/22) (VII)	877.128,00	
RECEITA CORRENTE LÍQUIDA AJUSTADA PARA CÁLCULO DOS LIMITES DA DESPESA COM PESSOAL (VII) = (IV - V - VI - VII)	57.073.241,70	
DESPESA TOTAL COM PESSOAL - DTP (VIII) = (III a + III b)	27.813.009,93	48,73%
LIMITE MÁXIMO (IX) (incisos I, II e III, art. 20 da LRF)	30.819.550,52	54%

LEI 1138/2021 – Institui o Diário Oficial Eletrônico do Município de Cantagalo e dá outras providências.

Rua Cinderela, 379 – Fone e Watts: (42) 3636-1185 – CNPJ 78.279.981/0001-45 – CEP: 85.160-000- www.cantagalo.pr.gov.br




# DIÁRIO OFICIAL ELETRÔNICO - MUNICÍPIO DE CANTAGALO/PR.

## PODERES EXECUTIVO E LEGISLATIVO

ANO IV - EDIÇÃO 116/2024 – SÁBADO, 27 DE JULHO DE 2024.

PAGINA 03

	<b>MUNICÍPIO DE CANTAGALO</b> <b>RELATÓRIO DE GESTÃO FISCAL - CONSOLIDADO</b> <b>DEMONSTRATIVO DA DESPESA COM PESSOAL</b> <b>ORÇAMENTO FISCAL E DA SEGURIDADE SOCIAL</b> <b>JULHO/2023 A JUNHO/2024</b>
---	---

Página: 2 / 2

RGF - ANEXO 1 (LRF, art. 55, inciso I, alínea "a")

1,00

DESPESA COM PESSOAL	DESPESAS EXECUTADAS (Últimos 12 Meses)												INSCRITAS EM RESTOS A PAGAR NÃO PROCESSADOS (b)
	LIQUIDADAS											TOTAL (ÚLTIMOS 12 MESES) (a)	
	07/2023	08/2023	09/2023	10/2023	11/2023	12/2023	01/2024	02/2024	03/2024	04/2024	05/2024	06/2024	
APURAÇÃO DO CUMPRIMENTO DO LIMITE LEGAL												VALOR	% SOBRE A RCL AJUSTADA
LIMITE PRUDENCIAL (X) = (0,95 x IX) (parágrafo único do art. 22 da LRF)												29.278.572,99	51,3%
LIMITE DE ALERTA (XI) = (0,90 x IX) (inciso II do §1º do art. 59 da LRF)												27.737.595,47	48,6%

Conjunto de informações em tempo real, atualizados até 18/07/2024 16:37



**DIÁRIO OFICIAL ELETRÔNICO - MUNICÍPIO DE CANTAGALO/PR.**  
**PODERES EXECUTIVO E LEGISLATIVO**  
**ANO IV - EDIÇÃO 116/2024 – SÁBADO, 27 DE JULHO DE 2024.**

**PAGINA 04**

	<b>MUNICÍPIO DE CANTAGALO</b> <b>RELATÓRIO DE GESTÃO FISCAL</b> <b>DEMONSTRATIVO DA DÍVIDA CONSOLIDADA LÍQUIDA</b> <b>ORÇAMENTO FISCAL E DA SEGURIDADE SOCIAL</b> <b>JANEIRO A JUNHO DE 2024</b>
--	--

RGF - ANEXO 2 (LRF, art. 55, inciso I, alínea "b")

Página: 1 / 1

DÍVIDA CONSOLIDADA	SALDO EXERCÍCIO ANTERIOR	SALDO DO EXERCÍCIO DE 2024	
		até o 1º Semestre	até o 2º Semestre
DÍVIDA CONSOLIDADA - DC (I)	10.464.068,13	10.911.809,69	0,00
Dívida Mobiliária	0,00	0,00	0,00
Dívida Contratual	10.283.084,81	10.534.072,57	0,00
Empréstimos	6.031.029,56	6.716.824,30	0,00
Internos	6.031.029,56	6.716.824,30	0,00
Externos	0,00	0,00	0,00
Reestruturação da Dívida de Estados e Municípios	0,00	0,00	0,00
Financiamentos	667.720,50	527.872,38	0,00
Internos	667.720,50	527.872,38	0,00
Externos	0,00	0,00	0,00
Parcelamento e Renegociação de dívidas	3.584.334,75	3.289.375,89	0,00
De Tributos	0,00	0,00	0,00
De Contribuições Previdenciárias	3.584.334,75	3.289.375,89	0,00
De Demais Contribuições Sociais	0,00	0,00	0,00
Do FGTS	0,00	0,00	0,00
Com Instituição Não financeira	0,00	0,00	0,00
Demais Dívidas Contratuais	0,00	0,00	0,00
Precatórios Posteriores a 05/05/2000 (Inclusive) – Vencidos e não Pagos	180.983,32	377.737,12	0,00
Outras Dívidas	0,00	0,00	0,00
DEDUÇÕES (II)	11.052.967,85	12.247.711,42	0,00
Disponibilidade de Caixa	11.052.967,85	12.247.711,42	0,00
Disponibilidade de Caixa Bruta	11.650.191,97	14.579.313,22	0,00
(-) Restos a pagar processados	584.184,70	2.312.535,42	0,00
(-) Depósitos Restituíveis e Valores Vinculados	13.039,42	19.066,38	0,00
Demais Haveres Financeiros	0,00	0,00	0,00
DÍVIDA CONSOLIDADA LÍQUIDA (DCL) (III) = (I - II)	(588.899,72)	(1.335.901,73)	0,00
RECEITA CORRENTE LÍQUIDA - RCL (IV)	52.895.298,09	60.152.268,72	0,00
(-) Transferências obrigatórias da União relativas às emendas individuais (art. 166-A, § 1º, da CF) (V)	651.901,00	2.201.901,00	0,00
RECEITA CORRENTE LÍQUIDA AJUSTADA PARA CÁLCULO DOS LIMITES DE ENDIVIDAMENTO (VI) = (IV - V)	52.243.397,09	57.950.367,72	0,00
% da DC sobre a RCL AJUSTADA (IV/VI)	20,03	18,83	0,00
% da DCL sobre a RCL AJUSTADA (III/VI)	(1,13)	(2,31)	0,00
LIMITE DEFINIDO POR RESOLUÇÃO DO SENADO FEDERAL - (%)	62.692.076,51	69.540.441,26	0,00
LIMITE DE ALERTA (inciso III do § 1º do art. 59 da LRF); (%)	56.422.868,86	62.586.397,14	0,00

OUTROS VALORES NÃO INTEGRANTES DA DC	SALDO EXERCÍCIO ANTERIOR	SALDO DO EXERCÍCIO DE 2024	
		até o 1º Semestre	até o 2º Semestre
ANTECIPAÇÕES DE RECEITA ORÇAMENTÁRIA - ARO	0,00	0,00	0,00
PRECATÓRIOS ANTERIORES A 05/05/2000	0,00	0,00	0,00
PRECATÓRIOS POSTERIORES A 05/05/2000 (Não incluídos na DC)	0,00	0,00	0,00
PASSIVO ATUARIAL	0,00	0,00	0,00
RP NÃO-PROCESSADOS DE EXERCÍCIOS ANTERIORES	2.292.882,55	185.711,01	0,00
DÍVIDA CONTRATUAL DE PPP	0,00	0,00	0,00
APROPRIAÇÃO DE DEPÓSITOS JUDICIAIS	0,00	0,00	0,00

Conjunto de informações em tempo real, atualizados até 11/07/2024 09:15



**DIÁRIO OFICIAL ELETRÔNICO - MUNICÍPIO DE CANTAGALO/PR.**  
**PODERES EXECUTIVO E LEGISLATIVO**  
**ANO IV - EDIÇÃO 116/2024 – SÁBADO, 27 DE JULHO DE 2024.**

**PAGINA 05**

	<b>MUNICÍPIO DE CANTAGALO</b> <b>RELATÓRIO DE GESTÃO FISCAL</b> <b>DEMONSTRATIVO DAS GARANTIAS E CONTRAGARANTIAS DE VALORES</b> <b>ORÇAMENTO FISCAL E DA SEGURIDADE SOCIAL</b> <b>JANEIRO A JUNHO DE 2023</b>
--	---

RGF – ANEXO 3 (LRF, art. 55, inciso I, alínea "c" e art. 40, § 1º)

Página: 1 / 1

GARANTIAS CONCEDIDAS	SALDO EXERCÍCIO ANTERIOR	SALDO DO EXERCÍCIO DE 2023	
		até o 1º Semestre	até o 2º Semestre
AOS ESTADOS (I)	0,00	0,00	0,00
Em Operações de Crédito Externas	0,00	0,00	0,00
Em Operações de Crédito Internas	0,00	0,00	0,00
AOS MUNICÍPIOS (II)	0,00	0,00	0,00
Em Operações de Crédito Externas	0,00	0,00	0,00
Em Operações de Crédito Internas	0,00	0,00	0,00
ÀS ENTIDADES CONTROLADAS (III)	0,00	0,00	0,00
Em Operações de Crédito Externas	0,00	0,00	0,00
Em Operações de Crédito Internas	0,00	0,00	0,00
POR MEIO DE FUNDOS E PROGRAMAS (IV)	0,00	0,00	0,00
<b>TOTAL GARANTIAS CONCEDIDAS (V) = (I + II + III + IV)</b>	<b>0,00</b>	<b>0,00</b>	<b>0,00</b>
RECEITA CORRENTE LÍQUIDA – RCL (VI)	49.459.442,91	49.133.531,02	0,00
(-) Transferências obrigatórias da União relativas às emendas individuais (art. 166-A, § 1º, da CF) (VII)	600.000,00	(670.000,00)	0,00
RECEITA CORRENTE LÍQUIDA AJUSTADA PARA CÁLCULO DOS LIMITES DE ENDIVIDAMENTO (VIII) = (VI - VII)	48.859.442,91	49.803.531,02	0,00
% do TOTAL DAS GARANTIAS sobre a RCL AJUSTADA (V/VIII)	0,00	0,00	0,00
LIMITE DEFINIDO POR RESOLUÇÃO DO SENADO FEDERAL - <%>	10.881.077,44	10.809.376,82	0,00
LIMITE DE ALERTA (inciso III do §1º do art. 59 da LRF) - <%>	9.792.969,70	9.728.439,14	0,00

CONTRAGARANTIAS RECEBIDAS	SALDO EXERCÍCIO ANTERIOR	SALDO DO EXERCÍCIO DE 2023	
		até o 1º Semestre	até o 2º Semestre
DOS ESTADOS (VII)	0,00	0,00	0,00
Em Garantia às operações de Crédito Externas	0,00	0,00	0,00
Em Garantia às operações de Crédito Internas	0,00	0,00	0,00
DOS MUNICÍPIOS (VIII)	0,00	0,00	0,00
Em Garantia às operações de Crédito Externas	0,00	0,00	0,00
Em Garantia às operações de Crédito Internas	0,00	0,00	0,00
DAS ENTIDADES CONTROLADAS (IX)	0,00	0,00	0,00
Em Garantia às operações de Crédito Externas	0,00	0,00	0,00
Em Garantia às operações de Crédito Internas	0,00	0,00	0,00
EM GARANTIAS POR MEIO DE FUNDOS E PROGRAMAS (X)	0,00	0,00	0,00
<b>TOTAL CONTRAGARANTIAS RECEBIDAS (XI) = (VII + VIII + IX + X)</b>	<b>0,00</b>	<b>0,00</b>	<b>0,00</b>
MEDIDAS CORRETIVAS	0,00	0,00	0,00

Conjunto de informações em tempo real, atualizados até 18/07/2024 16:40



DIÁRIO OFICIAL ELETRÔNICO - MUNICÍPIO DE CANTAGALO/PR.  
PODERES EXECUTIVO E LEGISLATIVO  
ANO IV - EDIÇÃO 116/2024 – SÁBADO, 27 DE JULHO DE 2024.

PAGINA 06

	<b>MUNICÍPIO DE CANTAGALO</b> <b>RELATÓRIO DE GESTÃO FISCAL</b> <b>DEMONSTRATIVO DAS OPERAÇÕES DE CRÉDITO</b> <b>ORÇAMENTO FISCAL E DA SEGURIDADE SOCIAL</b> <b>JANEIRO A JUNHO DE 2024</b>	Página: 1 / 1
--	---	---------------

RGF – ANEXO 4 (LRF, art. 55, inciso I, alínea "d" e inciso III alínea "c")

OPERAÇÕES DE CRÉDITO	VALOR REALIZADO	
	No Semestre de Referência	Até o Semestre de Referência (a)
Mobiliária	0,00	0,00
Interna	0,00	0,00
Externa	0,00	0,00
Contratual	0,00	0,00
Interna	0,00	0,00
Empréstimos	0,00	0,00
Aquisição Financiada de Bens e Arrendamento Mercantil Financeiro	0,00	0,00
Antecipação de Receita Pela Venda e Termo de Bens e Serviços	0,00	0,00
Assunção, Reconhecimento e Confissão de dívida (LRF, art. 29 1º)	0,00	0,00
Operações de crédito não sujeitas ao limite para fins de contratação * (I)	0,00	0,00
Externa	0,00	0,00
Empréstimos	0,00	0,00
Aquisição Financiada de Bens e Arrendamento Mercantil Financeiro	0,00	0,00
Antecipações de Receitas pela Venda a Termo de Bens e Serviços	0,00	0,00
Assunção, Reconhecimento e Confissão de Dívidas (LRF, art. 29, § 1º)	0,00	0,00
Operações de crédito não sujeitas ao limite para fins de contratação * (II)	0,00	0,00
TOTAL (III)	0,00	0,00

APURAÇÃO DO CUMPRIMENTO DOS LIMITES	VALOR	% SOBRE A RCL AJUSTADA
RECEITAS CORRENTE LÍQUIDA - RCL(IV)	60.152.268,72	-
(-) Transferências obrigatórias da União relativas às emendas individuais (art. 166-A, § 1º, da CF) (V)	2.201.901,00	-
RECEITA CORRENTE LÍQUIDA AJUSTADA PARA CÁLCULO DOS LIMITES DE ENDIVIDAMENTO (VI) = (IV - V)	57.950.367,72	-
OPERAÇÕES VEDADAS (VII)	0,00	0,00
TOTAL CONSIDERADO PARA FINS DA APURAÇÃO DO CUMPRIMENTO DO LIMITE (VIII)= (VIa + VII - Ia - IIa)	0,00	0,00
LIMITE GERAL DEFINIDO POR RESOLUÇÃO DO SENADO FEDERAL PARA AS OPERAÇÕES DE CRÉDITO INTERNAS E EXTERNAS	9.272.058,84	16,00 %
LIMITE DE ALERTA (inciso III do §1º do art. 59 da LRF)	8.344.852,95	14,40 %
OPERAÇÕES DE CRÉDITO POR ANTECIPAÇÃO DA RECEITA ORÇAMENTÁRIA	0,00	0,00
LIMITE DEFINIDO POR RESOLUÇÃO DO SENADO FEDERAL PARA AS OPERAÇÕES DE CRÉDITO POR ANTECIPAÇÃO DA RECEITA	4.056.525,74	7,00 %

OUTRAS OPERAÇÕES QUE INTEGRAM A DÍVIDA CONSOLIDADA	VALOR REALIZADO	
	No Semestre de Referência	Até o Semestre de Referência (a)
Parcelamento de Dívidas	0,00	0,00
De Tributos	0,00	0,00
De Contribuições Previdenciárias	0,00	0,00
Do FGTS	0,00	0,00
Demais Contribuições Sociais	0,00	0,00
Operações de reestruturação e recomposição do principal de dívidas	0,00	0,00

Conjunto de informações em tempo real, atualizados até 11/07/2024 09:21



**DIÁRIO OFICIAL ELETRÔNICO - MUNICÍPIO DE CANTAGALO/PR.**  
**PODERES EXECUTIVO E LEGISLATIVO**

ANO IV - EDIÇÃO 116/2024 – SÁBADO, 27 DE JULHO DE 2024.

**MUNICÍPIO DE CANTAGALO**  
**RELATÓRIO DE GESTÃO FISCAL**  
**DEMONSTRATIVO DA DISPONIBILIDADE DE CAIXA E DOS RESTOS A PAGAR**  
**ORÇAMENTO FISCAL E DA SEGURIDADE SOCIAL**  
**01/2024 À 12/2024**

Página: 1 / 4

RGF – ANEXO 5 (LRF, art. 55, Inciso III, alínea "a")

IDENTIFICAÇÃO DOS RECURSOS	DISPONIBILIDADE DE CAIXA BRUTA (a)	OBRIGAÇÕES FINANCEIRAS				INSUFICIÊNCIA FINANCEIRA VERIFICADA NO CONSORCIO PÚBLICO (f)	DISPONIBILIDADE DE CAIXA LÍQUIDA (ANTES DA INSCRIÇÃO EM RESTOS A PAGAR NÃO PROCESSADOS) (g) = (a - (b + c + d + e))	RESTOS A PAGAR EMPENHADOS E NÃO LIQUIDADOS DO EXERCÍCIO (h)	EMPENHOS NÃO CANCELADOS (NÃO INSCRITOS POR INSUFICIÊNCIA FINANCEIRA)	DISPONIBILIDADE DE CAIXA LÍQUIDA (APÓS A INSCRIÇÃO EM RESTOS A PAGAR NÃO PROCESSADOS DO EXERCÍCIO) (i) = (g - h)
		Restos a Pagar Liquidados e Não Pagos		Restos a Pagar Empenhados e Não Liquidados de Exercícios Anteriores (d)	Demais Obrigações Financeiras (e)					
		De Exercício Anteriores (b)	Do Exercício (c)							
Recursos Ordinários (Livres)	3.980.967,98	5.277,88	1.262.280,08	47.692,07	0,00	0,00	2.665.717,95	971.373,97	0,00	1.694.343,98
FUNDO MUNICIPAL DE DESENVOLVIMENTO RURAL - FUNDERCAN - 10016	196.532,68	0,00	0,00	0,00	0,00	0,00	196.532,68	0,00	0,00	196.532,68
FUNDO MUNICIPAL DO IDOSO - 10018	826,70	0,00	0,00	0,00	0,00	0,00	826,70	0,00	0,00	826,70
CASA DE ABRIGO MUNICIPAL VEREADOR ALCEU PONTAROLLO	50,64	0,00	0,00	0,00	0,00	0,00	50,64	0,00	0,00	50,64
CONCESSÃO DE PRESTAÇÃO DE SERVIÇOS FUNERÁRIOS - 10059	29.307,40	0,00	0,00	0,00	0,00	0,00	29.307,40	0,00	0,00	29.307,40
FUNDO MUNICIPAL DA CRIANÇA ADOLESCENTE - 10029	15.497,73	0,00	0,00	0,00	0,00	0,00	15.497,73	0,00	0,00	15.497,73
FUNDO MUN DE DESENVOLVIMENTO RURAL - FUNDERCAN / FESTA DO	9.552,80	0,00	0,00	0,00	0,00	0,00	9.552,80	0,00	0,00	9.552,80
<b>TOTAL DOS RECURSOS NÃO VINCULADOS (I)</b>	<b>4.232.735,93</b>	<b>5.277,88</b>	<b>1.262.280,08</b>	<b>47.692,07</b>	<b>0,00</b>	<b>0,00</b>	<b>2.917.485,90</b>	<b>971.373,97</b>	<b>0,00</b>	<b>1.946.111,93</b>
CIDE (Lei 10868/04, art. 1ºB) - 512	14.044,55	0,00	0,00	0,00	0,00	0,00	14.044,55	0,00	0,00	14.044,55
Bloco de Investimento na Rede de Serviços Públicos de Saúde	7.848,53	0,00	0,00	0,00	0,00	0,00	7.848,53	0,00	0,00	7.848,53
Bloco de Investimento na Rede de Serviços Públicos de Saúde - Emendas Individuais	8.695,14	0,00	0,00	0,00	0,00	0,00	8.695,14	0,00	0,00	8.695,14
EMENDA INDIVIDUAL Nº 38090004 - AMBULÂNCIA - 520	328.032,31	0,00	0,00	0,00	0,00	0,00	328.032,31	323.812,00	0,00	4.220,31
Transferências do FUNDEB - Complementação da União - VAAT, mínimo de 70%	38.684,87	0,00	0,00	0,00	0,00	0,00	38.684,87	0,00	0,00	38.684,87
Transferências do FUNDEB - Complementação da União - VAAT, máximo de 30%	46.979,16	0,00	10.240,00	0,00	0,00	0,00	36.739,16	3.295,91	0,00	33.443,25
Transferências do FUNDEB - Complementação da União - VAAR	27.780,30	0,00	0,00	0,00	0,00	0,00	27.780,30	0,00	0,00	27.780,30
Recursos de Depósitos de Terceiros - 1048	11.060,67	0,00	0,00	0,00	11.060,67	0,00	0,00	0,00	0,00	0,00
Bloco de Financiamento da Proteção Social Básica - SUAS - 10010	21.070,47	0,00	4.929,97	315,00	0,00	0,00	15.825,50	139,50	0,00	15.686,00
Bloco de Financiamento da Gestão do Programa Bolsa família e Cadastro Único -	58.056,30	0,00	0,00	0,00	0,00	0,00	58.056,30	0,00	0,00	58.056,30
Bloco de Financiamento da Gestão do Programa Bolsa família e Cadastro Único -	7.282,48	0,00	3.110,00	0,00	0,00	0,00	4.172,48	383,58	0,00	3.788,90
Transferência da União Referente à Compensação Financeira de Recursos Minerais -	2.812,35	0,00	0,00	0,00	0,00	0,00	2.812,35	0,00	0,00	2.812,35
Bloco de Financiamento da Proteção Social Básica - SUAS	131,42	0,00	0,00	0,00	0,00	0,00	131,42	0,00	0,00	131,42
Auxílio Financeiro - Outorga Crédito Tributário ICMS - Art. 5º, Inciso V, EC nº 123/2022 -	142,30	0,00	0,00	0,00	0,00	0,00	142,30	0,00	0,00	142,30
Recursos não vinculados da compensação de impostos - Recursos Livres	14.337,18	0,00	0,00	0,00	0,00	0,00	14.337,18	14.337,18	0,00	0,00
Recursos não vinculados da compensação de impostos - Recursos Educação	13.407,43	0,00	0,00	0,00	0,00	0,00	13.407,43	0,00	0,00	13.407,43
Recursos não vinculados da compensação de impostos - Recursos Saúde	40.222,14	0,00	0,00	0,00	0,00	0,00	40.222,14	0,00	0,00	40.222,14
TRANSF SEDS - FIA - SCFV - 10023	348,39	0,00	0,00	0,00	0,00	0,00	348,39	0,00	0,00	348,39
TRANSF SEDS LIBERDADE CIDADÃ - 10024	4.817,08	0,00	0,00	0,00	0,00	0,00	4.817,08	0,00	0,00	4.817,08
TRANSF SEDS - FIA CRESCER EM FAMÍLIA - 10025	814,48	0,00	0,00	0,00	0,00	0,00	814,48	0,00	0,00	814,48
Bloco de Financiamento da Proteção Social Especial de Média Complexidade - Portaria	20.665,12	0,00	7.436,19	0,00	0,00	0,00	13.228,93	11.447,66	0,00	1.781,27
Emendas Individuais - transf especial - (Inciso I do Art. 169-A da E.C. 105/2019) - 811	457,91	0,00	0,00	0,00	0,00	0,00	457,91	0,00	0,00	457,91
FEAS - FIA CRESCER EM FAMÍLIA - 10030	14.118,23	0,00	0,00	0,00	0,00	0,00	14.118,23	0,00	0,00	14.118,23
SAÚDE - Receitas Vinculadas (E.C. 29/00 - 15%) - 303	133.424,34	2.118,38	13.776,23	26.818,06	0,00	0,00	90.711,67	298.416,69	0,00	(207.705,02)
Demais Transferências Obrigatórias não Decorrentes de Repartições	30.701,02	13.119,98	0,00	0,00	0,00	0,00	17.581,04	0,00	0,00	17.581,04





# DIÁRIO OFICIAL ELETRÔNICO - MUNICÍPIO DE CANTAGALO/PR.

## PODERES EXECUTIVO E LEGISLATIVO

ANO IV - EDIÇÃO 116/2024 – SÁBADO, 27 DE JULHO DE 2024.



MUNICÍPIO DE CANTAGALO  
 RELATÓRIO DE GESTÃO FISCAL  
 DEMONSTRATIVO DA DISPONIBILIDADE DE CAIXA E DOS RESTOS A PAGAR  
 ORÇAMENTO FISCAL E DA SEGURIDADE SOCIAL  
 01/2024 À 12/2024

RGF – ANEXO 5 (LRF, art. 55, Inciso III, alínea "a")


IDENTIFICAÇÃO DOS RECURSOS	DISPONIBILIDADE DE CAIXA BRUTA (a)	OBRIGAÇÕES FINANCEIRAS				INSUFICIÊNCIA FINANCEIRA VERIFICADA NO CONSORCIO PÚBLICO (f)	DISPONIBILIDADE DE CAIXA LÍQUIDA (ANTES DA INSCRIÇÃO EM RESTOS A PAGAR NÃO PROCESSADOS) (g) = (a) - (b) - (c) - (d) - (e)	RESTOS A PAGAR EMPENHADOS E NÃO LIQUIDADOS DO EXERCÍCIO (h)	EMPENHOS NÃO LIQUIDADOS CANCELADOS (NÃO INSCRITOS POR INSUFICIÊNCIA FINANCEIRA)	DISPONIBILIDADE DE CAIXA LÍQUIDA (APÓS A INSCRIÇÃO EM RESTOS A PAGAR NÃO PROCESSADOS DO EXERCÍCIO) (i) = (g) - (h)
		Restos a Pagar Liquidados e Não Pagos		Restos a Pagar Empenhados e Não Liquidados de Exercícios Anteriores (d)	Demais Obrigações Financeiras (e)					
		De Exercício Anteriores (b)	Do Exercício (c)							
FEAS - FIA AFAI - 10033	15.956,22	0,00	0,00	0,00	0,00	0,00	15.956,22	0,00	0,00	15.956,22
SIGTV ESTRUTURAÇÃO CUSTEIO - APAELAR DO IDOSO - 10035	12.010,29	0,00	0,00	0,00	0,00	0,00	12.010,29	0,00	0,00	12.010,29
Emendas Individuais - transferência especial - Pavimentação pedras poliédricas Cavaco	1.311,75	0,00	0,00	0,00	0,00	0,00	1.311,75	0,00	0,00	1.311,75
FIA INCENTIVO ATENÇÃO A CRIANÇA E ADOLESCENTE - 10037	4.790,03	0,00	0,00	0,00	0,00	0,00	4.790,03	0,00	0,00	4.790,03
FIA INCENTIVO A CMDCA - 10038	4.039,12	0,00	0,00	0,00	0,00	0,00	4.039,12	0,00	0,00	4.039,12
FIA PRIMEIRA INFÂNCIA - 10040	8.340,50	0,00	0,00	875,50	0,00	0,00	7.465,00	0,00	0,00	7.465,00
CONVÊNIO Nº 042408/2023 - PAVIMENTAÇÃO POLIÉDRICA EM ESTRADAS	485.603,78	0,00	0,00	0,00	0,00	0,00	485.603,78	477.500,00	0,00	8.103,78
CONVÊNIO Nº 293-2023 SIT Nº 60497 - CONSTRUÇÃO DE BARRACAO	0,00	0,00	0,00	54.835,05	0,00	0,00	(54.835,05)	0,00	0,00	(54.835,05)
CONVÊNIO CV018 2023 SIT 61007 - IMPLANTAÇÃO DE CICLOVIA - 828	0,01	0,00	0,01	0,00	0,00	0,00	0,00	24.909,71	0,00	(24.909,71)
CONVÊNIO Nº 21/2023 SIT 61493 - PAV. RECAPEAMENTO ESTRADA RURAL	0,00	0,00	0,00	0,00	0,00	0,00	0,00	499.098,98	0,00	(499.098,98)
SESA - TERMO DE ADESAO 57/2013 - Construção Posto de Saúde Centro - 315	168,63	0,00	0,00	0,00	0,00	0,00	168,63	0,00	0,00	168,63
SUAS - Bloco de Financ. Proteção Social Especial de Média e Alta Complexidade - EMENDA INDIVIDUAL ESPECIAL - 828	41,63	0,00	0,00	0,00	0,00	0,00	41,63	0,00	0,00	41,63
Transferências do Sistema Único de Assistência Social - SUAS - (COVID-19)	86.658,68	0,00	0,00	0,00	0,00	0,00	86.658,68	83.940,07	0,00	2.718,61
Prestação Pecuniária do Poder Judiciário alocado no Fundo Estadual de Saúde -	68,58	0,00	0,00	0,00	0,00	0,00	68,58	0,00	0,00	68,58
INSTRUMENTO DE REPASSE Nº 4104451/2023 - ITAIPU BINACIONAL PROGRAMA	1.110,99	0,00	0,00	0,00	0,00	0,00	1.110,99	0,00	0,00	1.110,99
CONVENIO MAPA Nº42019/2023 MAQUINAS E EQUIPAMENTOS AGRÍCOLAS -	3.575.357,31	0,00	0,00	0,00	0,00	0,00	3.575.357,31	0,00	0,00	3.575.357,31
Emendas Individuais Impositivas - transferência especial - (Inciso I do Art. 169-A da E.	16.211,80	0,00	0,00	0,00	0,00	0,00	16.211,80	0,00	0,00	16.211,80
SUAS - COVID EPI PORTARIA Nº 369-2020 - 10048	3.081,40	0,00	0,00	0,00	0,00	0,00	3.081,40	0,00	0,00	3.081,40
CONVÊNIO MAPA Nº954903/2023 AQUISIÇÃO DE MAQUINÁRIO AGRÍCOLA - 833	4.338,64	0,00	0,00	3.732,44	0,00	0,00	606,20	0,00	0,00	606,20
SUAS - COVID ALIMENTOS PORTARIA Nº 369-2020 - 10049	0,00	0,00	0,00	0,00	0,00	0,00	0,00	683.000,00	0,00	(683.000,00)
CONVÊNIO MIDR Nº954903/2023 AQUISIÇÃO DE MAQUINÁRIO AGRÍCOLA - 833	3.430,31	0,00	0,00	0,00	0,00	0,00	3.430,31	153.969,69	0,00	(150.539,38)
SUAS - COVID ALIMENTOS PORTARIA Nº 369-2020 - 10049	76,96	0,00	0,00	0,00	0,00	0,00	76,96	0,00	0,00	76,96
CONVÊNIO Nº 282/2024 SIT 64458 - AQUISIÇÃO DE UM VEÍCULO TIPO VAN - 834	0,00	0,00	0,00	0,00	0,00	0,00	0,00	251.275,00	0,00	(251.275,00)
SUAS - COVID AÇÕES SOCIOASSISTENCIAIS PORTARIA Nº 369-2020 - 10050	3.028,45	0,00	0,00	0,00	0,00	0,00	3.028,45	0,00	0,00	3.028,45
CONVÊNIO CV009/2024 SIT 64638 - PAVIMENTAÇÃO ASFÁLTICA RURAL CAVACO	0,00	0,00	0,00	0,00	0,00	0,00	0,00	9.300.101,50	0,00	(9.300.101,50)
SIGTV ESTRUTURAÇÃO INVESTIMENTO APAE - 10055	1.574,67	0,00	0,00	0,00	0,00	0,00	1.574,67	0,00	0,00	1.574,67
SESA - CEF INCENTIVO FINANCEIRO ATENÇÃO BÁSICA PRIMÁRIA - 328	335.744,64	0,00	0,00	9.050,00	0,00	0,00	326.694,64	10.884,00	0,00	315.810,64
FIPAR INCENTIVO AOS DIREITOS DO IDOSO - 10056	101.977,71	0,00	1.107,20	0,00	0,00	0,00	100.870,51	39.323,62	0,00	61.546,89
FIA - INCENTIVO A CRIANÇA E ADOLESCENTE QUE SOFRERAM IMPACTO	1.852,88	0,00	0,00	0,00	0,00	0,00	1.852,88	0,00	0,00	1.852,88
FNAS - IGD - PROGRAMA AUXILIO BRASIL - 10058	34.742,87	0,00	0,00	0,00	0,00	0,00	34.742,87	0,00	0,00	34.742,87
SIGTV - ESTRUTURACAO DA REDE DE SERVICOS DO SUAS - CUSTEIO - 10080	19.690,35	0,00	0,00	0,00	0,00	0,00	19.690,35	0,00	0,00	19.690,35
SESA Programa VIGIASUS - 333	0,04	0,00	0,00	0,00	0,00	0,00	0,04	0,00	0,00	0,04
PROGRAMA DE FORTALECIMENTO EMERGENCIAL DO ATENDIMENTO DO	330,39	0,00	0,00	0,00	0,00	0,00	330,39	0,00	0,00	330,39



# DIÁRIO OFICIAL ELETRÔNICO - MUNICÍPIO DE CANTAGALO/PR.

## PODERES EXECUTIVO E LEGISLATIVO

ANO IV - EDIÇÃO 116/2024 – SÁBADO, 27 DE JULHO DE 2024.


**MUNICÍPIO DE CANTAGALO**  
**RELATÓRIO DE GESTÃO FISCAL**  
**DEMONSTRATIVO DA DISPONIBILIDADE DE CAIXA E DOS RESTOS A PAGAR**  
**ORÇAMENTO FISCAL E DA SEGURIDADE SOCIAL**  
**01/2024 À 12/2024**

Página: 3 / 4

RGF – ANEXO 5 (LRF, art. 55, Inciso III, alínea "a")

IDENTIFICAÇÃO DOS RECURSOS	DISPONIBILIDADE DE CAIXA BRUTA (a)	OBRIGAÇÕES FINANCEIRAS				INSUFICIÊNCIA FINANCEIRA VERIFICADA NO CONSORCIO PÚBLICO (f)	DISPONIBILIDADE DE CAIXA LÍQUIDA (ANTES DA INSCRIÇÃO EM RESTOS A PAGAR NÃO PROCESSADOS) (g) = (a) - (b) - (c) - (d) - (e)	RESTOS A PAGAR EMPENHADOS E NÃO LIQUIDADOS DO EXERCÍCIO (h)	EMPENHOS NÃO LIQUIDADOS CANCELADOS (NÃO INSCRITOS POR INSUFICIÊNCIA FINANCEIRA)	DISPONIBILIDADE DE CAIXA LÍQUIDA (APÓS A INSCRIÇÃO EM RESTOS A PAGAR NÃO PROCESSADOS DO EXERCÍCIO) (i) = (g) - (h)
		Restos a Pagar Liquidados e Não Pagos		Restos a Pagar Empenhados e Não Liquidados de Exercícios Anteriores (d)	Demais Obrigações Financeiras (e)					
		De Exercício Anteriores (b)	Do Exercício (c)							
FNS - SUS - Qualificar Custeio Assistência Farmacéutica - 334	792,75	0,00	0,00	504,60	0,00	0,00	288,15	0,00	0,00	288,15
FIPAR INCENTIVO ILPI - INST; DE LONGA PERMAN; P/ IDOSOS - 10082	1.219,94	0,00	0,00	0,00	0,00	0,00	1.219,94	0,00	0,00	1.219,94
FIA - APOIO E FORTALECIMENTO AS FAMILIAS/GESTANTES/CRIANÇAS DE 0 A 6	62.894,52	0,00	944,64	0,00	0,00	0,00	61.949,88	7.450,00	0,00	54.499,88
SESA - INCENTIVO A ORG. DA ASSISTÊNCIA FARMACÉUTICA - CUSTEIO - 338	36.854,24	0,00	0,00	0,00	0,00	0,00	36.854,24	0,00	0,00	36.854,24
SESA - INCENTIVO A ORG. DA ASSISTÊNCIA FARMACÉUTICA - CAPITAL - 338	17.379,42	0,00	0,00	0,00	0,00	0,00	17.379,42	0,00	0,00	17.379,42
SIGTV - ESTRUTURAÇÃO DA REDE DE SERVIÇOS SUAS APAE- 10088	3.592,88	0,00	0,00	0,00	0,00	0,00	3.592,88	0,00	0,00	3.592,88
SESA - Atenção Primária à Saúde -339	205,92	0,00	0,00	0,00	0,00	0,00	205,92	0,00	0,00	205,92
SIGTV - ESTRUTURAÇÃO DA REDE DE SERVIÇOS SUAS CUSTEIO APAE	104.570,80	0,00	0,00	0,00	0,00	0,00	104.570,80	0,00	0,00	104.570,80
PISO UNICO DE ASSISTÊNCIA SOCIAL - PAS - 10088	11.006,91	0,00	16.440,24	0,00	0,00	0,00	(5.433,33)	12.140,83	0,00	(17.574,16)
FIPAR INCENTIVO PARANA VIAJA MAIS 80 DEL. 80 Del. 024/2023 - 10089	10.562,44	0,00	0,00	0,00	0,00	0,00	10.562,44	0,00	0,00	10.562,44
TRANSFERÊNCIAS DA POLÍTICA NACIONAL ALDIR BLANC DE FOMENTO À	102.378,94	0,00	0,00	0,00	0,00	0,00	102.378,94	0,00	0,00	102.378,94
Bloco de Custeio das Ações e Serviços Públicos de Saúde - 343	(2.579,37)	0,90	65,00	0,00	0,00	0,00	(2.645,27)	0,00	0,00	(2.645,27)
Bloco de Custeio das Ações e Serviços Públicos de Saúde - Coronavírus (COVID-19) -	1.140,96	0,00	0,00	0,00	0,00	0,00	1.140,96	0,00	0,00	1.140,96
Incentivo Financeiro aos Municípios - (COVID-19) - Escolas Públicas da Rede Básica	12.109,98	0,00	0,00	0,00	0,00	0,00	12.109,98	1.051,40	0,00	11.058,58
Transf. Fundo a Fundo de Recursos do SUS - Bloco de Inv.Redes de Serviços Públicos	789,41	0,00	0,00	0,00	0,00	0,00	789,41	0,00	0,00	789,41
Emendas de Bancadas (Art. 168, § 12 E.C. 100/2019) - 347	1.036,30	0,00	0,00	0,00	0,00	0,00	1.036,30	0,00	0,00	1.036,30
SESA - PORTARIA GM 3898/2020 - RESOLUÇÃO 358/2021 - COVID - 348	56,82	0,00	0,00	0,00	0,00	0,00	56,82	0,00	0,00	56,82
OPERAÇÃO DE CRÉDITO - RECAPE ASFÁSTICO E BARRACÃO INDUSTRIAL -	21.261,39	0,00	0,00	20.602,51	0,00	0,00	658,88	0,00	0,00	658,88
Emenda Parlamentar de Relatoria Portaria 1488/2021- FNS - 349	2.413,52	0,00	0,00	0,00	0,00	0,00	2.413,52	0,00	0,00	2.413,52
Retenções em Caráter Consignatário - 94	8.179,53	0,00	0,00	0,00	10.754,50	0,00	(2.574,97)	0,00	0,00	(2.574,97)
OPERAÇÃO DE CREDITO - PAVIMENTAÇÃO DE ESTRADAS RURAIS - 807	5.034,55	200,00	0,00	12.777,60	0,00	0,00	(7.943,05)	103.968,00	0,00	(111.911,05)
Emenda Parlamentar de Relatoria Portaria nº 3488-2021 - 352	4.602,24	0,00	0,00	0,00	0,00	0,00	4.602,24	0,00	0,00	4.602,24
EMENDA INDIVIDUAL DE INCREMENTO PAP - 354	7.520,28	0,00	0,00	0,00	0,00	0,00	7.520,28	0,00	0,00	7.520,28
Transferências provenientes do Governo Federal destinadas ao vencimento dos	255,08	0,00	0,00	0,00	0,00	0,00	255,08	0,00	0,00	255,08
FUNDEB 80% - Magistério - 101	705.376,30	0,00	0,00	0,00	0,00	0,00	705.376,30	0,00	0,00	705.376,30
INCREMENTO TEMPORÁRIO AO CUSTEIO ATENÇÃO PRIMÁRIA - 357	79.506,06	0,00	0,00	0,00	0,00	0,00	79.506,06	0,00	0,00	79.506,06
FUNDEB 40% - Manutenção do Ensino - 102	207.739,53	0,00	0,00	0,00	0,00	0,00	207.739,53	0,75	0,00	207.738,78
FUNDEB - 5% - Sobre Transferências Constitucionais - 103	87.180,56	0,00	37.123,67	68,53	0,00	0,00	49.988,36	149.780,61	0,00	(99.792,25)
INCREMENTO TEMPORÁRIO AO CUSTEIO DOS SERVIÇOS DE APS - 359	2.549,04	11,78	0,00	2.429,65	0,00	0,00	107,61	0,00	0,00	107,61
FUNDEB - 25% - Demais Impostos Vinculados à Educação Básica -104	4.787,08	106,80	2.559,68	0,00	0,00	0,00	2.120,60	18.250,01	0,00	(16.129,41)
SESA - INCENTIVO FINANCEIRO DE INVESTIMENTO DO ESTADO RES. 858/2022 -	28.528,17	0,00	0,00	0,00	0,00	0,00	28.528,17	0,00	0,00	28.528,17
Assistência financeira da União destinada à complementação ao pagamento dos pisos	32.686,84	0,00	0,00	0,00	0,00	0,00	32.686,84	0,00	0,00	32.686,84
TRANSFERENCIA DE INCENTIVO FINANCEIRO TRANSPORTE SANITÁRIO -	322.363,80	0,00	0,00	0,00	0,00	0,00	322.363,80	0,00	0,00	322.363,80



**DIÁRIO OFICIAL ELETRÔNICO - MUNICÍPIO DE CANTAGALO/PR.**  
**PODERES EXECUTIVO E LEGISLATIVO**

ANO IV - EDIÇÃO 116/2024 – SÁBADO, 27 DE JULHO DE 2024.

**MUNICÍPIO DE CANTAGALO**  
**RELATÓRIO DE GESTÃO FISCAL**  
**DEMONSTRATIVO DA DISPONIBILIDADE DE CAIXA E DOS RESTOS A PAGAR**  
**ORÇAMENTO FISCAL E DA SEGURIDADE SOCIAL**  
**01/2024 À 12/2024**

Página: 4 / 4

RGF – ANEXO 5 (LRF, art. 55, Inciso III, alínea "a")


IDENTIFICAÇÃO DOS RECURSOS	DISPONIBILIDADE DE CAIXA BRUTA (a)	OBRIGAÇÕES FINANCEIRAS				INSUFICIÊNCIA FINANCEIRA VERIFICADA NO CONSÓRCIO PÚBLICO (f)	DISPONIBILIDADE DE CAIXA LÍQUIDA (ANTES DA INSCRIÇÃO EM RESTOS A PAGAR NÃO PROCESSADOS) (g) = (a) - (b) - (c) - (d) - (e)	RESTOS A PAGAR EMPENHADOS E NÃO LIQUIDADOS DO EXERCÍCIO (h)	EMPENHOS NÃO LIQUIDADOS CANCELADOS (NÃO INSCRITOS POR INSUFICIÊNCIA FINANCEIRA)	DISPONIBILIDADE DE CAIXA LÍQUIDA (APÓS A INSCRIÇÃO EM RESTOS A PAGAR NÃO PROCESSADOS DO EXERCÍCIO) (i) = (g) - (h)
		Restos a Pagar Liquidados e Não Pagos		Restos a Pagar Empenhados e Não Liquidados de Exercícios Anteriores (d)	Demais Obrigações Financeiras (e)					
		De Exercício Anteriores (b)	Do Exercício (c)							
MEC/FNDE - Salário Educação - 107	144.224,74	0,00	18.207,96	30,00	0,00	125.986,78	23.896,85	0,00	102.089,93	
SESA - ATENDIMENTO ESPECIALIZADO RESOLUÇÃO Nº 1413/2023 - 383	1.713,29	0,00	0,00	0,00	0,00	1.713,29	0,00	0,00	1.713,29	
SESA QUALIFICAÇÃO DA ATENÇÃO PRIMARIA A SAUDE RESOLUÇÃO Nº	63.645,56	0,00	0,00	0,00	0,00	63.645,56	9.116,00	0,00	54.529,56	
SESA ATENDIMENTO ESPECIALIZADO RESOLUÇÃO SESA 1648-2023 - FONTE	19.187,73	0,00	0,00	0,00	0,00	19.187,73	0,00	0,00	19.187,73	
INCENTIVO FINANCEIRO TRANSP SANITARIO RESOLUÇÃO SESA 1737/2023 -	250.000,00	0,00	0,00	0,00	0,00	250.000,00	250.000,00	0,00	0,00	
SESA APOIO FINANCEIRO PARA AÇÕES EMERGENCIAIS DENGUE - RES	509,94	0,00	0,00	0,00	0,00	509,94	0,00	0,00	509,94	
INCENTIVO FINANCEIRO TRANSP SANITARIO RESOLUÇÃO SESA 1429/2023 -	250.000,00	0,00	0,00	0,00	0,00	250.000,00	0,00	0,00	250.000,00	
SESA PROVIGIA PR - CUSTEIO - 371	94.010,48	0,00	0,00	0,00	0,00	94.010,48	0,00	0,00	94.010,48	
SESA PROVIGIA PR - CAPITAL - 372	47.368,12	0,00	0,00	0,00	0,00	47.368,12	0,00	0,00	47.368,12	
INCENTIVO FINANCEIRO AQUISIÇÃO EQUIPAMENTOS ODONTOLOGICOS RES.	175.000,00	0,00	0,00	0,00	0,00	175.000,00	0,00	0,00	175.000,00	
INCENTIVO FINANCEIRO TRANSPORTE SANITARIO RESOLUÇÃO 492-2024 - 374	195.000,00	0,00	0,00	0,00	0,00	195.000,00	0,00	0,00	195.000,00	
MEC/FNDE - Creche Pró-Infância Maria Augusta - 138	32,59	8.623,48	0,00	0,00	0,00	(8.590,89)	0,00	0,00	(8.590,89)	
Programa Estadual de Transporte Escolar - PETE	100.579,49	0,00	0,00	0,00	0,00	100.579,49	0,00	0,00	100.579,49	
Transferências de Recursos do FNDE referentes ao Programa Nacional de Alimentação	75.137,07	0,00	19.483,70	0,00	0,00	55.653,37	5.598,70	0,00	50.054,67	
Transferências de Recursos do FNDE Referentes ao Programa Nacional de Apoio ao	58.494,43	0,00	0,00	0,00	0,00	58.494,43	0,00	0,00	58.494,43	
INCREMENTO TEMPORARIO AO CUSTEIO DOS SERVIÇOS DA ATENÇÃO	100.000,00	0,00	0,00	0,00	0,00	100.000,00	0,00	0,00	100.000,00	
INCREMENTO AO PISO A ATENÇÃO PRIMARIA - INDIVIDUAL - 492	1.292.159,12	0,00	21.153,78	0,00	0,00	1.271.005,34	85.724,67	0,00	1.185.280,67	
INCREMENTO TEMPORÁRIO AO CUSTEIO SERV ATENÇÃO PRIMÁRIA PARA	80.005,54	0,00	30.460,01	0,00	0,00	49.545,53	16.068,90	0,00	33.476,63	
Bloco de Custeio das Ações e Serviços Públicos de Saúde	221.374,64	0,00	0,00	0,00	0,00	221.374,64	3.450,00	0,00	217.924,64	
Receitas de Alienações de Ativos - 501	132.989,27	0,00	214,00	0,00	0,00	132.775,27	124.662,53	0,00	8.112,74	
Outros Royalties e Compensações Financeiras e Patrimoniais não Previdenciárias - 504	83.645,28	0,00	7.212,89	30,00	0,00	76.402,39	75.750,00	0,00	652,39	
COSIP - Contribuição de Iluminação Pública, Art. 149-A, CF - 507	77.559,91	0,00	18.036,50	0,00	0,00	59.523,41	0,00	0,00	59.523,41	
Taxas - Exercício Poder de Polícia - 510	8.199,19	0,00	408,45	0,00	0,00	7.790,74	6.769,84	0,00	1.020,90	
Taxas - Prestação de Serviços - 511	11.028,75	0,00	28.538,26	0,00	0,00	(17.509,51)	38.620,38	0,00	(56.129,89)	
<b>TOTAL DOS RECURSOS VINCULADOS (II)</b>	<b>10.933.334,77</b>	<b>24.181,32</b>	<b>241.448,38</b>	<b>132.068,94</b>	<b>21.815,17</b>	<b>10.513.820,96</b>	<b>13.108.134,56</b>	<b>0,00</b>	<b>(2.594.313,60)</b>	
<b>TOTAL (III) = (I + II)</b>	<b>15.166.070,70</b>	<b>29.459,20</b>	<b>1.503.728,46</b>	<b>179.761,01</b>	<b>21.815,17</b>	<b>13.431.306,86</b>	<b>14.079.508,53</b>	<b>0,00</b>	<b>(648.201,67)</b>	

Conjunto de informações em tempo real, atualizados até 11/07/2024 09:22



**DIÁRIO OFICIAL ELETRÔNICO - MUNICÍPIO DE CANTAGALO/PR.**  
**PODERES EXECUTIVO E LEGISLATIVO**  
**ANO IV - EDIÇÃO 116/2024 – SÁBADO, 27 DE JULHO DE 2024.**

**PAGINA 11**

	<b>MUNICÍPIO DE CANTAGALO</b> <b>RELATÓRIO DE GESTÃO FISCAL</b> <b>DEMONSTRATIVO SIMPLIFICADO DO RELATÓRIO DE GESTÃO FISCAL</b> <b>ORÇAMENTO FISCAL E DA SEGURIDADE SOCIAL</b> <b>JANEIRO A JUNHO DE 2024</b>	<b>Página: 1 / 1</b>
---	---	----------------------

LRF, art. 48 - Anexo 6

RECEITA CORRENTE LÍQUIDA	VALOR ATÉ O SEMESTRE	
Receita Corrente Líquida		60.152.268,72
Receita Corrente Líquida Ajustada para Cálculo dos Limites de Endividamento		57.950.367,72
Receita Corrente Líquida Ajustada para Cálculo dos Limites da Despesa com Pessoal		57.073.239,72
DESPESA COM PESSOAL	VALOR	% SOBRE A RCL AJUSTADA
Despesa total com pessoal - DTP	27.813.009,93	48,73
Limite máximo (incisos I, II e III, art. 20 da LRF )	30.819.549,45	54,00
Limite prudencial (§ único, art. 22 da LRF)	29.278.571,98	51,30
Limite de alerta (inciso II do §1º do art. 59 da LRF)	27.737.594,50	48,60
DÍVIDA CONSOLIDADA	VALOR	% SOBRE A RCL AJUSTADA
Dívida consolidada líquida	-121.499,95	-0,21
Limite definido por resolução do senado federal	69.540.441,26	120,00
GARANTIA DE VALORES	VALOR	% SOBRE A RCL AJUSTADA
Total das garantias concedidas	0,00	0,00
Limite definido por resolução do senado federal	13.233.499,12	22,00
OPERAÇÕES DE CRÉDITO	VALOR	% SOBRE A RCL AJUSTADA
Operações de crédito internas e externas	0,00	0,00
Limite definido pelo senado federal para operações de crédito internas e externas	9.272.058,84	16,00
Operações de crédito por antecipação da receita	0,00	0,00
Limite definido pelo senado federal para operações de crédito por antecipação da receita	4.056.525,74	7,00

Conjunto de informações em tempo real, atualizados até 11/07/2024 09:27



# DIÁRIO OFICIAL ELETRÔNICO - MUNICÍPIO DE CANTAGALO/PR.

## PODERES EXECUTIVO E LEGISLATIVO

ANO IV - EDIÇÃO 116/2024 – SÁBADO, 27 DE JULHO DE 2024.

PAGINA 12



### MUNICÍPIO DE CANTAGALO

#### RELATÓRIO RESUMIDO DA EXECUÇÃO ORÇAMENTARIA

#### BALANÇO ORÇAMENTÁRIO - DESPESA

#### ORÇAMENTO FISCAL E DA SEGURIDADE SOCIAL

#### MAIO A JUNHO DE 2024

Página: 1 / 1

RREO - Anexo 1 (LRF, Art. 52, inciso I, alíneas "a" e "b" do inciso II e §1º)

DESPESAS	Dotação inicial (d)	Dotação atualizada (e)	DESPESAS EMPENHADAS		Saldo (g) = (e-f)	DESPESAS LIQUIDADAS		Saldo (i) = (e-h)	Despesa pagas até o bimestre (j)
			No bimestre	Até bimestre (f)		No bimestre	Até bimestre (h)		
<b>DESPESAS (EXCETO INTRA-ORÇAMENTÁRIAS) (VIII)</b>	44.163.589,73	67.856.812,22	21.058.409,14	39.636.353,81	28.220.458,41	10.229.859,28	26.363.187,05	41.493.625,17	25.210.896,25
<b>DESPESAS CORRENTES</b>	41.770.489,73	45.262.152,48	8.583.219,89	23.389.031,92	21.873.120,56	8.308.152,39	22.055.187,03	23.206.965,45	21.093.221,05
PESSOAL E ENCARGOS SOCIAIS	25.422.900,00	25.798.110,52	3.790.983,77	11.227.600,62	14.570.509,90	3.792.952,67	11.227.600,62	14.570.509,90	11.221.077,00
JUROS E ENCARGOS DA DÍVIDA	724.000,00	724.000,00	160.801,80	455.820,04	268.179,96	160.801,80	455.820,04	268.179,96	455.820,04
OUTRAS DESPESAS CORRENTES	15.623.589,73	18.740.041,96	4.631.434,32	11.705.611,26	7.034.430,70	4.354.397,92	10.371.766,37	8.368.275,59	9.416.324,01
<b>DESPESAS DE CAPITAL</b>	1.869.900,00	22.071.459,74	12.475.189,25	16.247.321,89	5.824.137,85	1.921.706,89	4.308.000,02	17.763.459,72	4.117.675,20
INVESTIMENTOS	407.900,00	20.609.459,74	12.325.175,87	15.687.226,21	4.922.233,53	1.771.693,51	3.747.904,34	16.861.555,40	3.630.921,19
INVERSÕES FINANCEIRAS	0,00	0,00	0,00	0,00	0,00	0,00	0,00	0,00	0,00
AMORTIZAÇÃO DA DÍVIDA	1.462.000,00	1.462.000,00	150.013,38	560.095,68	901.904,32	150.013,38	560.095,68	901.904,32	486.754,01
<b>RESERVA DE CONTINGÊNCIA</b>	523.200,00	523.200,00	0,00	0,00	523.200,00	0,00	0,00	523.200,00	0,00
<b>DESPESAS INTRA-ORÇAMENTÁRIAS (IX)</b>	5.887.410,27	5.906.210,27	653.524,20	3.695.172,58	2.211.037,69	653.524,20	3.695.172,58	2.211.037,69	2.639.683,26
<b>SUBTOTAL DAS DESPESAS (X) = (VIII + IX)</b>	50.051.000,00	73.763.022,49	21.711.933,34	43.331.526,39	30.431.496,10	10.883.383,48	30.058.359,63	43.704.662,86	27.850.579,51
<b>AMORTIZAÇÃO DA DÍVIDA - REFINANCIAMENTO (XI)</b>	0,00	0,00	0,00	0,00	0,00	0,00	0,00	0,00	0,00
Amortização da Dívida Interna	0,00	0,00	0,00	0,00	0,00	0,00	0,00	0,00	0,00
Dívida Mobiliária	0,00	0,00	0,00	0,00	0,00	0,00	0,00	0,00	0,00
Outras Dívidas	0,00	0,00	0,00	0,00	0,00	0,00	0,00	0,00	0,00
Amortização da Dívida Externa	0,00	0,00	0,00	0,00	0,00	0,00	0,00	0,00	0,00
Dívida Mobiliária	0,00	0,00	0,00	0,00	0,00	0,00	0,00	0,00	0,00
Outras Dívidas	0,00	0,00	0,00	0,00	0,00	0,00	0,00	0,00	0,00
<b>TOTAL DAS DESPESAS (XII) = (X + XI)</b>	50.051.000,00	73.763.022,49	21.711.933,34	43.331.526,39	30.431.496,10	10.883.383,48	30.058.359,63	43.704.662,86	27.850.579,51
<b>RESERVA DO RPPS</b>	0,00	0,00	0,00	0,00	0,00	0,00	0,00	0,00	0,00
<b>SUPERÁVIT (XIII)</b>	2.269.000,00	0,00	0,00	0,00	0,00	1.103.659,94	4.874.704,24	(4.874.704,24)	7.082.484,36
<b>TOTAL COM SUPERAVIT (XIV) = (XII + XIII)</b>	52.320.000,00	73.763.022,49	21.711.933,34	43.331.526,39	30.431.496,10	11.987.043,42	34.933.063,87	38.829.958,62	34.933.063,87

Conjunto de informações em tempo real, atualizados até 10/07/2024 15:17



# DIÁRIO OFICIAL ELETRÔNICO - MUNICÍPIO DE CANTAGALO/PR.

## PODERES EXECUTIVO E LEGISLATIVO

ANO IV - EDIÇÃO 116/2024 – SÁBADO, 27 DE JULHO DE 2024.

PÁGINA 13



MUNICÍPIO DE CANTAGALO  
RELATÓRIO RESUMIDO DA EXECUÇÃO ORÇAMENTARIA  
BALANÇO ORÇAMENTÁRIO - DESPESAS INTRA-ORÇAMENTÁRIAS  
ORÇAMENTO FISCAL E DA SEGURIDADE SOCIAL  
MAIO A JUNHO DE 2024

Página: 1 / 1

RREO - Anexo 1 (LRF, Art. 52, inciso I, alíneas "a" e "b" do inciso II e §1º)

DESPESAS INTRA-ORÇAMENTÁRIAS	Dotação inicial (d)	Dotação atualizada (e)	DESPESAS EMPENHADAS		Saldo (g) = (e-f)	DESPESAS LIQUIDADAS		Saldo (i) = (e-h)	Despesa pagas até o bimestre (j)
			No bimestre	Até bimestre (f)		No bimestre	Até bimestre (h)		
<b>DESPESAS CORRENTES (I)</b>	5.887.410,27	5.906.210,27	653.524,20	3.695.172,58	2.211.037,69	653.524,20	3.695.172,58	2.211.037,69	2.639.683,26
PESSOAL E ENCARGOS SOCIAIS	4.078.000,00	4.096.800,00	653.524,20	1.885.762,31	2.211.037,69	653.524,20	1.885.762,31	2.211.037,69	1.885.762,31
JUROS E ENCARGOS DA DÍVIDA	0,00	0,00	0,00	0,00	0,00	0,00	0,00	0,00	0,00
OUTRAS DESPESAS CORRENTES	1.809.410,27	1.809.410,27	0,00	1.809.410,27	0,00	0,00	1.809.410,27	0,00	753.920,95
<b>DESPESAS DE CAPITAL (II)</b>	0,00	0,00	0,00	0,00	0,00	0,00	0,00	0,00	0,00
INVESTIMENTOS	0,00	0,00	0,00	0,00	0,00	0,00	0,00	0,00	0,00
INVERSÕES FINANCEIRAS	0,00	0,00	0,00	0,00	0,00	0,00	0,00	0,00	0,00
AMORTIZAÇÃO DA DÍVIDA	0,00	0,00	0,00	0,00	0,00	0,00	0,00	0,00	0,00
<b>SUBTOTAL DAS DESPESAS (III) = (I + II)</b>	5.887.410,27	5.906.210,27	653.524,20	3.695.172,58	2.211.037,69	653.524,20	3.695.172,58	2.211.037,69	2.639.683,26
<b>SUPERÁVIT (IV)</b>	0,00	0,00	0,00	0,00	0,00	0,00	0,00	0,00	0,00
<b>TOTAL (V) = (III + IV)</b>	5.887.410,27	5.906.210,27	653.524,20	3.695.172,58	2.211.037,69	653.524,20	3.695.172,58	2.211.037,69	2.639.683,26

Conjunto de informações em tempo real, atualizados até 10/07/2024 15:20



DIÁRIO OFICIAL ELETRÔNICO - MUNICÍPIO DE CANTAGALO/PR.  
PODERES EXECUTIVO E LEGISLATIVO  
ANO IV - EDIÇÃO 116/2024 – SÁBADO, 27 DE JULHO DE 2024.

PAGINA 14

MUNICÍPIO DE CANTAGALO  
RELATÓRIO RESUMIDO DA EXECUÇÃO ORÇAMENTARIA  
BALANÇO ORÇAMENTÁRIO - RECEITAS  
ORÇAMENTO FISCAL E DA SEGURIDADE SOCIAL  
MAIO A JUNHO DE 2024

RREO - Anexo 1 (LRF, Art. 52, inciso I, alíneas "a" e "b" do inciso II e §1º)

Página: 1 / 2

RECEITAS	Previsão Inicial	Previsão atualizada(a)	Receitas realizadas				Saldo a realizar (a - c)
			No bimestre (b)	% (b/a)	Até o bimestre (c)	% (c/a)	
RECEITAS (EXCETO INTRA-ORÇAMENTÁRIAS) (I)	52.320.000,00	68.000.627,64	11.987.043,42	17,63	34.933.063,87	51,37	33.067.563,77
RECEITAS CORRENTES	52.320.000,00	54.573.848,16	10.831.201,92	19,85	31.342.426,63	57,43	23.231.421,53
IMPOSTOS, TAXAS E CONTRIBUIÇÕES DE MELHORIA	6.654.500,00	6.654.500,00	676.083,58	10,16	2.164.363,63	32,52	4.490.136,37
IMPOSTOS	5.879.700,00	5.879.700,00	618.040,02	10,51	1.922.261,79	32,69	3.957.438,21
TAXAS	774.800,00	774.800,00	58.043,56	7,49	242.101,84	31,25	532.698,16
CONTRIBUIÇÃO DE MELHORIA	0,00	0,00	0,00	0,00	0,00	0,00	0,00
CONTRIBUIÇÕES	524.300,00	524.300,00	99.389,72	18,96	274.932,08	52,44	249.367,92
CONTRIBUIÇÕES SOCIAIS	0,00	0,00	0,00	0,00	0,00	0,00	0,00
CONTRIBUIÇÃO PARA O CUSTEIO DO SERVIÇO DE	524.300,00	524.300,00	99.389,72	18,96	274.932,08	52,44	249.367,92
RECEITA PATRIMONIAL	646.800,00	688.999,16	168.317,80	24,43	746.568,17	108,36	(57.569,01)
EXPLORAÇÃO DO PATRIMÔNIO IMOBILIÁRIO DO	34.300,00	34.300,00	4.170,00	12,16	11.190,00	32,62	23.110,00
VALORES MOBILIÁRIOS	612.500,00	654.699,16	164.147,80	25,07	513.378,17	78,41	141.320,99
DELEGAÇÃO DE SERVIÇOS PÚBLICOS MEDIANTE	0,00	0,00	0,00	0,00	0,00	0,00	0,00
EXPLORAÇÃO DE RECURSOS NATURAIS	0,00	0,00	0,00	0,00	0,00	0,00	0,00
EXPLORAÇÃO DO PATRIMÔNIO INTANGÍVEL	0,00	0,00	0,00	0,00	0,00	0,00	0,00
CESSÃO DE DIREITOS	0,00	0,00	0,00	0,00	222.000,00	0,00	(222.000,00)
DEMAIS RECEITAS PATRIMONIAIS	0,00	0,00	0,00	0,00	0,00	0,00	0,00
RECEITA AGROPECUÁRIA	22.400,00	22.400,00	3.987,52	17,80	11.309,71	50,49	11.090,29
RECEITA AGROPECUÁRIA	22.400,00	22.400,00	3.987,52	17,80	11.309,71	50,49	11.090,29
RECEITA INDUSTRIAL	0,00	0,00	0,00	0,00	0,00	0,00	0,00
RECEITA INDUSTRIAL	0,00	0,00	0,00	0,00	0,00	0,00	0,00
RECEITA DE SERVIÇOS	10.000,00	10.000,00	7.150,00	71,50	7.150,00	71,50	2.850,00
SERVIÇOS ADMINISTRATIVOS E COMERCIAIS	10.000,00	10.000,00	7.150,00	71,50	7.150,00	71,50	2.850,00
SERVIÇOS E ATIVIDADES REFERENTES À	0,00	0,00	0,00	0,00	0,00	0,00	0,00
SERVIÇOS E ATIVIDADES REFERENTES À SAÚDE	0,00	0,00	0,00	0,00	0,00	0,00	0,00
SERVIÇOS E ATIVIDADES FINANCEIRAS	0,00	0,00	0,00	0,00	0,00	0,00	0,00
OUTROS SERVIÇOS	0,00	0,00	0,00	0,00	0,00	0,00	0,00
TRANSFERÊNCIAS CORRENTES	44.392.800,00	46.578.229,00	9.868.682,38	21,19	28.069.736,56	60,26	18.508.492,44
TRANSFERÊNCIAS DA UNIÃO E DE SUAS	24.689.840,00	26.557.319,70	5.963.575,58	22,46	15.543.442,60	58,53	11.013.877,10
TRANSFERÊNCIAS DOS ESTADOS E DO DISTRITO	10.443.560,00	10.471.509,30	2.004.851,12	19,15	6.679.461,27	63,79	3.792.048,03
TRANSFERÊNCIAS DOS MUNICÍPIOS E DE SUAS	0,00	0,00	0,00	0,00	0,00	0,00	0,00
TRANSFERÊNCIAS DE INSTITUIÇÕES PRIVADAS	0,00	0,00	0,00	0,00	0,00	0,00	0,00
TRANSFERÊNCIAS DE OUTRAS INSTITUIÇÕES	9.259.400,00	9.549.400,00	1.900.255,68	19,90	5.846.832,69	61,23	3.702.567,31
TRANSFERÊNCIAS DO EXTERIOR	0,00	0,00	0,00	0,00	0,00	0,00	0,00
DEMAIS TRANSFERÊNCIAS CORRENTES	0,00	0,00	0,00	0,00	0,00	0,00	0,00
OUTRAS RECEITAS CORRENTES	69.200,00	95.420,00	7.590,92	7,96	68.366,48	71,65	27.053,52
MULTAS ADMINISTRATIVAS, CONTRATUAIS E	0,00	0,00	0,00	0,00	0,00	0,00	0,00
INDENIZAÇÕES, RESTITUIÇÕES E	35.500,00	61.720,00	2.445,87	3,96	53.951,16	87,41	7.768,84
BENS, DIREITOS E VALORES INCORPORADOS AO	0,00	0,00	414,77	0,00	414,77	0,00	(414,77)
MULTAS E JUROS DE MORA DAS RECEITAS DE	0,00	0,00	0,00	0,00	0,00	0,00	0,00
DEMAIS RECEITAS CORRENTES	33.700,00	33.700,00	4.730,28	14,04	14.000,55	41,54	19.699,45
RECEITAS DE CAPITAL	0,00	13.426.779,48	1.155.841,50	8,61	3.590.637,24	26,74	9.836.142,24
OPERAÇÕES DE CRÉDITO	0,00	900.000,00	0,00	0,00	800.000,00	88,89	100.000,00
OPERAÇÕES DE CRÉDITO - MERCADO INTERNO	0,00	900.000,00	0,00	0,00	800.000,00	88,89	100.000,00
OPERAÇÕES DE CRÉDITO - MERCADO EXTERNO	0,00	0,00	0,00	0,00	0,00	0,00	0,00
ALIENAÇÃO DE BENS	0,00	0,00	0,00	0,00	0,00	0,00	0,00
ALIENAÇÃO DE BENS MÓVEIS	0,00	0,00	0,00	0,00	0,00	0,00	0,00
ALIENAÇÃO DE BENS IMÓVEIS	0,00	0,00	0,00	0,00	0,00	0,00	0,00
ALIENAÇÃO DE BENS INTANGÍVEIS	0,00	0,00	0,00	0,00	0,00	0,00	0,00
AMORTIZAÇÃO DE EMPRÉSTIMOS	0,00	0,00	0,00	0,00	0,00	0,00	0,00
AMORTIZAÇÃO DE EMPRÉSTIMOS	0,00	0,00	0,00	0,00	0,00	0,00	0,00
TRANSFERÊNCIAS DE CAPITAL	0,00	12.526.779,48	1.155.841,50	9,23	2.790.637,24	22,28	9.736.142,24
TRANSFERÊNCIAS DA UNIÃO E DE SUAS	0,00	2.369.661,01	614.031,97	25,91	1.091.531,97	46,06	1.278.129,04
TRANSFERÊNCIAS DOS ESTADOS E DO DISTRITO	0,00	10.157.118,47	541.809,53	5,33	1.699.105,27	16,73	8.458.013,20
TRANSFERÊNCIAS DOS MUNICÍPIOS E DE SUAS	0,00	0,00	0,00	0,00	0,00	0,00	0,00
TRANSFERÊNCIAS DE INSTITUIÇÕES PRIVADAS	0,00	0,00	0,00	0,00	0,00	0,00	0,00
TRANSFERÊNCIAS DE OUTRAS INSTITUIÇÕES	0,00	0,00	0,00	0,00	0,00	0,00	0,00

LEI 1138/2021 – Institui o Diário Oficial Eletrônico do Município de Cantagalo e dá outras providências.

Rua Cinderela, 379 – Fone e Watts: (42) 3636-1185 – CNPJ 78.279.981/0001-45 – CEP: 85.160-000- www.cantagalo.pr.gov.br



**DIÁRIO OFICIAL ELETRÔNICO - MUNICÍPIO DE CANTAGALO/PR.**  
**PODERES EXECUTIVO E LEGISLATIVO**  
**ANO IV - EDIÇÃO 116/2024 – SÁBADO, 27 DE JULHO DE 2024.**

**PAGINA 15**

	<b>MUNICÍPIO DE CANTAGALO</b> <b>RELATÓRIO RESUMIDO DA EXECUÇÃO ORÇAMENTARIA</b> <b>BALANÇO ORÇAMENTÁRIO - RECEITAS</b> <b>ORÇAMENTO FISCAL E DA SEGURIDADE SOCIAL</b> <b>MAIO A JUNHO DE 2024</b>
--	--

RREO - Anexo 1 (LRF, Art. 52, inciso I, alíneas "a" e "b" do inciso II e §1º)

Página: 2 / 2

RECEITAS	Previsão Inicial	Previsão atualizada(a)	Receitas realizadas				Saldo a realizar (a - c)
			No bimestre (b)	% (b/a)	Até o bimestre (c)	% (c/a)	
TRANSFERÊNCIAS DO EXTERIOR	0,00	0,00	0,00	0,00	0,00	0,00	0,00
DEMAIS TRANSFERÊNCIAS DE CAPITAL	0,00	0,00	0,00	0,00	0,00	0,00	0,00
OUTRAS RECEITAS DE CAPITAL	0,00	0,00	0,00	0,00	0,00	0,00	0,00
INTEGRALIZAÇÃO DE CAPITAL SOCIAL	0,00	0,00	0,00	0,00	0,00	0,00	0,00
RESGATE DE TÍTULOS DO TESOURO	0,00	0,00	0,00	0,00	0,00	0,00	0,00
DEMAIS RECEITAS DE CAPITAL	0,00	0,00	0,00	0,00	0,00	0,00	0,00
RECEITAS INTRA-ORÇAMENTÁRIAS (II)	0,00	0,00	0,00	0,00	0,00	0,00	0,00
<b>SUBTOTAL DAS RECEITAS (III)=(I+II)</b>	<b>52.320.000,00</b>	<b>68.000.627,64</b>	<b>11.987.043,42</b>	<b>17,63</b>	<b>34.933.063,87</b>	<b>51,37</b>	<b>33.067.563,77</b>
OPERAÇÕES DE CRÉDITO - REFINANCIAMENTO (IV)	0,00	0,00	0,00	0,00	0,00	0,00	0,00
OPERAÇÕES DE CRÉDITO INTERNAS	0,00	0,00	0,00	0,00	0,00	0,00	0,00
MOBILIÁRIA	0,00	0,00	0,00	0,00	0,00	0,00	0,00
CONTRATUAL	0,00	0,00	0,00	0,00	0,00	0,00	0,00
OPERAÇÕES DE CRÉDITO EXTERNAS	0,00	0,00	0,00	0,00	0,00	0,00	0,00
MOBILIÁRIA	0,00	0,00	0,00	0,00	0,00	0,00	0,00
CONTRATUAL	0,00	0,00	0,00	0,00	0,00	0,00	0,00
<b>TOTAL DAS RECEITAS (V) = (III + IV)</b>	<b>52.320.000,00</b>	<b>68.000.627,64</b>	<b>11.987.043,42</b>	<b>17,63</b>	<b>34.933.063,87</b>	<b>51,37</b>	<b>33.067.563,77</b>
DÉFICIT (VI)	0,00	0,00	0,00	0,00	0,00	0,00	0,00
<b>TOTAL COM DEFICIT (VII) = (V + VI)</b>	<b>52.320.000,00</b>	<b>68.000.627,64</b>	<b>11.987.043,42</b>	<b>17,63</b>	<b>34.933.063,87</b>	<b>51,37</b>	<b>33.067.563,77</b>
SALDO DE EXERCÍCIOS ANTERIORES	0,00	8.098.163,67	0,00	0,00	8.098.163,67	100,00	0,00
RECURSOS ARRECADADOS EM EXERCÍCIOS	0,00	0,00	0,00	0,00	0,00	0,00	0,00
SUPERÁVIT FINANCEIRO	0,00	8.098.163,67	0,00	0,00	8.098.163,67	100,00	0,00


Conjunto de informações em tempo real, atualizados até 10/07/2024 15:05





**DIÁRIO OFICIAL ELETRÔNICO - MUNICÍPIO DE CANTAGALO/PR.**  
**PODERES EXECUTIVO E LEGISLATIVO**  
**ANO IV - EDIÇÃO 116/2024 – SÁBADO, 27 DE JULHO DE 2024.**

**PAGINA 16**

	<b>MUNICÍPIO DE CANTAGALO</b> <b>RELATÓRIO RESUMIDO DA EXECUÇÃO ORÇAMENTÁRIA</b> <b>BALANÇO ORÇAMENTÁRIO - RECEITAS INTRA-ORÇAMENTÁRIAS</b> <b>ORÇAMENTO FISCAL E DA SEGURIDADE SOCIAL</b> <b>MAIO A JUNHO DE 2024</b>
---	--

RREO - Anexo 1 (LRF, Art. 52, inciso I, alíneas "a" e "b" do inciso II e §1º)

Página: 1 / 1

RECEITAS INTRA-ORÇAMENTÁRIAS	Previsão Inicial	Previsão atualizada(a)	Receitas realizadas				Saldo a realizar (a - c)
			No bimestre (b)	% (b/a)	Até o bimestre (c)	% (c/a)	
SUBTOTAL DAS RECEITAS (III)=(I+II)	0,00	0,00	0,00	0,00	0,00	0,00	0,00
DÉFICIT (IV)	5.887.410,27	5.906.210,27	653.524,20		3.695.172,58		0,00
TOTAL(V) = (III + IV)	5.887.410,27	5.906.210,27	653.524,20	11,07	3.695.172,58	62,56	0,00

Conjunto de informações em tempo real, atualizados até 10/07/2024 15:07



**DIÁRIO OFICIAL ELETRÔNICO - MUNICÍPIO DE CANTAGALO/PR.**  
**PODERES EXECUTIVO E LEGISLATIVO**

ANO IV - EDIÇÃO 116/2024 – SÁBADO, 27 DE JULHO DE 2024.



**MUNICÍPIO DE CANTAGALO**  
**RELATÓRIO RESUMIDO DA EXECUÇÃO ORÇAMENTARIA**  
**DEMONSTRATIVO DA EXECUÇÃO DAS DESPESAS POR FUNÇÃO**  
**ORÇAMENTO FISCAL E DA SEGURIDADE SOCIAL**  
**MAIO A JUNHO DE 2024**

Página: 1 / 1

RREO - Anexo 2 (LRF, Art. 52, inciso II, alínea "c")

FUNÇÃO	DOTAÇÃO INICIAL	DOTAÇÃO ATUALIZADA (a)	DESPESAS EMPENHADAS			SALDO (c) = (a-b)	DESPESAS LIQUIDADAS			SALDO (e) = (a-d)
			No bimestre	Até o bimestre (b)	% (b/total b)		No bimestre	Até o bimestre (d)	% (d/total d)	
<b>DESPESAS (EXCETO INTRA-ORÇAMENTÁRIAS (I))</b>	44.163.589,73	67.856.812,22	21.058.409,14	39.636.353,81	91,47	28.220.456,41	10.229.859,28	26.383.187,05	87,71	41.493.625,17
<b>ADMINISTRAÇÃO</b>	4.483.200,00	4.656.576,78	725.173,37	2.406.883,22	5,55	2.249.693,56	698.079,00	2.224.365,05	7,40	2.432.211,73
<b>ASSISTÊNCIA SOCIAL</b>	2.495.500,00	2.812.932,63	518.164,05	1.504.297,45	3,47	1.308.635,18	510.082,55	1.406.924,12	4,88	1.406.008,51
<b>SAÚDE</b>	10.699.800,00	13.556.431,03	2.963.465,40	7.639.710,04	17,63	5.916.720,99	2.780.934,37	6.781.203,29	22,56	6.775.227,74
<b>EDUCAÇÃO</b>	15.434.800,00	16.042.111,51	2.655.364,72	7.466.492,59	17,23	8.575.618,92	2.708.018,72	7.095.143,86	23,60	8.946.967,65
<b>CULTURA</b>	65.000,00	222.992,71	126.670,23	174.982,12	0,40	48.010,59	135.072,20	152.550,12	0,51	70.442,59
<b>URBANISMO</b>	1.185.200,00	13.687.224,94	11.325.699,23	12.539.270,57	28,94	1.147.954,37	1.029.861,55	2.000.118,01	6,65	11.687.106,93
<b>HABITAÇÃO</b>	35.000,00	35.000,00	0,00	2.938,88	0,01	32.061,12	0,00	2.938,88	0,01	32.061,12
<b>SANEAMENTO</b>	5.000,00	5.000,00	0,00	0,00	0,00	5.000,00	0,00	0,00	0,00	5.000,00
<b>GESTÃO AMBIENTAL</b>	259.400,00	321.208,00	98.781,69	212.547,63	0,49	108.660,37	114.291,57	210.409,57	0,70	110.798,43
<b>AGRICULTURA</b>	1.320.400,00	3.210.095,33	968.439,07	1.927.921,63	4,45	1.282.173,70	740.620,55	1.062.028,64	3,53	2.148.066,69
<b>COMÉRCIO E SERVIÇOS</b>	159.000,00	252.317,86	128.351,24	134.815,65	0,31	117.502,21	88.469,17	94.933,58	0,32	157.384,28
<b>TRANSPORTE</b>	3.500.100,00	5.074.753,04	989.234,96	3.883.179,34	8,96	1.191.573,70	881.772,65	3.640.284,08	12,11	1.434.468,96
<b>DESPORTO E LAZER</b>	686.400,00	4.144.377,51	109.083,30	298.857,20	0,69	3.845.520,31	105.935,08	286.830,36	0,89	3.877.547,15
<b>ENCARGOS ESPECIAIS</b>	3.311.589,73	3.312.590,88	450.021,88	1.444.457,49	3,33	1.868.133,39	436.721,87	1.425.457,49	4,74	1.887.133,39
<b>RESERVA DE CONTINGÊNCIA</b>	523.200,00	523.200,00	0,00	0,00	0,00	523.200,00	0,00	0,00	0,00	523.200,00
<b>DESPESAS (INTRA-ORÇAMENTÁRIAS) (II)</b>	5.887.410,27	5.906.210,27	653.524,20	3.695.172,58	8,53	2.211.037,69	653.524,20	3.695.172,58	12,29	2.211.037,69
<b>TOTAL III = (I + II)</b>	<b>50.051.000,00</b>	<b>73.763.022,49</b>	<b>21.711.933,34</b>	<b>43.331.526,39</b>	<b>100,00</b>	<b>30.431.496,10</b>	<b>10.883.383,48</b>	<b>30.058.359,63</b>	<b>100,00</b>	<b>43.704.662,86</b>

Conjunto de informações em tempo real, atualizados até 10/07/2024 15:21



# DIÁRIO OFICIAL ELETRÔNICO - MUNICÍPIO DE CANTAGALO/PR.

## PODERES EXECUTIVO E LEGISLATIVO

ANO IV - EDIÇÃO 116/2024 – SÁBADO, 27 DE JULHO DE 2024.

**MUNICÍPIO DE CANTAGALO**  
**RELATÓRIO RESUMIDO DA EXECUÇÃO ORÇAMENTARIA**  
**DEMONSTRATIVO DA EXECUÇÃO DAS DESPESAS POR FUNÇÃO E SUBFUNÇÃO INTRA-ORÇAMENTÁRIAS**  
**ORÇAMENTO FISCAL E DA SEGURIDADE SOCIAL**  
**MAIO A JUNHO DE 2024**

Página: 1 / 2

RREO - Anexo 2 (LRF, Art. 52, inciso II, alínea "c")

FUNÇÃO / SUBFUNÇÃO	DOTAÇÃO INICIAL	DOTAÇÃO ATUALIZADA (a)	DESPESAS EMPENHADAS			SALDO (c) = (a-b)	DESPESAS LIQUIDADAS			SALDO (e) = (a-d)
			No bimestre	Até o bimestre (b)	% (b/total b)		No bimestre	Até o bimestre (d)	% (d/total d)	
<b>DESPESAS (INTRA-ORÇAMENTÁRIAS) (II)</b>	5.887.410,27	5.908.210,27	653.524,20	3.695.172,58	8,53	2.211.037,69	653.524,20	3.695.172,58	12,29	2.211.037,69
<b>ADMINISTRAÇÃO</b>	365.000,00	365.000,00	53.499,40	165.501,63	0,38	199.498,37	53.499,40	165.501,63	0,55	199.498,37
DEFESA DA ORDEM JURÍDICA	45.000,00	45.000,00	6.771,47	20.008,63	0,05	24.991,37	6.771,47	20.008,63	0,07	24.991,37
ADMINISTRAÇÃO GERAL	268.000,00	268.000,00	43.681,10	128.748,68	0,30	139.251,32	43.681,10	128.748,68	0,43	139.251,32
CONTROLE INTERNO	16.000,00	16.000,00	2.073,93	6.694,55	0,02	9.305,45	2.073,93	6.694,55	0,02	9.305,45
NORMATIZAÇÃO E FISCALIZAÇÃO	36.000,00	36.000,00	972,90	10.049,77	0,02	25.950,23	972,90	10.049,77	0,03	25.950,23
<b>ASSISTÊNCIA SOCIAL</b>	257.000,00	257.000,00	40.774,34	120.281,47	0,28	138.718,53	40.774,34	120.281,47	0,40	138.718,53
ADMINISTRAÇÃO GERAL	1.000,00	1.000,00	0,00	0,00	0,00	1.000,00	0,00	0,00	0,00	1.000,00
ASSISTÊNCIA À CRIANÇA E AO ADOLESCENTE	28.000,00	28.000,00	4.385,55	12.909,88	0,03	15.090,12	4.385,55	12.909,88	0,04	15.090,12
ASSISTÊNCIA COMUNITÁRIA	228.000,00	228.000,00	36.388,79	107.371,59	0,25	120.628,41	36.388,79	107.371,59	0,38	120.628,41
<b>PREVIDÊNCIA SOCIAL</b>	1.809.410,27	1.809.410,27	0,00	1.809.410,27	4,18	0,00	0,00	1.809.410,27	6,02	0,00
PREVIDÊNCIA DO REGIME ESTATUTÁRIO	1.809.410,27	1.809.410,27	0,00	1.809.410,27	4,18	0,00	0,00	1.809.410,27	6,02	0,00
<b>SAÚDE</b>	968.000,00	958.000,00	162.073,92	466.163,75	1,08	491.836,25	162.073,92	466.163,75	1,55	491.836,25
ADMINISTRAÇÃO GERAL	9.000,00	1.000,00	596,99	893,51	0,00	106,49	596,99	893,51	0,00	106,49
ATENÇÃO BÁSICA	903.000,00	903.000,00	145.638,21	430.241,35	0,99	472.758,65	145.638,21	430.241,35	1,43	472.758,65
VIGILÂNCIA SANITÁRIA	17.000,00	17.000,00	9.453,17	15.629,40	0,04	1.370,60	9.453,17	15.629,40	0,05	1.370,60
VIGILÂNCIA EPIDEMIOLÓGICA	37.000,00	37.000,00	6.385,55	19.399,49	0,04	17.600,51	6.385,55	19.399,49	0,06	17.600,51
<b>EDUCAÇÃO</b>	2.006.000,00	2.038.000,00	313.976,10	898.825,94	2,07	1.139.174,06	313.976,10	898.825,94	2,99	1.139.174,06
ADMINISTRAÇÃO GERAL	76.000,00	76.000,00	8.686,66	26.310,32	0,06	49.689,68	8.686,66	26.310,32	0,09	49.689,68
ENSINO FUNDAMENTAL	1.215.000,00	1.230.000,00	193.785,81	555.215,65	1,28	674.784,35	193.785,81	555.215,65	1,85	674.784,35
EDUCAÇÃO INFANTIL	665.000,00	702.000,00	109.014,00	308.857,55	0,71	393.142,45	109.014,00	308.857,55	1,03	393.142,45
EDUCAÇÃO ESPECIAL	30.000,00	30.000,00	2.489,63	8.442,42	0,02	21.557,58	2.489,63	8.442,42	0,03	21.557,58
<b>CULTURA</b>	1.000,00	1.000,00	0,00	0,00	0,00	1.000,00	0,00	0,00	0,00	1.000,00
DIFUSÃO CULTURAL	1.000,00	1.000,00	0,00	0,00	0,00	1.000,00	0,00	0,00	0,00	1.000,00
<b>URBANISMO</b>	61.000,00	61.000,00	9.614,33	27.955,39	0,06	33.044,61	9.614,33	27.955,39	0,09	33.044,61
SERVIÇOS URBANOS	61.000,00	61.000,00	9.614,33	27.955,39	0,06	33.044,61	9.614,33	27.955,39	0,09	33.044,61
<b>GESTÃO AMBIENTAL</b>	1.000,00	1.000,00	0,00	0,00	0,00	1.000,00	0,00	0,00	0,00	1.000,00
CONTROLE AMBIENTAL	1.000,00	1.000,00	0,00	0,00	0,00	1.000,00	0,00	0,00	0,00	1.000,00
<b>AGRICULTURA</b>	88.000,00	88.000,00	12.417,76	35.308,18	0,08	52.691,82	12.417,76	35.308,18	0,12	52.691,82
EXTENSÃO RURAL	88.000,00	88.000,00	12.417,76	35.308,18	0,08	52.691,82	12.417,76	35.308,18	0,12	52.691,82
<b>COMÉRCIO E SERVIÇOS</b>	1.000,00	1.000,00	0,00	0,00	0,00	1.000,00	0,00	0,00	0,00	1.000,00
ADMINISTRAÇÃO GERAL	1.000,00	1.000,00	0,00	0,00	0,00	1.000,00	0,00	0,00	0,00	1.000,00
<b>TRANSPORTE</b>	289.000,00	280.000,00	54.785,25	154.513,71	0,36	125.486,29	54.785,25	154.513,71	0,51	125.486,29
ADMINISTRAÇÃO GERAL	9.000,00	0,00	0,00	0,00	0,00	0,00	0,00	0,00	0,00	0,00
SERVIÇOS URBANOS	280.000,00	280.000,00	54.785,25	154.513,71	0,36	125.486,29	54.785,25	154.513,71	0,51	125.486,29
<b>DESPORTO E LAZER</b>	43.000,00	46.800,00	6.383,10	17.212,24	0,04	29.587,76	6.383,10	17.212,24	0,06	29.587,76



# DIÁRIO OFICIAL ELETRÔNICO - MUNICÍPIO DE CANTAGALO/PR.

## PODERES EXECUTIVO E LEGISLATIVO

ANO IV - EDIÇÃO 116/2024 – SÁBADO, 27 DE JULHO DE 2024.

PÁGINA 19



MUNICÍPIO DE CANTAGALO  
RELATÓRIO RESUMIDO DA EXECUÇÃO ORÇAMENTARIA  
DEMONSTRATIVO DA EXECUÇÃO DAS DESPESAS POR FUNÇÃO E SUBFUNÇÃO INTRA-ORÇAMENTÁRIAS  
ORÇAMENTO FISCAL E DA SEGURIDADE SOCIAL  
MAIO A JUNHO DE 2024

Página: 2 / 2

RREO - Anexo 2 (LRF, Art. 52, inciso II, alínea "c")

FUNÇÃO / SUBFUNÇÃO	DOTAÇÃO INICIAL	DOTAÇÃO ATUALIZADA (a)	DESPESAS EMPENHADAS			SALDO (c) = (a-b)	DESPESAS LIQUIDADAS			SALDO (e) = (a-d)
			No bimestre	Até o bimestre (b)	% (b/total b)		No bimestre	Até o bimestre (d)	% (d/total d)	
ADMINISTRAÇÃO GERAL	1.000,00	4.800,00	2.399,26	3.331,89	0,01	1.468,11	2.399,26	3.331,89	0,01	1.468,11
LAZER	42.000,00	42.000,00	3.983,84	13.880,35	0,03	28.119,65	3.983,84	13.880,35	0,05	28.119,65
TOTAL (I) =	5.887.410,27	5.906.210,27	653.524,20	3.695.172,58	100,00	2.211.037,69	653.524,20	3.695.172,58	100,00	2.211.037,69

Conjunto de informações em tempo real, atualizados até 10/07/2024 15:26



# DIÁRIO OFICIAL ELETRÔNICO - MUNICÍPIO DE CANTAGALO/PR.

## PODERES EXECUTIVO E LEGISLATIVO

ANO IV - EDIÇÃO 116/2024 – SÁBADO, 27 DE JULHO DE 2024.

PAGINA 20

	<b>MUNICÍPIO DE CANTAGALO</b>
	<b>RELATÓRIO RESUMIDO DA EXECUÇÃO ORÇAMENTARIA</b>
	<b>DEMONSTRATIVO DA EXECUÇÃO DAS DESPESAS POR FUNÇÃO E SUBFUNÇÃO</b>
	<b>ORÇAMENTO FISCAL E DA SEGURIDADE SOCIAL</b>
	<b>MAIO A JUNHO DE 2024</b>
	Página: 1 / 2

RREO - Anexo 2 (LRF, Art. 52, inciso II, alínea "c")

FUNÇÃO / SUBFUNÇÃO	DOTAÇÃO INICIAL	DOTAÇÃO ATUALIZADA (a)	DESPESAS EMPENHADAS			SALDO (c) = (a-b)	DESPESAS LIQUIDADAS			SALDO (e) = (a-d)
			No bimestre	Até o bimestre (b)	% (b/total b)		No bimestre	Até o bimestre (d)	% (d/total d)	
<b>DESPESAS (EXCETO INTRA-ORÇAMENTÁRIAS (I))</b>	44.163.589,73	67.856.812,22	21.058.409,14	39.636.353,81	91,47	28.220.456,41	10.229.859,28	26.383.187,05	87,71	41.493.625,17
<b>ADMINISTRAÇÃO</b>	4.483.200,00	4.656.576,78	725.173,37	2.406.883,22	5,55	2.249.693,56	698.079,00	2.224.365,05	7,40	2.432.211,73
DEFESA DA ORDEM JURÍDICA	477.400,00	477.400,00	63.580,83	198.306,69	0,46	279.093,31	63.580,83	198.306,69	0,66	279.093,31
ADMINISTRAÇÃO GERAL	3.433.300,00	3.600.676,78	611.137,00	1.963.032,83	4,53	1.637.643,95	573.894,08	1.783.128,78	5,93	1.817.548,00
ADMINISTRAÇÃO FINANCEIRA	294.000,00	300.000,00	34.959,72	152.802,79	0,35	147.197,21	45.108,27	150.188,67	0,50	146.811,33
CONTROLE INTERNO	90.500,00	90.500,00	10.862,95	39.243,61	0,09	51.256,39	10.862,95	39.243,61	0,13	51.256,39
NORMATIZAÇÃO E FISCALIZAÇÃO	188.000,00	188.000,00	4.632,87	53.497,30	0,12	134.502,70	4.632,87	53.497,30	0,18	134.502,70
<b>ASSISTÊNCIA SOCIAL</b>	2.495.500,00	2.812.932,63	518.164,05	1.504.297,45	3,47	1.308.635,18	510.082,55	1.406.924,12	4,68	1.406.008,51
ADMINISTRAÇÃO GERAL	115.900,00	168.165,40	13.198,77	90.262,31	0,21	77.903,09	13.198,77	90.262,31	0,30	77.903,09
ASSISTÊNCIA À CRIANÇA E AO ADOLESCENTE	562.300,00	619.945,40	86.655,87	303.477,62	0,70	316.467,78	85.210,74	250.365,00	0,83	366.580,40
ASSISTÊNCIA COMUNITÁRIA	1.817.300,00	2.024.821,83	418.309,41	1.110.557,52	2,56	914.264,31	411.673,04	1.066.296,81	3,55	958.525,02
<b>SAÚDE</b>	10.699.800,00	13.556.431,03	2.963.465,40	7.639.710,04	17,83	5.916.720,99	2.780.934,37	6.781.203,29	22,56	6.775.227,74
ADMINISTRAÇÃO GERAL	89.500,00	97.500,00	12.108,98	44.077,06	0,10	53.422,94	12.108,98	44.077,06	0,15	53.422,94
ATENÇÃO BÁSICA	10.234.100,00	13.062.788,83	2.852.037,81	7.396.322,49	17,07	5.666.446,34	2.669.562,58	6.537.871,54	21,75	6.524.897,29
VIGILÂNCIA SANITÁRIA	92.200,00	92.162,20	45.907,97	76.244,53	0,18	15.917,67	45.852,17	76.188,73	0,25	15.973,47
VIGILÂNCIA EPIDEMIOLÓGICA	284.000,00	304.000,00	53.410,64	123.065,96	0,28	180.934,04	53.410,64	123.065,96	0,41	180.934,04
<b>EDUCAÇÃO</b>	15.434.800,00	16.042.111,51	2.655.364,72	7.466.492,59	17,23	8.575.618,92	2.708.018,72	7.095.143,86	23,80	8.946.967,85
ADMINISTRAÇÃO GERAL	465.400,00	466.900,00	55.648,77	168.271,43	0,39	298.628,57	55.648,77	168.271,43	0,56	298.628,57
ENSINO FUNDAMENTAL	11.464.400,00	11.955.428,11	2.066.882,70	5.755.382,20	13,28	6.200.045,91	2.119.536,70	5.395.093,37	17,95	6.560.334,74
EDUCAÇÃO INFANTIL	3.358.000,00	3.472.783,40	520.977,92	1.502.046,16	3,47	1.970.737,24	520.977,92	1.490.986,26	4,98	1.981.797,14
EDUCAÇÃO ESPECIAL	147.000,00	147.000,00	11.855,33	40.792,80	0,09	106.207,20	11.855,33	40.792,80	0,14	106.207,20
<b>CULTURA</b>	65.000,00	222.962,71	126.670,23	174.982,12	0,40	48.010,59	135.072,20	152.550,12	0,51	70.442,59
DIFUSÃO CULTURAL	65.000,00	222.962,71	126.670,23	174.982,12	0,40	48.010,59	135.072,20	152.550,12	0,51	70.442,59
<b>URBANISMO</b>	1.185.200,00	13.687.224,94	11.325.659,23	12.539.270,57	28,94	1.147.954,37	1.029.861,55	2.000.118,01	6,85	11.687.106,93
INFRA-ESTRUTURA URBANA	27.700,00	12.529.724,94	11.190.514,26	12.039.231,40	27,78	490.493,54	896.050,85	1.502.184,51	5,00	11.027.540,43
SERVIÇOS URBANOS	1.157.500,00	1.157.500,00	135.144,97	500.039,17	1,15	657.460,83	133.810,70	497.933,50	1,66	659.566,50
<b>HABITAÇÃO</b>	35.000,00	35.000,00	0,00	2.938,88	0,01	32.061,12	0,00	2.938,88	0,01	32.061,12
HABITAÇÃO URBANA	35.000,00	35.000,00	0,00	2.938,88	0,01	32.061,12	0,00	2.938,88	0,01	32.061,12
<b>SANEAMENTO</b>	5.000,00	5.000,00	0,00	0,00	0,00	5.000,00	0,00	0,00	0,00	5.000,00
RECURSOS HÍDRICOS	5.000,00	5.000,00	0,00	0,00	0,00	5.000,00	0,00	0,00	0,00	5.000,00
<b>GESTÃO AMBIENTAL</b>	259.400,00	321.208,00	98.781,69	212.547,83	0,49	108.660,37	114.291,57	210.409,57	0,70	110.798,43
PRESERVAÇÃO E CONSERVAÇÃO AMBIENTAL	30.000,00	38.000,00	3.271,67	26.051,39	0,06	11.948,61	6.328,98	26.051,39	0,09	11.948,61
CONTROLE AMBIENTAL	229.400,00	283.208,00	95.510,02	186.496,24	0,43	96.711,76	107.962,59	184.358,18	0,61	98.849,82
<b>AGRICULTURA</b>	1.320.400,00	3.210.095,33	968.439,07	1.927.921,63	4,45	1.282.173,70	740.620,55	1.062.028,64	3,53	2.148.066,69
EXTENSÃO RURAL	1.310.400,00	3.200.095,33	968.439,07	1.927.921,63	4,45	1.272.173,70	740.620,55	1.062.028,64	3,53	2.138.066,69
<b>TURISMO</b>	10.000,00	10.000,00	0,00	0,00	0,00	10.000,00	0,00	0,00	0,00	10.000,00



# DIÁRIO OFICIAL ELETRÔNICO - MUNICÍPIO DE CANTAGALO/PR.

## PODERES EXECUTIVO E LEGISLATIVO

ANO IV - EDIÇÃO 116/2024 – SÁBADO, 27 DE JULHO DE 2024.

PAGINA 21



MUNICÍPIO DE CANTAGALO  
 RELATÓRIO RESUMIDO DA EXECUÇÃO ORÇAMENTARIA  
 DEMONSTRATIVO DA EXECUÇÃO DAS DESPESAS POR FUNÇÃO E SUBFUNÇÃO  
 ORÇAMENTO FISCAL E DA SEGURIDADE SOCIAL  
 MAIO A JUNHO DE 2024

Página: 2 / 2

RREO - Anexo 2 (LRF, Art. 52, inciso II, alínea "c")

FUNÇÃO / SUBFUNÇÃO	DOTAÇÃO INICIAL	DOTAÇÃO ATUALIZADA (a)	DESPESAS EMPENHADAS			SALDO (c) = (a-b)	DESPESAS LIQUIDADAS			SALDO (e) = (a-d)
			No bimestre	Até o bimestre (b)	% (b/total b)		No bimestre	Até o bimestre (d)	% (d/total d)	
<b>COMÉRCIO E SERVIÇOS</b>	159.000,00	252.317,86	128.351,24	134.815,65	0,31	117.502,21	88.469,17	94.933,58	0,32	157.384,28
ADMINISTRAÇÃO GERAL	103.500,00	103.500,00	13.338,77	19.803,18	0,05	83.696,82	13.338,77	19.803,18	0,07	83.696,82
PROMOÇÃO INDUSTRIAL	55.500,00	148.817,86	115.012,47	115.012,47	0,27	33.805,39	75.130,40	75.130,40	0,25	73.687,46
<b>TRANSPORTE</b>	3.500.100,00	5.074.753,04	989.234,96	3.883.179,34	8,96	1.191.573,70	881.772,65	3.640.284,08	12,11	1.434.468,96
ADMINISTRAÇÃO GERAL	91.500,00	100.500,00	13.198,77	33.042,46	0,08	67.457,54	13.198,77	33.042,46	0,11	67.457,54
SERVIÇOS URBANOS	3.043.800,00	3.394.144,10	737.952,84	2.331.869,60	5,38	1.082.274,50	757.882,37	2.219.884,15	7,38	1.174.459,95
TRANSPORTE RODOVIÁRIO	365.000,00	1.580.108,94	238.083,35	1.518.267,28	3,50	61.841,66	110.691,51	1.387.557,47	4,62	192.551,47
<b>DESPORTO E LAZER</b>	686.400,00	4.144.377,51	109.083,30	298.857,20	0,69	3.845.520,31	105.935,08	266.830,36	0,89	3.877.547,15
ADMINISTRAÇÃO GERAL	103.900,00	100.100,00	11.870,58	32.109,72	0,07	67.990,28	11.870,58	32.109,72	0,11	67.990,28
LAZER	582.500,00	4.044.277,51	97.212,72	266.747,48	0,82	3.777.530,03	94.064,50	234.720,64	0,78	3.809.556,87
<b>ENCARGOS ESPECIAIS</b>	3.311.589,73	3.312.590,88	450.021,88	1.444.457,49	3,33	1.888.133,39	436.721,87	1.425.457,49	4,74	1.887.133,39
SERVIÇO DA DÍVIDA INTERNA	2.186.000,00	2.186.000,00	310.815,18	1.015.915,72	2,34	1.170.084,28	310.815,18	1.015.915,72	3,38	1.170.084,28
OUTRAS TRANSFERÊNCIAS	1.000,00	1.971,15	1.561,23	1.561,23	0,00	409,92	1.561,23	1.561,23	0,01	409,92
OUTROS ENCARGOS ESPECIAIS	1.124.589,73	1.124.619,73	137.645,47	426.980,54	0,99	697.639,19	124.345,46	407.980,54	1,36	716.639,19
<b>RESERVA DE CONTINGÊNCIA</b>	523.200,00	523.200,00	0,00	0,00	0,00	523.200,00	0,00	0,00	0,00	523.200,00
RESERVA DE CONTINGÊNCIA	523.200,00	523.200,00	0,00	0,00	0,00	523.200,00	0,00	0,00	0,00	523.200,00
<b>DESPESAS (INTRA-ORÇAMENTÁRIAS) (II)</b>	5.887.410,27	5.906.210,27	653.524,20	3.695.172,58	8,53	2.211.037,69	653.524,20	3.695.172,58	12,29	2.211.037,69
<b>TOTAL III = (I + II)</b>	50.051.000,00	73.763.022,49	21.711.933,34	43.331.526,39	100,00	30.431.496,10	10.883.383,48	30.058.359,63	100,00	43.704.662,86

Conjunto de informações em tempo real, atualizados até 10/07/2024 15:23



# DIÁRIO OFICIAL ELETRÔNICO - MUNICÍPIO DE CANTAGALO/PR.

## PODERES EXECUTIVO E LEGISLATIVO

ANO IV - EDIÇÃO 116/2024 – SÁBADO, 27 DE JULHO DE 2024.



### MUNICÍPIO DE CANTAGALO RELATÓRIO RESUMIDO DA EXECUÇÃO ORÇAMENTARIA DEMONSTRATIVO DA RECEITA CORRENTE LÍQUIDA ORÇAMENTO FISCAL E DA SEGURIDADE SOCIAL JULHO DE 2023 A JUNHO DE 2024

LRF, Art. 53, inciso I - Anexo III

ESPECIFICAÇÃO	EVOLUÇÃO DA RECEITA REALIZADA NOS ÚLTIMOS 12 MESES												TOTAL	Previsão atualiza 2024
	07/2023	08/2023	09/2023	10/2023	11/2023	12/2023	01/2024	02/2024	03/2024	04/2024	05/2024	06/2024		
<b>RECEITAS CORRENTES (I)</b>	5.636.950,44	4.806.513,91	4.211.721,09	4.843.164,57	5.378.499,56	7.246.745,59	5.935.130,95	6.997.550,08	4.981.256,87	5.373.806,97	5.293.099,50	6.855.160,64	67.559.600,77	61.506.048,16
Impostos, Taxas e Contribuições de Melhoria	474.458,91	790.813,72	368.259,11	272.305,89	339.852,97	661.318,82	287.129,01	351.791,89	410.798,85	438.560,30	348.300,28	329.783,32	5.060.173,05	6.654.500,00
IPTU	105.968,47	417.682,34	76.240,70	95.180,22	76.061,19	68.464,09	30.067,96	23.649,59	40.289,01	32.466,64	16.283,34	14.880,72	997.234,27	1.652.900,00
ISS	99.741,64	100.861,67	106.874,81	79.278,54	77.376,40	74.555,13	71.300,37	105.988,24	100.516,78	85.357,33	108.972,87	102.402,24	1.113.226,02	1.595.300,00
ITBI	26.540,00	79.884,00	26.808,00	37.642,79	26.225,32	15.040,90	28.874,16	32.525,71	9.780,00	124.385,31	23.677,73	15.360,00	448.743,92	623.900,00
IRRF	130.064,51	137.205,02	140.010,61	45.162,14	141.208,30	485.217,72	146.224,99	151.814,63	162.799,44	158.181,81	166.817,86	169.845,28	2.034.352,09	2.007.600,00
Outros Impostos, Taxas e Contribuições de Melhoria	112.144,29	55.180,69	16.324,99	15.042,20	18.781,76	18.040,98	10.661,53	37.813,72	97.413,62	38.169,41	30.748,46	27.295,10	477.616,75	774.800,00
Contribuições	48.686,44	41.251,17	44.048,52	38.708,42	44.098,96	60.302,75	32.296,13	44.153,58	49.630,80	49.461,85	49.503,12	49.886,60	550.028,34	524.300,00
Recetta patrimonial	88.697,92	89.224,96	54.308,47	60.735,77	62.926,76	113.198,12	94.990,57	81.358,73	87.940,86	313.960,21	87.924,33	80.393,47	1.215.063,17	688.999,16
Rendimentos de Aplicação Financeira	87.647,92	85.324,96	52.081,47	58.975,77	59.485,76	111.848,12	91.370,57	80.558,73	86.390,86	90.910,21	84.804,33	79.343,47	968.742,17	654.699,16
Outras Recetas Patrimoniais	1.050,00	3.900,00	2.227,00	1.760,00	3.444,00	1.350,00	3.620,00	800,00	1.550,00	223.050,00	3.120,00	1.050,00	246.921,00	34.300,00
Recetta agropecuária	0,00	5.934,04	10.520,00	1.711,17	844,09	142,36	0,00	301,80	754,50	6.265,89	3.709,69	277,83	30.461,37	22.400,00
Recetta Industrial	0,00	0,00	0,00	0,00	0,00	0,00	0,00	0,00	0,00	0,00	0,00	0,00	0,00	0,00
Recetta de serviços	0,00	0,00	0,00	0,00	0,00	0,00	0,00	0,00	0,00	0,00	6.900,00	250,00	7.150,00	10.000,00
Transferências correntes	5.015.989,79	3.854.541,70	3.727.729,41	4.466.632,62	4.658.241,24	6.399.761,54	5.512.358,04	6.515.133,77	4.393.975,11	4.556.107,42	4.796.098,44	6.389.642,16	60.276.211,24	53.510.429,00
Cota parte do PPM	2.188.893,79	1.471.281,40	1.496.214,33	1.392.978,82	1.807.340,49	2.870.183,52	1.983.119,50	2.696.548,66	1.881.150,21	1.757.341,19	2.051.352,34	2.202.810,39	23.579.214,84	23.671.200,00
Cota parte do ICMS	844.463,55	942.805,08	951.391,11	991.798,06	932.828,48	1.139.794,79	1.014.949,90	921.652,09	984.879,47	1.187.357,22	980.907,36	1.014.209,55	11.907.034,66	10.057.000,00
Cota parte do IPVA	61.743,53	58.248,10	45.848,83	36.755,40	31.832,91	45.675,91	799.208,79	237.024,08	194.139,88	221.565,33	200.812,03	75.693,75	2.008.548,54	1.962.500,00
Cota parte do ITR	1.925,96	3.310,41	72.928,34	568.052,62	122.035,34	122.826,32	121.794,84	13.893,64	7.711,66	5.215,16	8.657,36	18.856,91	1.067.208,56	1.015.900,00
Transferências de LC 87/1996	0,00	0,00	0,00	0,00	0,00	0,00	0,00	0,00	0,00	0,00	0,00	0,00	0,00	0,00
Transferências de LC 61/1989	9.056,06	8.060,80	10.446,80	11.670,45	9.562,48	10.410,59	12.747,25	13.257,83	15.575,54	13.469,70	14.177,31	17.814,77	146.249,58	110.200,00
Transferências do FUNDEB	659.762,22	755.618,28	688.291,20	757.348,46	800.001,49	1.018.853,98	1.241.927,11	1.032.565,88	920.762,47	979.174,10	1.101.814,86	945.010,80	10.901.130,85	9.803.183,40
Outras transferências correntes	1.270.144,88	615.217,63	462.608,80	608.030,81	954.640,05	1.192.016,43	338.610,65	1.600.191,59	589.755,88	391.984,72	438.377,18	2.115.245,99	10.666.824,41	6.890.445,80
Outras receitas correntes	11.117,38	24.748,32	8.856,18	13.070,70	272.732,54	12.022,00	8.357,20	4.810,31	38.156,75	9.451,30	2.663,66	4.927,28	410.913,60	95.420,00
<b>DEDUÇÕES (II)</b>	446.346,08	499.762,70	471.593,52	606.365,48	583.805,76	705.880,12	786.363,99	776.475,21	576.691,29	636.989,67	651.181,22	665.877,00	7.407.332,05	6.932.200,00
Contrib. do Benefic. para o Plano de Previdência	0,00	0,00	0,00	0,00	0,00	0,00	0,00	0,00	0,00	0,00	0,00	0,00	0,00	0,00
Compensação Financ. entre Regimes Previdenciários	0,00	0,00	0,00	0,00	0,00	0,00	0,00	0,00	0,00	0,00	0,00	0,00	0,00	0,00
Rendimentos de Aplicações de Recursos Previdenciários	0,00	0,00	0,00	0,00	0,00	0,00	0,00	0,00	0,00	0,00	0,00	0,00	0,00	0,00
Dedução de Recetta para Formação do FUNDEB	446.346,08	499.762,70	471.593,52	606.365,48	583.805,76	705.880,12	786.363,99	776.475,21	576.691,29	636.989,67	651.181,22	665.877,00	7.407.332,05	6.932.200,00
<b>RECEITA CORRENTE LÍQUIDA (III) = (I - II)</b>	5.190.604,36	4.306.751,21	3.740.128,17	4.236.799,08	4.794.693,80	6.540.865,47	5.148.766,96	6.221.074,87	4.404.565,58	4.736.817,30	4.641.918,28	6.189.283,64	60.152.268,72	54.573.848,16
(- ) Transferências obrigatórias da União relativas às emendas individuais (art. 166-A, § 1º, da CF) (IV)	651.901,00	0,00	0,00	0,00	0,00	0,00	0,00	0,00	0,00	0,00	0,00	1.550.000,00	2.201.901,00	396.314,50
<b>RECEITA CORRENTE LÍQUIDA AJUSTADA PARA CÁLCULO DOS LIMITES DE ENDIVIDAMENTO (V) = (III - IV)</b>	4.538.703,36	4.306.751,21	3.740.128,17	4.236.799,08	4.794.693,80	6.540.865,47	5.148.766,96	6.221.074,87	4.404.565,58	4.736.817,30	4.641.918,28	4.639.283,64	57.950.367,72	54.177.533,66
(- ) Transferências obrigatórias da União relativas às emendas de bancada (art. 166, § 16, da CF) (VI)	0,00	0,00	0,00	0,00	0,00	0,00	0,00	0,00	0,00	0,00	0,00	0,00	0,00	0,00
(- ) Recursos destinados ao pagamento dos agentes comunitários de saúde e dos agentes de combate às endemias ( § 11 do art. 139, da CF - EC 120(2) (VII)	66.000,00	66.000,00	66.000,00	66.000,00	66.000,00	132.000,00	70.600,00	70.600,00	118.608,00	11.296,00	70.600,00	73.424,00	877.128,00	1.047.300,00
<b>RECEITA CORRENTE LÍQUIDA AJUSTADA PARA CÁLCULO DOS LIMITES DA DESPESA COM PESSOAL (VIII) = (V - VI - VII)</b>	4.472.703,36	4.240.751,21	3.674.128,17	4.170.799,08	4.728.693,80	6.408.865,47	5.078.166,96	6.150.474,87	4.285.957,58	4.725.521,30	4.571.318,28	4.565.859,64	57.073.239,72	53.130.233,66



**DIÁRIO OFICIAL ELETRÔNICO - MUNICÍPIO DE CANTAGALO/PR.**  
**PODERES EXECUTIVO E LEGISLATIVO**  
ANO IV - EDIÇÃO 116/2024 – SÁBADO, 27 DE JULHO DE 2024.

**PAGINA 23**



MUNICÍPIO DE CANTAGALO  
RELATÓRIO RESUMIDO DA EXECUÇÃO ORÇAMENTARIA  
DEMONSTRATIVO DA RECEITA CORRENTE LÍQUIDA  
ORÇAMENTO FISCAL E DA SEGURIDADE SOCIAL  
JULHO DE 2023 A JUNHO DE 2024

Página: 2 / 2

LRF, Art. 53, inciso I - Anexo III


Conjunto de informações em tempo real, atualizados até 10/07/2024 15:28





DIÁRIO OFICIAL ELETRÔNICO - MUNICÍPIO DE CANTAGALO/PR.  
PODERES EXECUTIVO E LEGISLATIVO  
ANO IV - EDIÇÃO 116/2024 – SÁBADO, 27 DE JULHO DE 2024.

PAGINA 24

	<b>INSTITUTO DE PREVIDÊNCIA DOS SERVIDORES DE CANTAGALO</b> <b>RELATÓRIO RESUMIDO DA EXECUÇÃO ORÇAMENTÁRIA</b> <b>DEMONSTRATIVO DAS RECEITAS E DESPESAS PREVIDENCIÁRIAS</b> <b>ORÇAMENTO FISCAL E DA SEGURIDADE SOCIAL</b> <b>JANEIRO A JUNHO DE 2024</b>
---	---

RREO - Anexo 4 (LRF, Art. 53, inciso II)

Página: 1 / 3

FUNDO EM CAPITALIZAÇÃO (PLANO PREVIDENCIÁRIO)		
RECEITAS PREVIDENCIÁRIAS - RPPS (FUNDO EM CAPITALIZAÇÃO)	PREVISÃO ATUALIZADA	RECEITAS REALIZADAS Até o Bimestre (b)
RECEITAS CORRENTES (I)	13.650.000,00	6.112.450,47
Receita de Contribuições dos Segurados	2.983.000,00	1.344.766,33
Civil	2.983.000,00	1.344.766,33
Ativo	2.855.000,00	1.290.979,94
Inativo	128.000,00	53.786,39
Pensionista	0,00	0,00
Militar	0,00	0,00
Ativo	0,00	0,00
Inativo	0,00	0,00
Pensionista	0,00	0,00
Receita de Contribuições Patronais	4.445.000,00	2.237.797,73
Civil	4.445.000,00	2.237.797,73
Ativo	4.445.000,00	2.237.797,73
Inativo	0,00	0,00
Pensionista	0,00	0,00
Militar	0,00	0,00
Ativo	0,00	0,00
Inativo	0,00	0,00
Pensionista	0,00	0,00
Receita Patrimonial	4.330.171,51	1.440.301,39
Receitas Imobiliárias	0,00	0,00
Receitas de Valores Mobiliários	4.330.171,51	1.440.301,39
Outras Receitas Patrimoniais	0,00	0,00
Receita de Serviços	0,00	0,00
Outras Receitas Correntes	1.891.828,49	1.089.585,02
Compensação Financeira entre os regimes	28.000,00	312.989,82
Receita de Aportes Periódicos para Amortização de Déficit Atuarial do RPPS (II)¹	1.863.828,49	776.595,20
Demais Receitas Correntes	0,00	0,00
RECEITAS DE CAPITAL (III)	0,00	0,00
Alienação de Bens, Direitos e Ativos	0,00	0,00
Amortização de Empréstimos	0,00	0,00
Outras Receitas de Capital	0,00	0,00
<b>TOTAL DAS RECEITAS DO FUNDO EM CAPITALIZAÇÃO - (IV) = (I + III - II)</b>	<b>11.786.171,51</b>	<b>5.335.855,27</b>

DESPESAS PREVIDENCIÁRIAS - RPPS (FUNDO EM CAPITALIZAÇÃO)	DOTAÇÃO ATUALIZADA	DESPESAS EMPENHADAS	DESPESAS LIQUIDADAS	DESPESAS PAGAS
		Até o Bimestre	Até o Bimestre	Até o Bimestre
Benefícios - Civil	8.283.000,00	3.345.962,37	3.345.962,37	3.345.962,37
Aposentadorias	7.180.000,00	2.865.143,14	2.865.143,14	2.865.143,14
Pensões	1.103.000,00	480.819,23	480.819,23	480.819,23
Benefícios - Militar	0,00	0,00	0,00	0,00
Reformas	0,00	0,00	0,00	0,00
Pensões	0,00	0,00	0,00	0,00
Outras Despesas Previdenciárias	206.000,00	62.088,93	59.364,57	59.364,57
Compensação Financeira entre os regimes	206.000,00	62.088,93	59.364,57	59.364,57
Demais Despesas Previdenciárias	0,00	0,00	0,00	0,00
<b>TOTAL DAS DESPESAS DO FUNDO EM CAPITALIZAÇÃO (V)</b>	<b>8.489.000,00</b>	<b>3.408.051,30</b>	<b>3.405.326,94</b>	<b>3.405.326,94</b>
<b>RESULTADO PREVIDENCIÁRIO - FUNDO EM CAPITALIZAÇÃO (VI) = (IV - V)²</b>	<b>3.297.171,51</b>	<b>1.927.803,97</b>	<b>1.930.528,33</b>	<b>(3.405.326,94)</b>

RECURSOS RPPS ARRECADADOS EM EXERCÍCIOS ANTERIORES	PREVISÃO ORÇAMENTÁRIA
VALOR	0,00


RESERVA ORÇAMENTÁRIA DO RPPS	PREVISÃO ORÇAMENTÁRIA
VALOR	4.775.828,49

APORTES DE RECURSOS PARA O FUNDO EM CAPITALIZAÇÃO DO RPPS	APORTES REALIZADOS
Plano de Amortização - Contribuição Patronal Suplementar	0,00
Plano de Amortização - Aporte Periódico de Valores Predefinidos	776.595,20
Outros Aportes para o RPPS	0,00
Recursos para Cobertura de Déficit Financeiro	0,00



DIÁRIO OFICIAL ELETRÔNICO - MUNICÍPIO DE CANTAGALO/PR.  
PODERES EXECUTIVO E LEGISLATIVO  
ANO IV - EDIÇÃO 116/2024 – SÁBADO, 27 DE JULHO DE 2024.

PAGINA 25

	<b>INSTITUTO DE PREVIDÊNCIA DOS SERVIDORES DE CANTAGALO</b> <b>RELATÓRIO RESUMIDO DA EXECUÇÃO ORÇAMENTÁRIA</b> <b>DEMONSTRATIVO DAS RECEITAS E DESPESAS PREVIDENCIÁRIAS</b> <b>ORÇAMENTO FISCAL E DA SEGURIDADE SOCIAL</b> <b>JANEIRO A JUNHO DE 2024</b>
---	---

RREO - Anexo 4 (LRF, Art. 53, inciso II)

Página: 2 / 3

BENS E DIREITOS DO RPPS (FUNDO EM CAPITALIZAÇÃO)	SALDO ATUAL
Caixa e Equivalentes de Caixa	553.601,70
Investimentos e Aplicações	38.399.316,45
Outros Bens e Direitos	272.785,18

FUNDO EM REPARTIÇÃO (PLANO FINANCEIRO)		
RECEITAS PREVIDENCIÁRIAS - RPPS (FUNDO EM REPARTIÇÃO)	PREVISÃO ATUALIZADA	RECEITAS REALIZADAS Até o Bimestre (b)
RECEITAS CORRENTES (VII)	0,00	0,00
Receita de Contribuições dos Segurados	0,00	0,00
Civil	0,00	0,00
Ativo	0,00	0,00
Inativo	0,00	0,00
Pensionista	0,00	0,00
Militar	0,00	0,00
Ativo	0,00	0,00
Inativo	0,00	0,00
Pensionista	0,00	0,00
Receita de Contribuições Patronais	0,00	0,00
Civil	0,00	0,00
Ativo	0,00	0,00
Inativo	0,00	0,00
Pensionista	0,00	0,00
Militar	0,00	0,00
Ativo	0,00	0,00
Inativo	0,00	0,00
Pensionista	0,00	0,00
Receita Patrimonial	0,00	0,00
Receitas Imobiliárias	0,00	0,00
Receitas de Valores Mobiliários	0,00	0,00
Outras Receitas Patrimoniais	0,00	0,00
Receita de Serviços	0,00	0,00
Outras Receitas Correntes	0,00	0,00
Compensação Financeira entre os regimes	0,00	0,00
Demais Receitas Correntes	0,00	0,00
RECEITAS DE CAPITAL (VIII)	0,00	0,00
Alienação de Bens, Direitos e Ativos	0,00	0,00
Amortização de Empréstimos	0,00	0,00
Outras Receitas de Capital	0,00	0,00
<b>TOTAL DAS RECEITAS DO FUNDO EM REPARTIÇÃO (IX) = (VII + VIII)</b>	<b>0,00</b>	<b>0,00</b>


DESPESAS PREVIDENCIÁRIAS - RPPS (FUNDO EM REPARTIÇÃO)	DOTAÇÃO ATUALIZADA	DESPESAS EMPENHADAS	DESPESAS LIQUIDADAS	DESPESAS PAGAS
		Até o Bimestre	Até o Bimestre	Até o Bimestre
Benefícios - Civil	0,00	0,00	0,00	0,00
Aposentadorias	0,00	0,00	0,00	0,00
Pensões	0,00	0,00	0,00	0,00
Benefícios - Militar	0,00	0,00	0,00	0,00
Reformas	0,00	0,00	0,00	0,00
Pensões	0,00	0,00	0,00	0,00
Outras Despesas Previdenciárias	0,00	0,00	0,00	0,00
Compensação Financeira entre os regimes	0,00	0,00	0,00	0,00
Demais Despesas Previdenciárias	0,00	0,00	0,00	0,00
<b>TOTAL DAS DESPESAS DO FUNDO EM REPARTIÇÃO (X)</b>	<b>0,00</b>	<b>0,00</b>	<b>0,00</b>	<b>0,00</b>
<b>RESULTADO PREVIDENCIÁRIO - FUNDO EM REPARTIÇÃO (XI) = (IX - X)</b>	<b>0,00</b>	<b>0,00</b>	<b>0,00</b>	<b>0,00</b>

APORTES DE RECURSOS PARA O FUNDO EM REPARTIÇÃO DO RPPS	APORTES REALIZADOS
Recursos para Cobertura de Insuficiências Financeiras	0,00
Recursos para Formação de Reserva	0,00



DIÁRIO OFICIAL ELETRÔNICO - MUNICÍPIO DE CANTAGALO/PR.  
PODERES EXECUTIVO E LEGISLATIVO  
ANO IV - EDIÇÃO 116/2024 – SÁBADO, 27 DE JULHO DE 2024.

PAGINA 26

	<b>INSTITUTO DE PREVIDÊNCIA DOS SERVIDORES DE CANTAGALO</b> <b>RELATÓRIO RESUMIDO DA EXECUÇÃO ORÇAMENTÁRIA</b> <b>DEMONSTRATIVO DAS RECEITAS E DESPESAS PREVIDENCIÁRIAS</b> <b>ORÇAMENTO FISCAL E DA SEGURIDADE SOCIAL</b> <b>JANEIRO A JUNHO DE 2024</b>
---	---

RREO - Anexo 4 (LRF, Art. 53, inciso II)

Página: 3 / 3

BENS E DIREITOS DO RPPS (FUNDO EM REPARTIÇÃO)	SALDO ATUAL
Caixa e Equivalentes de Caixa	0,00
Investimentos e Aplicações	0,00
Outros Bens e Direitos	0,00

ADMINISTRAÇÃO DO REGIME PRÓPRIO DE PREVIDÊNCIA DOS SERVIDORES - RPPS		
RECEITAS DA ADMINISTRAÇÃO - RPPS	PREVISÃO ATUALIZADA	RECEITAS REALIZADAS Até o Bimestre (b)
RECEITAS CORRENTES	0,00	0,00
<b>TOTAL DAS RECEITAS DA ADMINISTRAÇÃO RPPS - (XII)</b>	<b>0,00</b>	<b>0,00</b>

DESPESAS DA ADMINISTRAÇÃO - RPPS	DOTAÇÃO ATUALIZADA	DESPESAS EMPENHADAS Até o Bimestre	DESPESAS LIQUIDADAS Até o Bimestre	DESPESAS PAGAS Até o Bimestre
DESPESAS CORRENTES (XIII)	0,00	0,00	0,00	0,00
DESPESAS DE CAPITAL (XIV)	0,00	0,00	0,00	0,00
<b>TOTAL DAS DESPESAS DA ADMINISTRAÇÃO RPPS (XV) = (XIII + XIV)</b>	<b>0,00</b>	<b>0,00</b>	<b>0,00</b>	<b>0,00</b>
<b>RESULTADO DA ADMINISTRAÇÃO RPPS (XVI) = (XII - XV)</b>	<b>0,00</b>	<b>0,00</b>	<b>0,00</b>	<b>0,00</b>

BENS E DIREITOS - ADMINISTRAÇÃO DO RPPS	SALDO ATUAL
Caixa e Equivalentes de Caixa	15.229,08
Investimentos e Aplicações	28.168,72
Outros Bens e Direitos	0,00

BENEFÍCIOS PREVIDENCIÁRIOS MANTIDOS PELO TESOUREIRO		
RECEITAS PREVIDENCIÁRIAS (BENEFÍCIOS MANTIDOS PELO TESOUREIRO)	PREVISÃO ATUALIZADA	RECEITAS REALIZADAS Até o Bimestre
Contribuições dos Servidores	7.428.000,00	3.582.564,08
Demais Receitas Previdenciárias	0,00	0,00
<b>TOTAL DAS RECEITAS (BENEFÍCIOS MANTIDOS PELO TESOUREIRO) (XVII)</b>	<b>7.428.000,00</b>	<b>3.582.564,08</b>

DESPESAS PREVIDENCIÁRIAS (BENEFÍCIOS MANTIDOS PELO TESOUREIRO)	DOTAÇÃO ATUALIZADA	DESPESAS EMPENHADAS Até o Bimestre	DESPESAS LIQUIDADAS Até o Bimestre	DESPESAS PAGAS Até o Bimestre
Aposentadorias	0,00	0,00	0,00	0,00
Pensões	0,00	0,00	0,00	0,00
Outras Despesas Previdenciárias	0,00	0,00	0,00	0,00
<b>TOTAL DAS DESPESAS (BENEFÍCIOS MANTIDOS PELO TESOUREIRO) (XVIII)</b>	<b>0,00</b>	<b>0,00</b>	<b>0,00</b>	<b>0,00</b>
<b>RESULTADO DOS BENEFÍCIOS MANTIDOS PELO TESOUREIRO (XIX) = (XVII - XVIII)*</b>	<b>0,00</b>	<b>0,00</b>	<b>0,00</b>	<b>0,00</b>

Conjunto de informações em tempo real, atualizados até 10/07/2024 15:37



**DIÁRIO OFICIAL ELETRÔNICO - MUNICÍPIO DE CANTAGALO/PR.**  
**PODERES EXECUTIVO E LEGISLATIVO**  
**ANO IV - EDIÇÃO 116/2024 – SÁBADO, 27 DE JULHO DE 2024.**

**MUNICÍPIO DE CANTAGALO**  
**RELATÓRIO RESUMIDO DA EXECUÇÃO ORÇAMENTARIA**  
**DEMONSTRATIVO DOS RESULTADOS PRIMÁRIO E NOMINAL**  
**ORÇAMENTO FISCAL E DA SEGURIDADE SOCIAL**  
**JANEIRO A JUNHO DE 2024**

RREO - ANEXO 6 (LRF, art 53, inciso III)

Página: 1 / 2

RECEITAS PRIMÁRIAS	PREVISÃO ATUALIZADA	Até Junho / 2024	
		RECEITAS REALIZADAS (a)	
<b>RECEITAS CORRENTES (EXCETO FONTES RPPS) (I)</b>	54.573.848,16		31.342.426,63
Impostos, Taxas e Contribuições de Melhoria	6.654.500,00		2.164.363,63
IPTU	1.652.900,00		157.637,26
ISS	1.595.300,00		574.537,83
ITBI	623.900,00		234.602,91
IRRF	2.007.600,00		955.483,79
Outros Impostos, Taxas e Contribuições de Melhoria	774.800,00		242.101,84
Contribuições	524.300,00		274.932,08
Receita patrimonial	688.999,16		746.568,17
Aplicações Financeiras (II)	654.699,16		513.378,17
Outras Receitas Patrimoniais	34.300,00		233.190,00
Transferências correntes	46.578.229,00		28.069.736,56
Cota-Parte do FPM	19.368.120,00		9.897.858,07
Cota-Parte do ICMS	8.045.600,00		4.883.164,57
Cota-Parte do IPVA	1.570.000,00		1.382.755,07
Cota-Parte do ITR	812.720,00		140.903,71
Transferências da LC 61/1989	88.160,00		69.633,91
Transferências do FUNDEB	9.803.183,40		6.221.255,22
Outras transferências correntes	6.890.445,60		5.474.166,01
Demais receitas correntes	127.820,00		86.826,19
Outras Receitas Financeiras (III)	0,00		0,00
Receitas Correntes Restantes	127.820,00		86.826,19
<b>RECEITAS PRIMÁRIAS CORRENTES (EXCETO FONTES RPPS) (IV) = [I - (II + III)]</b>	53.919.149,00		30.829.048,46
<b>RECEITAS PRIMÁRIAS CORRENTES (COM FONTES RPPS) (V)</b>	0,00		0,00
<b>RECEITAS NÃO PRIMÁRIAS CORRENTES (COM FONTES RPPS) (VI)</b>	0,00		0,00
<b>RECEITAS DE CAPITAL (EXCETO FONTES RPPS) (VII)</b>	13.426.779,48		3.590.637,24
Operações de Crédito (VIII)	900.000,00		800.000,00
Amortização de Empréstimos (IX)	0,00		0,00
Alienação de Bens	0,00		0,00
Receitas de Alienação de Investimentos Temporários (X)	0,00		0,00
Receitas de Alienação de Investimentos Permanentes (XI)	0,00		0,00
Outras Alienações de Bens	0,00		0,00
Transferências de Capital	12.526.779,48		2.790.637,24
Convênios	12.276.779,48		1.873.269,12
Outras Transferências de Capital	250.000,00		917.368,12
Outras Receitas de Capital	0,00		0,00
Outras Receitas de Capital Não Primárias (XII)	0,00		0,00
Outras Receitas de Capital Primárias	0,00		0,00
<b>RECEITAS PRIMÁRIAS DE CAPITAL (EXCETO FONTES RPPS) (XIII) = [VII - (VIII + IX + X + XI + XII)]</b>	12.526.779,48		2.790.637,24
<b>RECEITAS PRIMÁRIAS DE CAPITAL (COM FONTES RPPS) (XIV)</b>	0,00		0,00
<b>RECEITAS NÃO PRIMÁRIAS DE CAPITAL (COM FONTES RPPS) (XV)</b>	0,00		0,00
<b>RECEITA PRIMÁRIA TOTAL (XVI) = (IV + V + XIII + XIV)</b>	66.445.928,48		33.619.685,70
<b>RECEITA PRIMÁRIA TOTAL (EXCETO FONTES RPPS) (XVII) = (IV + XIII)</b>	66.445.928,48		33.619.685,70

DESPESAS PRIMÁRIAS	DOTAÇÃO ATUALIZADA	Até Junho / 2024					
		DESPESAS EMPENHADAS	DESPESAS LIQUIDADAS	DESPESAS PAGAS (a)	RESTOS A PAGAR PROCESSADOS PAGOS (b)	RESTOS A PAGAR NÃO PROCESSADOS	
						LIQUIDADOS	PAGOS (c)
<b>DESPESAS CORRENTES (EXCETO FONTES RPPS) (XVIII)</b>	51.168.362,75	27.084.204,50	25.750.359,61	23.732.904,31	441.170,32	273.793,97	266.620,51
Pessoal e encargos sociais	29.894.910,52	13.113.362,93	13.113.362,93	13.106.839,31	1.339,39	0,00	0,00
Juros e Encargos da Dívida (XIX)	724.000,00	455.820,04	455.820,04	455.820,04	0,00	0,00	0,00
Outras despesas correntes	20.549.452,23	13.515.021,53	12.181.176,64	10.170.244,96	439.830,93	273.793,97	266.620,51
<b>DESPESAS PRIMÁRIAS CORRENTES (EXCETO FONTES RPPS) (XX) = (XVIII - XIX)</b>	50.444.362,75	26.628.384,46	25.294.539,57	23.277.084,27	441.170,32	273.793,97	266.620,51
<b>DESPESAS PRIMÁRIAS CORRENTES (COM FONTES RPPS) (XXI)</b>	0,00	0,00	0,00	0,00	0,00	0,00	0,00
<b>DESPESAS NÃO PRIMÁRIAS CORRENTES (COM FONTES RPPS) (XXII)</b>	0,00	0,00	0,00	0,00	0,00	0,00	0,00
<b>DESPESAS DE CAPITAL (EXCETO FONTES RPPS) (XXIII)</b>	22.071.459,74	16.247.321,89	4.308.000,02	4.117.675,20	125.774,44	1.762.407,04	1.681.161,34
Investimentos	20.609.459,74	15.687.226,21	3.747.904,34	3.630.921,19	77.983,31	1.762.407,04	1.681.161,34
Inversões financeiras	0,00	0,00	0,00	0,00	0,00	0,00	0,00
Concessão de Empréstimos e Financiamentos (XXIV)	0,00	0,00	0,00	0,00	0,00	0,00	0,00
Aquisição de Título de Capital já Integralizado (XXV)	0,00	0,00	0,00	0,00	0,00	0,00	0,00
Aquisição de Título de Crédito (XXVI)	0,00	0,00	0,00	0,00	0,00	0,00	0,00
Demais inversões financeiras	0,00	0,00	0,00	0,00	0,00	0,00	0,00
Amortização da Dívida (XXVII)	1.462.000,00	560.095,68	560.095,68	486.754,01	47.791,13	0,00	0,00
<b>DESPESAS PRIMÁRIAS DE CAPITAL (EXCETO FONTES RPPS) (XXVIII) = [XXIII - (XXIV + XXV + XXVI + XXVII)]</b>	20.609.459,74	15.687.226,21	3.747.904,34	3.630.921,19	77.983,31	1.762.407,04	1.681.161,34
<b>RESERVA DE CONTINGÊNCIA (XXIX)</b>	523.200,00	0,00	0,00	0,00	0,00	0,00	0,00
<b>DESPESAS PRIMÁRIAS DE CAPITAL (COM FONTES RPPS) (XXX)</b>	0,00	0,00	0,00	0,00	0,00	0,00	0,00
<b>DESPESAS NÃO PRIMÁRIAS DE CAPITAL (COM FONTES RPPS) (XXXI)</b>	0,00	0,00	0,00	0,00	0,00	0,00	0,00

LEI 1138/2021 – Institui o Diário Oficial Eletrônico do Município de Cantagalo e dá outras providências.

Rua Cinderela, 379 – Fone e Watts: (42) 3636-1185 – CNPJ 78.279.981/0001-45 – CEP: 85.160-000- www.cantagalo.pr.gov.br



DIÁRIO OFICIAL ELETRÔNICO - MUNICÍPIO DE CANTAGALO/PR.  
PODERES EXECUTIVO E LEGISLATIVO  
ANO IV - EDIÇÃO 116/2024 – SÁBADO, 27 DE JULHO DE 2024.

PAGINA 28

<b>MUNICÍPIO DE CANTAGALO</b> <b>RELATÓRIO RESUMIDO DA EXECUÇÃO ORÇAMENTARIA</b> <b>DEMONSTRATIVO DOS RESULTADOS PRIMÁRIO E NOMINAL</b> <b>ORÇAMENTO FISCAL E DA SEGURIDADE SOCIAL</b> <b>JANEIRO A JUNHO DE 2024</b>	

RREO - ANEXO 6 (LRF, art 53, inciso III)

Página: 2 / 2

DESPESAS PRIMÁRIAS	DOTAÇÃO ATUALIZADA	Até Junho / 2024					
		DESPESAS EMPENHADAS	DESPESAS LIQUIDADAS	DESPESAS PAGAS (a)	RESTOS A PAGAR PROCESSADOS PAGOS (b)	RESTOS A PAGAR NÃO PROCESSADOS	
						LIQUIDADOS	PAGOS (c)
RPPS (XXXI)							
DESPESA PRIMÁRIA TOTAL (XXXII) = (XX + XXI + XXVIII + XXIX + XXX)	71.577.022,49	42.315.610,67	29.042.443,91	26.908.005,46	519.153,63	2.036.201,01	1.947.781,85
DESPESA PRIMÁRIA TOTAL (EXCETO FONTES RPPS) (XXXIII) = (XX + XXVIII + XXIX)	71.577.022,49	42.315.610,67	29.042.443,91	26.908.005,46	519.153,63	2.036.201,01	1.947.781,85
RESULTADO PRIMÁRIO (COM RPPS) - Acima da Linha (XXXIV) = [XVIIa - (XXXIIIa + XXXIIIb + XXXIIIc)]							4.244.744,76
RESULTADO PRIMÁRIO (SEM RPPS) - Acima da Linha (XXXV) = [XVIIa - (XXXIIIa + XXXIIIb + XXXIIIc)]							4.244.744,76

META FISCAL PARA O RESULTADO PRIMÁRIO	VALOR CORRENTE
Meta fixada no Anexo de Metas Fiscais da LDO para o exercício de referência	1.045.449,09

JUROS NOMINAIS	Até Junho / 2024
	VALOR INCORRIDO
Juros, Encargos e Variações Monetárias Ativos (Exceto RPPS) (XXXVI)	1.268.465,55
Juros, Encargos e Variações Monetárias Passivos (Exceto RPPS) (XXXVII)	471.165,31
RESULTADO NOMINAL (SEM RPPS) - Acima da Linha (XXXVIII) = XXXV + (XXXVI - XXXVII)	5.042.045,00

CÁLCULO DO RESULTADO NOMINAL	SALDO	
	Em 31/12/2023 (a)	Até Junho / 2024 (b)
DÍVIDA CONSOLIDADA (XXXIX)	10.617.697,71	11.079.906,37
DEDUÇÕES (XL)	11.052.967,85	12.247.711,42
Disponibilidade de Caixa	11.052.967,85	12.247.711,42
Disponibilidade de Caixa Bruta	11.650.191,97	14.579.313,22
(-) Restos a Pagar Processados (XLI)	584.184,70	2.312.535,42
(-) Depósitos Restituíveis e Valores Vinculados	13.039,42	19.066,38
Demais Haveres Financeiros	0,00	0,00
DÍVIDA CONSOLIDADA LÍQUIDA (XLII) = (XXXIX - XL)	(435.270,14)	(1.167.805,05)
RESULTADO NOMINAL (SEM RPPS) - Abaixo da Linha (XLIII) = (XLIIa - XLIIb)		732.534,91

META FISCAL PARA O RESULTADO NOMINAL	VALOR CORRENTE
Meta fixada no Anexo de Metas Fiscais da LDO para o exercício de referência	0,00

AJUSTE METODOLÓGICO	Até Junho / 2024
	VALOR
VARIAÇÃO DO SALDO DE RPP (XLIV) = (XLIIb - XLIIa)	1.728.350,72
RECEITA DE ALIENAÇÃO DE INVESTIMENTOS PERMANENTES (XLV) = (XI)	0,00
VARIAÇÃO CAMBIAL (XLVI)	0,00
VARIAÇÃO DO SALDO DE PRECATÓRIOS INTEGRANTES DA DC (XLVII)	0,00
VARIAÇÃO DO SALDO DAS DEMAIS OBRIGAÇÕES INTEGRANTES DA DC (XLVIII)	0,00
OUTROS AJUSTES (XLIX)	0,00

RESULTADO NOMINAL (SEM RPPS) AJUSTADO - Abaixo da Linha (L) = [XLIII + (XLV - XLV + XLVI + XLVII + XLVIII) +/- (XLXIX)]	2.460.885,63
---	--------------

RESULTADO PRIMÁRIO (SEM RPPS) - Abaixo da Linha (LI) = (L) - (XXXVI - XXXVII)	1.663.585,39
---	--------------

INFORMAÇÕES ADICIONAIS	PREVISÃO ORÇAMENTÁRIA
SALDO DE EXERCÍCIOS ANTERIORES	8.098.163,67
Recursos Arrecadados em Exercícios Anteriores - RPPS	0,00
Superávit Financeiro Utilizado para Abertura e Reabertura de Créditos Adicionais	8.098.163,67
RESERVA ORÇAMENTÁRIA DO RPPS	0,00

Conjunto de informações em tempo real, atualizados até 10/07/2024 15:41



# DIÁRIO OFICIAL ELETRÔNICO - MUNICÍPIO DE CANTAGALO/PR.

## PODERES EXECUTIVO E LEGISLATIVO

ANO IV - EDIÇÃO 116/2024 – SÁBADO, 27 DE JULHO DE 2024.

MUNICÍPIO DE CANTAGALO  
 RELATÓRIO RESUMIDO DA EXECUÇÃO ORÇAMENTARIA  
 DEMONSTRATIVO DOS RESTOS A PAGAR POR PODER E ORGÃO  
 ORÇAMENTO FISCAL E DA SEGURIDADE SOCIAL  
 MAIO A JUNHO DE 2024

RREO - ANEXO 7 (LRF, art. 53, inciso V)

PODER / ORGÃO	RESTOS A PAGAR PROCESSADOS					RESTOS A PAGAR NÃO PROCESSADOS					Saldo Total	
	Inscritos		Pagos (c)	Cancelados (d)	Saldo e = (a+b) - (c+d)	Inscritos		Liquidados (h)	Pagos (i)	Cancelados (j)		Saldo k = (f+g) - (i+j)
	Em Exercícios Anteriores (a)	Em 31 de dezembro de 2023 (b)				Em Exercícios Anteriores (f)	Em 31 de dezembro de 2023 (g)					
<b>RESTOS A PAGAR (EXCETO INTRAORÇAMENTÁRIOS) (I)</b>	<b>13.730,38</b>	<b>570.368,67</b>	<b>566.859,11</b>	<b>903,80</b>	<b>16.336,14</b>	<b>240.636,03</b>	<b>2.052.246,52</b>	<b>2.036.201,01</b>	<b>1.947.781,85</b>	<b>70.970,53</b>	<b>274.130,17</b>	<b>290.466,31</b>
<b>EXECUTIVO</b>												
<b>Município de Cantagalo</b>	<b>13.730,38</b>	<b>570.368,67</b>	<b>566.859,11</b>	<b>903,80</b>	<b>16.336,14</b>	<b>240.636,03</b>	<b>2.052.246,52</b>	<b>2.036.201,01</b>	<b>1.947.781,85</b>	<b>70.970,53</b>	<b>274.130,17</b>	<b>290.466,31</b>
SECRETARIA DE ADMINISTRAÇÃO E PLANEJAMENTO	0,00	101.082,45	101.082,45	0,00	0,00	147,00	14.837,90	6.585,71	6.582,23	272,44	8.130,23	8.130,23
SECRETARIA DE FINANÇAS	0,00	5.423,93	4.468,71	903,80	51,42	0,00	1.673,10	1.673,10	1.673,10	0,00	0,00	51,42
SECRETARIA DE OBRAS E SERVIÇOS PÚBLICOS	5.000,00	90.666,65	90.466,25	0,00	5.200,40	240.489,03	557.185,22	725.562,14	725.562,14	35.929,51	36.182,60	41.383,00
SECRETARIA DE SAÚDE	0,10	237.457,69	235.326,73	0,00	2.131,06	0,00	375.946,41	304.491,78	304.491,78	10.860,00	60.594,63	62.725,69
SECRETARIA DE ASSISTÊNCIA E PROMOÇÃO SOCIAL	0,00	27.835,89	27.654,01	0,00	181,88	0,00	94.957,56	71.564,36	71.564,36	18.470,26	4.922,94	5.104,82
SECRETARIA DE EDUCAÇÃO E CULTURA	8.730,28	34.197,92	34.156,82	0,00	8.771,38	0,00	105.672,22	104.718,25	104.718,25	855,44	98,53	8.869,91
SECRETARIA DE ESPORTES	0,00	5.417,20	5.417,20	0,00	0,00	0,00	348,00	0,00	0,00	0,00	348,00	348,00
SECRETARIA DE AGRICULTURA, PECUÁRIA,	0,00	7.177,06	7.177,06	0,00	0,00	0,00	1.090,35	1.090,35	1.090,35	0,00	0,00	0,00
SECRETARIA DE INDÚSTRIA E COMÉRCIO	0,00	0,00	0,00	0,00	0,00	0,00	880.694,54	805.256,98	724.011,28	0,00	156.683,26	156.683,26
SECRETARIA DE MEIO AMBIENTE	0,00	2.065,44	2.065,44	0,00	0,00	0,00	19.841,22	15.258,34	8.088,36	4.582,88	7.169,98	7.169,98
SECRETARIA DE URBANISMO	0,00	11.253,21	11.253,21	0,00	0,00	0,00	0,00	0,00	0,00	0,00	0,00	0,00
ENCARGOS ESPECIAIS	0,00	47.791,23	47.791,23	0,00	0,00	0,00	0,00	0,00	0,00	0,00	0,00	0,00
<b>RESTOS A PAGAR (INTRA-ORÇAMENTÁRIOS) (II)</b>	<b>0,00</b>	<b>85,65</b>	<b>85,65</b>	<b>0,00</b>	<b>0,00</b>	<b>0,00</b>	<b>0,00</b>	<b>0,00</b>	<b>0,00</b>	<b>0,00</b>	<b>0,00</b>	<b>0,00</b>
<b>EXECUTIVO</b>												
<b>Município de Cantagalo</b>	<b>0,00</b>	<b>85,65</b>	<b>85,65</b>	<b>0,00</b>	<b>0,00</b>	<b>0,00</b>	<b>0,00</b>	<b>0,00</b>	<b>0,00</b>	<b>0,00</b>	<b>0,00</b>	<b>0,00</b>
SECRETARIA DE SAÚDE	0,00	85,65	85,65	0,00	0,00	0,00	0,00	0,00	0,00	0,00	0,00	0,00
<b>TOTAL (III) = (I + II)</b>	<b>13.730,38</b>	<b>570.454,32</b>	<b>566.944,76</b>	<b>903,80</b>	<b>16.336,14</b>	<b>240.636,03</b>	<b>2.052.246,52</b>	<b>2.036.201,01</b>	<b>1.947.781,85</b>	<b>70.970,53</b>	<b>274.130,17</b>	<b>290.466,31</b>

Conjunto de informações em tempo real, atualizados até 10/07/2024 15:43



DIÁRIO OFICIAL ELETRÔNICO - MUNICÍPIO DE CANTAGALO/PR.  
PODERES EXECUTIVO E LEGISLATIVO  
ANO IV - EDIÇÃO 116/2024 – SÁBADO, 27 DE JULHO DE 2024.

PAGINA 30

	<b>MUNICÍPIO DE CANTAGALO</b> <b>RELATÓRIO RESUMIDO DA EXECUÇÃO ORÇAMENTÁRIA</b> <b>DEMONSTRATIVO DAS RECEITAS E DESPESAS COM MANUTENÇÃO E DESENVOLVIMENTO DO ENSINO - MDE</b> <b>ORÇAMENTO FISCAL E DA SEGURIDADE SOCIAL</b> <b>MAIO A JUNHO DE 2024</b>
--	---

RREO - ANEXO 8 (LDB, art.72)

Página: 1 / 4

RECEITA RESULTANTE DE IMPOSTOS (Arts. 212 e 212-A da Constituição Federal)		
RECEITA RESULTANTE DE IMPOSTOS	PREVISÃO ATUALIZADA (a)	RECEITAS REALIZADAS
		Até bimestre (b)
1 - RECEITA DE IMPOSTOS	5.879.700,00	1.922.261,79
1.1 - Receita resultante do imposto sobre a propriedade predial e territorial urbana - IPTU	1.652.900,00	157.637,26
1.2 - Receita resultante do imposto sobre transmissão inter vivos - ITBI	623.900,00	234.602,91
1.3 - Receita resultante do imposto sobre serviços de qualquer natureza - ISS	1.595.300,00	574.537,83
1.4 - Receita resultante do imposto de renda retido na fonte - IRRF	2.007.600,00	955.483,79
2 - RECEITAS DE TRANSFERÊNCIAS CONSTITUCIONAIS E LEGAIS	36.816.800,00	20.467.893,71
2.1 - Cota-parte FPM	23.671.200,00	12.372.322,29
2.1.1 - Parcela referente à CF, art. 159, I, alínea b	21.515.400,00	12.372.322,29
2.1.2 - Parcela referente à CF, art. 159, I, alíneas d e e	2.155.800,00	0,00
2.2 - Cota-parte ICMS	10.057.000,00	6.103.955,59
2.3 - Cota-Parte IPI-Exportação	110.200,00	87.042,40
2.4 - Cota-parte ITR	1.015.900,00	176.129,57
2.5 - Cota-parte IPVA	1.962.500,00	1.728.443,86
2.6 - Cota-Parte IOF-Ouro	0,00	0,00
2.7 - Compensações Financeiras Provenientes de Impostos e Transferências Constitucionais	0,00	0,00
3 - TOTAL DA RECEITA RESULTANTE DE IMPOSTOS (1 + 2)	42.696.500,00	22.390.155,50
4 - TOTAL DESTINADO AO FUNDEB - 20% DE ((2.1.1) + (2.2) + (2.3) + (2.4) + (2.5) + (2.7))	6.932.200,00	4.093.578,74
5 - VALOR MÍNIMO A SER APLICADO ALEM DO VALOR DESTINADO AO FUNDEB - 5% DE ((2.1.1) + (2.2) + (2.3) + (2.4) + (2.5) + (2.7)) + 25% DE ((1.1) + (1.2) + (1.3) + (1.4) + (2.1.2) + (2.6))	3.741.925,00	1.503.960,13

FUNDEB		
RECEITAS RECEBIDAS DO FUNDEB NO EXERCÍCIO	PREVISÃO ATUALIZADA (a)	RECEITAS REALIZADAS
		Até bimestre (b)
6 - RECEITAS RECEBIDAS DO FUNDEB	9.826.483,40	6.242.822,64
6.1 - FUNDEB - Impostos e Transferências de Impostos	9.572.700,00	5.868.400,11
6.1.1 - Principal	9.549.400,00	5.846.832,69
6.1.2 - Rendimentos de Aplicação Financeira	23.300,00	21.567,42
6.1.3 - Ressarcimento de recursos do Fundeb	0,00	0,00
6.2 - FUNDEB - Complementação da União - VAAF	0,00	0,00
6.2.1 - Principal	0,00	0,00
6.2.2 - Rendimentos de Aplicação Financeira	0,00	0,00
6.2.3 - Ressarcimento de recursos do Fundeb	0,00	0,00
6.3 - FUNDEB - Complementação da União - VAAT	131.783,40	214.710,56
6.3.1 - Principal	131.783,40	214.710,56
6.3.2 - Rendimentos de Aplicação Financeira	0,00	0,00
6.3.3 - Ressarcimento de recursos do Fundeb	0,00	0,00
6.4 - FUNDEB - Complementação da União - VAAR	122.000,00	159.711,97
6.4.1 - Principal	122.000,00	159.711,97
6.4.2 - Rendimentos de Aplicação Financeira	0,00	0,00
6.4.3 - Ressarcimento de recursos do Fundeb	0,00	0,00
7 - RESULTADO LÍQUIDO DAS TRANSFERÊNCIAS DO FUNDEB (6.1.1 - 4)*	2.617.200,00	1.753.253,95

RECURSOS RECEBIDOS EM EXERCÍCIOS ANTERIORES E NÃO UTILIZADOS (SUPERÁVIT)	Valor
8 - TOTAL DOS RECURSOS DE SUPERÁVIT	4.297,96
8.1 - SUPERÁVIT DO EXERCÍCIO IMEDIATAMENTE ANTERIOR	4.297,96
8.2 - SUPERÁVIT RESIDUAL DE OUTROS EXERCÍCIOS	0,00
9 - TOTAL DOS RECURSOS DO FUNDEB DISPONÍVEIS PARA UTILIZAÇÃO (6 +8)	6.247.120,60

DESPESAS COM RECURSOS DO FUNDEB (Por Subfunção)	DOTAÇÃO ATUALIZADA (c)	DESPESAS EMPENHADAS Até o Bimestre (d)	DESPESAS LIQUIDADAS Até o Bimestre (e)	DESPESAS PAGAS Até o Bimestre (f)	INSCRITAS EM RESTOS A PAGAR NÃO PROCESSADOS (g)
10 - TOTAL DAS DESPESAS COM RECURSOS DO FUNDEB	10.751.693,91	5.441.230,90	5.430.170,25	5.430.170,25	11.060,65
10.1 - PROFISSIONAIS DA EDUCAÇÃO BÁSICA	9.734.012,00	4.535.569,84	4.535.569,84	4.535.569,84	0,00
10.1.1 - Educação Infantil	3.758.500,00	1.782.401,24	1.782.401,24	1.782.401,24	0,00
10.1.2 - Ensino Fundamental	5.799.512,00	2.703.933,38	2.703.933,38	2.703.933,38	0,00
10.1.3 - Educação de Jovens e Adultos	0,00	0,00	0,00	0,00	0,00
10.1.4 - Educação Especial	176.000,00	49.235,22	49.235,22	49.235,22	0,00

LEI 1138/2021 – Institui o Diário Oficial Eletrônico do Município de Cantagalo e dá outras providências.

Rua Cinderela, 379 – Fone e Watts: (42) 3636-1185 – CNPJ 78.279.981/0001-45 – CEP: 85.160-000- www.cantagalo.pr.gov.br



**DIÁRIO OFICIAL ELETRÔNICO - MUNICÍPIO DE CANTAGALO/PR.**  
**PODERES EXECUTIVO E LEGISLATIVO**  
**ANO IV - EDIÇÃO 116/2024 – SÁBADO, 27 DE JULHO DE 2024.**

**PAGINA 31**

**MUNICÍPIO DE CANTAGALO**  
**RELATÓRIO RESUMIDO DA EXECUÇÃO ORÇAMENTÁRIA**  
**DEMONSTRATIVO DAS RECEITAS E DESPESAS COM MANUTENÇÃO E DESENVOLVIMENTO DO ENSINO - MDE**  
**ORÇAMENTO FISCAL E DA SEGURIDADE SOCIAL**  
**MAIO A JUNHO DE 2024**

RREO - ANEXO 8 (LDB, art.72)

Página: 2 / 4

DESPESAS COM RECURSOS DO FUNDEB (Por Subfunção)	DOTAÇÃO ATUALIZADA (c)	DESPESAS EMPENHADAS Até o Bimestre (d)	DESPESAS LIQUIDADAS Até o Bimestre (e)	DESPESAS PAGAS Até o Bimestre (f)	INSCRITAS EM RESTOS A PAGAR NÃO PROCESSADOS (g)
10.1.5 - Administração Geral	0,00	0,00	0,00	0,00	0,00
10.2 - OUTRAS DESPESAS	1.017.681,91	905.661,06	894.600,41	894.600,41	11.060,65
10.2.1 - Educação Infantil	28.493,91	28.493,91	17.434,01	17.434,01	11.059,90
10.2.2 - Ensino Fundamental	989.188,00	877.167,15	877.166,40	877.166,40	0,75
10.2.3 - Educação de Jovens e Adultos	0,00	0,00	0,00	0,00	0,00
10.2.4 - Educação Especial	0,00	0,00	0,00	0,00	0,00
10.2.5 - Administração Geral	0,00	0,00	0,00	0,00	0,00
10.2.6 - Transporte (Escolar)	0,00	0,00	0,00	0,00	0,00
10.2.7 - Outras	0,00	0,00	0,00	0,00	0,00

INDICADORES DO FUNDEB						
DESPESAS CUSTEADAS COM RECEITAS DO FUNDEB RECEBIDAS NO EXERCÍCIO	DESPESAS EMPENHADAS Até o Bimestre (d)	DESPESAS LIQUIDADAS Até o Bimestre (e)	DESPESAS PAGAS Até o Bimestre (f)	INSCRITAS EM RESTOS A PAGAR NÃO PROCESSADOS (g)	INSCRITAS EM RESTOS A PAGAR NÃO PROCESSADOS (SEM DISPONIBILIDADE DE CAIXA) (h)	DESPESAS EMPENHADAS EM VALOR SUPERIOR AO TOTAL DAS RECEITAS RECEBIDAS NO EXERCÍCIO (i)
11 - TOTAL DAS DESPESAS CUSTEADAS COM RECURSOS DO FUNDEB RECEBIDAS NO EXERCÍCIO	5.442.830,49	5.431.769,84	5.431.769,84	11.060,65	0,00	0,00
11.1 - Total das Despesas custeadas com FUNDEB - Impostos e Transferências de Impostos	5.170.792,39	5.170.791,64	5.170.791,64	0,75	0,00	0,00
11.2 - Total das Despesas custeadas com FUNDEB - Complementação da União - VAAF	0,00	0,00	0,00	0,00	0,00	0,00
11.3 - Total das Despesas custeadas com FUNDEB - Complementação da União - VAAAT	140.106,43	129.046,53	129.046,53	11.059,90	0,00	0,00
11.4 - Total das Despesas custeadas com FUNDEB - Complementação da União - VAAR	131.931,67	131.931,67	131.931,67	0,00	0,00	0,00
12 - TOTAL DAS DESPESAS DO FUNDEB COM PROFISSIONAIS DA EDUCAÇÃO BÁSICA	4.535.569,84	4.535.569,84	4.535.569,84	0,00	0,00	0,00
13 - TOTAL DAS DESPESAS CUSTEADAS COM FUNDEB - COMPLEMENTAÇÃO DA UNIÃO - VAAT APLICADAS NA EDUCAÇÃO INFANTIL	140.106,43	129.046,53	129.046,53	11.059,90	0,00	0,00
14 - TOTAL DAS DESPESAS CUSTEADAS COM FUNDEB - COMPLEMENTAÇÃO DA UNIÃO - VAAT APLICADAS EM DESPESA DE CAPITAL	28.493,91	17.434,01	17.434,01	11.059,90	0,00	0,00

INDICADORES - Art. 212-A, inciso XI e § 3º - Constituição Federal <sup>F</sup>	VALOR EXIGIDO (j)	VALOR APLICADO (k)	VALOR CONSIDERADO APÓS DEDUÇÕES (l)	% APLICADO (m)
15 - Mínimo de 70% do FUNDEB na Remuneração dos Profissionais da Educação Básica	4.258.177,47	4.535.569,84	4.535.569,84	74,56
16 - Percentual de 50% da Complementação da União ao FUNDEB (VAAT) na Educação Infantil	107.355,28	129.046,53	129.046,53	60,10
17 - Mínimo de 15% da Complementação da União ao FUNDEB - VAAT em Despesas de Capital	32.206,58	17.434,01	17.434,01	8,12

INDICADOR - Art.25, § 3º - Lei nº 14.113, de 2020 - (Máximo de 10% de Superávit) <sup>2</sup>	VALOR MÁXIMO PERMITIDO (n)	VALOR NÃO APLICADO (o)	VALOR NÃO APLICADO APÓS AJUSTE (p)	VALOR NÃO APLICADO EXCEDENTE AO MÁXIMO PERMITIDO (q)	% NÃO APLICADO (r)
18 - Total da Receita Recebida e não Aplicada no Exercício	624.282,26	811.052,80	811.052,80	186.770,54	12,99

INDICADOR - Art.25, § 3º - Lei nº 14.113, de 2020 - (Aplicação do Superávit de Exercício Anterior) <sup>3</sup>	VALOR DE SUPERÁVIT PERMITIDO NO EXERCÍCIO ANTERIOR (s)	VALOR NÃO APLICADO NO EXERCÍCIO ANTERIOR (t)	VALOR DE SUPERÁVIT APLICADO ATÉ O PRIMEIRO QUADRIMESTRE (u)	VALOR APLICADO APÓS O PRIMEIRO QUADRIMESTRE (v)	VALOR TOTAL DE SUPERÁVIT NÃO APLICADO ATÉ O FINAL DO EXERCÍCIO (w)	VALOR DE SUPERÁVIT PERMITIDO NO EXERCÍCIO ANTERIOR NÃO APLICADO NO EXERCÍCIO ATUAL (x)
19 - Total das Despesas custeadas com Superávit do FUNDEB	958.438,73	4.178.222,59	0,00	0,00	4.178.222,59	4.178.222,59
19.1 - Total das Despesas custeadas com FUNDEB - Impostos e Transferências de Impostos	934.901,50	4.178.222,59	0,00	0,00	4.178.222,59	0,00
19.2 - Total das Despesas custeadas com FUNDEB - Complementação da União (VAAF + VAAT)	23.537,23	0,00	0,00	0,00	0,00	0,00

DESPESAS COM MANUTENÇÃO E DESENVOLVIMENTO DO ENSINO - MDE - CUSTEADAS COM RECEITA DE IMPOSTOS (EXCETO FUNDEB)					
DESPESAS COM AÇÕES TÍPICAS DE MDE - RECEITAS DE IMPOSTOS - EXCETO FUNDEB (Por Subfunção)	DOTAÇÃO ATUALIZADA (c)	DESPESAS EMPENHADAS Até o Bimestre (d)	DESPESAS LIQUIDADAS Até o Bimestre (e)	DESPESAS PAGAS Até o Bimestre (f)	INSCRITAS EM RESTOS A PAGAR NÃO PROCESSADOS (g)





**DIÁRIO OFICIAL ELETRÔNICO - MUNICÍPIO DE CANTAGALO/PR.**  
**PODERES EXECUTIVO E LEGISLATIVO**  
**ANO IV - EDIÇÃO 116/2024 – SÁBADO, 27 DE JULHO DE 2024.**

**PAGINA 32**

**MUNICÍPIO DE CANTAGALO**  
**RELATÓRIO RESUMIDO DA EXECUÇÃO ORÇAMENTÁRIA**  
**DEMONSTRATIVO DAS RECEITAS E DESPESAS COM MANUTENÇÃO E DESENVOLVIMENTO DO ENSINO - MDE**  
**ORÇAMENTO FISCAL E DA SEGURIDADE SOCIAL**  
**MAIO A JUNHO DE 2024**

RREO - ANEXO 8 (LDB, art.72)

Página: 3 / 4

DESPESAS COM AÇÕES TÍPICAS DE MDE - RECEITAS DE IMPOSTOS - EXCETO FUNDEB (Por Subfunção)	DOTAÇÃO ATUALIZADA (c)	DESPESAS EMPENHADAS Até o Bimestre (d)	DESPESAS LIQUIDADAS Até o Bimestre (e)	DESPESAS PAGAS Até o Bimestre (f)	INSCRITAS EM RESTOS A PAGAR NÃO PROCESSADOS (g)
20 - TOTAL DAS DESPESAS COM AÇÕES TÍPICAS DE MDE CUSTEADAS COM RECEITAS DE IMPOSTOS	5.893.616,87	2.165.026,32	1.962.704,95	1.831.362,32	202.321,37
20.1 - Educação Infantil	387.289,49	0,00	0,00	0,00	0,00
20.2 - Ensino Fundamental	4.962.427,38	1.970.444,57	1.768.123,20	1.636.780,57	202.321,37
20.3 - Educação de Jovens e Adultos	0,00	0,00	0,00	0,00	0,00
20.4 - Educação Especial	1.000,00	0,00	0,00	0,00	0,00
20.5 - Administração Geral	542.900,00	194.581,75	194.581,75	194.581,75	0,00
20.6 - Transporte (Escolar)	0,00	0,00	0,00	0,00	0,00
20.7 - Outras	0,00	0,00	0,00	0,00	0,00

DESPESAS COM MANUTENÇÃO E DESENVOLVIMENTO DO ENSINO – MDE - CUSTEADAS COM RECEITA DE IMPOSTOS E COM RECURSOS DO FUNDEB					
DESPESAS COM AÇÕES TÍPICAS DE MDE - RECEITAS DE IMPOSTOS E RECURSOS DO FUNDEB (Por Área de Atuação)6	DOTAÇÃO ATUALIZADA (c)	DESPESAS EMPENHADAS Até o Bimestre (d)	DESPESAS LIQUIDADAS Até o Bimestre (e)	DESPESAS PAGAS Até o Bimestre (f)	INSCRITAS EM RESTOS A PAGAR NÃO PROCESSADOS (g)
21 - TOTAL DAS DESPESAS COM AÇÕES TÍPICAS DE MDE CUSTEADAS COM RECEITAS DE IMPOSTOS E FUNDEB	11.754.127,38	5.553.136,13	5.350.814,01	5.219.471,38	202.322,12
21.1 - EDUCAÇÃO INFANTIL	0,00	0,00	0,00	0,00	0,00
21.1.1 - Creche	0,00	0,00	0,00	0,00	0,00
21.1.2 - Pré-escola	0,00	0,00	0,00	0,00	0,00
21.2 - ENSINO FUNDAMENTAL	11.754.127,38	5.553.136,13	5.350.814,01	5.219.471,38	202.322,12

APURAÇÃO DAS DESPESAS PARA FINS DE LIMITE MÍNIMO CONSTITUCIONAL		Valor
22 - TOTAL DAS DESPESAS DE MDE CUSTEADAS COM RECURSOS DE IMPOSTOS = L20(d ou e)		1.962.704,95
23 - TOTAL DAS RECEITAS TRANSFERIDAS AO FUNDEB = (L4)		4.093.578,74
24 - (-) RECEITAS DO FUNDEB NÃO UTILIZADAS NO EXERCÍCIO, EM VALOR SUPERIOR A 10% = L18(q)		186.770,54
25 - VALOR APLICADO ATÉ O PRIMEIRO QUADRIMESTRE QUE INTEGRARÁ O LIMITE CONSTITUCIONAL = (L18.1(x) 15 – MDF 13. Edição		0,00
26 - (-) RESTOS A PAGAR NÃO PROCESSADOS INSCRITOS NO EXERCÍCIO SEM DISPONIBILIDADE FINANCEIRA DE RECURSOS DE IMPOSTOS4		0,00
27 - (-) CANCELAMENTO, NO EXERCÍCIO, DE RESTOS A PAGAR INSCRITOS COM DISPONIBILIDADE FINANCEIRA DE RECURSOS DE IMPOSTOS VINCULADOS AO ENSINO = (L30.1(af) + L30.2(af))		0,00
28 - TOTAL DAS DESPESAS PARA FINS DE LIMITE (22 + 23) - (24 + 25 + 26 + 27)		5.869.513,16

APURAÇÃO DO LIMITE MÍNIMO CONSTITUCIONAL 2 e 5	VALOR EXIGIDO (z)	VALOR APLICADO (aa)	% APLICADO (ab)
29 - APLICAÇÃO EM MDE SOBRE A RECEITA RESULTANTE DE IMPOSTOS	5.597.538,88	5.869.513,16	26,21

RESTOS A PAGAR INSCRITOS EM EXERCÍCIOS ANTERIORES DE DESPESAS CONSIDERADAS PARA CUMPRIMENTO DO LIMITE8	SALDO INICIAL (ac)	RP LIQUIDADOS (ad)	RP PAGOS (ae)	RP CANCELADOS (af)	SALDO FINAL (ag) = (ac) - (ae) - (af)
30 - RESTOS A PAGAR DE DESPESAS COM MDE	20.880,16	2.621,53	2.621,53	0,00	18.258,63
30.1 - Executadas com Recursos de Impostos e Transferências de Impostos	20.880,16	2.621,53	2.621,53	0,00	18.258,63
30.2 - Executadas com Recursos do FUNDEB - Impostos	0,00	0,00	0,00	0,00	0,00
30.3 - Executadas com Recursos do FUNDEB - Complementação da União (VAAT + VAAF + VAAR)	0,00	0,00	0,00	0,00	0,00

OUTRAS INFORMAÇÕES PARA CONTROLE		
RECEITAS ADICIONAIS PARA FINANCIAMENTO DO ENSINO	PREVISÃO ATUALIZADA (a)	RECEITAS REALIZADAS
		Até bimestre (b)
31 - TOTAL DAS RECEITAS ADICIONAIS PARA FINANCIAMENTO DO ENSINO	1.615.600,00	823.776,59
31.1 - RECEITA DE TRANSFERÊNCIAS DO FNDE (INCLUINDO RENDIMENTOS DE APLICAÇÃO FINANCEIRA)	1.339.000,00	689.499,22
31.1.1 - Salário-Educação	781.600,00	396.834,69
31.1.2 - PDDE	0,00	0,00
31.1.3 - PNAE	185.500,00	108.035,43
31.1.4 - PNATE	78.500,00	48.872,41
31.1.5 - Outras Transferências do FNDE	293.400,00	135.756,69
31.2 - RECEITA DE TRANSFERÊNCIAS DE CONVÊNIOS	500,00	1,22
31.3 - RECEITA DE ROYALTIES DESTINADOS À EDUCAÇÃO	0,00	0,00
31.4 - RECEITA DE OPERAÇÕES DE CRÉDITO VINCULADAS À EDUCAÇÃO	0,00	0,00



**DIÁRIO OFICIAL ELETRÔNICO - MUNICÍPIO DE CANTAGALO/PR.**  
**PODERES EXECUTIVO E LEGISLATIVO**  
**ANO IV - EDIÇÃO 116/2024 – SÁBADO, 27 DE JULHO DE 2024.**

**PAGINA 33**

 <b>MUNICÍPIO DE CANTAGALO</b> <b>RELATÓRIO RESUMIDO DA EXECUÇÃO ORÇAMENTÁRIA</b> <b>DEMONSTRATIVO DAS RECEITAS E DESPESAS COM MANUTENÇÃO E DESENVOLVIMENTO DO ENSINO - MDE</b> <b>ORÇAMENTO FISCAL E DA SEGURIDADE SOCIAL</b> <b>MAIO A JUNHO DE 2024</b>
---

RREO - ANEXO 8 (LDB, art.72)

Página: 4 / 4

RECEITAS ADICIONAIS PARA FINANCIAMENTO DO ENSINO	PREVISÃO ATUALIZADA (a)	RECEITAS REALIZADAS
		Até bimestre (b)
31.5 - OUTRAS RECEITAS PARA FINANCIAMENTO DO ENSINO	276.100,00	134.276,15

OUTRAS DESPESAS COM EDUCAÇÃO (Por Subfunção)6	DOTAÇÃO ATUALIZADA (c)	DESPESAS EMPENHADAS Até o Bimestre (d)	DESPESAS LIQUIDADAS Até o Bimestre (e)	DESPESAS PAGAS Até o Bimestre (f)	INSCRITAS EM RESTOS A PAGAR NÃO PROCESSADOS (g)
32 - TOTAL DAS DESPESAS COM AÇÕES TÍPICAS DE MDE CUSTEADAS COM DEMAIS RECEITAS	1.431.300,73	738.855,48	580.888,77	566.262,14	157.966,71
32.1 - EDUCAÇÃO INFANTIL	0,00	0,00	0,00	0,00	0,00
32.2 - ENSINO FUNDAMENTAL	1.431.300,73	738.855,48	580.888,77	566.262,14	157.966,71
32.3 - ENSINO MÉDIO	0,00	0,00	0,00	0,00	0,00
32.4 - ENSINO SUPERIOR	0,00	0,00	0,00	0,00	0,00
32.5 - ENSINO PROFISSIONAL	0,00	0,00	0,00	0,00	0,00
32.6 - EDUCAÇÃO DE JOVENS E ADULTOS	0,00	0,00	0,00	0,00	0,00
32.7 - EDUCAÇÃO ESPECIAL	0,00	0,00	0,00	0,00	0,00
32.8 - OUTRAS	0,00	0,00	0,00	0,00	0,00

TOTAL GERAL DAS DESPESAS COM EDUCAÇÃO	DOTAÇÃO ATUALIZADA (c)	DESPESAS EMPENHADAS Até o Bimestre (d)	DESPESAS LIQUIDADAS Até o Bimestre (e)	DESPESAS PAGAS Até o Bimestre (f)	INSCRITAS EM RESTOS A PAGAR NÃO PROCESSADOS (g)
33 - TOTAL GERAL DAS DESPESAS COM EDUCAÇÃO (10 + 20 + 32)	18.080.111,51	8.346.712,29	7.975.363,56	7.829.394,30	371.348,73
33.1 - Despesas Correntes	17.736.614,39	8.024.674,66	7.781.897,04	7.637.521,29	242.777,62
33.1.1 - Pessoal Ativo	13.093.510,00	5.551.349,70	5.551.349,70	5.551.349,70	0,00
33.1.2 - Pessoal Inativo	0,00	0,00	0,00	0,00	0,00
33.1.3 - Transferências às instituições comunitárias, confessionais ou filantrópicas sem fins lucrativos	0,00	0,00	0,00	0,00	0,00
33.1.4 - Outras Despesas Correntes	4.643.104,39	2.473.324,96	2.230.547,34	2.086.171,59	242.777,62
33.2 - Despesas de Capital	343.497,12	322.037,63	193.466,52	191.873,01	128.571,11
33.2.1 - Transferências às instituições comunitárias, confessionais ou filantrópicas sem fins lucrativos	0,00	0,00	0,00	0,00	0,00
33.2.2 - Outras Despesas de Capital	343.497,12	322.037,63	193.466,52	191.873,01	128.571,11


CONTROLE DA DISPONIBILIDADE FINANCEIRA E CONCILIAÇÃO BANCÁRIA	FUNDEB (ah)	SALÁRIO EDUCAÇÃO (ai)
34 - DISPONIBILIDADE FINANCEIRA EM 31 DE DEZEMBRO DE 2023	0,00	65.507,49
35 - (+) INGRESSO DE RECURSOS ATÉ O BIMESTRE (orçamentário)	6.242.822,64	396.834,69
36 - (-) PAGAMENTOS EFETUADOS ATÉ O BIMESTRE (orçamentário e restos a pagar)	5.431.769,84	309.499,66
37 - (=) DISPONIBILIDADE FINANCEIRA ATÉ O BIMESTRE	811.052,80	152.842,52
38 - (+) AJUSTES POSITIVOS ( RETENÇÕES E OUTROS VALORES EXTRAORÇAMENTÁRIOS)	0,00	0,00
39 - (-) AJUSTES NEGATIVOS (OUTROS VALORES EXTRAORÇAMENTÁRIOS)	0,00	0,00
40 - (=) SALDO FINANCEIRO CONCILIADO (Saldo Bancário)	811.052,80	152.842,52

Conjunto de informações em tempo real, atualizados até 11/07/2024 07:48



**DIÁRIO OFICIAL ELETRÔNICO - MUNICÍPIO DE CANTAGALO/PR.**  
**PODERES EXECUTIVO E LEGISLATIVO**  
**ANO IV - EDIÇÃO 116/2024 – SÁBADO, 27 DE JULHO DE 2024.**

**PAGINA 34**

	<b>MUNICÍPIO DE CANTAGALO</b> <b>RELATÓRIO RESUMIDO DA EXECUÇÃO ORÇAMENTARIA</b> <b>DEMONSTRATIVO DAS RECEITAS DE OPERAÇÕES DE CRÉDITO E DESPESAS DE CAPITAL</b> <b>ORÇAMENTO FISCAL E DA SEGURIDADE SOCIAL</b> <b>JANEIRO A JUNHO DE 2024</b>	<b>Página: 1 / 1</b>
---	--	----------------------

RREO – ANEXO 9 (LRF, art.53, § 1º, inciso I)

RECEITAS	PREVISÃO ATUALIZADA (a)	RECEITAS REALIZADAS Até o Bimestre (b)	SALDO NÃO REALIZADO (c) = (a-b)
RECEITAS DE OPERAÇÕES DE CRÉDITO(I)	900.000,00	800.000,00	100.000,00

DESPESAS	DOTAÇÃO ATUALIZADA (d)	DESPESAS EMPENHADAS (e)	SALDO NÃO EXECUTADO (f)=(d-e)
DESPESAS DE CAPITAL	22.071.459,74	16.247.321,89	5.824.137,85
Investimentos	20.609.459,74	15.687.226,21	4.922.233,53
Inversões Financeiras	0,00	0,00	0,00
Amortização da Dívida	1.462.000,00	560.095,68	901.904,32
(-) Incentivos Fiscais a Contribuinte	0,00	0,00	0,00
(-) Incentivos Fiscais a Contribuinte por Instituições Financeiras	0,00	0,00	0,00
DESPESA DE CAPITAL LÍQUIDA (II)	22.071.459,74	16.247.321,89	5.824.137,85
RESULTADO PARA APURAÇÃO DA REGRA DE OURO (III) = (II – I)	21.171.459,74	15.447.321,89	5.724.137,85

Conjunto de informações em tempo real, atualizados até 11/07/2024 07:53



**DIÁRIO OFICIAL ELETRÔNICO - MUNICÍPIO DE CANTAGALO/PR.**  
**PODERES EXECUTIVO E LEGISLATIVO**  
**ANO IV - EDIÇÃO 116/2024 – SÁBADO, 27 DE JULHO DE 2024.**

**PAGINA 35**

	<b>MUNICÍPIO DE CANTAGALO</b> <b>RELATÓRIO RESUMIDO DA EXECUÇÃO ORÇAMENTARIA</b> <b>DEMONSTRATIVO DA RECEITA DE ALIENAÇÃO DE ATIVOS E APLICAÇÃO DOS RECURSOS</b> <b>ORÇAMENTO FISCAL E DA SEGURIDADE SOCIAL</b> <b>JANEIRO A JUNHO DE 2024</b>	<b>Página: 1 / 1</b>
--	--	----------------------

RREO – ANEXO 11 (LRF, art. 53, § 1º, inciso III)

RECEITAS	PREVISÃO ATUALIZADA (a)	RECEITAS REALIZADAS (b)	SALDO A REALIZAR c = (a - b)
RECEITA DE CAPITAL	1.000,00	8.134,61	(7.134,61)
ALIENAÇÃO DE ATIVOS	1.000,00	8.134,61	(7.134,61)
Alienação de Bens Móveis	0,00	0,00	0,00
Alienação de Bens Imóveis	0,00	0,00	0,00
Alienação de Bens Intangíveis	0,00	0,00	0,00
Rendimentos de Aplicações Financeiras	1.000,00	8.134,61	(7.134,61)
<b>RECEITAS DE ALIENAÇÃO DE ATIVOS (I)</b>	<b>1.000,00</b>	<b>8.134,61</b>	<b>(7.134,61)</b>

DESPESAS	DOTAÇÃO ATUALIZADA (d)	DESPESAS EMPENHADAS	DESPESAS LIQUIDADAS	DESPESAS PAGAS (e)	PAGAMENTO DE RESTOS A PAGAR (f)	SALDO A PAGAR (g) = (d-e)
Despesas de Capital	286.242,53	286.056,53	129.371,85	111.294,00	0,00	186,00
Investimentos	286.242,53	286.056,53	129.371,85	111.294,00	0,00	186,00
Inversões Financeiras	0,00	0,00	0,00	0,00	0,00	0,00
Amortização da Dívida	0,00	0,00	0,00	0,00	0,00	0,00
Despesas Correntes dos Regimes de Previdência	0,00	0,00	0,00	0,00	0,00	0,00
Regime Próprio dos Servidores Públicos	0,00	0,00	0,00	0,00	0,00	0,00
<b>APLICAÇÃO DOS RECURSOS DA ALIENAÇÃO DE ATIVOS (II)</b>	<b>286.242,53</b>	<b>286.056,53</b>	<b>129.371,85</b>	<b>111.294,00</b>	<b>0,00</b>	<b>186,00</b>

SALDO FINANCEIRO APLICAR	EXERCÍCIO ANTERIOR (h)	DO EXERCÍCIO (i) = (Ib - (IIe+ IIIf))	SALDO ATUAL (j) = (IIIh + IIIi)
<b>VALOR (III)</b>	(96.763,13)	(277.921,92)	(374.685,05)

Conjunto de informações em tempo real, atualizados até 11/07/2024 07:58



**DIÁRIO OFICIAL ELETRÔNICO - MUNICÍPIO DE CANTAGALO/PR.**  
**PODERES EXECUTIVO E LEGISLATIVO**  
**ANO IV - EDIÇÃO 116/2024 – SÁBADO, 27 DE JULHO DE 2024.**

**PAGINA 36**

	<b>MUNICÍPIO DE CANTAGALO</b> <b>RELATÓRIO RESUMIDO DA EXECUÇÃO ORÇAMENTARIA</b> <b>DEMONSTRATIVO DAS RECEITAS E DESPESAS COM AÇÕES E SERVIÇOS PÚBLICOS DE SAÚDE</b> <b>ORÇAMENTO FISCAL E DA SEGURIDADE SOCIAL</b> <b>JANEIRO A JUNHO DE 2024</b>	<b>Página: 1 / 3</b>
--	--	----------------------

RREO – ANEXO 12 (LC 141/2012, art. 35)

RECEITAS RESULTANTES DE IMPOSTOS E TRANSFERÊNCIAS CONSTITUCIONAIS E LEGAIS	PREVISÃO INICIAL	PREVISÃO ATUALIZADA (a)	RECEITAS REALIZADAS	
			Até o bimestre (b)	% (b/a) x 100
RECEITA DE IMPOSTOS (I)	5.879.700,00	5.879.700,00	1.922.261,79	32,69
Receita Resultante do Imposto Predial e Territorial Urbano - IPTU	1.652.900,00	1.652.900,00	157.637,26	9,54
Receita Resultante do Imposto sobre Transmissão Inter Vivos - ITBI	623.900,00	623.900,00	234.602,91	37,60
Receita Resultante do Imposto sobre Serviços de Qualquer Natureza - ISS	1.595.300,00	1.595.300,00	574.537,83	36,01
Receita Resultante do Imposto sobre a Renda e Proventos de Qualquer Natureza Retido na Fonte - IRRF	2.007.600,00	2.007.600,00	955.483,79	47,59
RECEITA DE TRANSFERÊNCIAS CONSTITUCIONAIS E LEGAIS (II)	34.661.000,00	34.661.000,00	20.467.893,71	59,05
Cota-Parte FPM	21.515.400,00	21.515.400,00	12.372.322,29	57,50
Cota-Parte ITR	1.015.900,00	1.015.900,00	176.129,57	17,34
Cota-Parte IPVA	1.962.500,00	1.962.500,00	1.728.443,86	88,07
Cota-Parte ICMS	10.057.000,00	10.057.000,00	6.103.955,59	60,69
Cota-Parte IPI-Exportação	110.200,00	110.200,00	87.042,40	78,99
Outras Transferências ou Compensações Financeiras Provenientes de Impostos e Transferências Constitucionais	0,00	0,00	0,00	0,00
<b>TOTAL DAS RECEITAS RESULTANTES DE IMPOSTOS E TRANSFERÊNCIAS CONSTITUCIONAIS E LEGAIS - (III) = (I) + (II)</b>	<b>40.540.700,00</b>	<b>40.540.700,00</b>	<b>22.390.155,50</b>	<b>55,23</b>

DESPESAS COM AÇÕES E SERVIÇOS PÚBLICOS DE SAÚDE (ASPS) - POR SUBFUNÇÃO E CATEGORIA ECONÔMICA	DOTAÇÃO INICIAL	DOTAÇÃO ATUALIZADA (c)	DESPESAS EMPENHADAS		DESPESAS LIQUIDADAS		DESPESAS PAGAS	
			Até o bimestre (d)	% (d/c) x 100	Até o bimestre (e)	% (e/c) x 100	Até o bimestre (f)	% (f/c) x 100
ATENÇÃO BÁSICA (IV)	7.807.600,00	8.460.700,00	4.481.233,78	52,97	4.141.123,72	48,95	3.858.312,54	45,60
Despesas Correntes	7.782.600,00	8.432.600,00	4.468.033,11	52,99	4.129.586,85	48,97	3.846.775,67	45,62
Despesas de Capital	25.000,00	28.100,00	13.200,67	46,98	11.536,87	41,06	11.536,87	41,06
ASSISTÊNCIA HOSPITALAR E AMBULATORIAL (V)	0,00	0,00	0,00	0,00	0,00	0,00	0,00	0,00
Despesas Correntes	0,00	0,00	0,00	0,00	0,00	0,00	0,00	0,00
Despesas de Capital	0,00	0,00	0,00	0,00	0,00	0,00	0,00	0,00
SUORTE PROFILÁTICO E TERAPÊUTICO (VI)	0,00	0,00	0,00	0,00	0,00	0,00	0,00	0,00
Despesas Correntes	0,00	0,00	0,00	0,00	0,00	0,00	0,00	0,00
Despesas de Capital	0,00	0,00	0,00	0,00	0,00	0,00	0,00	0,00
VIGILÂNCIA SANITÁRIA (VII)	108.000,00	37.512,79	36.568,59	97,48	36.512,79	97,33	36.512,79	97,33
Despesas Correntes	108.000,00	37.512,79	36.568,59	97,48	36.512,79	97,33	36.512,79	97,33
Despesas de Capital	0,00	0,00	0,00	0,00	0,00	0,00	0,00	0,00
VIGILÂNCIA EPIDEMIOLÓGICA (VIII)	41.000,00	38.485,26	37.485,26	97,40	37.485,26	97,40	37.485,26	97,40
Despesas Correntes	41.000,00	38.485,26	37.485,26	97,40	37.485,26	97,40	37.485,26	97,40
Despesas de Capital	0,00	0,00	0,00	0,00	0,00	0,00	0,00	0,00
ALIMENTAÇÃO E NUTRIÇÃO (IX)	0,00	0,00	0,00	0,00	0,00	0,00	0,00	0,00
Despesas Correntes	0,00	0,00	0,00	0,00	0,00	0,00	0,00	0,00
Despesas de Capital	0,00	0,00	0,00	0,00	0,00	0,00	0,00	0,00
OUTRAS SUBFUNÇÕES (X)	97.500,00	97.500,00	44.970,57	46,12	44.970,57	46,12	44.970,57	46,12
Despesas Correntes	97.500,00	97.500,00	44.970,57	46,12	44.970,57	46,12	44.970,57	46,12
Despesas de Capital	0,00	0,00	0,00	0,00	0,00	0,00	0,00	0,00
<b>TOTAL (XI) = (IV + V + VI + VII + VIII + IX + X)</b>	<b>8.054.100,00</b>	<b>8.634.198,05</b>	<b>4.600.258,20</b>	<b>53,28</b>	<b>4.260.092,34</b>	<b>49,34</b>	<b>3.977.281,16</b>	<b>46,06</b>


APURAÇÃO DO CUMPRIMENTO DO LIMITE MÍNIMO PARA APLICAÇÃO EM ASPS	DESPESAS EMPENHADAS (d)	DESPESAS LIQUIDADAS (e)	DESPESAS PAGAS (f)
Total das Despesas com ASPS (XII) = (XI)	4.600.258,20	4.260.092,34	3.977.281,16
(-) Restos a Pagar Não Processados Inscritos Indevidamente no Exercício sem Disponibilidade Financeira (XIII)	134.880,03	134.880,03	134.880,03
(-) Despesas Custeadas com Recursos Vinculados à Parcela do Percentual Mínimo que não foi Aplicada em ASPS em Exercícios Anteriores (XIV)	0,00	0,00	0,00
(-) Despesas Custeadas com Disponibilidade de Caixa Vinculada aos Restos a Pagar Cancelados (XV)	0,00	0,00	0,00
(=) VALOR APLICADO EM ASPS (XVI) = (XII - XIII - XIV - XV)	4.465.378,17	4.125.212,31	3.842.401,13
Despesa Mínima a ser Aplicada em ASPS (XVII) = (III) x 15% (LC 141/2012)			3.358.523,32
Despesa Mínima a ser Aplicada em ASPS (XVII) = (III) x % (Lei Orgânica Municipal)	0,00	0,00	0,00
Diferença entre o Valor Aplicado e a Despesa Mínima a ser Aplicada (XVIII) = (XVI) (d ou e) - (XVII)	1.106.854,85	766.688,99	483.877,81
Limite não Cumprido (XIX) = (XVIII) (Quando valor for inferior a zero)	0,00		
PERCENTUAL DA RECEITA DE IMPOSTOS E TRANSFERÊNCIAS CONSTITUCIONAIS E LEGAIS APLICADO EM ASPS (XVI / III) * 100 (mínimo de 15% conforme LC n° 141/2012 ou % da Lei Orgânica Municipal)	19,94	18,42	

CONTROLE DO VALOR REFERENTE AO PERCENTUAL MÍNIMO NÃO CUMPRIDO EM EXERCÍCIOS ANTERIORES PARA FINS DE APLICAÇÃO DOS RECURSOS VINCULADOS CONFORME ARTIGOS 25 E 26 DA LC 141/2012	LIMITE NÃO CUMPRIDO				Saldo final (não aplicado) (I) = (h - (i ou j))
	Saldo inicial (no exercício atual) (h)	Despesas custeadas no exercício de referência			
		Empenhadas (i)	Liquidadas (j)	Pagas (k)	
Diferença de limite não cumprido em 2024	0,00	0,00	0,00	0,00	0,00
<b>TOTAL DA DIFERENÇA DE LIMITE NÃO CUMPRIDO EM EXERCÍCIOS ANTERIORES (XX)</b>	<b>0,00</b>	<b>0,00</b>	<b>0,00</b>	<b>0,00</b>	<b>0,00</b>



**DIÁRIO OFICIAL ELETRÔNICO - MUNICÍPIO DE CANTAGALO/PR.**  
**PODERES EXECUTIVO E LEGISLATIVO**  
**ANO IV - EDIÇÃO 116/2024 – SÁBADO, 27 DE JULHO DE 2024.**

**PAGINA 37**

 <p><b>MUNICÍPIO DE CANTAGALO</b>  <b>RELATÓRIO RESUMIDO DA EXECUÇÃO ORÇAMENTARIA</b>  <b>DEMONSTRATIVO DAS RECEITAS E DESPESAS COM AÇÕES E SERVIÇOS PÚBLICOS DE SAÚDE</b>  <b>ORÇAMENTO FISCAL E DA SEGURIDADE SOCIAL</b>  <b>JANEIRO A JUNHO DE 2024</b></p>	<p><b>Página: 2 / 3</b></p>
---	-----------------------------

RREO – ANEXO 12 (LC 141/2012, art. 35)

EXECUÇÃO DE RESTOS A PAGAR										
EXERCÍCIO DO EMPENHO	Valor mínimo para aplicação em ASPS (m)	Valor aplicado em ASPS no exercício (n)	Valor aplicado além do limite mínimo (o) = (n - m), se < 0 então (o) = 0	Total inscrito em RP no exercício (p)	RPNP inscrito indevidamente no exercício sem disponibilidade financeira q = (XIIIc)	Valor inscrito em RP considerado no limite (r) = (p - (o + q)), se < 0 então (r) = 0	Total de RP pagos (s)	Total de RP a pagar (t)	Total RP cancelado ou prescritos (u)	Diferença entre o valor aplicado além do limite e o total de RP cancelado (v) = ((o + q) - u)
Empenhos de 2024	3.358.523,32	4.465.378,17	1.106.854,85	0,00	134.880,03	0,00	0,00	0,00	0,00	1.241.734,88

TOTAL DOS RESTOS A PAGAR CANCELADOS OU PRESCRITOS ATÉ O FINAL DO EXERCÍCIO ATUAL QUE AFETARAM O CUMPRIMENTO DO LIMITE (XXI) 0,00

TOTAL DOS RESTOS A PAGAR CANCELADOS OU PRESCRITOS ATÉ O FINAL DO EXERCÍCIO ANTERIOR QUE AFETARAM O CUMPRIMENTO DO LIMITE (XXII) 0,00

TOTAL DOS RESTOS A PAGAR CANCELADOS OU PRESCRITOS NO EXERCÍCIO ATUAL QUE AFETARAM O CUMPRIMENTO DO LIMITE (XXIII) = (XXI - XXII) 0,00

"CONTROLE DE RESTOS A PAGAR CANCELADOS OU PRESCRITOS CONSIDERADOS PARA FINS DE APLICAÇÃO DA DISPONIBILIDADE DE CAIXA CONFORME ARTIGO 24 § 1º e 2º DA LC 141/2012	RESTOS A PAGAR CANCELADOS OU PRESCRITOS				
	Saldo inicial (w)	Despesas custeadas no exercício de referência			Saldo final (não aplicado) (aa) = (w - (x ou y))
		Empenhadas (x)	Liquidadas (y)	Pagas (z)	
Restos a pagar cancelados ou prescritos em 2024 a compensar (XXIV)	0,00	0,00	0,00	0,00	0,00
TOTAL DE RESTOS A PAGAR CANCELADOS OU PRESCRITOS (XXVII)	0,00	0,00	0,00	0,00	0,00

RECEITAS ADICIONAIS PARA O FINANCIAMENTO DA SAÚDE NÃO COMPUTADAS NO CÁLCULO DO MÍNIMO	PREVISÃO INICIAL	PREVISÃO ATUALIZADA (a)	RECEITAS REALIZADAS	
			Até o bimestre (b)	% (b/a) x 100
RECEITAS DE TRANSFERÊNCIAS PARA A SAÚDE (XXVIII)	2.830.200,00	4.721.825,60	5.153.522,22	109,14
Proveniente da União	2.565.100,00	4.178.776,30	4.076.597,18	97,55
Proveniente dos Estados	265.100,00	543.049,30	1.076.925,04	198,31
Proveniente de outros Municípios	0,00	0,00	0,00	0,00
RECEITA DE OPERAÇÕES DE CRÉDITO INTERNAS E EXTERNAS VINCULADAS A SAÚDE (XXIX)	0,00	0,00	0,00	0,00
OUTRAS RECEITAS (XXX)	165.100,00	166.237,82	127.660,66	76,79
TOTAL DE RECEITAS ADICIONAIS PARA FINANCIAMENTO DA SAÚDE (XXXI) = (XXVIII + XXIX + XXX)	2.995.300,00	4.888.063,42	5.281.182,88	108,04

DESPESAS COM SAÚDE POR SUBFUNÇÕES E CATEGORIA ECONÔMICA NÃO COMPUTADAS NO CÁLCULO DO MÍNIMO	DOTAÇÃO INICIAL	DOTAÇÃO ATUALIZADA (c)	DESPESAS EMPENHADAS		DESPESAS LIQUIDADAS		DESPESAS PAGAS	
			Até o bimestre (d)	% (d/c) x 100	Até o bimestre (e)	% (e/c) x 100	Até o bimestre (f)	% (f/c) x 100
ATENÇÃO BÁSICA (XXXII)	2.677.500,00	4.598.068,83	3.235.961,96	70,38	2.730.820,97	59,39	2.577.331,24	56,05
Despesas Correntes	2.661.900,00	3.978.474,11	2.875.868,33	72,29	2.714.539,34	68,23	2.561.158,99	64,38
Despesas de Capital	15.600,00	619.594,72	360.093,63	58,12	16.281,63	2,63	16.172,25	2,61
ASSISTÊNCIA HOSPITALAR E AMBULATORIAL (XXXIII)	0,00	0,00	0,00	0,00	0,00	0,00	0,00	0,00
Despesas Correntes	0,00	0,00	0,00	0,00	0,00	0,00	0,00	0,00
Despesas de Capital	0,00	0,00	0,00	0,00	0,00	0,00	0,00	0,00
SUPORTE PROFILÁTICO E TERAPÊUTICO (XXXIV)	0,00	0,00	0,00	0,00	0,00	0,00	0,00	0,00
Despesas Correntes	0,00	0,00	0,00	0,00	0,00	0,00	0,00	0,00
Despesas de Capital	0,00	0,00	0,00	0,00	0,00	0,00	0,00	0,00
VIGILÂNCIA SANITÁRIA (XXXV)	200,00	70.649,41	55.305,34	78,28	55.305,34	78,28	55.305,34	78,28
Despesas Correntes	200,00	70.649,41	55.305,34	78,28	55.305,34	78,28	55.305,34	78,28
Despesas de Capital	0,00	0,00	0,00	0,00	0,00	0,00	0,00	0,00
VIGILÂNCIA EPIDEMIOLÓGICA (XXXVI)	279.000,00	301.514,74	104.980,19	34,82	104.980,19	34,82	104.980,19	34,82
Despesas Correntes	279.000,00	301.514,74	104.980,19	34,82	104.980,19	34,82	104.980,19	34,82
Despesas de Capital	0,00	0,00	0,00	0,00	0,00	0,00	0,00	0,00
ALIMENTAÇÃO E NUTRIÇÃO (XXXVII)	0,00	0,00	0,00	0,00	0,00	0,00	0,00	0,00
Despesas Correntes	0,00	0,00	0,00	0,00	0,00	0,00	0,00	0,00
Despesas de Capital	0,00	0,00	0,00	0,00	0,00	0,00	0,00	0,00
OUTRAS SUBFUNÇÕES (XXXVIII)	0,00	0,00	0,00	0,00	0,00	0,00	0,00	0,00
Despesas Correntes	0,00	0,00	0,00	0,00	0,00	0,00	0,00	0,00
Despesas de Capital	0,00	0,00	0,00	0,00	0,00	0,00	0,00	0,00
TOTAL DAS DESPESAS NÃO COMPUTADAS NO CÁLCULO DO MÍNIMO (XXXIX) = (XXXII + XXXIII + XXXIV + XXXV + XXXVI + XXXVII + XXXVIII)	2.956.700,00	4.970.232,98	3.396.247,49	68,33	2.891.106,50	58,17	2.737.616,77	55,08



**DIÁRIO OFICIAL ELETRÔNICO - MUNICÍPIO DE CANTAGALO/PR.**  
**PODERES EXECUTIVO E LEGISLATIVO**  
**ANO IV - EDIÇÃO 116/2024 – SÁBADO, 27 DE JULHO DE 2024.**

**PAGINA 38**

	<p align="center"><b>MUNICÍPIO DE CANTAGALO</b> <b>RELATÓRIO RESUMIDO DA EXECUÇÃO ORÇAMENTARIA</b> <b>DEMONSTRATIVO DAS RECEITAS E DESPESAS COM AÇÕES E SERVIÇOS PÚBLICOS DE SAÚDE</b> <b>ORÇAMENTO FISCAL E DA SEGURIDADE SOCIAL</b> <b>JANEIRO A JUNHO DE 2024</b></p>	<p align="right">Página: 3 / 3</p>
--	--	------------------------------------

RREO – ANEXO 12 (LC 141/2012, art. 35)

DESPESAS TOTAIS COM SAÚDE EXECUTADAS COM RECURSOS PRÓPRIOS E COM RECURSOS TRANSFERIDOS DE OUTROS ENTES	DOTAÇÃO INICIAL	DOTAÇÃO ATUALIZADA (c)	DESPESAS EMPENHADAS		DESPESAS LIQUIDADAS		DESPESAS PAGAS	
			Até o bimestre (d)	% (d/c) x 100	Até o bimestre (e)	% (e/c) x 100	Até o bimestre (f)	% (f/c) x 100
ATENÇÃO BÁSICA (XL) = (IV + XXXII)	10.485.100,00	13.058.768,83	7.717.195,74	59,10	6.871.944,69	52,62	6.435.643,78	49,28
ASSISTÊNCIA HOSPITALAR E AMBULATORIAL (XLI) = (V + XXXIII)	0,00	0,00	0,00	0,00	0,00	0,00	0,00	0,00
SUPORTE PROFILÁTICO E TERAPÊUTICO (XLII) = (VI + XXXIV)	0,00	0,00	0,00	0,00	0,00	0,00	0,00	0,00
VIGILÂNCIA SANITÁRIA (XLIII) = (VII + XXXV)	108.200,00	108.162,20	91.873,93	84,94	91.818,13	84,89	91.818,13	84,89
VIGILÂNCIA EPIDEMIOLÓGICA (XLIV) = (VIII + XXXVI)	320.000,00	340.000,00	142.465,45	41,90	142.465,45	41,90	142.465,45	41,90
ALIMENTAÇÃO E NUTRIÇÃO (XLV) = (XIX + XXXVII)	0,00	0,00	0,00	0,00	0,00	0,00	0,00	0,00
OUTRAS SUBFUNÇÕES (XLVI) = (X + XXXVIII)	97.500,00	97.500,00	44.970,57	46,12	44.970,57	46,12	44.970,57	46,12
<b>TOTAL DAS DESPESAS COM SAÚDE (XLVII) = (XI + XXXIX)</b>	<b>11.010.800,00</b>	<b>13.604.431,03</b>	<b>7.996.505,69</b>	<b>58,78</b>	<b>7.151.198,84</b>	<b>52,57</b>	<b>6.714.897,93</b>	<b>49,36</b>

Conjunto de informações em tempo real, atualizados até 18/07/2024 16:32



DIÁRIO OFICIAL ELETRÔNICO - MUNICÍPIO DE CANTAGALO/PR.  
PODERES EXECUTIVO E LEGISLATIVO  
ANO IV - EDIÇÃO 116/2024 – SÁBADO, 27 DE JULHO DE 2024.

PAGINA 39

	<b>MUNICÍPIO DE CANTAGALO</b> <b>RELATÓRIO RESUMIDO DA EXECUÇÃO ORÇAMENTÁRIA</b> <b>DEMONSTRATIVO DAS PARCERIAS PÚBLICO-PRIVADAS</b> <b>ORÇAMENTO FISCAL E DA SEGURIDADE SOCIAL</b> <b>2024</b>	<b>Página: 1 / 1</b>
--	---	----------------------

RREO – Anexo 13 (Lei nº 11.079, de 30.12.2004, arts. 22, 25 e 28)

R\$ 1,00

IMPACTOS DAS CONTRATAÇÕES DE PPP	SALDO TOTAL EM 31 DE DEZEMBRO DO EXERCÍCIO ANTERIOR (a)	SALDO FINAL	
		Até o bimestre (b)	
TOTAL DE ATIVOS	0,00	0,00	
Ativos Contabilizados na SPE	0,00	0,00	
TOTAL DE PASSIVOS	0,00	0,00	
Obrigações decorrentes de Ativos Constituídos pela SPE	0,00	0,00	
Provisões de PPP	0,00	0,00	
Outros Passivos	0,00	0,00	
ATOS POTENCIAIS PASSIVOS	0,00	0,00	
Obrigações Contratuais	0,00	0,00	
Riscos não Provisionados	0,00	0,00	
Garantias Concedidas	0,00	0,00	
Outros Passivos Contingentes	0,00	0,00	

DESPESAS DE PPP	EXERCÍCIO ANTERIOR	EXERCÍCIO CORRENTE (EC)	2025	2026	2027	2028	2029	2030	2031	2032	2033
Do Ente Federado, exceto estatais não dependentes (I) Das Estatais Não-dependentes	0,00	0,00	0,00	0,00	0,00	0,00	0,00	0,00	0,00	0,00	0,00
TOTAL DAS DESPESAS	0,00	0,00	0,00	0,00	0,00	0,00	0,00	0,00	0,00	0,00	0,00
PPP A CONTRATAR (II)	0,00	0,00	0,00	0,00	0,00	0,00	0,00	0,00	0,00	0,00	0,00
RECEITA CORRENTE LÍQUIDA (RCL) (III)	0,00	33.193.974,93	0,00	0,00	0,00	0,00	0,00	0,00	0,00	0,00	0,00
TOTAL DAS DESPESAS CONSIDERADAS PARA O LIMITE (IV = I + II)	0,00	0,00	0,00	0,00	0,00	0,00	0,00	0,00	0,00	0,00	0,00
TOTAL DAS DESPESAS / RCL (%) (V = IV / III)	0,00	0,00	0,00	0,00	0,00	0,00	0,00	0,00	0,00	0,00	0,00

Nota:

Conjunto de informações em tempo real, atualizados até 11/07/2024 08:15





**DIÁRIO OFICIAL ELETRÔNICO - MUNICÍPIO DE CANTAGALO/PR.**  
**PODERES EXECUTIVO E LEGISLATIVO**  
**ANO IV - EDIÇÃO 116/2024 – SÁBADO, 27 DE JULHO DE 2024.**

	<b>MUNICÍPIO DE CANTAGALO</b> <b>RELATÓRIO RESUMIDO DA EXECUÇÃO ORÇAMENTARIA</b> <b>DEMONSTRATIVO SIMPLIFICADO DO RELATÓRIO RESUMIDO DA EXECUÇÃO ORÇAMENTÁRIA</b> <b>ORÇAMENTO FISCAL E DA SEGURIDADE SOCIAL</b> <b>JANEIRO A JUNHO DE 2024</b>
--	---

RREO - Anexo 14 (LRF, Art. 48)


Página: 1 / 2

BALANÇO ORÇAMENTÁRIO	Até o Bimestre			
Previsão Inicial da Receita				52.320.000,00
Previsão Atualizada da Receita				68.000.627,64
Receitas Realizadas				34.933.063,87
Déficit Orçamentário				0,00
Saldos de Exercícios Anteriores				8.098.163,67
Dotação Inicial				50.051.000,00
Créditos Adicionais				23.712.022,49
Dotação Atualizada				73.763.022,49
Despesas Empenhadas				43.331.526,39
Despesas Liquidadas				30.058.359,63
Despesas Pagas				27.850.579,51
Superávit Orçamentário				4.874.704,24
<b>DESPESAS POR FUNÇÃO / SUBFUNÇÃO</b>				
<b>Até o Bimestre</b>				
Despesas Empenhadas				43.331.526,39
Despesas Liquidadas				30.058.359,63
<b>RECEITA CORRENTE LÍQUIDA - RCL</b>				
<b>Até o Bimestre</b>				
Receita Corrente Líquida				60.152.268,72
Receita Corrente Líquida Ajustada para Cálculo dos Limites de Endividamento				57.950.367,72
Receita Corrente Líquida Ajustada para Cálculo dos Limites da Despesa com Pessoal				57.073.239,72
<b>RECEITAS E DESPESAS DO REGIME PRÓPRIO DE PREVIDÊNCIA DOS SERVIDORES</b>				
<b>Até o Bimestre</b>				
<b>Fundo em Capitalização (PLANO PREVIDENCIÁRIO )</b>				
Receitas Previdenciárias Realizadas				0,00
Despesas Previdenciárias Empenhadas				0,00
Despesas Previdenciárias Liquidadas				0,00
Despesas Previdenciárias Pagas				0,00
Resultado Previdenciário				0,00
<b>Fundo em Repartição (PLANO FINANCEIRO )</b>				
Receitas Previdenciárias Realizadas				0,00
Despesas Previdenciárias Empenhadas				0,00
Despesas Previdenciárias Liquidadas				0,00
Despesas Previdenciárias Pagas				0,00
Resultado Previdenciário				0,00
<b>RESULTADO NOMINAL E PRIMÁRIO</b>				
	<b>Meta fixada no anexo de metas fiscais da LDO (a)</b>	<b>Resultado apurado até o bimestre (b)</b>	<b>% em relação a meta (b/a)</b>	
Resultado Nominal	0,00	7.681.813,91	0,00 %	
Resultado Primário	1.045.449,09	6.884.513,67	659,00 %	
<b>MOVIMENTAÇÃO DOS RESTOS A PAGAR</b>				
	<b>Inscrição</b>	<b>Cancelamento até o bimestre</b>	<b>Pagamento até o bimestre</b>	<b>Saldo</b>
<b>RESTOS A PAGAR PROCESSADOS</b>				
Poder Executivo	584.184,70	903,80	566.944,76	16.336,14
Poder Legislativo	0,00	0,00	0,00	0,00
<b>RESTOS A PAGAR NÃO-PROCESSADOS</b>				
Poder Executivo	2.292.882,55	70.970,53	1.947.781,85	274.130,17
Poder Legislativo	0,00	0,00	0,00	0,00
<b>TOTAL</b>	<b>2.877.067,25</b>	<b>71.874,33</b>	<b>2.514.726,61</b>	<b>290.466,31</b>
<b>DESPESAS COM MANUTENÇÃO E DESENVOLVIMENTO DO ENSINO - MDE</b>				
	<b>Valor apurado até o bimestre</b>	<b>Limites constitucionais anuais</b>		
		<b>% Mínimo a aplicar no exercício</b>	<b>% Aplicado até o bimestre</b>	
Mínimo Anual de 25% dos Impostos na Manutenção e Desenvolvimento do Ensino - MDE	5.869.513,16	25% / 18%	26,21	
Mínimo Anual de 70% do FUNDEB na Remuneração dos Profissionais da Educação Básica	4.535.569,84	70%	74,56	
<b>RECEITAS DE OPERAÇÕES DE CRÉDITO E DESPESAS DE CAPITAL</b>				
	<b>Valor apurado até o bimestre</b>	<b>Saldo a realizar</b>		
Receita de Operações de Crédito	800.000,00	100.000,00		
Despesa de Capital Líquida	16.247.321,89	5.824.137,85		
<b>PROJEÇÃO ATUARIAL DOS REGIMES DE PREVIDÊNCIA</b>				
	<b>Exercício em Referência</b>	<b>10º Exercício</b>	<b>20º Exercício</b>	<b>35º Exercício</b>
<b>Fundo em Capitalização (Plano Previdenciário)</b>				
Receitas Previdenciárias	0,00	0,00	0,00	0,00
Despesas Previdenciárias	0,00	0,00	0,00	0,00
Resultado Previdenciário	0,00	0,00	0,00	0,00
<b>Fundo em Repartição (Plano Financeiro)</b>				
Receitas Previdenciárias	0,00	0,00	0,00	0,00
Despesas Previdenciárias	0,00	0,00	0,00	0,00
Resultado Previdenciário	0,00	0,00	0,00	0,00



**DIÁRIO OFICIAL ELETRÔNICO - MUNICÍPIO DE CANTAGALO/PR.**  
**PODERES EXECUTIVO E LEGISLATIVO**  
**ANO IV - EDIÇÃO 116/2024 – SÁBADO, 27 DE JULHO DE 2024.**

**PAGINA 41**

	<b>MUNICÍPIO DE CANTAGALO</b> <b>RELATÓRIO RESUMIDO DA EXECUÇÃO ORÇAMENTARIA</b> <b>DEMONSTRATIVO SIMPLIFICADO DO RELATÓRIO RESUMIDO DA EXECUÇÃO ORÇAMENTÁRIA</b> <b>ORÇAMENTO FISCAL E DA SEGURIDADE SOCIAL</b> <b>JANEIRO A JUNHO DE 2024</b>
---	---

RREO - Anexo 14 (LRF, Art. 48)

Página: 2 / 2

RECEITA DA ALIENAÇÃO DE ATIVOS E APLICAÇÃO DOS RECURSOS	Valor apurado até o bimestre	Saldo a realizar	
Receita de Capital Resultante da Alienação de Ativos	0,00	0,00	
Aplicação dos Recursos da Alienação de Ativos	286.056,53	186,00	
DESPESAS COM AÇÕES E SERVIÇOS PÚBLICOS DE SAÚDE	Valor apurado até o bimestre	Limites constitucionais anuais	
		% Mínimo a aplicar no exercício	% Aplicado até o bimestre
Despesas Próprias com Ações e Serviços Públicos de Saúde	4.125.212,31	15%	18,42
DESPESAS DE CARÁTER CONTINUADO DERIVADAS DE PPP	Valor apurado no Exercício Corrente		
Total das Despesas/RCL ( % )			

Conjunto de informações em tempo real, atualizados até 11/07/2024 08:42



# DIÁRIO OFICIAL ELETRÔNICO - MUNICÍPIO DE CANTAGALO/PR.

## PODERES EXECUTIVO E LEGISLATIVO

ANO IV - EDIÇÃO 116/2024 – SÁBADO, 27 DE JULHO DE 2024.

PAGINA 42



Equiplano

### Município de Cantagalo - 2024 DEMONSTRATIVO DA DESPESA DO ORÇÃO

Período: 01/01/2024 até 30/06/2024

Página:1

Categoria	Autorizada	Atualizada	Empenhada	Liquidada	Paga
3.0.00.00.00.00	518.400,00	518.234,00	229.830,56	232.543,39	230.475,77
3.1.00.00.00.00	440.000,00	440.000,00	187.087,73	187.087,73	187.087,73
3.1.90.00.00.00	412.000,00	412.000,00	174.177,85	174.177,85	174.177,85
3.1.90.11.00.00	332.000,00	331.700,00	157.574,94	157.574,94	157.574,94
3.1.90.11.01.00	0,00	0,00	129.355,89	129.355,89	129.355,89
3.1.90.11.01.01	0,00	0,00	48.337,71	48.337,71	48.337,71
3.1.90.11.01.07	0,00	0,00	81.018,18	81.018,18	81.018,18
3.1.90.11.31.00	0,00	0,00	629,35	629,35	629,35
3.1.90.11.31.01	0,00	0,00	629,35	629,35	629,35
3.1.90.11.33.00	0,00	0,00	10.581,67	10.581,67	10.581,67
3.1.90.11.37.00	0,00	0,00	2.556,10	2.556,10	2.556,10
3.1.90.11.42.00	0,00	0,00	14.224,89	14.224,89	14.224,89
3.1.90.11.43.00	0,00	0,00	227,04	227,04	227,04
3.1.90.11.43.07	0,00	0,00	227,04	227,04	227,04
3.1.90.13.00.00	45.000,00	45.000,00	15.467,69	15.467,69	15.467,69
3.1.90.13.02.00	0,00	0,00	15.467,69	15.467,69	15.467,69
3.1.90.13.02.06	0,00	0,00	836,35	836,35	836,35
3.1.90.13.02.09	0,00	0,00	14.631,34	14.631,34	14.631,34
3.1.90.16.00.00	34.000,00	34.000,00	0,00	0,00	0,00
3.1.90.94.00.00	1.000,00	1.300,00	1.135,22	1.135,22	1.135,22
3.1.90.94.01.00	0,00	0,00	1.135,22	1.135,22	1.135,22
3.1.91.00.00.00	28.000,00	28.000,00	12.909,88	12.909,88	12.909,88
3.1.91.13.00.00	28.000,00	28.000,00	12.909,88	12.909,88	12.909,88
3.1.91.13.08.00	0,00	0,00	12.909,88	12.909,88	12.909,88
3.3.00.00.00.00	78.400,00	78.234,00	42.742,83	45.455,66	43.388,04
3.3.90.00.00.00	78.400,00	78.234,00	42.742,83	45.455,66	43.388,04
3.3.90.08.00.00	1.000,00	1.000,00	0,00	0,00	0,00
3.3.90.14.00.00	12.100,00	12.100,00	647,00	647,00	549,00
3.3.90.14.14.00	0,00	0,00	647,00	647,00	549,00
3.3.90.14.14.01	0,00	0,00	100,00	100,00	100,00
3.3.90.14.14.04	0,00	0,00	200,00	200,00	200,00
3.3.90.14.14.05	0,00	0,00	143,00	143,00	70,00
3.3.90.14.14.08	0,00	0,00	204,00	204,00	179,00
3.3.90.30.00.00	44.900,00	39.934,00	24.685,53	27.809,91	25.207,32
3.3.90.30.01.00	0,00	0,00	2.854,25	2.886,80	2.886,80
3.3.90.30.01.02	0,00	0,00	2.854,25	2.886,80	2.886,80
3.3.90.30.04.00	0,00	0,00	600,00	440,00	440,00
3.3.90.30.07.00	0,00	0,00	16.468,61	19.341,91	16.825,22
3.3.90.30.07.12	0,00	0,00	15.619,22	19.341,91	16.825,22

Emitido por: ALAN SILVERIO DOS SANTOS, na versão: 5535 c

18/07/2024 17:02:10



# DIÁRIO OFICIAL ELETRÔNICO - MUNICÍPIO DE CANTAGALO/PR.

## PODERES EXECUTIVO E LEGISLATIVO

ANO IV - EDIÇÃO 116/2024 – SÁBADO, 27 DE JULHO DE 2024.

PAGINA 43



### Município de Cantagalo - 2024 DEMONSTRATIVO DA DESPESA DO ORGÃO

Período: 01/01/2024 até 30/06/2024

Equiplano

Página:2

Categoria	Autorizada	Atualizada	Empenhada	Liquidada	Paga
3.3.90.30.07.99	0,00	0,00	849,39	0,00	0,00
3.3.90.30.16.00	0,00	0,00	2.214,83	2.214,83	2.214,83
3.3.90.30.19.00	0,00	0,00	180,00	0,00	0,00
3.3.90.30.20.00	0,00	0,00	160,35	595,20	509,30
3.3.90.30.21.00	0,00	0,00	1.310,83	1.434,51	1.434,51
3.3.90.30.24.00	0,00	0,00	666,66	666,66	666,66
3.3.90.30.26.00	0,00	0,00	230,00	230,00	230,00
3.3.90.39.00.00	19.400,00	24.200,00	17.185,80	16.774,25	17.362,32
3.3.90.39.43.00	0,00	0,00	2.630,92	2.630,92	2.950,41
3.3.90.39.43.99	0,00	0,00	2.630,92	2.630,92	2.950,41
3.3.90.39.44.00	0,00	0,00	4.652,94	4.652,94	4.652,94
3.3.90.39.44.99	0,00	0,00	4.652,94	4.652,94	4.652,94
3.3.90.39.48.00	0,00	0,00	4.800,00	4.800,00	4.800,00
3.3.90.39.58.00	0,00	0,00	1.165,52	1.165,52	1.165,52
3.3.90.39.70.00	0,00	0,00	3.122,00	3.122,00	3.122,00
3.3.90.39.77.00	0,00	0,00	814,42	402,87	671,45
3.3.90.39.77.99	0,00	0,00	814,42	402,87	671,45
3.3.90.40.00.00	1.000,00	1.000,00	224,50	224,50	269,40
3.3.90.40.57.00	0,00	0,00	89,80	89,80	89,80
3.3.90.40.97.00	0,00	0,00	134,70	134,70	179,60
4.0.00.00.00.00	10.200,00	23.220,00	6.220,00	6.607,00	6.607,00
4.4.00.00.00.00	10.200,00	23.220,00	6.220,00	6.607,00	6.607,00
4.4.90.00.00.00	10.200,00	23.220,00	6.220,00	6.607,00	6.607,00
4.4.90.52.00.00	10.200,00	23.220,00	6.220,00	6.607,00	6.607,00
4.4.90.52.06.00	0,00	0,00	6.220,00	6.220,00	6.220,00
4.4.90.52.12.00	0,00	0,00	1.810,00	0,00	0,00
4.4.90.52.34.00	0,00	0,00	-1.810,00	0,00	0,00
4.4.90.52.42.00	0,00	0,00	0,00	387,00	387,00
<b>TOTAL DAS DESPESAS</b>	<b>528.600,00</b>	<b>541.454,00</b>	<b>236.050,56</b>	<b>239.150,39</b>	<b>237.082,77</b>

Critério de seleção:

Orgão: 07

Unidade: 03 - FUNDO MUNICIPAL DOS DIRETOS DA CRIANÇA E DO ADOLESCENTE

Empenhos e liquidações do exercício e de restos



**DIÁRIO OFICIAL ELETRÔNICO - MUNICÍPIO DE CANTAGALO/PR.**  
**PODERES EXECUTIVO E LEGISLATIVO**

ANO IV - EDIÇÃO 116/2024 – SÁBADO, 27 DE JULHO DE 2024.

**CONSOLIDADO**  
**RELATÓRIO DE GESTÃO FISCAL - CONSOLIDADO**  
**DEMONSTRATIVO DA DESPESA COM PESSOAL**  
**ORÇAMENTO FISCAL E DA SEGURIDADE SOCIAL**  
**JULHO/2023 A JUNHO/2024**

RGF - ANEXO 1 (LRF, art. 55, inciso I, alínea "a")

DESPESA COM PESSOAL	DESPESAS EXECUTADAS (Últimos 12 Meses)													INSCRITAS EM RESTOS A PAGAR NÃO PROCESSADOS (b)
	LIQUIDADAS													
	07/2023	08/2023	09/2023	10/2023	11/2023	12/2023	01/2024	02/2024	03/2024	04/2024	05/2024	06/2024	TOTAL (ÚLTIMOS 12 MESES) (a)	
DESPESA BRUTA COM PESSOAL (I)	2.065.995,54	2.075.513,50	2.087.504,39	2.705.107,59	2.727.318,62	5.859.076,57	2.753.240,50	2.728.211,48	2.738.330,01	2.800.594,41	2.762.051,28	2.859.886,31	35.963.505,32	9.675,00
Pessoal Ativo	2.099.144,05	2.100.719,34	2.126.005,62	2.134.480,72	2.156.185,21	4.735.211,77	2.201.801,73	2.123.313,93	2.148.378,23	2.193.592,17	2.200.225,11	2.246.251,76	28.465.109,64	0,00
Vencimentos, Vantagens e Outras Despesas Variáveis	1.739.355,46	1.738.757,23	1.764.360,96	1.768.341,08	1.787.922,92	4.023.522,57	1.841.163,21	1.786.330,71	1.803.404,02	1.845.495,78	1.847.876,36	1.886.635,61	23.833.165,91	0,00
Obrigações Patronais	359.788,59	361.962,11	361.644,66	366.139,64	368.262,29	711.689,20	360.438,52	336.983,22	344.974,21	348.096,39	352.348,75	359.616,15	4.631.943,73	0,00
Pessoal Inativo e Pensionistas	541.239,57	543.697,43	541.401,98	539.590,08	540.036,62	1.069.984,80	546.113,64	553.956,92	555.786,43	554.485,46	555.517,93	580.101,99	7.121.912,85	0,00
Aposentadorias, Reserva e Reformas	465.190,49	464.305,29	462.632,10	462.632,10	463.078,64	918.630,49	462.720,03	475.117,31	476.935,62	475.634,65	476.667,12	498.068,41	6.101.621,25	0,00
Pensões	76.049,08	79.392,14	78.769,88	76.957,98	76.957,98	151.345,31	83.393,61	78.839,61	78.850,81	78.850,81	78.850,81	82.033,58	1.020.291,60	0,00
Outras despesas de pessoal decorrentes de contratos de terceirização ou de contratação de forma indireta (§ 1º do art. 18 da LRF)	4.936,92	10.421,79	10.421,79	10.421,79	10.421,79	22.205,00	5.531,19	13.499,35	13.499,35	18.984,22	6.908,24	0,00	127.251,43	0,00
Outras Despesas de Pessoal Decorrentes de Contratos de Terceirização (exceto elemento 34)	20.675,00	20.675,00	9.675,00	20.675,00	20.675,00	31.675,00	0,00	37.441,28	20.675,00	33.532,56	0,00	33.532,56	246.231,40	9.675,00
Despesa com Pessoal não Executada Orçamentariamente	0,00	0,00	0,00	0,00	0,00	0,00	0,00	0,00	0,00	0,00	0,00	0,00	0,00	0,00
DESPESAS NÃO COMPUTADAS (§ 1º do art. 19 da LRF) (II)	617.090,62	613.490,20	623.911,48	619.531,13	614.966,48	1.263.094,88	619.078,63	634.920,99	632.267,12	625.438,76	638.724,01	657.666,09	8.160.170,39	0,00
Incentivações por Demissão e Incentivos a Demissão Voluntária	5.459,92	2.878,83	6.843,99	6.827,54	1.816,35	14.566,46	2.628,99	5.256,45	980,38	6.748,99	7.705,77	0,00	61.713,67	0,00
Decorrentes de Decisão Judicial de período anterior ao da apuração	0,00	0,00	0,00	0,00	0,00	0,00	0,00	0,00	0,00	0,00	0,00	0,00	0,00	0,00
Despesas de Exercícios Anteriores de período anterior ao da apuração	0,00	0,00	0,00	0,00	0,00	0,00	0,00	0,00	0,00	0,00	0,00	0,00	0,00	0,00
Inativos e Pensionistas com Recursos Vinculados	541.239,57	543.697,43	541.401,98	539.590,08	540.036,62	1.069.984,80	546.113,64	553.956,92	555.786,43	554.485,46	555.517,93	580.101,99	7.121.912,85	0,00
Despesas custeadas com recursos financeiros repassados pela União para pagamento do vencimento ou de qualquer outra vantagem dos agentes comunitários de saúde e dos agentes de combate às endemias (§ 11, EC 120/2022)	70.391,13	66.913,94	65.813,94	63.261,94	63.261,94	145.766,17	70.336,00	70.600,00	70.600,00	59.304,00	70.600,00	73.432,92	890.281,98	0,00
Despesas custeadas com recursos financeiros repassados pela União para o cumprimento dos pisos salariais para profissionais de enfermagem e parêntes, conforme estabelecido pela CFES, art. 198, §§12 a 15	0,00	0,00	9.851,57	9.851,57	9.851,57	32.777,45	0,00	5.107,62	4.900,31	4.900,31	4.900,31	4.121,18	86.261,89	0,00
Instrução Normativa TCE/PR 56/2011	0,00	0,00	0,00	0,00	0,00	0,00	0,00	0,00	0,00	0,00	0,00	0,00	0,00	0,00
Pensionistas	0,00	0,00	0,00	0,00	0,00	0,00	0,00	0,00	0,00	0,00	0,00	0,00	0,00	0,00
IRRF	0,00	0,00	0,00	0,00	0,00	0,00	0,00	0,00	0,00	0,00	0,00	0,00	0,00	0,00
DESPESA LÍQUIDA COM PESSOAL (III) = (I - II)	2.048.904,92	2.062.023,36	2.063.592,91	2.085.636,46	2.112.352,14	4.595.981,69	2.134.167,83	2.093.290,49	2.106.071,89	2.175.155,65	2.123.927,27	2.202.230,22	27.803.334,93	9.675,00

APURAÇÃO DO CUMPRIMENTO DO LIMITE LEGAL	VALOR	% SOBRE A RCL AJUSTADA
RECEITA CORRENTE LÍQUIDA - RCL (IV)	60.161.329,70	
(-) Transferências obrigatórias da União relativas às emendas individuais (art. 166-A, § 1º, da CF) (V)	2.201.901,00	
(-) Transferências obrigatórias da União relativas às emendas de bancada (art. 166, § 16 da CF) (VI)	0,00	
(-) Recursos destinadas ao pagamento dos agentes comunitários de saúde e dos agentes de combate às endemias (§ 11 do art. 198, da CF - EC 120/22) (VII)	877.128,00	
RECEITA CORRENTE LÍQUIDA AJUSTADA PARA CÁLCULO DOS LIMITES DA DESPESA COM PESSOAL (VII) = (IV - V - VI - VII)	57.082.300,70	
DESPESA TOTAL COM PESSOAL - DTP (VIII) = (III a + III b)	27.813.009,93	48,72%
LIMITE MÁXIMO (IX) (incisos I, II e III, art. 20 da LRF)	30.824.442,38	54%



# DIÁRIO OFICIAL ELETRÔNICO - MUNICÍPIO DE CANTAGALO/PR.

## PODERES EXECUTIVO E LEGISLATIVO

ANO IV - EDIÇÃO 116/2024 – SÁBADO, 27 DE JULHO DE 2024.

PAGINA 45



CONSOLIDADO  
RELATÓRIO DE GESTÃO FISCAL - CONSOLIDADO  
DEMONSTRATIVO DA DESPESA COM PESSOAL  
ORÇAMENTO FISCAL E DA SEGURIDADE SOCIAL  
JULHO/2023 A JUNHO/2024

Página: 2 / 2  
1,00

RGF - ANEXO 1 (LRF, art. 55, inciso I, alínea "a")

DESPESA COM PESSOAL	DESPESAS EXECUTADAS (Últimos 12 Meses)												INSCRITAS EM RESTOS A PAGAR NÃO PROCESSADOS (b)
	LIQUIDADAS											TOTAL (ÚLTIMOS 12 MESES) (a)	
	07/2023	08/2023	09/2023	10/2023	11/2023	12/2023	01/2024	02/2024	03/2024	04/2024	05/2024	06/2024	
APURAÇÃO DO CUMPRIMENTO DO LIMITE LEGAL												VALOR	% SOBRE A RCL AJUSTADA
LIMITE PRUDENCIAL (X) = (0,95 x IX) (parágrafo único do art. 22 da LRF)												29.283.220,26	51,3%
LIMITE DE ALERTA (XI) = (0,90 x IX) (inciso II do §1º do art. 59 da LRF)												27.741.998,14	48,6%

Conjunto de informações em tempo real, atualizados até 11/07/2024 09:47



**DIÁRIO OFICIAL ELETRÔNICO - MUNICÍPIO DE CANTAGALO/PR.**  
**PODERES EXECUTIVO E LEGISLATIVO**

ANO IV - EDIÇÃO 116/2024 – SÁBADO, 27 DE JULHO DE 2024.

**INSTITUTO DE PREVIDÊNCIA DOS SERVIDORES DE CANTAGALO**  
**RELATÓRIO DE GESTÃO FISCAL - CONSOLIDADO**  
**DEMONSTRATIVO DA DESPESA COM PESSOAL**  
**ORÇAMENTO FISCAL E DA SEGURIDADE SOCIAL**  
**JULHO/2023 A JUNHO/2024**

RGF - ANEXO 1 (LRF, art. 55, inciso I, alínea "a")

DESPESA COM PESSOAL	DESPESAS EXECUTADAS (Últimos 12 Meses)												TOTAL (ÚLTIMOS 12 MESES) (a)	INSCRITAS EM RESTOS A PAGAR NÃO PROCESSADOS (b)
	LIQUIDADAS													
	07/2023	08/2023	09/2023	10/2023	11/2023	12/2023	01/2024	02/2024	03/2024	04/2024	05/2024	06/2024		
DESPESA BRUTA COM PESSOAL (I)	541.239,57	543.697,43	541.401,98	539.590,08	540.036,62	1.069.984,80	546.113,64	553.956,92	555.786,43	554.485,46	555.517,93	580.101,99	7.121.912,85	0,00
Pessoal Ativo	0,00	0,00	0,00	0,00	0,00	0,00	0,00	0,00	0,00	0,00	0,00	0,00	0,00	0,00
Vencimentos, Vantagens e Outras Despesas Variáveis	0,00	0,00	0,00	0,00	0,00	0,00	0,00	0,00	0,00	0,00	0,00	0,00	0,00	0,00
Obrigações Patronais	0,00	0,00	0,00	0,00	0,00	0,00	0,00	0,00	0,00	0,00	0,00	0,00	0,00	0,00
Pessoal Inativo e Pensionistas	541.239,57	543.697,43	541.401,98	539.590,08	540.036,62	1.069.984,80	546.113,64	553.956,92	555.786,43	554.485,46	555.517,93	580.101,99	7.121.912,85	0,00
Aposentadorias, Reserva e Reformas	465.190,49	464.305,29	462.632,10	462.632,10	463.078,64	918.639,49	462.720,03	475.117,31	476.935,62	475.634,65	476.667,12	498.068,41	6.101.621,25	0,00
Pensões	76.049,08	79.392,14	78.769,88	76.957,98	76.957,98	151.345,31	83.393,61	78.839,61	78.850,81	78.850,81	78.850,81	82.033,58	1.020.291,60	0,00
Outras despesas de pessoal decorrentes de contratos de terceirização ou de contratação de forma indireta (§ 1º do art. 18 da LRF)	0,00	0,00	0,00	0,00	0,00	0,00	0,00	0,00	0,00	0,00	0,00	0,00	0,00	0,00
Outras Despesas de Pessoal Decorrentes de Contratos de Terceirização (exceto elemento 34)	0,00	0,00	0,00	0,00	0,00	0,00	0,00	0,00	0,00	0,00	0,00	0,00	0,00	0,00
Despesa com Pessoal não Executada Orçamentariamente	0,00	0,00	0,00	0,00	0,00	0,00	0,00	0,00	0,00	0,00	0,00	0,00	0,00	0,00
DESPESA NÃO COMPUTADAS (§ 1º do art. 19 da LRF) (II)	541.239,57	543.697,43	541.401,98	539.590,08	540.036,62	1.069.984,80	546.113,64	553.956,92	555.786,43	554.485,46	555.517,93	580.101,99	7.121.912,85	0,00
Incentivações por Demissão e Incentivos a Demissão Voluntária	0,00	0,00	0,00	0,00	0,00	0,00	0,00	0,00	0,00	0,00	0,00	0,00	0,00	0,00
Decorrentes de Decisão Judicial de período anterior ao da apuração	0,00	0,00	0,00	0,00	0,00	0,00	0,00	0,00	0,00	0,00	0,00	0,00	0,00	0,00
Despesas de Exercícios Anteriores de período anterior ao da apuração	0,00	0,00	0,00	0,00	0,00	0,00	0,00	0,00	0,00	0,00	0,00	0,00	0,00	0,00
Inativos e Pensionistas com Recursos Vinculados	541.239,57	543.697,43	541.401,98	539.590,08	540.036,62	1.069.984,80	546.113,64	553.956,92	555.786,43	554.485,46	555.517,93	580.101,99	7.121.912,85	0,00
Despesas custeadas com recursos financeiros repassados pela União para pagamento do vencimento ou de qualquer outra vantagem dos agentes comunitários de saúde e dos agentes de combate às endemias (§ 11, EC 120/2022)	0,00	0,00	0,00	0,00	0,00	0,00	0,00	0,00	0,00	0,00	0,00	0,00	0,00	0,00
Despesas custeadas com recursos financeiros repassados pela União para o cumprimento dos pisos salariais para profissionais de enfermagem e parêntes, conforme estabelecido pela CFMS, art. 198, §§12 a 15	0,00	0,00	0,00	0,00	0,00	0,00	0,00	0,00	0,00	0,00	0,00	0,00	0,00	0,00
Instrução Normativa TCE/PR 56/2011	0,00	0,00	0,00	0,00	0,00	0,00	0,00	0,00	0,00	0,00	0,00	0,00	0,00	0,00
Pensionistas	0,00	0,00	0,00	0,00	0,00	0,00	0,00	0,00	0,00	0,00	0,00	0,00	0,00	0,00
IRRF	0,00	0,00	0,00	0,00	0,00	0,00	0,00	0,00	0,00	0,00	0,00	0,00	0,00	0,00
DESPESA LÍQUIDA COM PESSOAL (III) = (I - II)	0,00	0,00	0,00	0,00	0,00	0,00	0,00	0,00	0,00	0,00	0,00	0,00	0,00	0,00

APURAÇÃO DO CUMPRIMENTO DO LIMITE LEGAL	VALOR	% SOBRE A RCL AJUSTADA
RECEITA CORRENTE LÍQUIDA - RCL (IV)	9.060,98	
(-) Transferências obrigatórias da União relativas às emendas individuais (art. 166-A, § 1º, da CF) (V)	0,00	
(-) Transferências obrigatórias da União relativas às emendas de bancada (art. 166, § 16 da CF) (VI)	0,00	
(-) Recursos destinadas ao pagamento dos agentes comunitários de saúde e dos agentes de combate às endemias (§ 11 do art. 198, da CF - EC 120/22) (VII)	0,00	
RECEITA CORRENTE LÍQUIDA AJUSTADA PARA CÁLCULO DOS LIMITES DA DESPESA COM PESSOAL (VII) = (IV - V - VI - VII)	9.060,98	
DESPESA TOTAL COM PESSOAL - DTP (VIII) = (III a + III b)	0,00	0,0%
LIMITE MÁXIMO (IX) (incisos I, II e III, art. 20 da LRF)	4.892,93	54%



# DIÁRIO OFICIAL ELETRÔNICO - MUNICÍPIO DE CANTAGALO/PR.

## PODERES EXECUTIVO E LEGISLATIVO

ANO IV - EDIÇÃO 116/2024 – SÁBADO, 27 DE JULHO DE 2024.

PAGINA 47



INSTITUTO DE PREVIDÊNCIA DOS SERVIDORES DE CANTAGALO  
RELATÓRIO DE GESTÃO FISCAL - CONSOLIDADO  
DEMONSTRATIVO DA DESPESA COM PESSOAL  
ORÇAMENTO FISCAL E DA SEGURIDADE SOCIAL  
JULHO/2023 A JUNHO/2024

Página: 2 / 2

RGF - ANEXO 1 (LRF, art. 55, inciso I, alínea "a")

1,00

DESPESA COM PESSOAL	DESPESAS EXECUTADAS (Últimos 12 Meses)												INSCRITAS EM RESTOS A PAGAR NÃO PROCESSADOS (b)
	LIQUIDADAS											TOTAL (ÚLTIMOS 12 MESES) (a)	
	07/2023	08/2023	09/2023	10/2023	11/2023	12/2023	01/2024	02/2024	03/2024	04/2024	05/2024	06/2024	
APURAÇÃO DO CUMPRIMENTO DO LIMITE LEGAL												VALOR	% SOBRE A RCL AJUSTADA
LIMITE PRUDENCIAL (X) = (0,95 x IX) (parágrafo único do art. 22 da LRF)												4.648,28	51,3%
LIMITE DE ALERTA (XI) = (0,90 x IX) (inciso II do §1º do art. 59 da LRF)												4.403,64	48,6%


Conjunto de informações em tempo real, atualizados até 19/07/2024 14:48





DIÁRIO OFICIAL ELETRÔNICO - MUNICÍPIO DE CANTAGALO/PR.  
PODERES EXECUTIVO E LEGISLATIVO  
ANO IV - EDIÇÃO 116/2024 – SÁBADO, 27 DE JULHO DE 2024.

PAGINA 48

	<b>INSTITUTO DE PREVIDÊNCIA DOS SERVIDORES DE CANTAGALO</b> <b>RELATÓRIO DE GESTÃO FISCAL</b> <b>DEMONSTRATIVO DA DÍVIDA CONSOLIDADA LÍQUIDA</b> <b>ORÇAMENTO FISCAL E DA SEGURIDADE SOCIAL</b> <b>JANEIRO A JUNHO DE 2024</b>
---	--

RGF - ANEXO 2 (LRF, art. 55, inciso I, alínea "b")

Página: 1 / 1

DÍVIDA CONSOLIDADA	SALDO EXERCÍCIO ANTERIOR	SALDO DO EXERCÍCIO DE 2024	
		até o 1º Semestre	até o 2º Semestre
DÍVIDA CONSOLIDADA - DC (I)	0,00	0,00	0,00
Dívida Mobiliária	0,00	0,00	0,00
Dívida Contratual	0,00	0,00	0,00
Empréstimos	0,00	0,00	0,00
Internos	0,00	0,00	0,00
Externos	0,00	0,00	0,00
Reestruturação da Dívida de Estados e Municípios	0,00	0,00	0,00
Financiamentos	0,00	0,00	0,00
Internos	0,00	0,00	0,00
Externos	0,00	0,00	0,00
Parcelamento e Renegociação de dívidas	0,00	0,00	0,00
De Tributos	0,00	0,00	0,00
De Contribuições Previdenciárias	0,00	0,00	0,00
De Demais Contribuições Sociais	0,00	0,00	0,00
Do FGTS	0,00	0,00	0,00
Com Instituição Não financeira	0,00	0,00	0,00
Demais Dívidas Contratuais	0,00	0,00	0,00
Precatórios Posteriores a 05/05/2000 (Inclusive) – Vencidos e não Pagos	0,00	0,00	0,00
Outras Dívidas	0,00	0,00	0,00
DEDUÇÕES (II)	0,00	0,00	0,00
Disponibilidade de Caixa	0,00	0,00	0,00
Disponibilidade de Caixa Bruta	0,00	0,00	0,00
(-) Restos a pagar processados	0,00	0,00	0,00
(-) Depósitos Restituíveis e Valores Vinculados	0,00	0,00	0,00
Demais Haveres Financeiros	0,00	0,00	0,00
DÍVIDA CONSOLIDADA LÍQUIDA (DCL) (III) = (I - II)	0,00	0,00	0,00
RECEITA CORRENTE LÍQUIDA - RCL (IV)	9.060,98	9.060,98	0,00
(-) Transferências obrigatórias da União relativas às emendas individuais (art. 166-A, § 1º, da CF) (V)	0,00	0,00	0,00
RECEITA CORRENTE LÍQUIDA AJUSTADA PARA CÁLCULO DOS LIMITES DE ENDIVIDAMENTO (VI) = (IV - V)	9.060,98	9.060,98	0,00
% da DC sobre a RCL AJUSTADA (IV/VI)	0,00	0,00	0,00
% da DCL sobre a RCL AJUSTADA (III/VI)	0,00	0,00	0,00
LIMITE DEFINIDO POR RESOLUÇÃO DO SENADO FEDERAL – (%)	10.873,18	10.873,18	0,00
LIMITE DE ALERTA (inciso III do § 1º do art. 59 da LRF); (%)	9.785,86	9.785,86	0,00


OUTROS VALORES NÃO INTEGRANTES DA DC	SALDO EXERCÍCIO ANTERIOR	SALDO DO EXERCÍCIO DE 2024	
		até o 1º Semestre	até o 2º Semestre
ANTECIPAÇÕES DE RECEITA ORÇAMENTÁRIA - ARO	0,00	0,00	0,00
PRECATÓRIOS ANTERIORES A 05/05/2000	0,00	0,00	0,00
PRECATÓRIOS POSTERIORES A 05/05/2000 (Não incluídos na DC)	0,00	0,00	0,00
PASSIVO ATUARIAL	19.791.999,03	71.023.692,90	0,00
RP NÃO-PROCESSADOS DE EXERCÍCIOS ANTERIORES	533.381,90	529.711,14	0,00
DÍVIDA CONTRATUAL DE PPP	0,00	0,00	0,00
APROPRIAÇÃO DE DEPÓSITOS JUDICIAIS	0,00	0,00	0,00

Conjunto de informações em tempo real, atualizados até 19/07/2024 14:54



**DIÁRIO OFICIAL ELETRÔNICO - MUNICÍPIO DE CANTAGALO/PR.**  
**PODERES EXECUTIVO E LEGISLATIVO**  
**ANO IV - EDIÇÃO 116/2024 – SÁBADO, 27 DE JULHO DE 2024.**

**PAGINA 49**

	<b>INSTITUTO DE PREVIDÊNCIA DOS SERVIDORES DE CANTAGALO</b> <b>RELATÓRIO DE GESTÃO FISCAL</b> <b>DEMONSTRATIVO DAS GARANTIAS E CONTRAGARANTIAS DE VALORES</b> <b>ORÇAMENTO FISCAL E DA SEGURIDADE SOCIAL</b> <b>JANEIRO A JUNHO DE 2024</b>
---	---

RGF – ANEXO 3 (LRF, art. 55, inciso I, alínea "c" e art. 40, § 1º)

Página: 1 / 1

GARANTIAS CONCEDIDAS	SALDO EXERCÍCIO ANTERIOR	SALDO DO EXERCÍCIO DE 2024	
		até o 1º Semestre	até o 2º Semestre
AOS ESTADOS (I)	0,00	0,00	0,00
Em Operações de Crédito Externas	0,00	0,00	0,00
Em Operações de Crédito Internas	0,00	0,00	0,00
AOS MUNICÍPIOS (II)	0,00	0,00	0,00
Em Operações de Crédito Externas	0,00	0,00	0,00
Em Operações de Crédito Internas	0,00	0,00	0,00
ÀS ENTIDADES CONTROLADAS (III)	0,00	0,00	0,00
Em Operações de Crédito Externas	0,00	0,00	0,00
Em Operações de Crédito Internas	0,00	0,00	0,00
POR MEIO DE FUNDOS E PROGRAMAS (IV)	0,00	0,00	0,00
<b>TOTAL GARANTIAS CONCEDIDAS (V) = (I + II + III + IV)</b>	<b>0,00</b>	<b>0,00</b>	<b>0,00</b>
<b>RECEITA CORRENTE LÍQUIDA – RCL (VI)</b>	<b>9.060,98</b>	<b>9.060,98</b>	<b>0,00</b>
(-) Transferências obrigatórias da União relativas às emendas individuais (art. 166-A, § 1º, da CF) (VII)	0,00	0,00	0,00
<b>RECEITA CORRENTE LÍQUIDA AJUSTADA PARA CÁLCULO DOS LIMITES DE ENDIVIDAMENTO (VIII) = (VI - VII)</b>	<b>9.060,98</b>	<b>9.060,98</b>	<b>0,00</b>
% do TOTAL DAS GARANTIAS sobre a RCL AJUSTADA (V/VIII)	0,00	0,00	0,00
<b>LIMITE DEFINIDO POR RESOLUÇÃO DO SENADO FEDERAL - &lt;%&gt;</b>	<b>1.993,42</b>	<b>1.993,42</b>	<b>0,00</b>
<b>LIMITE DE ALERTA (inciso III do §1º do art. 59 da LRF) - &lt;%&gt;</b>	<b>1.794,07</b>	<b>1.794,07</b>	<b>0,00</b>

CONTRAGARANTIAS RECEBIDAS	SALDO EXERCÍCIO ANTERIOR	SALDO DO EXERCÍCIO DE 2024	
		até o 1º Semestre	até o 2º Semestre
DOS ESTADOS (VII)	0,00	0,00	0,00
Em Garantia às operações de Crédito Externas	0,00	0,00	0,00
Em Garantia às operações de Crédito Internas	0,00	0,00	0,00
DOS MUNICÍPIOS (VIII)	0,00	0,00	0,00
Em Garantia às operações de Crédito Externas	0,00	0,00	0,00
Em Garantia às operações de Crédito Internas	0,00	0,00	0,00
DAS ENTIDADES CONTROLADAS (IX)	0,00	0,00	0,00
Em Garantia às operações de Crédito Externas	0,00	0,00	0,00
Em Garantia às operações de Crédito Internas	0,00	0,00	0,00
EM GARANTIAS POR MEIO DE FUNDOS E PROGRAMAS (X)	0,00	0,00	0,00
<b>TOTAL CONTRAGARANTIAS RECEBIDAS (XI) = (VII + VIII + IX + X)</b>	<b>0,00</b>	<b>0,00</b>	<b>0,00</b>
<b>MEDIDAS CORRETIVAS</b>	<b>0,00</b>	<b>0,00</b>	<b>0,00</b>

SUSANA APARECIDA BORELLI

PRESIDENTE DO IPSM


SILVESTRE KELNIAR

TC CRC/PR 055890/O-8



DIÁRIO OFICIAL ELETRÔNICO - MUNICÍPIO DE CANTAGALO/PR.  
PODERES EXECUTIVO E LEGISLATIVO  
ANO IV - EDIÇÃO 116/2024 – SÁBADO, 27 DE JULHO DE 2024.

PAGINA 50

	<b>INSTITUTO DE PREVIDÊNCIA DOS SERVIDORES DE CANTAGALO</b>	
	<b>RELATÓRIO DE GESTÃO FISCAL</b>	
<b>DEMONSTRATIVO DAS OPERAÇÕES DE CRÉDITO</b>		
<b>ORÇAMENTO FISCAL E DA SEGURIDADE SOCIAL</b>		
<b>JANEIRO A JUNHO DE 2024</b>		
		Página: 1 / 1

RGF – ANEXO 4 (LRF, art. 55, inciso I, alínea "d" e inciso III alínea "c")

OPERAÇÕES DE CRÉDITO	VALOR REALIZADO	
	No Semestre de Referência	Até o Semestre de Referência (a)
Mobiliária	0,00	0,00
Interna	0,00	0,00
Externa	0,00	0,00
Contratual	0,00	0,00
Interna	0,00	0,00
Empréstimos	0,00	0,00
Aquisição Financiada de Bens e Arrendamento Mercantil Financeiro	0,00	0,00
Antecipação de Receita Pela Venda e Termo de Bens e Serviços	0,00	0,00
Assunção, Reconhecimento e Confissão de dívida (LRF, art. 29 1º)	0,00	0,00
Operações de crédito não sujeitas ao limite para fins de contratação * (I)	0,00	0,00
Externa	0,00	0,00
Empréstimos	0,00	0,00
Aquisição Financiada de Bens e Arrendamento Mercantil Financeiro	0,00	0,00
Antecipações de Receitas pela Venda a Termo de Bens e Serviços	0,00	0,00
Assunção, Reconhecimento e Confissão de Dívidas (LRF, art. 29, § 1º)	0,00	0,00
Operações de crédito não sujeitas ao limite para fins de contratação * (II)	0,00	0,00
TOTAL (III)	0,00	0,00

APURAÇÃO DO CUMPRIMENTO DOS LIMITES	VALOR	% SOBRE A RCL AJUSTADA
RECEITAS CORRENTE LÍQUIDA - RCL(IV)	9.060,98	-
(-) Transferências obrigatórias da União relativas às emendas individuais (art. 166-A, § 1º, da CF) (V)	0,00	-
RECEITA CORRENTE LÍQUIDA AJUSTADA PARA CÁLCULO DOS LIMITES DE ENDIVIDAMENTO (VI) = (IV - V)	9.060,98	-
OPERAÇÕES VEDADAS (VII)	0,00	0,00
TOTAL CONSIDERADO PARA FINS DA APURAÇÃO DO CUMPRIMENTO DO LIMITE (VIII)= (VIa + VII - Ia - IIa)	0,00	0,00
LIMITE GERAL DEFINIDO POR RESOLUÇÃO DO SENADO FEDERAL PARA AS OPERAÇÕES DE CRÉDITO INTERNAS E EXTERNAS	1.449,76	16,00 %
LIMITE DE ALERTA (inciso III do §1º do art. 59 da LRF)	1.304,78	14,40 %
OPERAÇÕES DE CRÉDITO POR ANTECIPAÇÃO DA RECEITA ORÇAMENTÁRIA	0,00	0,00
LIMITE DEFINIDO POR RESOLUÇÃO DO SENADO FEDERAL PARA AS OPERAÇÕES DE CRÉDITO POR ANTECIPAÇÃO DA RECEITA	634,27	7,00 %


OUTRAS OPERAÇÕES QUE INTEGRAM A DÍVIDA CONSOLIDADA	VALOR REALIZADO	
	No Semestre de Referência	Até o Semestre de Referência (a)
Parcelamento de Dívidas	0,00	0,00
De Tributos	0,00	0,00
De Contribuições Previdenciárias	0,00	0,00
Do FGTS	0,00	0,00
Demais Contribuições Sociais	0,00	0,00
Operações de reestruturação e recomposição do principal de dívidas	0,00	0,00

Conjunto de informações em tempo real, atualizados até 19/07/2024 14:56



**DIÁRIO OFICIAL ELETRÔNICO - MUNICÍPIO DE CANTAGALO/PR.**  
**PODERES EXECUTIVO E LEGISLATIVO**  
**ANO IV - EDIÇÃO 116/2024 – SÁBADO, 27 DE JULHO DE 2024.**

**PAGINA 51**

	<b>INSTITUTO DE PREVIDÊNCIA DOS SERVIDORES DE CANTAGALO</b> <b>RELATÓRIO DE GESTÃO FISCAL</b> <b>DEMONSTRATIVO SIMPLIFICADO DO RELATÓRIO DE GESTÃO FISCAL</b> <b>ORÇAMENTO FISCAL E DA SEGURIDADE SOCIAL</b> <b>JANEIRO A JUNHO DE 2024</b>	<b>Página: 1 / 1</b>

LRF, art. 48 - Anexo 6

RECEITA CORRENTE LÍQUIDA	VALOR ATÉ O SEMESTRE	
Receita Corrente Líquida		9.060,98
Receita Corrente Líquida Ajustada para Cálculo dos Limites de Endividamento		9.060,98
Receita Corrente Líquida Ajustada para Cálculo dos Limites da Despesa com Pessoal		9.060,98
DESPESA COM PESSOAL	VALOR	% SOBRE A RCL AJUSTADA
Despesa total com pessoal - DTP	0,00	0,00
Limite máximo (incisos I, II e III, art. 20 da LRF)	4.892,93	54,00
Limite prudencial (§ único, art. 22 da LRF)	4.648,28	51,30
Limite de alerta (inciso II do §1º do art. 59 da LRF)	4.403,64	48,60
DÍVIDA CONSOLIDADA	VALOR	% SOBRE A RCL AJUSTADA
Dívida consolidada líquida	0,00	0,00
Limite definido por resolução do senado federal	10.873,18	120,00
GARANTIA DE VALORES	VALOR	% SOBRE A RCL AJUSTADA
Total das garantias concedidas	0,00	0,00
Limite definido por resolução do senado federal	1.993,42	22,00
OPERAÇÕES DE CRÉDITO	VALOR	% SOBRE A RCL AJUSTADA
Operações de crédito internas e externas	0,00	0,00
Limite definido pelo senado federal para operações de crédito internas e externas	1.449,76	16,00
Operações de crédito por antecipação da receita	0,00	0,00
Limite definido pelo senado federal para operações de crédito por antecipação da receita	634,27	7,00

Conjunto de informações em tempo real, atualizados até 19/07/2024 14:58



# DIÁRIO OFICIAL ELETRÔNICO - MUNICÍPIO DE CANTAGALO/PR.

## PODERES EXECUTIVO E LEGISLATIVO

ANO IV - EDIÇÃO 116/2024 – SÁBADO, 27 DE JULHO DE 2024.

**INSTITUTO DE PREVIDÊNCIA DOS SERVIDORES DE CANTAGALO**  
**RELATÓRIO RESUMIDO DA EXECUÇÃO ORÇAMENTARIA**  
**DEMONSTRATIVO DA RECEITA CORRENTE LÍQUIDA**  
**ORÇAMENTO FISCAL E DA SEGURIDADE SOCIAL**  
**JULHO DE 2023 A JUNHO DE 2024**

LRF, Art. 53, inciso I - Anexo III

ESPECIFICAÇÃO	EVOLUÇÃO DA RECEITA REALIZADA NOS ÚLTIMOS 12 MESES												TOTAL	Previsão atualiza 2024
	07/2023	08/2023	09/2023	10/2023	11/2023	12/2023	01/2024	02/2024	03/2024	04/2024	05/2024	06/2024		
<b>RECEITAS CORRENTES (I)</b>	536.046,19	699.510,40	244.249,24	127.354,11	1.271.243,59	1.086.066,28	460.355,33	524.201,48	523.796,50	319.382,24	596.833,62	673.488,37	7.062.527,35	7.341.171,51
Impostos, Taxas e Contribuições de Melhoria	0,00	0,00	0,00	0,00	0,00	0,00	0,00	0,00	0,00	0,00	0,00	0,00	0,00	0,00
IPTU	0,00	0,00	0,00	0,00	0,00	0,00	0,00	0,00	0,00	0,00	0,00	0,00	0,00	0,00
ISS	0,00	0,00	0,00	0,00	0,00	0,00	0,00	0,00	0,00	0,00	0,00	0,00	0,00	0,00
ITBI	0,00	0,00	0,00	0,00	0,00	0,00	0,00	0,00	0,00	0,00	0,00	0,00	0,00	0,00
IRRF	0,00	0,00	0,00	0,00	0,00	0,00	0,00	0,00	0,00	0,00	0,00	0,00	0,00	0,00
Outros Impostos, Taxas e Contribuições de Melhoria	0,00	0,00	0,00	0,00	0,00	0,00	0,00	0,00	0,00	0,00	0,00	0,00	0,00	0,00
Contribuições	159.456,54	416.427,31	76.358,86	17.645,23	422.231,46	433.501,58	214.086,62	216.646,41	223.377,62	225.171,85	228.818,19	236.865,64	2.870.387,31	2.983.000,00
Receta patrimonial	374.416,31	280.909,75	165.717,04	107.535,54	837.777,81	648.218,02	244.095,37	307.425,38	250.515,18	92.611,05	333.263,97	212.390,44	3.854.875,86	4.330.171,51
Rendimentos de Aplicação Financeira	374.416,31	280.909,75	165.717,04	107.535,54	837.777,81	648.218,02	244.095,37	307.425,38	250.515,18	92.611,05	333.263,97	212.390,44	3.854.875,86	4.330.171,51
Outras Recetas Patrimoniais	0,00	0,00	0,00	0,00	0,00	0,00	0,00	0,00	0,00	0,00	0,00	0,00	0,00	0,00
Receta agropecuária	0,00	0,00	0,00	0,00	0,00	0,00	0,00	0,00	0,00	0,00	0,00	0,00	0,00	0,00
Receta Industrial	0,00	0,00	0,00	0,00	0,00	0,00	0,00	0,00	0,00	0,00	0,00	0,00	0,00	0,00
Receta de serviços	0,00	0,00	0,00	0,00	0,00	0,00	0,00	0,00	0,00	0,00	0,00	0,00	0,00	0,00
Transferências correntes	0,00	0,00	0,00	0,00	0,00	0,00	0,00	0,00	0,00	0,00	0,00	0,00	0,00	0,00
Cota parte do PPM	0,00	0,00	0,00	0,00	0,00	0,00	0,00	0,00	0,00	0,00	0,00	0,00	0,00	0,00
Cota parte do ICMS	0,00	0,00	0,00	0,00	0,00	0,00	0,00	0,00	0,00	0,00	0,00	0,00	0,00	0,00
Cota parte do IPVA	0,00	0,00	0,00	0,00	0,00	0,00	0,00	0,00	0,00	0,00	0,00	0,00	0,00	0,00
Cota parte do ITR	0,00	0,00	0,00	0,00	0,00	0,00	0,00	0,00	0,00	0,00	0,00	0,00	0,00	0,00
Transferências de LC 87/1996	0,00	0,00	0,00	0,00	0,00	0,00	0,00	0,00	0,00	0,00	0,00	0,00	0,00	0,00
Transferências de LC 61/1989	0,00	0,00	0,00	0,00	0,00	0,00	0,00	0,00	0,00	0,00	0,00	0,00	0,00	0,00
Transferências do FUNDEB	0,00	0,00	0,00	0,00	0,00	0,00	0,00	0,00	0,00	0,00	0,00	0,00	0,00	0,00
Outras transferências correntes	0,00	0,00	0,00	0,00	0,00	0,00	0,00	0,00	0,00	0,00	0,00	0,00	0,00	0,00
Outras receitas correntes	2.173,34	2.173,34	2.173,34	2.173,34	11.234,32	4.346,68	2.173,34	129,69	49.903,70	1.599,34	34.951,46	224.232,29	337.264,18	28.000,00
<b>DEDUÇÕES (II)</b>	536.046,19	699.510,40	244.249,24	127.354,11	1.282.182,61	1.086.066,28	460.355,33	524.201,48	523.796,50	319.382,24	596.833,62	673.488,37	7.053.466,37	7.341.171,51
Contrib. do Servidor para o Plano de Previdência	159.456,54	275.614,68	217.171,49	17.645,23	422.231,46	433.501,58	214.086,62	216.646,41	223.377,62	225.171,85	228.818,19	236.865,64	2.870.387,31	2.983.000,00
Compensação Financ. entre Regimes Previdenciários	2.173,34	142.985,97	(138.639,29)	2.173,34	2.173,34	4.346,68	2.173,34	129,69	49.903,70	1.599,34	34.951,46	224.232,29	328.203,20	28.000,00
Rendimentos de Aplicações de Recursos Previdenciários	374.416,31	280.909,75	165.717,04	107.535,54	837.777,81	648.218,02	244.095,37	307.425,38	250.515,18	92.611,05	333.263,97	212.390,44	3.854.875,86	4.330.171,51
Dedução de Receita para Formação do FUNDEB	0,00	0,00	0,00	0,00	0,00	0,00	0,00	0,00	0,00	0,00	0,00	0,00	0,00	0,00
<b>RECEITA CORRENTE LÍQUIDA (III) = (I - II)</b>	0,00	0,00	0,00	0,00	9.060,98	0,00	0,00	0,00	0,00	0,00	0,00	0,00	9.060,98	0,00
(- ) Transferências obrigatórias da União relativas às emendas individuais (art. 166-A, § 1º, da CF) (IV)	0,00	0,00	0,00	0,00	0,00	0,00	0,00	0,00	0,00	0,00	0,00	0,00	0,00	0,00
<b>RECEITA CORRENTE LÍQUIDA AJUSTADA PARA CÁLCULO DOS LIMITES DE ENDIVIDAMENTO (V) = (III - IV)</b>	0,00	0,00	0,00	0,00	9.060,98	0,00	0,00	0,00	0,00	0,00	0,00	0,00	9.060,98	0,00
(- ) Transferências obrigatórias da União relativas às emendas de bancada (art. 166, § 16, da CF) (VI)	0,00	0,00	0,00	0,00	0,00	0,00	0,00	0,00	0,00	0,00	0,00	0,00	0,00	0,00
(- ) Recursos destinados ao pagamento dos agentes comunitários de saúde e dos agentes de combate às endemias (§ 11 do art. 139, da CF - EC 120/23) (VII)	0,00	0,00	0,00	0,00	0,00	0,00	0,00	0,00	0,00	0,00	0,00	0,00	0,00	0,00
<b>RECEITA CORRENTE LÍQUIDA AJUSTADA PARA CÁLCULO DOS LIMITES DA DESPESA COM PESSOAL (VIII) = (V - VI - VII)</b>	0,00	0,00	0,00	0,00	9.060,98	0,00	0,00	0,00	0,00	0,00	0,00	0,00	9.060,98	0,00



INSTITUTO DE PREVIDÊNCIA DOS SERVIDORES DE CANTAGALO  
RELATÓRIO RESUMIDO DA EXECUÇÃO ORÇAMENTARIA  
DEMONSTRATIVO DA RECEITA CORRENTE LÍQUIDA  
ORÇAMENTO FISCAL E DA SEGURIDADE SOCIAL  
JULHO DE 2023 A JUNHO DE 2024

Página: 2 / 2

LRF, Art. 53, inciso I - Anexo III

Conjunto de informações em tempo real, atualizados até 19/07/2024 11:07



# DIÁRIO OFICIAL ELETRÔNICO - MUNICÍPIO DE CANTAGALO/PR.

## PODERES EXECUTIVO E LEGISLATIVO

ANO IV - EDIÇÃO 116/2024 – SÁBADO, 27 DE JULHO DE 2024.

PAGINA 54



### INSTITUTO DE PREVIDÊNCIA DOS SERVIDORES DE CANTAGALO RELATÓRIO RESUMIDO DA EXECUÇÃO ORÇAMENTARIA BALANÇO ORÇAMENTÁRIO - DESPESA ORÇAMENTO FISCAL E DA SEGURIDADE SOCIAL MAIO A JUNHO DE 2024

Página: 1 / 1

RREO - Anexo 1 (LRF, Art. 52, inciso I, alíneas "a" e "b" do inciso II e §1º)

DESPESAS	Dotação inicial (d)	Dotação atualizada (e)	DESPESAS EMPENHADAS		Saldo (g) = (e-f)	DESPESAS LIQUIDADAS		Saldo (i) = (e-h)	Despesa pagas até o bimestre (j)
			No bimestre	Até bimestre (f)		No bimestre	Até bimestre (h)		
<b>DESPESAS (EXCETO INTRA-ORÇAMENTÁRIAS) (VIII)</b>	8.874.171,51	8.924.171,51	1.156.321,94	3.490.228,33	5.433.943,18	1.157.726,06	3.481.909,59	5.442.261,92	3.481.909,59
<b>DESPESAS CORRENTES</b>	8.864.171,51	8.914.171,51	1.156.321,94	3.487.544,34	5.426.627,17	1.157.726,06	3.479.225,60	5.434.945,91	3.479.225,60
PESSOAL E ENCARGOS SOCIAIS	8.283.000,00	8.283.000,00	1.135.619,92	3.345.962,37	4.937.037,63	1.135.619,92	3.345.962,37	4.937.037,63	3.345.962,37
JUROS E ENCARGOS DA DÍVIDA	0,00	0,00	0,00	0,00	0,00	0,00	0,00	0,00	0,00
OUTRAS DESPESAS CORRENTES	581.171,51	631.171,51	20.702,02	141.581,97	489.589,54	22.106,14	133.263,23	497.908,28	133.263,23
<b>DESPESAS DE CAPITAL</b>	10.000,00	10.000,00	0,00	2.683,99	7.316,01	0,00	2.683,99	7.316,01	2.683,99
INVESTIMENTOS	10.000,00	10.000,00	0,00	2.683,99	7.316,01	0,00	2.683,99	7.316,01	2.683,99
INVERSÕES FINANCEIRAS	0,00	0,00	0,00	0,00	0,00	0,00	0,00	0,00	0,00
AMORTIZAÇÃO DA DÍVIDA	0,00	0,00	0,00	0,00	0,00	0,00	0,00	0,00	0,00
<b>RESERVA DE CONTINGÊNCIA</b>	0,00	0,00	0,00	0,00	0,00	0,00	0,00	0,00	0,00
<b>DESPESAS INTRA-ORÇAMENTÁRIAS (IX)</b>	0,00	0,00	0,00	0,00	0,00	0,00	0,00	0,00	0,00
<b>SUBTOTAL DAS DESPESAS (X) = (VIII + IX)</b>	8.874.171,51	8.924.171,51	1.156.321,94	3.490.228,33	5.433.943,18	1.157.726,06	3.481.909,59	5.442.261,92	3.481.909,59
<b>AMORTIZAÇÃO DA DÍVIDA - REFINANCIAMENTO (XI)</b>	0,00	0,00	0,00	0,00	0,00	0,00	0,00	0,00	0,00
Amortização da Dívida Interna	0,00	0,00	0,00	0,00	0,00	0,00	0,00	0,00	0,00
Dívida Mobiliária	0,00	0,00	0,00	0,00	0,00	0,00	0,00	0,00	0,00
Outras Dívidas	0,00	0,00	0,00	0,00	0,00	0,00	0,00	0,00	0,00
Amortização da Dívida Externa	0,00	0,00	0,00	0,00	0,00	0,00	0,00	0,00	0,00
Dívida Mobiliária	0,00	0,00	0,00	0,00	0,00	0,00	0,00	0,00	0,00
Outras Dívidas	0,00	0,00	0,00	0,00	0,00	0,00	0,00	0,00	0,00
<b>TOTAL DAS DESPESAS (XII) = (X + XI)</b>	8.874.171,51	8.924.171,51	1.156.321,94	3.490.228,33	5.433.943,18	1.157.726,06	3.481.909,59	5.442.261,92	3.481.909,59
<b>RESERVA DO RPPS</b>	4.775.828,49	4.775.828,49	0,00	0,00	4.775.828,49	0,00	0,00	4.775.828,49	0,00
<b>SUPERÁVIT (XIII)</b>	4.775.828,49	4.725.828,49	1.038.062,24	2.622.222,14	2.103.606,35	1.036.658,12	2.630.540,88	2.095.287,61	2.630.540,88
<b>TOTAL COM SUPERAVIT (XIV) = (XII + XIII)</b>	13.650.000,00	13.650.000,00	2.194.384,18	6.112.450,47	7.537.549,53	2.194.384,18	6.112.450,47	7.537.549,53	6.112.450,47

SUSANA APARECIDA BORELLI

PRESIDENTE DO IPSM

SILVESTRE KELNIAR

TC CRC/PR 055890/O-8



# DIÁRIO OFICIAL ELETRÔNICO - MUNICÍPIO DE CANTAGALO/PR.

## PODERES EXECUTIVO E LEGISLATIVO

ANO IV - EDIÇÃO 116/2024 – SÁBADO, 27 DE JULHO DE 2024.

PAGINA 55



INSTITUTO DE PREVIDÊNCIA DOS SERVIDORES DE CANTAGALO  
RELATÓRIO RESUMIDO DA EXECUÇÃO ORÇAMENTARIA  
BALANÇO ORÇAMENTÁRIO - DESPESAS INTRA-ORÇAMENTÁRIAS  
ORÇAMENTO FISCAL E DA SEGURIDADE SOCIAL  
MAIO A JUNHO DE 2024

Página: 1 / 1

RREO - Anexo 1 (LRF, Art. 52, inciso I, alíneas "a" e "b" do inciso II e §1º)

DESPESAS INTRA-ORÇAMENTÁRIAS	Dotação inicial (d)	Dotação atualizada (e)	DESPESAS EMPENHADAS		Saldo (g) = (e-f)	DESPESAS LIQUIDADAS		Saldo (i) = (e-h)	Despesa pagas até o bimestre (j)
			No bimestre	Até bimestre (f)		No bimestre	Até bimestre (h)		
<b>DESPESAS CORRENTES (I)</b>	0,00	0,00	0,00	0,00	0,00	0,00	0,00	0,00	0,00
PESSOAL E ENCARGOS SOCIAIS	0,00	0,00	0,00	0,00	0,00	0,00	0,00	0,00	0,00
JUROS E ENCARGOS DA DÍVIDA	0,00	0,00	0,00	0,00	0,00	0,00	0,00	0,00	0,00
OUTRAS DESPESAS CORRENTES	0,00	0,00	0,00	0,00	0,00	0,00	0,00	0,00	0,00
<b>DESPESAS DE CAPITAL (II)</b>	0,00	0,00	0,00	0,00	0,00	0,00	0,00	0,00	0,00
INVESTIMENTOS	0,00	0,00	0,00	0,00	0,00	0,00	0,00	0,00	0,00
INVERSÕES FINANCEIRAS	0,00	0,00	0,00	0,00	0,00	0,00	0,00	0,00	0,00
AMORTIZAÇÃO DA DÍVIDA	0,00	0,00	0,00	0,00	0,00	0,00	0,00	0,00	0,00
<b>SUBTOTAL DAS DESPESAS (III) = (I + II)</b>	0,00	0,00	0,00	0,00	0,00	0,00	0,00	0,00	0,00
<b>SUPERÁVIT (IV)</b>	6.308.828,49	6.308.828,49	924.062,19	3.014.392,93	3.294.435,56	924.062,19	3.014.392,93	3.294.435,56	3.014.392,93
<b>TOTAL (V) = (III + IV)</b>	6.308.828,49	6.308.828,49	924.062,19	3.014.392,93	3.294.435,56	924.062,19	3.014.392,93	3.294.435,56	3.014.392,93

SUSANA APARECIDA BORELLI

PRESIDENTE DO IPSM

SILVESTRE KELNIAR


TC CRC/PR 055890/O-8





DIÁRIO OFICIAL ELETRÔNICO - MUNICÍPIO DE CANTAGALO/PR.  
PODERES EXECUTIVO E LEGISLATIVO  
ANO IV - EDIÇÃO 116/2024 – SÁBADO, 27 DE JULHO DE 2024.

PAGINA 56

 **INSTITUTO DE PREVIDÊNCIA DOS SERVIDORES DE CANTAGALO**  
**RELATÓRIO RESUMIDO DA EXECUÇÃO ORÇAMENTARIA**  
**BALANÇO ORÇAMENTÁRIO - RECEITAS**  
**ORÇAMENTO FISCAL E DA SEGURIDADE SOCIAL**  
**MAIO A JUNHO DE 2024**

RREO - Anexo 1 (LRF, Art. 52, inciso I, alíneas "a" e "b" do inciso II e §1º)

Página: 1 / 2

RECEITAS	Previsão Inicial	Previsão atualizada(a)	Receitas realizadas				Saldo a realizar (a - c)
			No bimestre (b)	% (b/a)	Até o bimestre (c)	% (c/a)	
RECEITAS (EXCETO INTRA-ORÇAMENTÁRIAS) (I)	7.341.171,51	7.341.171,51	1.270.321,99	17,30	3.098.057,54	42,20	4.243.113,97
RECEITAS CORRENTES	7.341.171,51	7.341.171,51	1.270.321,99	17,30	3.098.057,54	42,20	4.243.113,97
IMPOSTOS, TAXAS E CONTRIBUIÇÕES DE MELHORIA	0,00	0,00	0,00	0,00	0,00	0,00	0,00
IMPOSTOS	0,00	0,00	0,00	0,00	0,00	0,00	0,00
TAXAS	0,00	0,00	0,00	0,00	0,00	0,00	0,00
CONTRIBUIÇÃO DE MELHORIA	0,00	0,00	0,00	0,00	0,00	0,00	0,00
CONTRIBUIÇÕES	2.983.000,00	2.983.000,00	465.483,83	15,60	1.344.766,33	45,08	1.638.233,67
CONTRIBUIÇÕES SOCIAIS	2.983.000,00	2.983.000,00	465.483,83	15,60	1.344.766,33	45,08	1.638.233,67
CONTRIBUIÇÃO PARA O CUSTEIO DO SERVIÇO DE	0,00	0,00	0,00	0,00	0,00	0,00	0,00
RECEITA PATRIMONIAL	4.330.171,51	4.330.171,51	545.654,41	12,60	1.440.301,39	33,26	2.889.870,12
EXPLORAÇÃO DO PATRIMÔNIO IMOBILIÁRIO DO	0,00	0,00	0,00	0,00	0,00	0,00	0,00
VALORES MOBILIÁRIOS	4.330.171,51	4.330.171,51	545.654,41	12,60	1.440.301,39	33,26	2.889.870,12
DELEGAÇÃO DE SERVIÇOS PÚBLICOS MEDIANTE	0,00	0,00	0,00	0,00	0,00	0,00	0,00
EXPLORAÇÃO DE RECURSOS NATURAIS	0,00	0,00	0,00	0,00	0,00	0,00	0,00
EXPLORAÇÃO DO PATRIMÔNIO INTANGÍVEL	0,00	0,00	0,00	0,00	0,00	0,00	0,00
CESSÃO DE DIREITOS	0,00	0,00	0,00	0,00	0,00	0,00	0,00
DEMAIS RECEITAS PATRIMONIAIS	0,00	0,00	0,00	0,00	0,00	0,00	0,00
RECEITA AGROPECUÁRIA	0,00	0,00	0,00	0,00	0,00	0,00	0,00
RECEITA AGROPECUÁRIA	0,00	0,00	0,00	0,00	0,00	0,00	0,00
RECEITA INDUSTRIAL	0,00	0,00	0,00	0,00	0,00	0,00	0,00
RECEITA INDUSTRIAL	0,00	0,00	0,00	0,00	0,00	0,00	0,00
RECEITA DE SERVIÇOS	0,00	0,00	0,00	0,00	0,00	0,00	0,00
SERVIÇOS ADMINISTRATIVOS E COMERCIAIS	0,00	0,00	0,00	0,00	0,00	0,00	0,00
SERVIÇOS E ATIVIDADES REFERENTES À	0,00	0,00	0,00	0,00	0,00	0,00	0,00
SERVIÇOS E ATIVIDADES REFERENTES À SAÚDE	0,00	0,00	0,00	0,00	0,00	0,00	0,00
SERVIÇOS E ATIVIDADES FINANCEIRAS	0,00	0,00	0,00	0,00	0,00	0,00	0,00
OUTROS SERVIÇOS	0,00	0,00	0,00	0,00	0,00	0,00	0,00
TRANSFERÊNCIAS CORRENTES	0,00	0,00	0,00	0,00	0,00	0,00	0,00
TRANSFERÊNCIAS DA UNIÃO E DE SUAS	0,00	0,00	0,00	0,00	0,00	0,00	0,00
TRANSFERÊNCIAS DOS ESTADOS E DO DISTRITO	0,00	0,00	0,00	0,00	0,00	0,00	0,00
TRANSFERÊNCIAS DOS MUNICÍPIOS E DE SUAS	0,00	0,00	0,00	0,00	0,00	0,00	0,00
TRANSFERÊNCIAS DE INSTITUIÇÕES PRIVADAS	0,00	0,00	0,00	0,00	0,00	0,00	0,00
TRANSFERÊNCIAS DE OUTRAS INSTITUIÇÕES	0,00	0,00	0,00	0,00	0,00	0,00	0,00
TRANSFERÊNCIAS DO EXTERIOR	0,00	0,00	0,00	0,00	0,00	0,00	0,00
DEMAIS TRANSFERÊNCIAS CORRENTES	0,00	0,00	0,00	0,00	0,00	0,00	0,00
OUTRAS RECEITAS CORRENTES	28.000,00	28.000,00	259.183,75	925,66	312.989,82	1.117,82	(284.989,82)
MULTAS ADMINISTRATIVAS, CONTRATUAIS E	0,00	0,00	0,00	0,00	0,00	0,00	0,00
INDENIZAÇÕES, RESTITUIÇÕES E	0,00	0,00	0,00	0,00	0,00	0,00	0,00
BENS, DIREITOS E VALORES INCORPORADOS AO	0,00	0,00	0,00	0,00	0,00	0,00	0,00
MULTAS E JUROS DE MORA DAS RECEITAS DE	0,00	0,00	0,00	0,00	0,00	0,00	0,00
DEMAIS RECEITAS CORRENTES	28.000,00	28.000,00	259.183,75	925,66	312.989,82	1.117,82	(284.989,82)
RECEITAS DE CAPITAL	0,00	0,00	0,00	0,00	0,00	0,00	0,00
OPERAÇÕES DE CRÉDITO	0,00	0,00	0,00	0,00	0,00	0,00	0,00
OPERAÇÕES DE CRÉDITO - MERCADO INTERNO	0,00	0,00	0,00	0,00	0,00	0,00	0,00
OPERAÇÕES DE CRÉDITO - MERCADO EXTERNO	0,00	0,00	0,00	0,00	0,00	0,00	0,00
ALIENAÇÃO DE BENS	0,00	0,00	0,00	0,00	0,00	0,00	0,00
ALIENAÇÃO DE BENS MÓVEIS	0,00	0,00	0,00	0,00	0,00	0,00	0,00
ALIENAÇÃO DE BENS IMÓVEIS	0,00	0,00	0,00	0,00	0,00	0,00	0,00
ALIENAÇÃO DE BENS INTANGÍVEIS	0,00	0,00	0,00	0,00	0,00	0,00	0,00
AMORTIZAÇÃO DE EMPRÉSTIMOS	0,00	0,00	0,00	0,00	0,00	0,00	0,00
AMORTIZAÇÃO DE EMPRÉSTIMOS	0,00	0,00	0,00	0,00	0,00	0,00	0,00
TRANSFERÊNCIAS DE CAPITAL	0,00	0,00	0,00	0,00	0,00	0,00	0,00
TRANSFERÊNCIAS DA UNIÃO E DE SUAS	0,00	0,00	0,00	0,00	0,00	0,00	0,00
TRANSFERÊNCIAS DOS ESTADOS E DO DISTRITO	0,00	0,00	0,00	0,00	0,00	0,00	0,00
TRANSFERÊNCIAS DOS MUNICÍPIOS E DE SUAS	0,00	0,00	0,00	0,00	0,00	0,00	0,00
TRANSFERÊNCIAS DE INSTITUIÇÕES PRIVADAS	0,00	0,00	0,00	0,00	0,00	0,00	0,00
TRANSFERÊNCIAS DE OUTRAS INSTITUIÇÕES	0,00	0,00	0,00	0,00	0,00	0,00	0,00


LEI 1138/2021 – Institui o Diário Oficial Eletrônico do Município de Cantagalo e dá outras providências.

Rua Cinderela, 379 – Fone e Watts: (42) 3636-1185 – CNPJ 78.279.981/0001-45 – CEP: 85.160-000- www.cantagalo.pr.gov.br



DIÁRIO OFICIAL ELETRÔNICO - MUNICÍPIO DE CANTAGALO/PR.  
PODERES EXECUTIVO E LEGISLATIVO  
ANO IV - EDIÇÃO 116/2024 – SÁBADO, 27 DE JULHO DE 2024.

PAGINA 57

	<b>INSTITUTO DE PREVIDÊNCIA DOS SERVIDORES DE CANTAGALO</b> <b>RELATÓRIO RESUMIDO DA EXECUÇÃO ORÇAMENTARIA</b> <b>BALANÇO ORÇAMENTÁRIO - RECEITAS</b> <b>ORÇAMENTO FISCAL E DA SEGURIDADE SOCIAL</b> <b>MAIO A JUNHO DE 2024</b>
---	--

RREO - Anexo 1 (LRF, Art. 52, inciso I, alíneas "a" e "b" do inciso II e §1º)

Página: 2 / 2


RECEITAS	Previsão Inicial	Previsão atualizada(a)	Receitas realizadas				Saldo a realizar (a - c)
			No bimestre (b)	% (b/a)	Até o bimestre (c)	% (c/a)	
TRANSFERÊNCIAS DO EXTERIOR	0,00	0,00	0,00	0,00	0,00	0,00	0,00
DEMAIS TRANSFERÊNCIAS DE CAPITAL	0,00	0,00	0,00	0,00	0,00	0,00	0,00
OUTRAS RECEITAS DE CAPITAL	0,00	0,00	0,00	0,00	0,00	0,00	0,00
INTEGRALIZAÇÃO DE CAPITAL SOCIAL	0,00	0,00	0,00	0,00	0,00	0,00	0,00
RESGATE DE TÍTULOS DO TESOUREIRO	0,00	0,00	0,00	0,00	0,00	0,00	0,00
DEMAIS RECEITAS DE CAPITAL	0,00	0,00	0,00	0,00	0,00	0,00	0,00
<b>RECEITAS INTRA-ORÇAMENTÁRIAS (II)</b>	<b>6.308.828,49</b>	<b>6.308.828,49</b>	<b>924.062,19</b>	<b>14,65</b>	<b>3.014.392,93</b>	<b>47,78</b>	<b>3.294.435,56</b>
<b>SUBTOTAL DAS RECEITAS (III)=(I+II)</b>	<b>13.650.000,00</b>	<b>13.650.000,00</b>	<b>2.194.384,18</b>	<b>16,08</b>	<b>6.112.450,47</b>	<b>44,78</b>	<b>7.537.549,53</b>
OPERAÇÕES DE CRÉDITO - REFINANCIAMENTO (IV)	0,00	0,00	0,00	0,00	0,00	0,00	0,00
OPERAÇÕES DE CRÉDITO INTERNAS	0,00	0,00	0,00	0,00	0,00	0,00	0,00
MOBILIÁRIA	0,00	0,00	0,00	0,00	0,00	0,00	0,00
CONTRATUAL	0,00	0,00	0,00	0,00	0,00	0,00	0,00
OPERAÇÕES DE CRÉDITO EXTERNAS	0,00	0,00	0,00	0,00	0,00	0,00	0,00
MOBILIÁRIA	0,00	0,00	0,00	0,00	0,00	0,00	0,00
CONTRATUAL	0,00	0,00	0,00	0,00	0,00	0,00	0,00
<b>TOTAL DAS RECEITAS (V) = (III + IV)</b>	<b>13.650.000,00</b>	<b>13.650.000,00</b>	<b>2.194.384,18</b>	<b>16,08</b>	<b>6.112.450,47</b>	<b>44,78</b>	<b>7.537.549,53</b>
<b>DÉFICIT (VI)</b>	<b>0,00</b>	<b>0,00</b>	<b>0,00</b>	<b>0,00</b>	<b>0,00</b>	<b>0,00</b>	<b>0,00</b>
<b>TOTAL COM DEFICIT (VII) = (V + VI)</b>	<b>13.650.000,00</b>	<b>13.650.000,00</b>	<b>2.194.384,18</b>	<b>16,08</b>	<b>6.112.450,47</b>	<b>44,78</b>	<b>7.537.549,53</b>
SALDO DE EXERCÍCIOS ANTERIORES	0,00	50.000,00	0,00	0,00	50.000,00	100,00	0,00
RECURSOS ARRECADADOS EM EXERCÍCIOS	0,00	0,00	0,00	0,00	0,00	0,00	0,00
SUPERÁVIT FINANCEIRO	0,00	50.000,00	0,00	0,00	50.000,00	100,00	0,00

Conjunto de informações em tempo real, atualizados até 19/07/2024 11:03



DIÁRIO OFICIAL ELETRÔNICO - MUNICÍPIO DE CANTAGALO/PR.  
PODERES EXECUTIVO E LEGISLATIVO  
ANO IV - EDIÇÃO 116/2024 – SÁBADO, 27 DE JULHO DE 2024.

PAGINA 58

	<b>INSTITUTO DE PREVIDÊNCIA DOS SERVIDORES DE CANTAGALO</b> <b>RELATÓRIO RESUMIDO DA EXECUÇÃO ORÇAMENTÁRIA</b> <b>BALANÇO ORÇAMENTÁRIO - RECEITAS INTRA-ORÇAMENTÁRIAS</b> <b>ORÇAMENTO FISCAL E DA SEGURIDADE SOCIAL</b> <b>MAIO A JUNHO DE 2024</b>
---	--

RREO - Anexo 1 (LRF, Art. 52, inciso I, alíneas "a" e "b" do inciso II e §1º)

Página: 1 / 1

RECEITAS INTRA-ORÇAMENTÁRIAS	Previsão Inicial	Previsão atualizada(a)	Receitas realizadas				Saldo a realizar (a - c)
			No bimestre (b)	% (b/a)	Até o bimestre (c)	% (c/a)	
CONTRIBUIÇÕES	6.308.828,49	6.308.828,49	924.062,19	14,65	3.014.392,93	47,78	3.294.435,56
CPSSS PATRONAL - SERVIDOR CIVIL ATIVO	4.445.000,00	4.445.000,00	768.743,15	17,29	2.237.797,73	50,34	2.207.202,27
CPSSS PATRONAL - SERVIDOR CIVIL ATIVO	4.445.000,00	4.445.000,00	768.743,15	17,29	2.237.797,73	50,34	2.207.202,27
APORTES PERIÓDICOS PARA AMORTIZAÇÃO DO DÉFICIT	1.863.828,49	1.863.828,49	155.319,04	8,33	776.595,20	41,67	1.087.233,29
APORTES PERIÓDICOS PARA AMORTIZAÇÃO DO	1.863.828,49	1.863.828,49	155.319,04	8,33	776.595,20	41,67	1.087.233,29
SUBTOTAL DAS RECEITAS (III)=(I+II)	6.308.828,49	6.308.828,49	924.062,19	14,65	3.014.392,93	47,78	3.294.435,56
DÉFICIT (IV)	0,00	0,00	0,00		0,00		0,00
TOTAL(V) = (III + IV)	6.308.828,49	6.308.828,49	924.062,19	14,65	3.014.392,93	47,78	3.294.435,56

SUSANA APARECIDA BORELLI

PRESIDENTE DO IPSM

SILVESTRE KELNIAR

TC CRC/PR 055890/O-8



# DIÁRIO OFICIAL ELETRÔNICO - MUNICÍPIO DE CANTAGALO/PR.

## PODERES EXECUTIVO E LEGISLATIVO

ANO IV - EDIÇÃO 116/2024 – SÁBADO, 27 DE JULHO DE 2024.

PAGINA 59



INSTITUTO DE PREVIDÊNCIA DOS SERVIDORES DE CANTAGALO  
RELATÓRIO RESUMIDO DA EXECUÇÃO ORÇAMENTARIA  
DEMONSTRATIVO DA EXECUÇÃO DAS DESPESAS POR FUNÇÃO E SUBFUNÇÃO  
ORÇAMENTO FISCAL E DA SEGURIDADE SOCIAL  
MAIO A JUNHO DE 2024

Página: 1 / 1

RREO - Anexo 2 (LRF, Art. 52, inciso II, alínea "c")

FUNÇÃO / SUBFUNÇÃO	DOTAÇÃO INICIAL	DOTAÇÃO ATUALIZADA (a)	DESPESAS EMPENHADAS			SALDO (c) = (a-b)	DESPESAS LIQUIDADAS			SALDO (e) = (a-d)
			No bimestre	Até o bimestre (b)	% (b/total b)		No bimestre	Até o bimestre (d)	% (d/total d)	
<b>DESPESAS (EXCETO INTRA-ORÇAMENTÁRIAS) (I)</b>	13.650.000,00	13.700.000,00	1.156.321,94	3.490.228,33	100,00	10.209.771,67	1.157.726,06	3.481.909,59	100,00	10.218.090,41
<b>ADMINISTRAÇÃO</b>	20.000,00	20.000,00	0,00	2.683,99	0,08	17.316,01	0,00	2.683,99	0,08	17.316,01
PREVIDÊNCIA DO REGIME ESTATUTÁRIO	20.000,00	20.000,00	0,00	2.683,99	0,08	17.316,01	0,00	2.683,99	0,08	17.316,01
<b>PREVIDÊNCIA SOCIAL</b>	8.854.171,51	8.904.171,51	1.156.321,94	3.487.544,34	99,92	5.416.627,17	1.157.726,06	3.479.225,80	99,92	5.424.945,91
PREVIDÊNCIA DO REGIME ESTATUTÁRIO	8.889.000,00	8.739.000,00	1.135.619,92	3.408.051,30	97,65	5.330.948,70	1.136.528,04	3.405.326,94	97,80	5.333.673,06
OUTROS ENCARGOS ESPECIAIS	165.171,51	165.171,51	20.702,02	79.493,04	2,28	85.678,47	21.198,02	73.898,66	2,12	91.272,85
<b>RESERVA DE CONTINGÊNCIA</b>	4.775.828,49	4.775.828,49	0,00	0,00	0,00	4.775.828,49	0,00	0,00	0,00	4.775.828,49
RESERVA DO RPPS	4.775.828,49	4.775.828,49	0,00	0,00	0,00	4.775.828,49	0,00	0,00	0,00	4.775.828,49
<b>DESPESAS (INTRA-ORÇAMENTÁRIAS) (II)</b>	0,00	0,00	0,00	0,00	0,00	0,00	0,00	0,00	0,00	0,00
<b>TOTAL III = (I + II)</b>	13.650.000,00	13.700.000,00	1.156.321,94	3.490.228,33	100,00	10.209.771,67	1.157.726,06	3.481.909,59	100,00	10.218.090,41

Conjunto de informações em tempo real, atualizados até 19/07/2024 11:05



**DIÁRIO OFICIAL ELETRÔNICO - MUNICÍPIO DE CANTAGALO/PR.**  
**PODERES EXECUTIVO E LEGISLATIVO**  
**ANO IV - EDIÇÃO 116/2024 – SÁBADO, 27 DE JULHO DE 2024.**

**PAGINA 60**

	<b>INSTITUTO DE PREVIDÊNCIA DOS SERVIDORES DE CANTAGALO</b> <b>RELATÓRIO RESUMIDO DA EXECUÇÃO ORÇAMENTÁRIA</b> <b>DEMONSTRATIVO DAS RECEITAS E DESPESAS PREVIDENCIÁRIAS</b> <b>ORÇAMENTO FISCAL E DA SEGURIDADE SOCIAL</b> <b>JANEIRO A JUNHO DE 2024</b>
--	---

RREO - Anexo 4 (LRF, Art. 53, inciso II)

Página: 1 / 3

FUNDO EM CAPITALIZAÇÃO (PLANO PREVIDENCIÁRIO)		
RECEITAS PREVIDENCIÁRIAS - RPPS (FUNDO EM CAPITALIZAÇÃO)	PREVISÃO ATUALIZADA	RECEITAS REALIZADAS Até o Bimestre (b)
<b>RECEITAS CORRENTES (I)</b>	13.650.000,00	6.112.450,47
<b>Receita de Contribuições dos Segurados</b>	2.983.000,00	1.344.766,33
<b>Civil</b>	2.983.000,00	1.344.766,33
Ativo	2.855.000,00	1.290.979,94
Inativo	128.000,00	53.786,39
Pensionista	0,00	0,00
Militar	0,00	0,00
Ativo	0,00	0,00
Inativo	0,00	0,00
Pensionista	0,00	0,00
<b>Receita de Contribuições Patronais</b>	4.445.000,00	2.237.797,73
<b>Civil</b>	4.445.000,00	2.237.797,73
Ativo	4.445.000,00	2.237.797,73
Inativo	0,00	0,00
Pensionista	0,00	0,00
Militar	0,00	0,00
Ativo	0,00	0,00
Inativo	0,00	0,00
Pensionista	0,00	0,00
<b>Receita Patrimonial</b>	4.330.171,51	1.440.301,39
Receitas Imobiliárias	0,00	0,00
Receitas de Valores Mobiliários	4.330.171,51	1.440.301,39
Outras Receitas Patrimoniais	0,00	0,00
<b>Receita de Serviços</b>	0,00	0,00
<b>Outras Receitas Correntes</b>	1.891.828,49	1.089.585,02
Compensação Financeira entre os regimes	28.000,00	312.989,82
Receita de Aportes Periódicos para Amortização de Déficit Atuarial do RPPS (III)¹	1.863.828,49	776.595,20
Demais Receitas Correntes	0,00	0,00
<b>RECEITAS DE CAPITAL (III)</b>	0,00	0,00
Alienação de Bens, Direitos e Ativos	0,00	0,00
Amortização de Empréstimos	0,00	0,00
Outras Receitas de Capital	0,00	0,00
<b>TOTAL DAS RECEITAS DO FUNDO EM CAPITALIZAÇÃO - (IV) = (I + III - II)</b>	11.786.171,51	5.335.855,27

DESPESAS PREVIDENCIÁRIAS - RPPS (FUNDO EM CAPITALIZAÇÃO)	DOTAÇÃO ATUALIZADA	DESPESAS EMPENHADAS	DESPESAS LIQUIDADAS	DESPESAS PAGAS
		Até o Bimestre	Até o Bimestre	Até o Bimestre
Benefícios - Civil	8.283.000,00	3.345.962,37	3.345.962,37	3.345.962,37
Aposentadorias	7.180.000,00	2.865.143,14	2.865.143,14	2.865.143,14
Pensões	1.103.000,00	480.819,23	480.819,23	480.819,23
Benefícios - Militar	0,00	0,00	0,00	0,00
Reformas	0,00	0,00	0,00	0,00
Pensões	0,00	0,00	0,00	0,00
Outras Despesas Previdenciárias	206.000,00	62.088,93	59.364,57	59.364,57
Compensação Financeira entre os regimes	206.000,00	62.088,93	59.364,57	59.364,57
Demais Despesas Previdenciárias	0,00	0,00	0,00	0,00
<b>TOTAL DAS DESPESAS DO FUNDO EM CAPITALIZAÇÃO (V)</b>	8.489.000,00	3.408.051,30	3.405.326,94	3.405.326,94
<b>RESULTADO PREVIDENCIÁRIO - FUNDO EM CAPITALIZAÇÃO (VI) = (IV - V)²</b>	3.297.171,51	1.927.803,97	1.930.528,33	(3.405.326,94)

<b>RECURSOS RPPS ARRECADADOS EM EXERCÍCIOS ANTERIORES</b>	<b>PREVISÃO ORÇAMENTÁRIA</b>
VALOR	0,00


<b>RESERVA ORÇAMENTÁRIA DO RPPS</b>	<b>PREVISÃO ORÇAMENTÁRIA</b>
VALOR	4.775.828,49

APORTES DE RECURSOS PARA O FUNDO EM CAPITALIZAÇÃO DO RPPS	APORTES REALIZADOS
Plano de Amortização - Contribuição Patronal Suplementar	0,00
Plano de Amortização - Aporte Periódico de Valores Predefinidos	776.595,20
Outros Aportes para o RPPS	0,00
Recursos para Cobertura de Déficit Financeiro	0,00



DIÁRIO OFICIAL ELETRÔNICO - MUNICÍPIO DE CANTAGALO/PR.  
PODERES EXECUTIVO E LEGISLATIVO  
ANO IV - EDIÇÃO 116/2024 – SÁBADO, 27 DE JULHO DE 2024.

PAGINA 61

	<b>INSTITUTO DE PREVIDÊNCIA DOS SERVIDORES DE CANTAGALO</b> <b>RELATÓRIO RESUMIDO DA EXECUÇÃO ORÇAMENTÁRIA</b> <b>DEMONSTRATIVO DAS RECEITAS E DESPESAS PREVIDENCIÁRIAS</b> <b>ORÇAMENTO FISCAL E DA SEGURIDADE SOCIAL</b> <b>JANEIRO A JUNHO DE 2024</b>
---	---

RREO - Anexo 4 (LRF, Art. 53, inciso II)

Página: 2 / 3

BENS E DIREITOS DO RPPS (FUNDO EM CAPITALIZAÇÃO)	SALDO ATUAL
Caixa e Equivalentes de Caixa	553.601,70
Investimentos e Aplicações	38.399.316,45
Outros Bens e Direitos	272.785,18

FUNDO EM REPARTIÇÃO (PLANO FINANCEIRO)		
RECEITAS PREVIDENCIÁRIAS - RPPS (FUNDO EM REPARTIÇÃO)	PREVISÃO ATUALIZADA	RECEITAS REALIZADAS Até o Bimestre (b)
RECEITAS CORRENTES (VII)	0,00	0,00
Receita de Contribuições dos Segurados	0,00	0,00
Civil	0,00	0,00
Ativo	0,00	0,00
Inativo	0,00	0,00
Pensionista	0,00	0,00
Militar	0,00	0,00
Ativo	0,00	0,00
Inativo	0,00	0,00
Pensionista	0,00	0,00
Receita de Contribuições Patronais	0,00	0,00
Civil	0,00	0,00
Ativo	0,00	0,00
Inativo	0,00	0,00
Pensionista	0,00	0,00
Militar	0,00	0,00
Ativo	0,00	0,00
Inativo	0,00	0,00
Pensionista	0,00	0,00
Receita Patrimonial	0,00	0,00
Receitas Imobiliárias	0,00	0,00
Receitas de Valores Mobiliários	0,00	0,00
Outras Receitas Patrimoniais	0,00	0,00
Receita de Serviços	0,00	0,00
Outras Receitas Correntes	0,00	0,00
Compensação Financeira entre os regimes	0,00	0,00
Demais Receitas Correntes	0,00	0,00
RECEITAS DE CAPITAL (VIII)	0,00	0,00
Alienação de Bens, Direitos e Ativos	0,00	0,00
Amortização de Empréstimos	0,00	0,00
Outras Receitas de Capital	0,00	0,00
<b>TOTAL DAS RECEITAS DO FUNDO EM REPARTIÇÃO (IX) = (VII + VIII)</b>	<b>0,00</b>	<b>0,00</b>


DESPESAS PREVIDENCIÁRIAS - RPPS (FUNDO EM REPARTIÇÃO)	DOTAÇÃO ATUALIZADA	DESPESAS EMPENHADAS	DESPESAS LIQUIDADAS	DESPESAS PAGAS
		Até o Bimestre	Até o Bimestre	Até o Bimestre
Benefícios - Civil	0,00	0,00	0,00	0,00
Aposentadorias	0,00	0,00	0,00	0,00
Pensões	0,00	0,00	0,00	0,00
Benefícios - Militar	0,00	0,00	0,00	0,00
Reformas	0,00	0,00	0,00	0,00
Pensões	0,00	0,00	0,00	0,00
Outras Despesas Previdenciárias	0,00	0,00	0,00	0,00
Compensação Financeira entre os regimes	0,00	0,00	0,00	0,00
Demais Despesas Previdenciárias	0,00	0,00	0,00	0,00
<b>TOTAL DAS DESPESAS DO FUNDO EM REPARTIÇÃO (X)</b>	<b>0,00</b>	<b>0,00</b>	<b>0,00</b>	<b>0,00</b>
<b>RESULTADO PREVIDENCIÁRIO - FUNDO EM REPARTIÇÃO (XI) = (IX - X)</b>	<b>0,00</b>	<b>0,00</b>	<b>0,00</b>	<b>0,00</b>

APORTES DE RECURSOS PARA O FUNDO EM REPARTIÇÃO DO RPPS	APORTES REALIZADOS
Recursos para Cobertura de Insuficiências Financeiras	0,00
Recursos para Formação de Reserva	0,00



DIÁRIO OFICIAL ELETRÔNICO - MUNICÍPIO DE CANTAGALO/PR.  
PODERES EXECUTIVO E LEGISLATIVO  
ANO IV - EDIÇÃO 116/2024 – SÁBADO, 27 DE JULHO DE 2024.

PAGINA 62

	<b>INSTITUTO DE PREVIDÊNCIA DOS SERVIDORES DE CANTAGALO</b> <b>RELATÓRIO RESUMIDO DA EXECUÇÃO ORÇAMENTÁRIA</b> <b>DEMONSTRATIVO DAS RECEITAS E DESPESAS PREVIDENCIÁRIAS</b> <b>ORÇAMENTO FISCAL E DA SEGURIDADE SOCIAL</b> <b>JANEIRO A JUNHO DE 2024</b>
---	---

RREO - Anexo 4 (LRF, Art. 53, inciso II)

Página: 3 / 3

BENS E DIREITOS DO RPPS (FUNDO EM REPARTIÇÃO)	SALDO ATUAL
Caixa e Equivalentes de Caixa	0,00
Investimentos e Aplicações	0,00
Outros Bens e Direitos	0,00

ADMINISTRAÇÃO DO REGIME PRÓPRIO DE PREVIDÊNCIA DOS SERVIDORES - RPPS		
RECEITAS DA ADMINISTRAÇÃO - RPPS	PREVISÃO ATUALIZADA	RECEITAS REALIZADAS Até o Bimestre (b)
RECEITAS CORRENTES	0,00	0,00
TOTAL DAS RECEITAS DA ADMINISTRAÇÃO RPPS - (XII)	0,00	0,00

DESPESAS DA ADMINISTRAÇÃO - RPPS	DOTAÇÃO ATUALIZADA	DESPESAS EMPENHADAS Até o Bimestre	DESPESAS LIQUIDADAS Até o Bimestre	DESPESAS PAGAS Até o Bimestre
DESPESAS CORRENTES (XIII)	0,00	0,00	0,00	0,00
DESPESAS DE CAPITAL (XIV)	0,00	0,00	0,00	0,00
TOTAL DAS DESPESAS DA ADMINISTRAÇÃO RPPS (XV) = (XIII + XIV)	0,00	0,00	0,00	0,00
RESULTADO DA ADMINISTRAÇÃO RPPS (XVI) = (XII - XV)	0,00	0,00	0,00	0,00

BENS E DIREITOS - ADMINISTRAÇÃO DO RPPS	SALDO ATUAL
Caixa e Equivalentes de Caixa	15.229,66
Investimentos e Aplicações	28.168,72
Outros Bens e Direitos	0,00

BENEFÍCIOS PREVIDENCIÁRIOS MANTIDOS PELO TESOIRO		
RECEITAS PREVIDENCIÁRIAS (BENEFÍCIOS MANTIDOS PELO TESOIRO)	PREVISÃO ATUALIZADA	RECEITAS REALIZADAS Até o Bimestre
Contribuições dos Servidores	7.428.000,00	3.582.564,06
Demais Receitas Previdenciárias	0,00	0,00
TOTAL DAS RECEITAS (BENEFÍCIOS MANTIDOS PELO TESOIRO) (XVII)	7.428.000,00	3.582.564,06

DESPESAS PREVIDENCIÁRIAS (BENEFÍCIOS MANTIDOS PELO TESOIRO)	DOTAÇÃO ATUALIZADA	DESPESAS EMPENHADAS Até o Bimestre	DESPESAS LIQUIDADAS Até o Bimestre	DESPESAS PAGAS Até o Bimestre
Aposentadorias	0,00	0,00	0,00	0,00
Pensões	0,00	0,00	0,00	0,00
Outras Despesas Previdenciárias	0,00	0,00	0,00	0,00
TOTAL DAS DESPESAS (BENEFÍCIOS MANTIDOS PELO TESOIRO) (XVIII)	0,00	0,00	0,00	0,00
RESULTADO DOS BENEFÍCIOS MANTIDOS PELO TESOIRO (XIX) = (XVII - XVIII)*	0,00	0,00	0,00	0,00

Conjunto de informações em tempo real, atualizados até 19/07/2024 11:13



**DIÁRIO OFICIAL ELETRÔNICO - MUNICÍPIO DE CANTAGALO/PR.**  
**PODERES EXECUTIVO E LEGISLATIVO**  
**ANO IV - EDIÇÃO 116/2024 – SÁBADO, 27 DE JULHO DE 2024.**

	<b>INSTITUTO DE PREVIDÊNCIA DOS SERVIDORES DE CANTAGALO</b> <b>RELATÓRIO RESUMIDO DA EXECUÇÃO ORÇAMENTARIA</b> <b>DEMONSTRATIVO DOS RESULTADOS PRIMÁRIO E NOMINAL</b> <b>ORÇAMENTO FISCAL E DA SEGURIDADE SOCIAL</b> <b>JANEIRO A JUNHO DE 2024</b>
--	---

RREO - ANEXO 6 (LRF, art 53, inciso III)

Página: 1 / 2

RECEITAS PRIMÁRIAS	PREVISÃO ATUALIZADA	Até Junho / 2024	
		RECEITAS REALIZADAS (a)	
<b>RECEITAS CORRENTES (EXCETO FONTES RPPS) (I)</b>	0,00	0,00	0,00
Impostos, Taxas e Contribuições de Melhoria	0,00	0,00	0,00
IPTU	0,00	0,00	0,00
ISS	0,00	0,00	0,00
ITBI	0,00	0,00	0,00
IRRF	0,00	0,00	0,00
Outros Impostos, Taxas e Contribuições de Melhoria	0,00	0,00	0,00
Contribuições	0,00	0,00	0,00
Receita patrimonial	0,00	0,00	0,00
Aplicações Financeiras (II)	0,00	0,00	0,00
Outras Receitas Patrimoniais	0,00	0,00	0,00
Transferências correntes	0,00	0,00	0,00
Cota-Parte do FPM	0,00	0,00	0,00
Cota-Parte do ICMS	0,00	0,00	0,00
Cota-Parte do IPVA	0,00	0,00	0,00
Cota-Parte do ITR	0,00	0,00	0,00
Transferências da LC 61/1989	0,00	0,00	0,00
Transferências do FUNDEB	0,00	0,00	0,00
Outras transferências correntes	0,00	0,00	0,00
Demais receitas correntes	0,00	0,00	0,00
Outras Receitas Financeiras (III)	0,00	0,00	0,00
Receitas Correntes Restantes	0,00	0,00	0,00
<b>RECEITAS PRIMÁRIAS CORRENTES (EXCETO FONTES RPPS) (IV) = [I - (II + III)]</b>	0,00	0,00	0,00
<b>RECEITAS PRIMÁRIAS CORRENTES (COM FONTES RPPS) (V)</b>	9.319.828,49	4.672.149,08	4.672.149,08
<b>RECEITAS NÃO PRIMÁRIAS CORRENTES (COM FONTES RPPS) (VI)</b>	4.330.171,51	1.440.301,39	1.440.301,39
<b>RECEITAS DE CAPITAL (EXCETO FONTES RPPS) (VII)</b>	0,00	0,00	0,00
Operações de Crédito (VIII)	0,00	0,00	0,00
Amortização de Empréstimos (IX)	0,00	0,00	0,00
Alienação de Bens	0,00	0,00	0,00
Receitas de Alienação de Investimentos Temporários (X)	0,00	0,00	0,00
Receitas de Alienação de Investimentos Permanentes (XI)	0,00	0,00	0,00
Outras Alienações de Bens	0,00	0,00	0,00
Transferências de Capital	0,00	0,00	0,00
Convênios	0,00	0,00	0,00
Outras Transferências de Capital	0,00	0,00	0,00
Outras Receitas de Capital	0,00	0,00	0,00
Outras Receitas de Capital Não Primárias (XII)	0,00	0,00	0,00
Outras Receitas de Capital Primárias	0,00	0,00	0,00
<b>RECEITAS PRIMÁRIAS DE CAPITAL (EXCETO FONTES RPPS) (XIII) = [VII - (VIII + IX + X + XI + XII)]</b>	0,00	0,00	0,00
<b>RECEITAS PRIMÁRIAS DE CAPITAL (COM FONTES RPPS) (XIV)</b>	0,00	0,00	0,00
<b>RECEITAS NÃO PRIMÁRIAS DE CAPITAL (COM FONTES RPPS) (XV)</b>	0,00	0,00	0,00
<b>RECEITA PRIMÁRIA TOTAL (XVI) = (IV + V + XIII + XIV)</b>	9.319.828,49	4.672.149,08	4.672.149,08
<b>RECEITA PRIMÁRIA TOTAL (EXCETO FONTES RPPS) (XVII) = (IV + XIII)</b>	0,00	0,00	0,00

DESPESAS PRIMÁRIAS	DOTAÇÃO ATUALIZADA	Até Junho / 2024						
		DESPESAS EMPENHADAS	DESPESAS LIQUIDADAS	DESPESAS PAGAS (a)	RESTOS A PAGAR PROCESSADOS PAGOS (b)	RESTOS A PAGAR NÃO PROCESSADOS		
						LIQUIDADOS	PAGOS (c)	
<b>DESPESAS CORRENTES (EXCETO FONTES RPPS) (XVIII)</b>	0,00	0,00	0,00	0,00	0,00	0,00	0,00	
Pessoal e encargos sociais	0,00	0,00	0,00	0,00	0,00	0,00	0,00	
Juros e Encargos da Dívida (XIX)	0,00	0,00	0,00	0,00	0,00	0,00	0,00	
Outras despesas correntes	0,00	0,00	0,00	0,00	0,00	0,00	0,00	
<b>DESPESAS PRIMÁRIAS CORRENTES (EXCETO FONTES RPPS) (XX) = (XVIII - XIX)</b>	0,00	0,00	0,00	0,00	0,00	0,00	0,00	
<b>DESPESAS PRIMÁRIAS CORRENTES (COM FONTES RPPS) (XXI)</b>	8.914.171,51	3.487.544,34	3.479.225,60	3.479.225,60	0,00	3.667,02	3.667,02	
<b>DESPESAS NÃO PRIMÁRIAS CORRENTES (COM FONTES RPPS) (XXII)</b>	0,00	0,00	0,00	0,00	0,00	0,00	0,00	
<b>DESPESAS DE CAPITAL (EXCETO FONTES RPPS) (XXIII)</b>	0,00	0,00	0,00	0,00	0,00	0,00	0,00	
Investimentos	0,00	0,00	0,00	0,00	0,00	0,00	0,00	
Inversões financeiras	0,00	0,00	0,00	0,00	0,00	0,00	0,00	
Concessão de Empréstimos e Financiamentos (XXIV)	0,00	0,00	0,00	0,00	0,00	0,00	0,00	
Aquisição de Título de Capital já Integralizado (XXV)	0,00	0,00	0,00	0,00	0,00	0,00	0,00	
Aquisição de Título de Crédito (XXVI)	0,00	0,00	0,00	0,00	0,00	0,00	0,00	
Demais inversões financeiras	0,00	0,00	0,00	0,00	0,00	0,00	0,00	
Amortização da Dívida (XXVII)	0,00	0,00	0,00	0,00	0,00	0,00	0,00	
<b>DESPESAS PRIMÁRIAS DE CAPITAL (EXCETO FONTES RPPS) (XXVIII) = [XXIII - (XXIV + XXV + XXVI + XXVII)]</b>	0,00	0,00	0,00	0,00	0,00	0,00	0,00	
<b>RESERVA DE CONTINGÊNCIA (XXIX)</b>	4.775.828,49	0,00	0,00	0,00	0,00	0,00	0,00	
<b>DESPESAS PRIMÁRIAS DE CAPITAL (COM FONTES RPPS) (XXX)</b>	10.000,00	2.683,99	2.683,99	2.683,99	0,00	0,00	0,00	
<b>DESPESAS NÃO PRIMÁRIAS DE CAPITAL (COM FONTES RPPS) (XXXI)</b>	0,00	0,00	0,00	0,00	0,00	0,00	0,00	

LEI 1138/2021 – Institui o Diário Oficial Eletrônico do Município de Cantagalo e dá outras providências.

Rua Cinderela, 379 – Fone e Watts: (42) 3636-1185 – CNPJ 78.279.981/0001-45 – CEP: 85.160-000- www.cantagalo.pr.gov.br





DIÁRIO OFICIAL ELETRÔNICO - MUNICÍPIO DE CANTAGALO/PR.  
PODERES EXECUTIVO E LEGISLATIVO  
ANO IV - EDIÇÃO 116/2024 – SÁBADO, 27 DE JULHO DE 2024.

PAGINA 64

	<b>INSTITUTO DE PREVIDÊNCIA DOS SERVIDORES DE CANTAGALO</b> <b>RELATÓRIO RESUMIDO DA EXECUÇÃO ORÇAMENTARIA</b> <b>DEMONSTRATIVO DOS RESULTADOS PRIMÁRIO E NOMINAL</b> <b>ORÇAMENTO FISCAL E DA SEGURIDADE SOCIAL</b> <b>JANEIRO A JUNHO DE 2024</b>
--	---

RREO - ANEXO 6 (LRF, art 53, inciso III)

Página: 2 / 2

DESPESAS PRIMÁRIAS	DOTAÇÃO ATUALIZADA	Até Junho / 2024					
		DESPESAS EMPENHADAS	DESPESAS LIQUIDADAS	DESPESAS PAGAS (a)	RESTOS A PAGAR PROCESSADOS PAGOS (b)	RESTOS A PAGAR NÃO PROCESSADOS	
						LIQUIDADOS	PAGOS (c)
RPPS) (XXXI)							
DESPESA PRIMÁRIA TOTAL (XXXII) = (XX + XXI + XXVIII + XXIX + XXX)	13.700.000,00	3.490.228,33	3.481.909,59	3.481.909,59	0,00	3.667,02	3.667,02
DESPESA PRIMÁRIA TOTAL (EXCETO FONTES RPPS) (XXXIII) = (XX + XXVIII + XXIX)	4.775.828,49	0,00	0,00	0,00	0,00	0,00	0,00
RESULTADO PRIMÁRIO (COM RPPS) - Acima da Linha (XXXIV) = [XVIa - (XXXIIa + XXXIIb + XXXIIc)]							1.186.572,47
RESULTADO PRIMÁRIO (SEM RPPS) - Acima da Linha (XXXV) = [XVIIa - (XXXIIIa + XXXIIIb + XXXIIIc)]							0,00

META FISCAL PARA O RESULTADO PRIMÁRIO	VALOR CORRENTE
Meta fixada no Anexo de Metas Fiscais da LDO para o exercício de referência	1.045.449,09

JUROS NOMINAIS	Até Junho / 2024
	VALOR INCORRIDO
Juros, Encargos e Variações Monetárias Ativos (Exceto RPPS) (XXXVI)	0,00
Juros, Encargos e Variações Monetárias Passivos (Exceto RPPS) (XXXVII)	0,00
RESULTADO NOMINAL (SEM RPPS) - Acima da Linha (XXXVIII) = XXXV + (XXXVI - XXXVII)	0,00

CÁLCULO DO RESULTADO NOMINAL	SALDO	
	Em 31/12/2023 (a)	Até Junho / 2024 (b)
DÍVIDA CONSOLIDADA (XXXIX)	0,00	0,00
DEDUÇÕES (XL)	0,00	0,00
Disponibilidade de Caixa	0,00	0,00
Disponibilidade de Caixa Bruta	0,00	0,00
(-) Restos a Pagar Processados (XLI)	0,00	0,00
(-) Depósitos Restituíveis e Valores Vinculados	0,00	0,00
Demais Haveres Financeiros	0,00	0,00
DÍVIDA CONSOLIDADA LÍQUIDA (XLII) = (XXXIX - XL)	0,00	0,00

RESULTADO NOMINAL (SEM RPPS) - Abaixo da Linha (XLIII) = (XLIIa - XLIIb)	0,00
--	------

META FISCAL PARA O RESULTADO NOMINAL	VALOR CORRENTE
Meta fixada no Anexo de Metas Fiscais da LDO para o exercício de referência	5.267.066,06

AJUSTE METODOLÓGICO	Até Junho / 2024
VARIAÇÃO DO SALDO DE RPP (XLIV) = (XLIIb - XLIIa)	0,00
RECEITA DE ALIENAÇÃO DE INVESTIMENTOS PERMANENTES (XLV) = (XI)	0,00
VARIAÇÃO CAMBIAL (XLVI)	0,00
VARIAÇÃO DO SALDO DE PRECATÓRIOS INTEGRANTES DA DC (XLVII)	0,00
VARIAÇÃO DO SALDO DAS DEMAIS OBRIGAÇÕES INTEGRANTES DA DC (XLVIII)	0,00
OUTROS AJUSTES (XLXIX)	0,00

RESULTADO NOMINAL (SEM RPPS) AJUSTADO - Abaixo da Linha (L) = [XLIII + (XLIV - XLV - + XLVI + XLVII + XLVIII) +/- (XLXIX)]	0,00
--	------

RESULTADO PRIMÁRIO (SEM RPPS) - Abaixo da Linha (LI) = (L) - (XXXVI - XXXVII)	0,00
---	------

INFORMAÇÕES ADICIONAIS	PREVISÃO ORÇAMENTÁRIA
SALDO DE EXERCÍCIOS ANTERIORES	50.000,00
Recursos Arrecadados em Exercícios Anteriores - RPPS	0,00
Superávit Financeiro Utilizado para Abertura e Reabertura de Créditos Adicionais	50.000,00
RESERVA ORÇAMENTÁRIA DO RPPS	4.775.828,49

Conjunto de informações em tempo real, atualizados até 19/07/2024 11:23



# DIÁRIO OFICIAL ELETRÔNICO - MUNICÍPIO DE CANTAGALO/PR.

## PODERES EXECUTIVO E LEGISLATIVO

ANO IV - EDIÇÃO 116/2024 – SÁBADO, 27 DE JULHO DE 2024.

PAGINA 65



INSTITUTO DE PREVIDÊNCIA DOS SERVIDORES DE CANTAGALO  
RELATÓRIO RESUMIDO DA EXECUÇÃO ORÇAMENTARIA  
DEMONSTRATIVO DOS RESTOS A PAGAR POR PODER E ORGÃO  
ORÇAMENTO FISCAL E DA SEGURIDADE SOCIAL  
MAIO A JUNHO DE 2024

Página: 1 / 1

RREO - ANEXO 7 (LRF, art. 53, inciso V)


PODER / ORGÃO	RESTOS A PAGAR PROCESSADOS					RESTOS A PAGAR NÃO PROCESSADOS					Saldo Total	
	Inscritos		Pagos (c)	Cancelados (d)	Saldo e = (a + b) - (c + d)	Inscritos		Liquidados (h)	Pagos (i)	Cancelados (j)		Saldo k = (f + g) - (i + j)
	Em Exercícios Anteriores (a)	Em 31 de dezembro de 2023 (b)				Em Exercícios Anteriores (f)	Em 31 de dezembro de 2023 (g)					
RESTOS A PAGAR (EXCETO INTRAORÇAMENTÁRIOS) (I)	974,92	0,00	0,00	0,00	974,92	385.771,59	147.610,31	3.667,02	3.667,02	3,74	529.711,14	530.686,06
EXECUTIVO												
Instituto de Previdência dos Servidores de	974,92	0,00	0,00	0,00	974,92	385.771,59	147.610,31	3.667,02	3.667,02	3,74	529.711,14	530.686,06
INSTITUTO MUNICIPAL DE PREVIDÊNCIA	974,92	0,00	0,00	0,00	974,92	385.771,59	147.610,31	3.667,02	3.667,02	3,74	529.711,14	530.686,06
RESTOS A PAGAR (INTRA-ORÇAMENTÁRIOS) (II)	0,00	0,00	0,00	0,00	0,00	0,00	0,00	0,00	0,00	0,00	0,00	0,00
TOTAL (III) = (I + II)	974,92	0,00	0,00	0,00	974,92	385.771,59	147.610,31	3.667,02	3.667,02	3,74	529.711,14	530.686,06

Conjunto de informações em tempo real, atualizados até 19/07/2024 11:27



DIÁRIO OFICIAL ELETRÔNICO - MUNICÍPIO DE CANTAGALO/PR.  
PODERES EXECUTIVO E LEGISLATIVO  
ANO IV - EDIÇÃO 116/2024 – SÁBADO, 27 DE JULHO DE 2024.

PAGINA 66

	<b>INSTITUTO DE PREVIDÊNCIA DOS SERVIDORES DE CANTAGALO</b> <b>RELATÓRIO RESUMIDO DA EXECUÇÃO ORÇAMENTÁRIA</b> <b>DEMONSTRATIVO DAS PARCERIAS PÚBLICO-PRIVADAS</b> <b>ORÇAMENTO FISCAL E DA SEGURIDADE SOCIAL</b> <b>Maio a Junho de 2024</b>	<b>Página: 1 / 1</b>
---	---	----------------------

RREO – Anexo 13 (Lei nº 11.079, de 30.12.2004, arts. 22, 25 e 28)

R\$ 1,00

IMPACTOS DAS CONTRATAÇÕES DE PPP	SALDO TOTAL EM 31 DE DEZEMBRO DO EXERCÍCIO ANTERIOR (a)	SALDO FINAL	
		Até o bimestre (b)	
TOTAL DE ATIVOS	0,00	0,00	
Ativos Contabilizados na SPE	0,00	0,00	
TOTAL DE PASSIVOS	0,00	0,00	
Obrigações decorrentes de Ativos Constituídos pela SPE	0,00	0,00	
Provisões de PPP	0,00	0,00	
Outros Passivos	0,00	0,00	
ATOS POTENCIAIS PASSIVOS	0,00	0,00	
Obrigações Contratuais	0,00	0,00	
Riscos não Provisionados	0,00	0,00	
Garantias Concedidas	0,00	0,00	
Outros Passivos Contingentes	0,00	0,00	

DESPESAS DE PPP	EXERCÍCIO ANTERIOR	EXERCÍCIO CORRENTE (EC)	2025	2026	2027	2028	2029	2030	2031	2032	2033
Do Ente Federado, exceto estatais não dependentes (I) Das Estatais Não-dependentes	0,00	0,00	0,00	0,00	0,00	0,00	0,00	0,00	0,00	0,00	0,00
TOTAL DAS DESPESAS	0,00	0,00	0,00	0,00	0,00	0,00	0,00	0,00	0,00	0,00	0,00
PPP A CONTRATAR (II)	0,00	0,00	0,00	0,00	0,00	0,00	0,00	0,00	0,00	0,00	0,00
RECEITA CORRENTE LÍQUIDA (RCL) (III)	0,00	0,00	0,00	0,00	0,00	0,00	0,00	0,00	0,00	0,00	0,00
TOTAL DAS DESPESAS CONSIDERADAS PARA O LIMITE (IV = I + II)	0,00	0,00	0,00	0,00	0,00	0,00	0,00	0,00	0,00	0,00	0,00
TOTAL DAS DESPESAS / RCL (%) (V = IV / III)	0,00	0,00	0,00	0,00	0,00	0,00	0,00	0,00	0,00	0,00	0,00

Nota:

Conjunto de informações em tempo real, atualizados até 19/07/2024 13:24



**DIÁRIO OFICIAL ELETRÔNICO - MUNICÍPIO DE CANTAGALO/PR.**  
**PODERES EXECUTIVO E LEGISLATIVO**  
**ANO IV - EDIÇÃO 116/2024 – SÁBADO, 27 DE JULHO DE 2024.**

	<b>INSTITUTO DE PREVIDÊNCIA DOS SERVIDORES DE CANTAGALO</b> <b>RELATÓRIO RESUMIDO DA EXECUÇÃO ORÇAMENTARIA</b> <b>DEMONSTRATIVO SIMPLIFICADO DO RELATÓRIO RESUMIDO DA EXECUÇÃO ORÇAMENTARIA</b> <b>ORÇAMENTO FISCAL E DA SEGURIDADE SOCIAL</b> <b>JANEIRO A JUNHO DE 2024</b>
--	---

RREO - Anexo 14 (LRF, Art. 48)

Página: 1 / 2

BALANÇO ORÇAMENTÁRIO	Até o Bimestre			
Previsão Inicial da Receita				13.650.000,00
Previsão Atualizada da Receita				13.650.000,00
Receitas Realizadas				6.112.450,47
Déficit Orçamentário				0,00
Saldos de Exercícios Anteriores				50.000,00
Dotação Inicial				8.874.171,51
Créditos Adicionais				50.000,00
Dotação Atualizada				8.924.171,51
Despesas Empenhadas				3.490.228,33
Despesas Liquidadas				3.481.909,59
Despesas Pagas				3.481.909,59
Superávit Orçamentário				2.630.540,88
<b>DESPESAS POR FUNÇÃO / SUBFUNÇÃO</b>	<b>Até o Bimestre</b>			
Despesas Empenhadas				3.490.228,33
Despesas Liquidadas				3.481.909,59
<b>RECEITA CORRENTE LÍQUIDA - RCL</b>	<b>Até o Bimestre</b>			
Receita Corrente Líquida				9.060,98
Receita Corrente Líquida Ajustada para Cálculo dos Limites de Endividamento				9.060,98
Receita Corrente Líquida Ajustada para Cálculo dos Limites da Despesa com Pessoal				9.060,98
<b>RECEITAS E DESPESAS DO REGIME PRÓPRIO DE PREVIDÊNCIA DOS SERVIDORES</b>	<b>Até o Bimestre</b>			
<b>Fundo em Capitalização (PLANO PREVIDENCIÁRIO)</b>				
Receitas Previdenciárias Realizadas				0,00
Despesas Previdenciárias Empenhadas				3.408.051,30
Despesas Previdenciárias Liquidadas				3.405.326,94
Despesas Previdenciárias Pagas				3.405.326,94
Resultado Previdenciário				0,00
<b>Fundo em Repartição (PLANO FINANCEIRO)</b>				
Receitas Previdenciárias Realizadas				0,00
Despesas Previdenciárias Empenhadas				0,00
Despesas Previdenciárias Liquidadas				0,00
Despesas Previdenciárias Pagas				0,00
Resultado Previdenciário				0,00
<b>RESULTADO NOMINAL E PRIMÁRIO</b>	<b>Meta fixada no anexo de metas fiscais da LDO (a)</b>	<b>Resultado apurado até o bimestre (b)</b>	<b>% em relação a meta (b/a)</b>	
Resultado Nominal	0,00	(1.827.820,46)	0,00 %	
Resultado Primário	1.045.449,09	(1.827.820,46)	(175,00 %)	
<b>MOVIMENTAÇÃO DOS RESTOS A PAGAR</b>	<b>Inscrição</b>	<b>Cancelamento até o bimestre</b>	<b>Pagamento até o bimestre</b>	<b>Saldo</b>
<b>RESTOS A PAGAR PROCESSADOS</b>				
Poder Executivo	974,92	0,00	0,00	974,92
Poder Legislativo	0,00	0,00	0,00	0,00
<b>RESTOS A PAGAR NÃO-PROCESSADOS</b>				
Poder Executivo	533.381,90	3,74	3.667,02	529.711,14
Poder Legislativo	0,00	0,00	0,00	0,00
<b>TOTAL</b>	<b>534.356,82</b>	<b>3,74</b>	<b>3.667,02</b>	<b>530.686,06</b>
<b>DESPESAS COM MANUTENÇÃO E DESENVOLVIMENTO DO ENSINO - MDE</b>	<b>Valor apurado até o bimestre</b>	<b>Limites constitucionais anuais</b>		
Mínimo Anual de 25% dos Impostos na Manutenção e Desenvolvimento do Ensino - MDE	0,00	% Mínimo a aplicar no exercício	25% / 18%	% Aplicado até o bimestre
Mínimo Anual de 70% do FUNDEB na Remuneração dos Profissionais da Educação Básica	0,00		70%	0,00
<b>RECEITAS DE OPERAÇÕES DE CRÉDITO E DESPESAS DE CAPITAL</b>	<b>Valor apurado até o bimestre</b>	<b>Saldo a realizar</b>		
Receita de Operações de Crédito	0,00	0,00		
Despesa de Capital Líquida	2.683,99	7.316,01		
<b>PROJEÇÃO ATUARIAL DOS REGIMES DE PREVIDÊNCIA</b>	<b>Exercício em Referência</b>	<b>10º Exercício</b>	<b>20º Exercício</b>	<b>35º Exercício</b>
<b>Fundo em Capitalização (Plano Previdenciário)</b>				
Receitas Previdenciárias	0,00	0,00	0,00	0,00
Despesas Previdenciárias	0,00	0,00	0,00	0,00
Resultado Previdenciário	0,00	0,00	0,00	0,00
<b>Fundo em Repartição (Plano Financeiro)</b>				
Receitas Previdenciárias	0,00	0,00	0,00	0,00
Despesas Previdenciárias	0,00	0,00	0,00	0,00
Resultado Previdenciário	0,00	0,00	0,00	0,00



**DIÁRIO OFICIAL ELETRÔNICO - MUNICÍPIO DE CANTAGALO/PR.**  
**PODERES EXECUTIVO E LEGISLATIVO**  
**ANO IV - EDIÇÃO 116/2024 – SÁBADO, 27 DE JULHO DE 2024.**

**PAGINA 68**

	<b>INSTITUTO DE PREVIDÊNCIA DOS SERVIDORES DE CANTAGALO</b>		
	<b>RELATÓRIO RESUMIDO DA EXECUÇÃO ORÇAMENTARIA</b>		
	<b>DEMONSTRATIVO SIMPLIFICADO DO RELATÓRIO RESUMIDO DA EXECUÇÃO ORÇAMENTÁRIA</b>		
	<b>ORÇAMENTO FISCAL E DA SEGURIDADE SOCIAL</b>		
	<b>JANEIRO A JUNHO DE 2024</b>		

RREO - Anexo 14 (LRF, Art. 48)

Página: 2 / 2

RECEITA DA ALIENAÇÃO DE ATIVOS E APLICAÇÃO DOS RECURSOS		Valor apurado até o bimestre	Saldo a realizar	
Receita de Capital Resultante da Alienação de Ativos		0,00	0,00	
Aplicação dos Recursos da Alienação de Ativos		0,00	0,00	
DESPESAS COM AÇÕES E SERVIÇOS PÚBLICOS DE SAÚDE		Valor apurado até o bimestre	Limites constitucionais anuais	
			% Mínimo a aplicar no exercício	% Aplicado até o bimestre
Despesas Próprias com Ações e Serviços Públicos de Saúde		0,00	15%	0,00
DESPESAS DE CARÁTER CONTINUADO DERIVADAS DE PPP		Valor apurado no Exercício Corrente		
Total das Despesas/RCL ( % )				

Conjunto de informações em tempo real, atualizados até 19/07/2024 14:19