

# Metas fiscais 2020



**Audiência pública - 2º Quadrimestre 2020**



# FUNDAMENTOS E CONCEITOS

# Fundamentos legais

Lei de responsabilidade fiscal

Art. 9º -...

§4º - Até o final dos meses de maio, setembro e fevereiro, o Poder Executivo demonstrará e avaliará o cumprimento das metas fiscais de cada quadrimestre, em audiência pública na comissão referida no §1º do art. 166 da Constituição ou equivalente nas Casas Legislativas estaduais e municipais.

# Desempenho

## Indicadores 2020 – 2º Quadrimestre



**RCL - Receita Corrente Líquida – R\$ 34.508.857,01**



**Dívida Consolidada – R\$ 8.285.269,17**



**Despesa com Pessoal – R\$ 17.516.765,33**



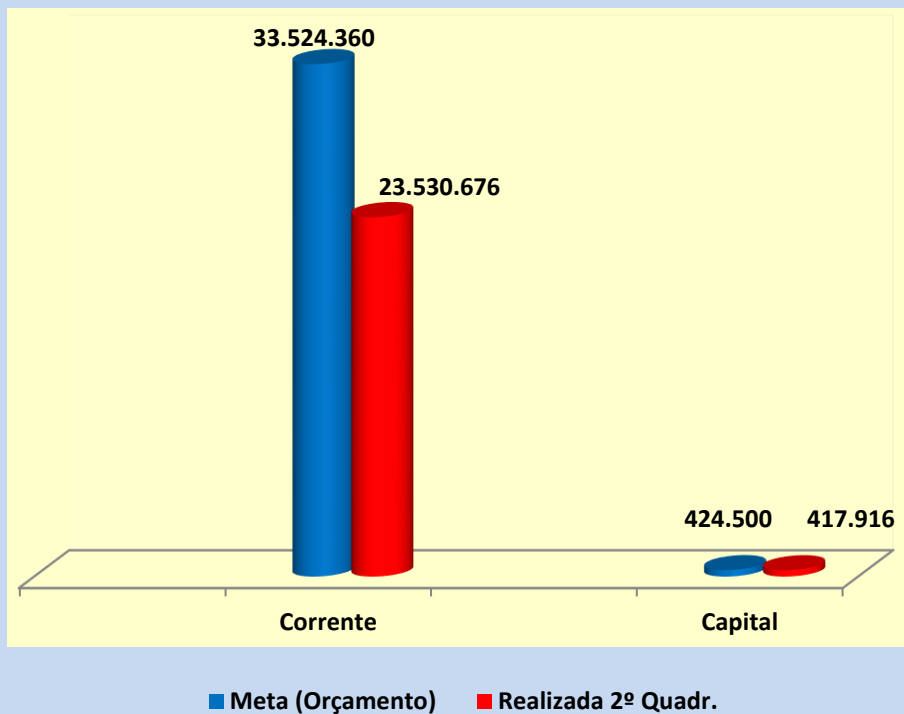
**Resultado Primário – R\$ 3.329.009,04**

# RECEITA

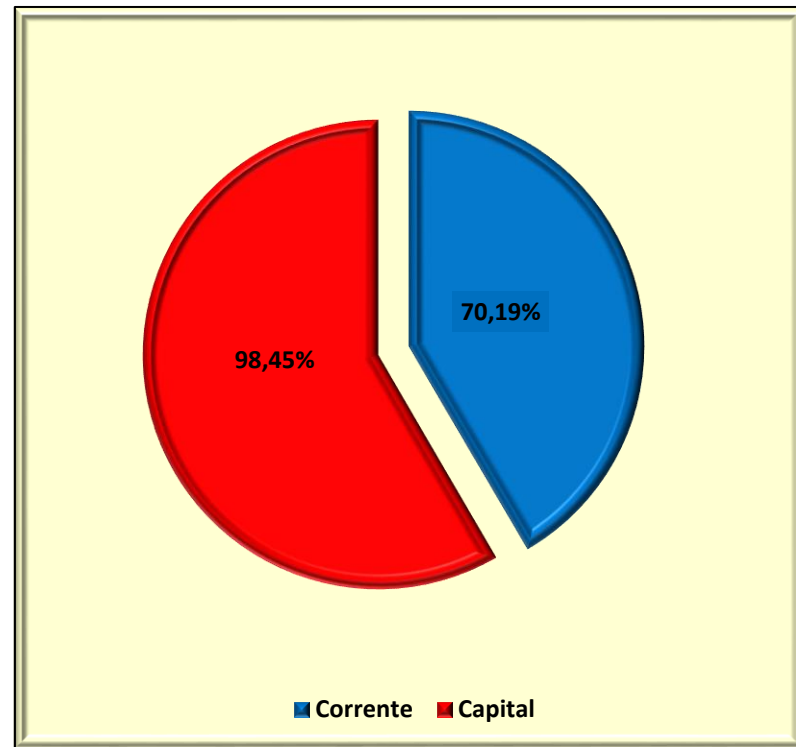


# Receita por categoria econômica

## Meta X Realizado



## Participação no realizado



# Receita

Receitas	Previsão atualizada (a)	Receitas realizadas (b)	% (b/a)
<b>Receitas Correntes (I)</b>	<b>33.524.360</b>	<b>23.530.676</b>	<b>70,19%</b>
Receita Tributária	3.588.450	1.797.426	50,09%
Receita de Contribuições	407.510	307.706	75,51%
Receita Patrimonial	224.589	48.166	21,45%
Receita Agropecuária	29.900	9.312	31,15%
Receita de Serviços	0.00	0.00	0,00%
Transferências Correntes	33.435.931	23.933.892	98,44%
Outras Rec. Correntes	5.000	25.308	506,15%
<b>Deduções FUNDEB</b>	<b>-4.167.020</b>	<b>-2.591.136</b>	<b>62,18%</b>

Em Milhões R\$

# Receita

Em Milhões R\$

Receitas	Previsão atualizada (a)	Receitas realizadas (b)	% (b/a)
<b><u>Receitas de Capital (II)</u></b>	<b>424.500</b>	<b>417.915</b>	<b>98,45%</b>
<b>Operações de Crédito</b>	0	0	
<b>Alienação de Bens</b>	3.250	3.250	100,00%
<b>Transferências de Capital</b>	421.250	414.665	98,44%
<b>Total III = (I+II)</b>	<b>33.948.860</b>	<b>23.948.591</b>	<b>70,54%</b>

Fonte: (RREO - Balanço Orçamentário )

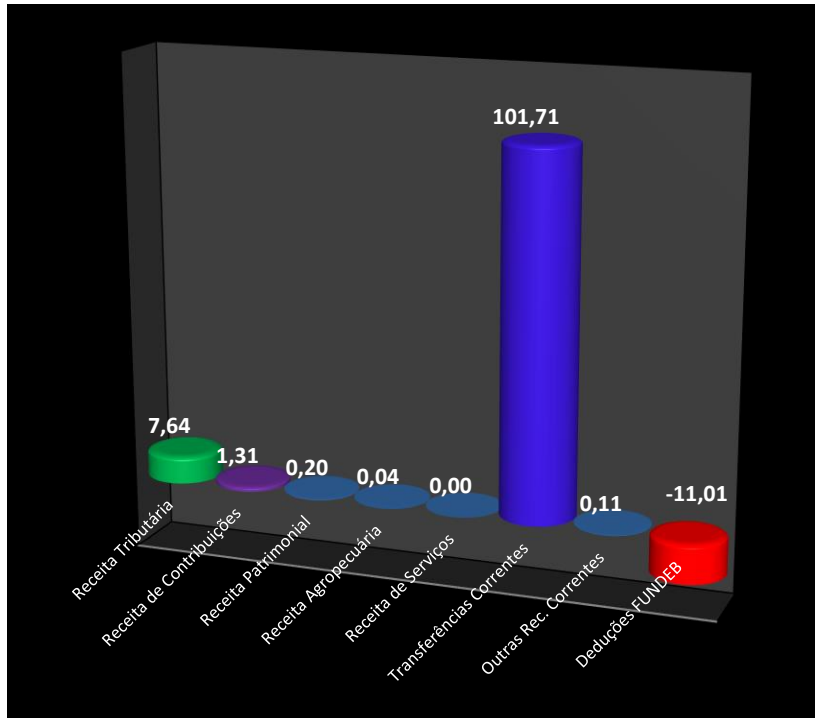


# Receita

## Participação corrente

Realizado

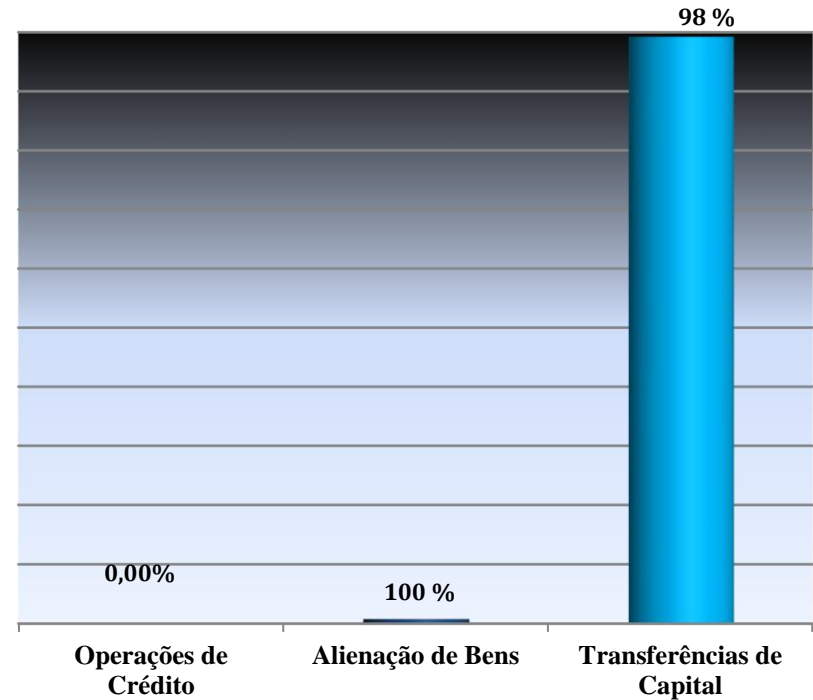
Em percentual %



## Participação capital

Realizado

Em percentual %



# DESPESA



# Despesa

## Categoria econômica

Em Milhões R\$

Descrição	Meta (Orçamento)	Realizada 2º Quadr.	%
Corrente	30.782.500	18.460.578	59,97%
Capital	1.437.500	1.896.020	131,90%
<b>Despesa Total</b>	<b>32.220.000</b>	<b>20.356.599</b>	<b>63,18%</b>

# Despesa

Em Milhões R\$

Despesas	Desdobramento	Categoria Econômica
<b><u>Despesas Correntes (I)</u></b>		<b><u>18.460.578</u></b>
Pessoal e encargos sociais	10.584.953	
Juros e encargos da dívida	319.953	
Outras Despesas Correntes	7.555.671	
<b><u>Despesas de Capital</u></b>		<b><u>1.896.020</u></b>
Obras e instalações	1.045.733	
Equipamentos e material permanente	344.373	
Indenizações e Restituições	20.964	
Amortização da Dívida	484.950	
<b><u>Total Geral</u></b>		<b><u>20.356.599</u></b>

# INGRESSOS E EGRESSOS



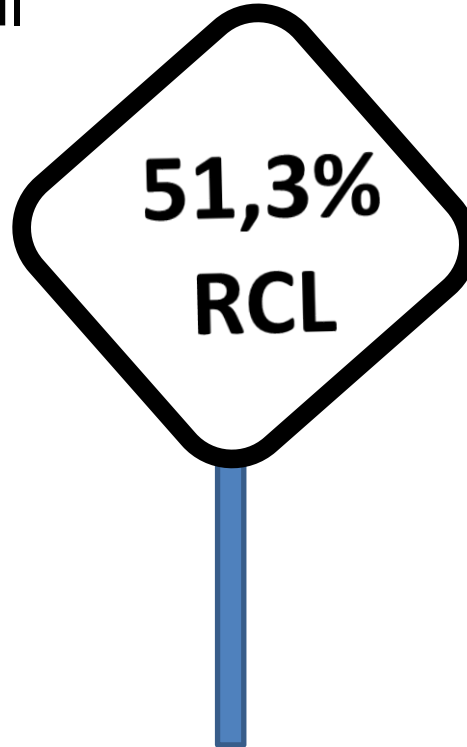
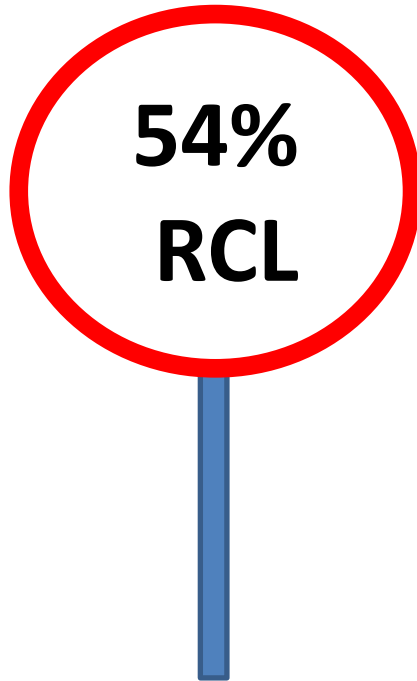
# EGRESSO E INGRESSO – PODER LEGISLATIVO

Período:		
Janeiro a Agosto de 2020.		
Tipo	Data	Valor
Egresso	14/01/2020	75.000,00
Egresso	20/01/2020	64.372,87
Egresso	20/02/2020	139.026,85
Egresso	17/03/2020	139.026,85
Egresso	22/04/2020	139.026,85
Egresso	19/05/2020	139.026,85
Egresso	19/06/2020	139.026,85
Egresso	20/07/2020	139.026,85
Egresso	20/08/2020	139.026,85
<b>Total de egressos</b>		<b>1.112.560,82</b>
<b>Total de ingressos</b>		<b>0,00</b>

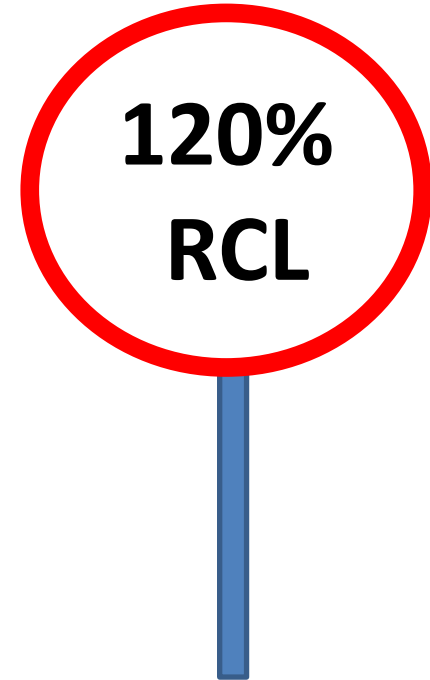
# LIMITES

# Limites

Pessoal



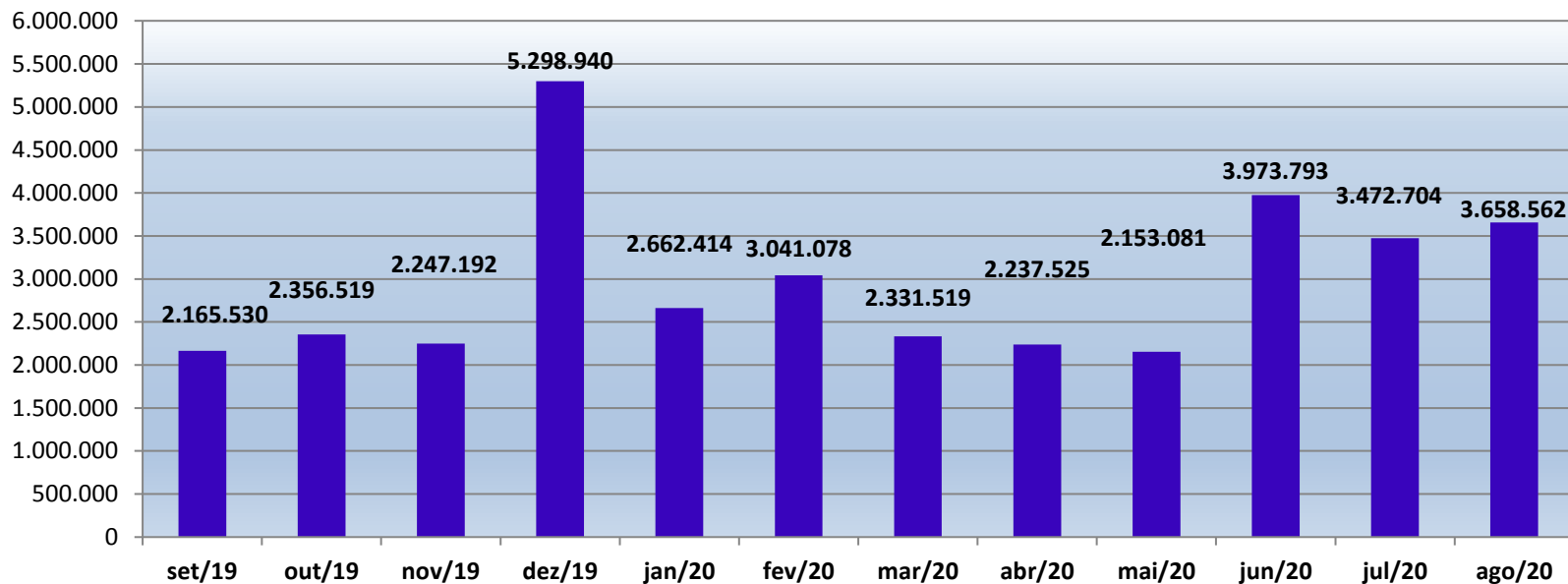
Dívida





# Receita corrente líquida - RCL

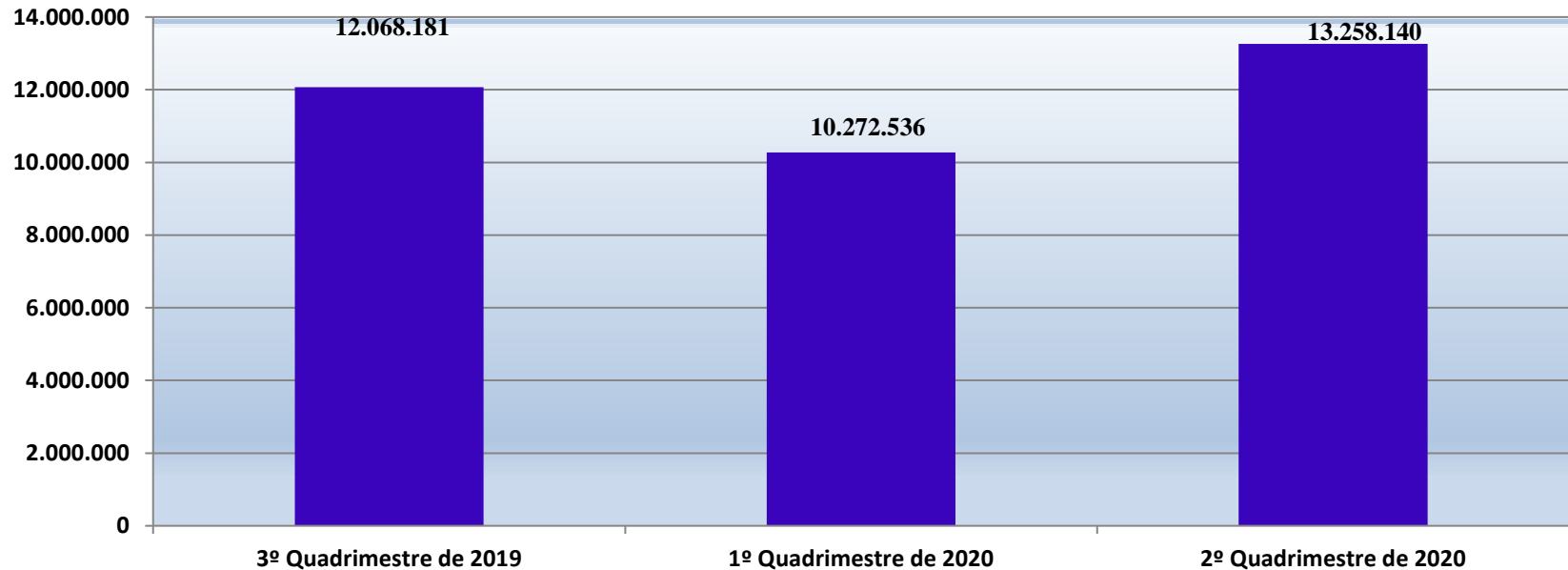
## Evolução da receita realizada nos últimos 12 meses




# Receita corrente líquida - RCL

## Evolução da receita por Quadrimestre

Em Milhões R\$



# LIMITES DÍVIDA

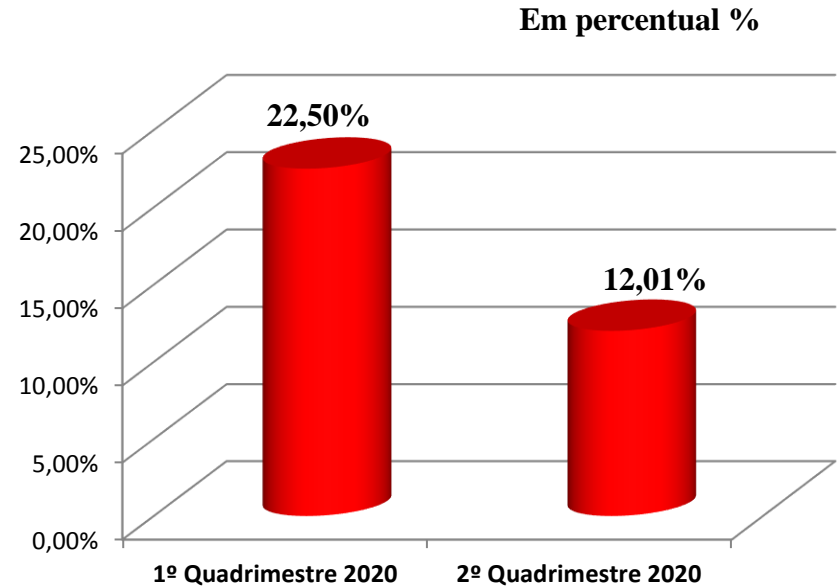


# Limites – dívida

**120%  
RCL**

	Em milhões
RCL	34.598.857,01
Dívida Consolidada líquida	4.276.342,39
Comprometimento	12%
<b>Limite</b>	<b>41.518.628,41</b>

## Evolução da dívida



# DÍVIDA FLUTUANTE



# Dívida Flutuante

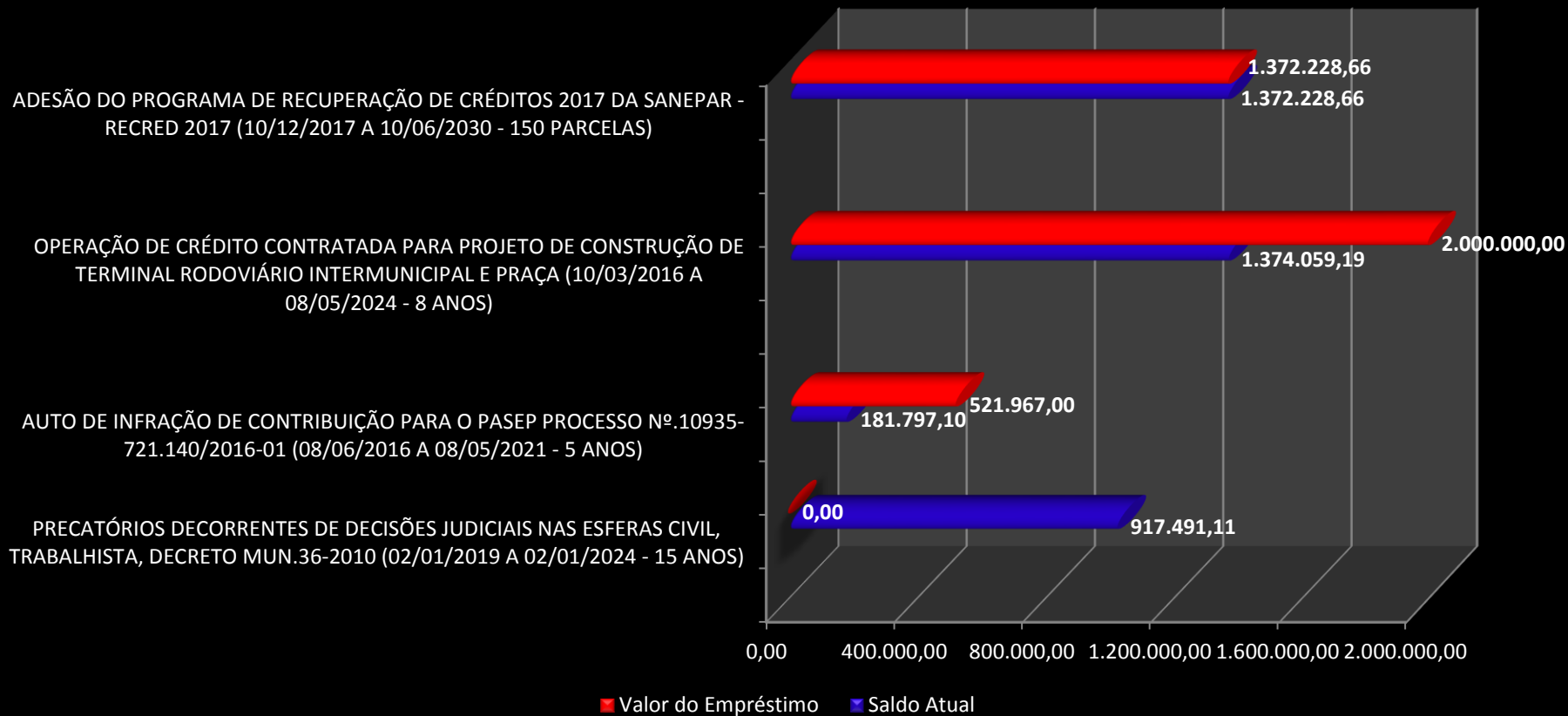
Descrição da Dívida	Saldo do Exercício Anterior / 2019	Saldo do Exercício 2020.
Créditos de Contribuições	0,00	0,00
Depósitos e Cauções	12.859	614
* Saldo a pagar do Exercício	0,00	2.992.004
Secretaria de Saúde		334.357
Secretaria de Educação		427.592
Demais Fontes		2.230.053
Restos a Pagar dos Exercícios Anteriores	6.425.243	1.979.335
Total da Dívida Flutuante	6.438.102	4.971.954

Em Milhões R\$

# DÍVIDA FUNDADA



# Dívida Fundada



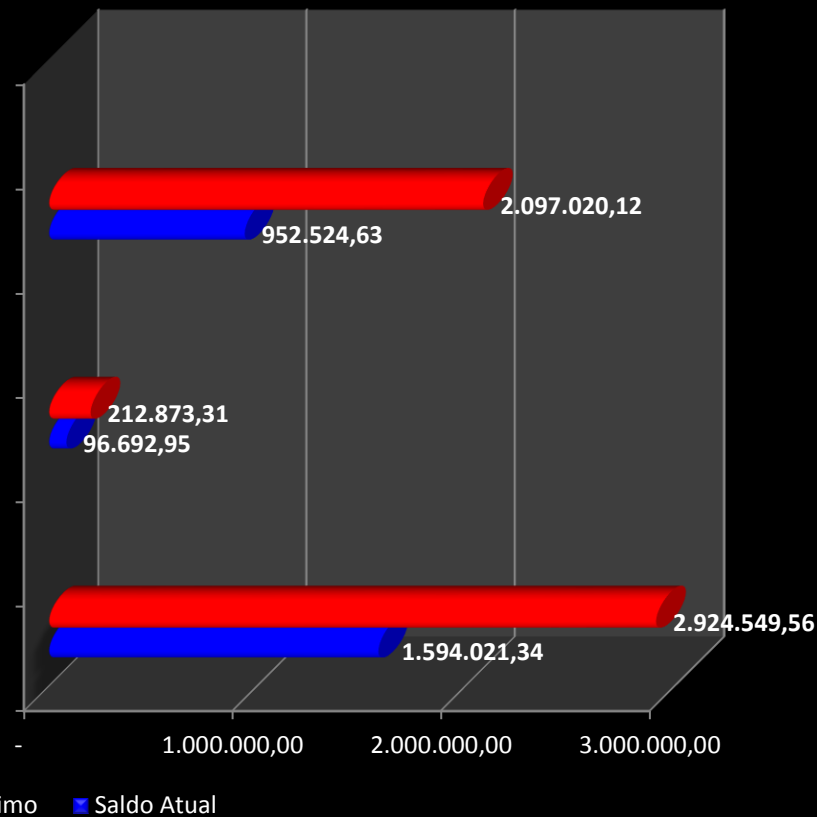


# Dívida Fundada

FUNPREV- PARCELAMENTO PATRONAL (10/2015 A 12/2016) CONFORME LEI Nº. 987/2017 ( 01/02/2017 a 31/01/2022 - 60 parcelas)

FUNPREV- PARCELAMENTO PATRONAL (11/2012 A 10/2013) CONFORME LEI Nº. 987/2017 (01/02/2017 a 31/01/2022 - 60 parcelas)

FUNPREV- PARCELAMENTO Nº01 (10/05/2010 a 10/04/2030 - 240 parcelas)



# Dívida Fundada

<b>SALDO INICIAL</b>	<b>6.426.503,88</b>
INSCRIÇÃO	1.032.374,70
BAIXA	-998.575,88
<b>Saldo Atual</b>	<b>6.460.302,70</b>

# LIMITES PESSOAL



# Limites - pessoal

## Gastos com pessoal

<i>Descrição</i>	<i>R\$</i>
Pessoal Ativo	17.498.352,92
Pessoal Inativo e Pensionista	3.862.325,09
Outras Despesas de Pessoal Decorrentes de Contrato de Terceirização (art. 18, § 1º da LRF)	0,00
Outras Despesas de Pessoal Decorrentes de Contrato de Terceirização (exceto elemento 34)	36.273,00
(-) Despesas não computadas	3.880.185,68
Despesas líquidas com Pessoal	17.516.765,33
<i>Apuração do Limite Legal</i>	<b>RCL</b> <i>R\$</i>
Receita Corrente Líquida	35.598.857,01
(-)Transferências obrigatórias da união relativas às emendas (v)(§ 13, art.166 da CF)	1.090.000,00
(=)Receita Corrente Líquida ajustada (IV)	34.508.857,01
% Despesa Total com Pessoal	50,76%
LIMITE MÁXIMO - 54% (incisos I, II e III, art. 20 da LRF)	18.634.782,79
LIMITE PRUDENCIAL - 51,3% (parágrafo único do art. 22 da LRF)	17.703.043,65
LIMITE DE ALERTA – 48,6% (inciso II do § 1º do art. 59 da LRF)	16.771.304,51

50,76%

RCL

# LIMITES SAÚDE



# Aplicações

Em milhões

<b>Despesas próprias com ações e serviços públicos em saúde</b>	<b>R\$</b>
<b>Receita para aplicação em Saúde</b>	<b>14.605.355</b>
% Mínimo a aplicar 15%	<b>12,68%</b>
<b>Despesas Aplicadas em Saúde</b>	<b>4.326.794</b>
Despesas com saúde não computadas para fins de apuração do percentual	2.162.429
(-) Restos a Pagar não processados inscritos indevidamente no exercício sem disponibilidade financeira	305.382,02
(-) Despesas custeadas com disponibilidade de caixa vinculada a restos a pagar Cancelados	7.248,66
<b>Despesas com ações e serviços Públicos de saúde</b>	<b>1.851.734</b>
Valor referente à diferença entre o valor executado e o limite mínimo Constitucional	-339.068
<b>Percentual aplicado no Serviço Público de Saúde</b>	<b>12,68 %</b>

# LIMITES EDUCAÇÃO



# Aplicações

## **APLICAÇÃO DE DESPESAS COM EDUCAÇÃO – Janeiro a Abril 2020**

**30,48%**

Em milhões

Receitas resultantes de impostos MDE	R\$
Receita para aplicação em Educação	15.135.551
% Mínimo a aplicar 25%	3.783.887
Despesas custeadas com complementação do Fundeb no exercício	0,00
Despesas Aplicadas na Educação	4.613.384
Total de despesas aplicadas na Educação	4.613.384
Valor referente à diferença entre o valor executado e o limite mínimo Constitucional	829.496
Percentual aplicado na Educação	30,48



# Aplicações

Dos gastos com remuneração dos Profissionais do Magistério

**Índice do FUNDEB 60%**

**90,23%**

Em milhões

Despesas do FUNDEB	R\$
Pagamento dos Profissionais do Magistério	3.271.478
(-) Deduções para fins de limite do FUNDEB	0,00
Receitas recebidas do FUNDEB	3.625.852
Mínimo de 60% do FUNDEB na remuneração do Magistério	90,23%

# RECURSOS DESTINADOS AO ENFRENTAMENTO AO COVID-19

DESTINAÇÃO	DESCRIÇÃO	FONTE	CONTA BANCÁRIA	VALOR	DATA DO RECEBIMENTO	LEGISLAÇÃO
SAÚDE (Federal)	Enfrentamento da Emergência de Saúde Nacional - CORONAVÍRUS (COVID19)	344	624073-5	26.612,00	31/03/2020	Portaria nº 480/2020
				145.857,90	14/04/2020	Portaria nº 774/2020
				15.000,00	27/07/2020	Portaria nº 480/2020
				30.000,00	03/08/2020	
				400.000,00	11/08/2020	Portaria nº 1666/2020
				485.187,00	13/08/2020	
SAÚDE (Federal)	Enfrentamento da Emergência de Saúde Nacional - CORONAVÍRUS (COVID19)	345	624073-5	40.732,00	06/08/2020	Portaria nº 1857/2020
SAÚDE E ASSISTÊNCIA SOCIAL (Federal)	Auxílio Financeiro para ações de Saúde Assistência Social para enfrentamento à COVID-19 - L.C nº 173/2020 - Inciso I, art. 5º	809	13.818-5	48.219,28 48.219,28 48.219,28 47.899,97	09/06/2020 13/07/2020 12/08/2020 11/09/2020	Lei Complementar nº 173/2020
SAÚDE (Estadual)	Atenção Primária a Saúde APSUS	10045	979-9	26.634,00	29/05/2020	Recurso destinado do Gov. Estado recebido do Poder Judiciário para Enfrentamento do COVID- 19 - RESOLUÇÃO 705/2020
						ORÇAM. DISPONIVEL

SAÚDE	1.362.580,71
-------	--------------

RECURSOS DESTINADOS AO ENFRENTAMENTO AO COVID-19						
DESTINAÇÃO	DESCRIÇÃO	FONTE	CONTA BANCÁRIA	VALOR	DATA DO RECEBIMENTO	LEGISLAÇÃO
ASSISTÊNCIA SOCIAL (Federal)	Incremento Temporário ao Bloco de Proteção Social Especial para Ações de Combate ao COVID-19 <b>(BLOCO DA PROTEÇÃO SOCIAL ESPECIAL DE MÉDIA COMPLEXIDADE)</b>	10043	10.011-0	175.028,35	19/05/2020 23/06/2020 21/08/2020	Portaria n° 378/2020
ASSISTÊNCIA SOCIAL (Federal)	Incremento Temporário ao Bloco de Proteção Social Básica para Ações de Combate ao COVID-19 <b>(BLOCO DA PROTEÇÃO SOCIAL BÁSICA)</b>	10044	9031-X	121.600,00	19/05/2020 23/06/2020 21/08/2020	Portaria n° 378/2020
ASSISTÊNCIA SOCIAL (Estadual)		10046	11.093-0	30.000,00	15/05/2020	Resolução AD Referendum n° 04/2020 - CEAS/PR
ASSISTÊNCIA SOCIAL (FEDERAL)	COVID-19 (EPI)	10048	11.119-8	14.700,00	20/07/2020 06/08/2020	Portaria n° 369/2020
ASSISTÊNCIA SOCIAL (FEDERAL)	COVID-19 (ALIMENTAÇÃO)	10049	11.118-X	52.440,00	20/07/2020	
ASSISTÊNCIA SOCIAL (FEDERAL)	COVID-19 (SOCIO ASSISTENCIAIS)	10050	11.117-1	60.000,00	20/07/2020	
						ORÇAM. DISPONIVEL
ASSISTÊNCIA SOCIAL	453.768,35					

## BALANÇO ORÇAMENTÁRIO – RECEITAS

<u>Receitas</u> <u>2º quadrimestre de 2020</u>	Previsão Atualizada	Receitas Realizadas	% (b/a)	Saldo à Realizar
Receitas Correntes (I)	3.295.367,63	2.727.236,62	82,76	568.131,01
Contribuições	1.425.000,00	973.337,77	68,30	451.662,23
Receita Patrimonial	1.860.367,63	1.567.282,61	84,25	293.085,02
Outras receitas correntes	10.000,00	186.616,24	1.866,16	-176.616,24
Receitas Intra-orçamentárias (II)	4.204.632,37	1.918.166,81	45,62	2.286.465,56
Total das receitas (III) = (I+II)	7.500.000,00	4.645.403,43	61,94	2.854.596,57

## BALANÇO ORÇAMENTÁRIO – DESPESA

<u>Despesas</u> <u>2º quadrimestre de 2020</u>	Dotação atualizada	Despesas Liquidadas	Saldo a realizar
	(a)	(b)	(b-a)
<b>Despesas Correntes (I)</b>	<b>5.584.000,00</b>	<b>2.583.763,84</b>	<b>3.000.236,16</b>
Pessoal e encargos sociais	4.690.000,00	2.526.704,95	2.163.295,05
Outras despesas correntes	894.000,00	57.058,89	836.941,11
<b>Despesas de Capital (II)</b>	<b>10.000,00</b>	<b>0,00</b>	<b>10.000,00</b>
Investimentos	10.000,00	0,00	10.000,00
<b>Reserva de Contingência (III)</b>	<b>1.870.000,00</b>	<b>0,00</b>	<b>1.870.000,00</b>
<b>Despesa Intra-orçamentária (IV)</b>	<b>36.000,00</b>	<b>16.650,56</b>	<b>19.349,44</b>
<b>Total das despesas (V) = (I+II+III+IV)</b>	<b>7.500.000,00</b>	<b>2.600.414,40</b>	<b>4.899.585,60</b>

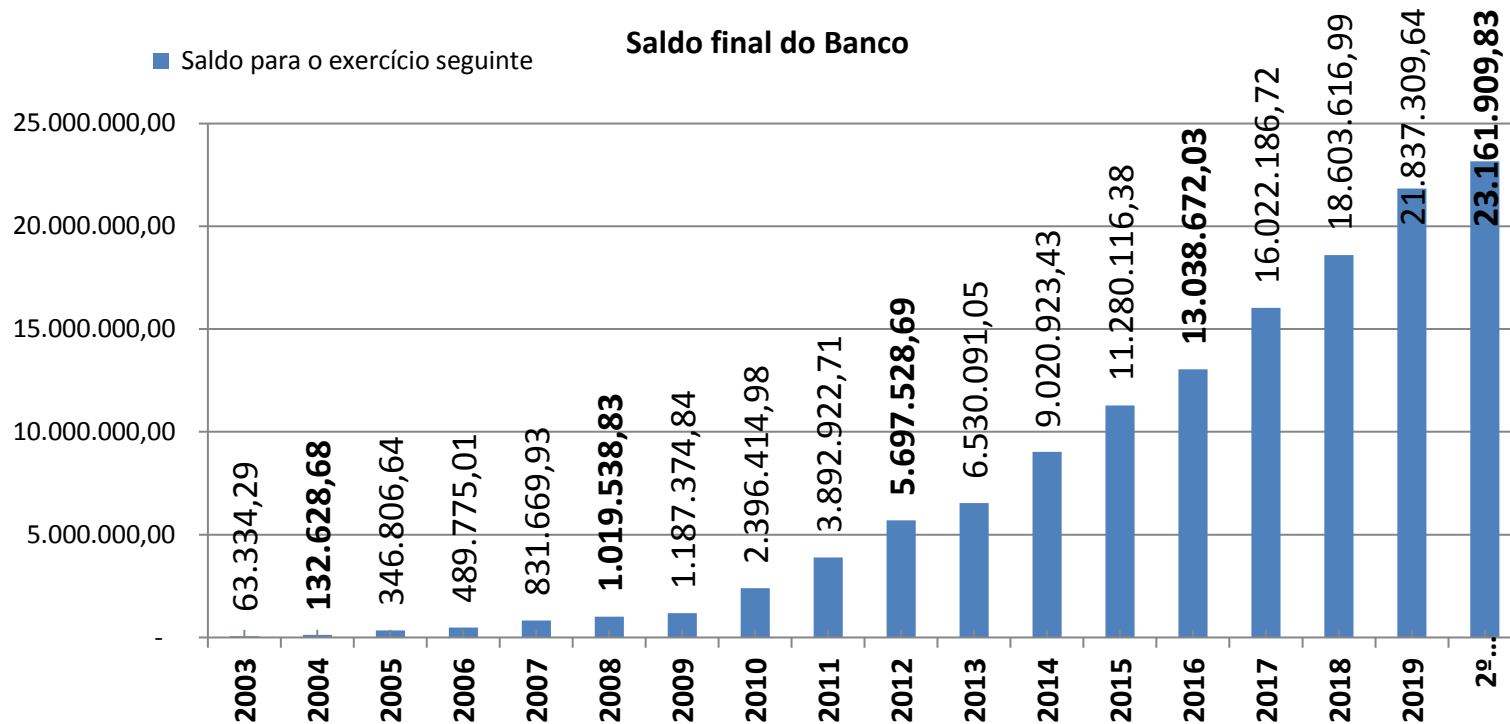
## **RESULTADO ORÇAMENTÁRIO**

Confrontando o total da receita arrecadada de **R\$ 4.645.403,43** (quatro milhões seiscentos e quarenta e cinco mil quatrocentos e três reais e quarenta e três centavos), com a despesa executada de **R\$ 2.600.414,40** (dois milhões seiscentos mil quatrocentos e quatorze reais e quarenta centavos), verificamos que houve **SUPERÁVIT ORÇAMENTÁRIO** de **R\$ 2.044.989,03** (dois milhões quatrocentos e quarenta e quatro mil novecentos e oitenta e nove reais e três centavos).

## **TRANSFERÊNCIAS FINANCEIRAS**

<b>TAXA DE ADMINISTRAÇÃO</b>	
<b>Total de Ingressos</b>	194.844,82
<b>Total de Egressos</b>	0,00

## DEMONSTRATIVO DA DISPONIBILIDADE DE CAIXA



## **RESULTADO FINANCEIRO**

Analizando-se os valores listados no balanço financeiro anexo 13, verifica-se um aumento nas disponibilidades em caixa no valor de R\$ 1.324.600,19 (um milhão trezentos e vinte e quatro mil seiscientos reais e dezenove centavos), em comparação com o quadrimestre anterior;

O saldo de caixa e equivalentes de caixa, no valor de R\$ 23.161.909,83 (vinte e três milhões cento e sessenta e um mil novecentos e nove reais e oitenta e três centavos), coincidem com os existentes no grupo disponível do balanço patrimonial e conciliado com os extratos bancários, o que demonstra a sua exatidão.



**Os dados aqui apresentados são oriundos dos Relatórios Bimestrais e Quadrimestrais extraídos do sistema de Contabilidade do Município, em cumprimento ao disposto na Lei Complementar nº 101/2000, artigo 9º, § 4º. Evidenciando as metas e princípios de Gestão Fiscal Responsável, prevista na LDO e na Lei de Responsabilidade Fiscal.**



PREFEITURA MUNICIPAL  
**CANTAGALO**



PORTAL DA  
TRANSPARÊNCIA

INÍCIO

A CIDADE ▾

GESTÃO ▾

IMPRENSA ▾

SERVIÇOS ▾

CONTATO

SAÚDE

DEFESA  
CIVIL

ILUMINAÇÃO  
PÚBLICA



Paço Municipal - Cantagalo, Pr

# PORTAL DA TRANSPARÊNCIA

<https://www.eprefeituras.com.br/portal/cantagalo/>

<https://www.eprefeituras.com.br/portal/cantagalo/>

Secretaria de  
Finanças