

# Metas fiscais 2021



**Audiência pública – 2º Quadrimestre 2021**



# FUNDAMENTOS E CONCEITOS

# Fundamentos legais

Lei de responsabilidade fiscal

Art. 9º -...

§4º - Até o final dos meses de maio, setembro e fevereiro, o Poder Executivo demonstrará e avaliará o cumprimento das metas fiscais de cada quadrimestre, em audiência pública na comissão referida no §1º do art. 166 da Constituição ou equivalente nas Casas Legislativas estaduais e municipais.

# Desempenho

## Indicadores 2021 – 2º Quadrimestre



**RCL - Receita Corrente Líquida – R\$ 36.920.783,25**



**Dívida Consolidada – R\$ 549.392,02**



**Despesa com Pessoal – R\$ 18.344.636,32**



**Resultado Primário – R\$ 6.396.016,67**

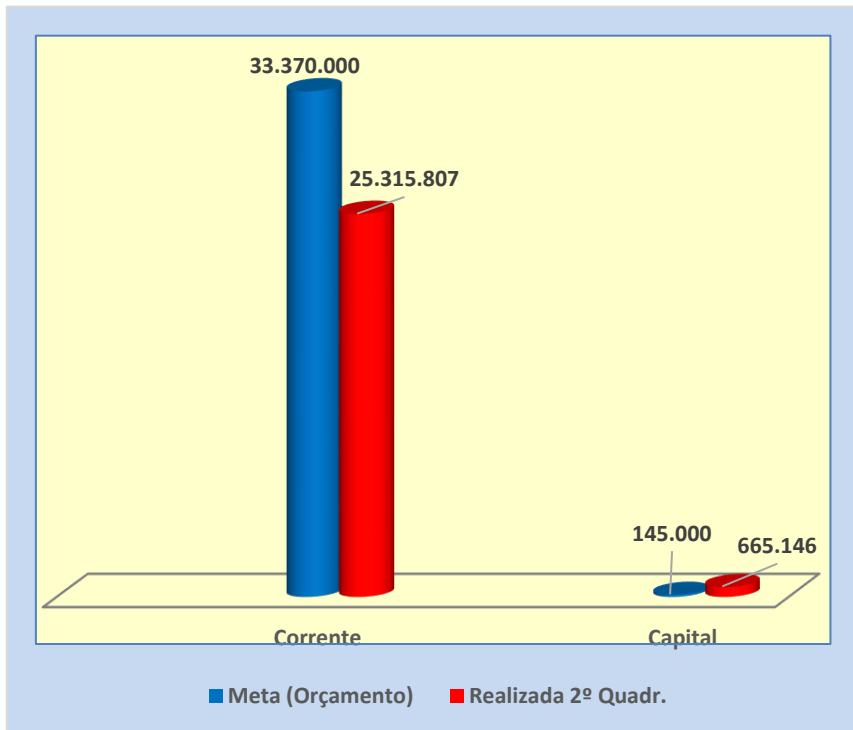
**Resultado Nominal – R\$ 6.717.814,01**

# RECEITA

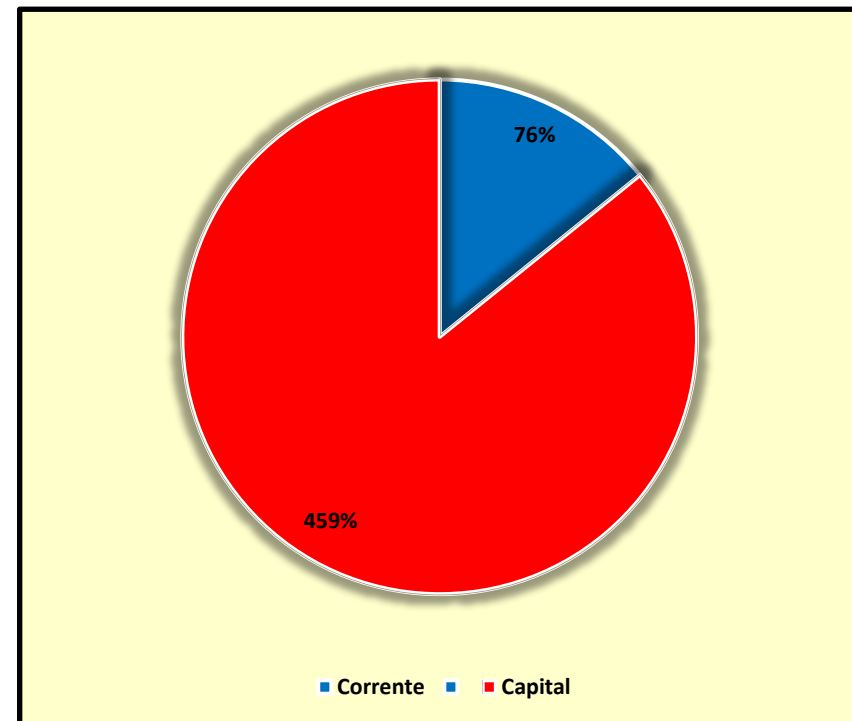


# Receita por categoria econômica

## Meta X Realizado



## Participação no realizado



# Receita

Receitas	Previsão atualizada	Receitas realizadas	% (b/a)
	(a)	(b)	
<b>Receitas Correntes (I)</b>	<b>33.837.375</b>	<b>25.315.807</b>	<b>75%</b>
Receita Tributária	3.723.280	2.493.909	67%
Receita de Contribuições	460.000	345.251	75%
Receita Patrimonial	222.470	104.516	47%
Receita Agropecuária	30.900	5.357	17%
Receita de Serviços	0	0	
Transferências Correntes	33.745.025	25.732.119	76%
Outras Rec. Correntes	10.000	64.674	647%
<b>Deduções FUNDEB</b>	<b>-4.354.300</b>	<b>-3.430.019</b>	<b>79%</b>

# Receita

<b>Receitas</b>	<b>Previsão atualizada (a)</b>	<b>Receitas realizadas (b)</b>	<b>% (b/a)</b>
<b><u>Receitas de Capital (II)</u></b>	<b>1.841.319</b>	<b>665.146</b>	<b>36%</b>
<b>Operações de Crédito</b>	1.100.000	0	
<b>Alienação de Bens</b>	156.600	156.600	100%
<b>Transferências de Capital</b>	584.719	508.546	87%
<b>Total III = (I+II)</b>	<b>35.678.693</b>	<b>25.980.953</b>	<b>73%</b>

Em Milhões R\$

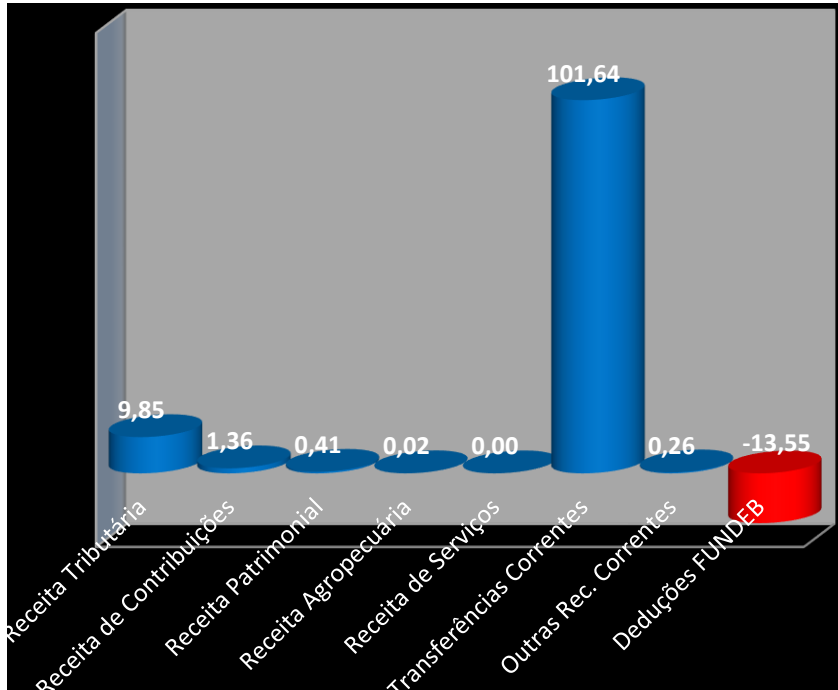


# Receita

## Participação corrente

Realizado

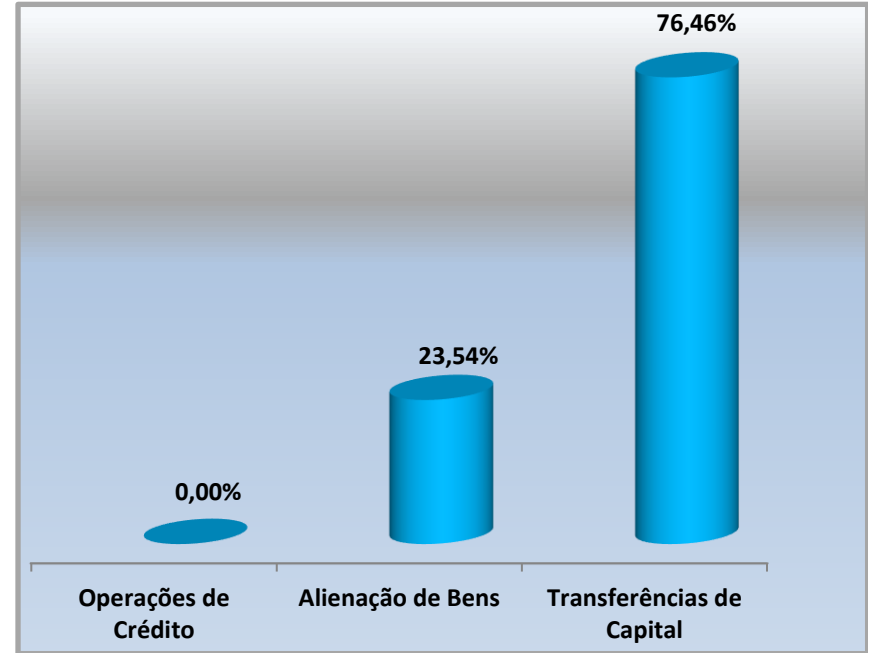
Em percentual %



## Participação capital

Realizado

Em percentual %



# DESPESA



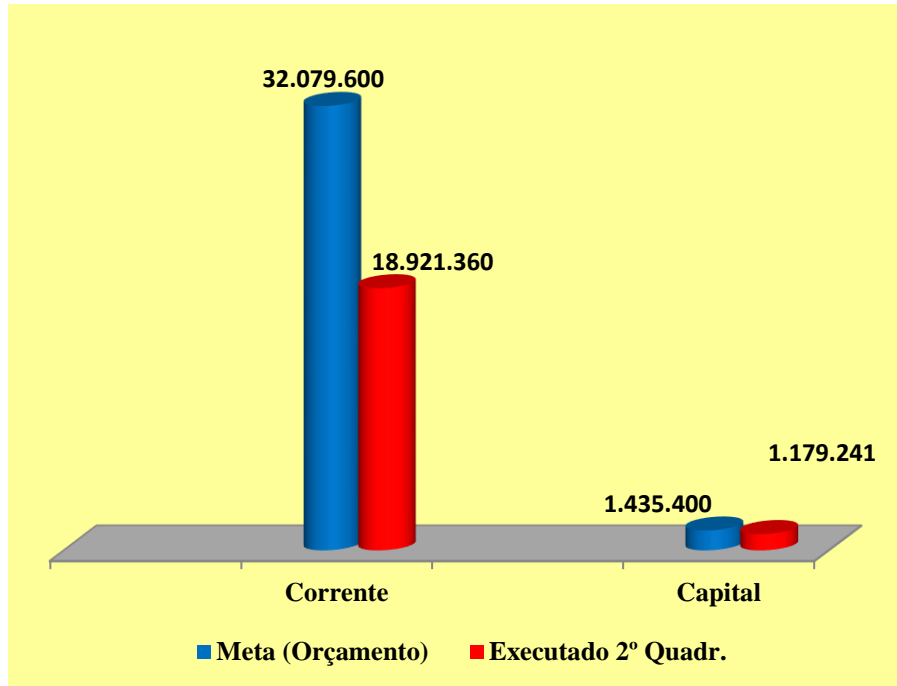
# Despesa

## Categoria econômica

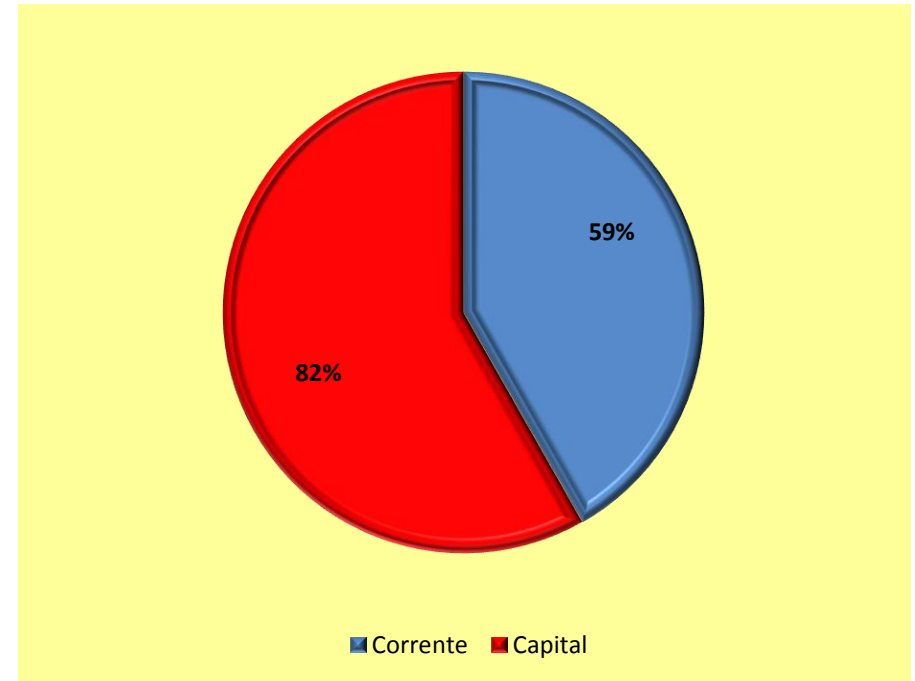
Em Milhões R\$

Descrição	Meta (Orçamento)	Realizada 2º Quadr.	%
Corrente	32.079.600	18.921.360	59%
Capital	1.435.400	1.179.241	82%
<b>Despesa Total</b>	<b>33.515.000</b>	<b>20.100.600</b>	<b>59,97%</b>

## Orçado X Executado



## Participação no executado



# Despesa

Em Milhões R\$

## Natureza da despesa

Período: Janeiro até Agosto de 2021.

Especificação	Desdobramento	Elemento	Categoria Econômica
<b><u>Despesas correntes</u></b>			<b><u>18.921.360</u></b>
Pessoal e encargos sociais	10.947.347		
Juros e encargos da dívida	428.674		
Outras despesas correntes	7.545.339		
<b><u>Despesas de Capital</u></b>			<b><u>1.179.241</u></b>
Obras e instalações	456.223		
Equipamentos e material permanente	60.156		
Indenizações e Restituições	252		
Amortização da Dívida	662.610		
<b><u>Total Geral</u></b>			<b><u>20.100.600</u></b>

# INGRESSOS E EGRESSOS



# EGRESSO E INGRESSO – PODER LEGISLATIVO

<b>Período:</b>		
<b>Janeiro até Agosto de 2021.</b>		
<b>Tipo</b>	<b>Data</b>	<b>Valor</b>
Egresso	20/01/2021	130.000,00
Egresso	19/02/2021	12.241,41
Egresso	19/02/2021	142.241,41
Egresso	22/03/2021	142.241,41
Egresso	20/04/2021	142.241,41
Egresso	20/05/2021	142.241,41
Egresso	18/06/2021	142.241,41
Egresso	15/07/2021	142.241,41
Egresso	19/08/2021	142.241,41
<b>Total de egressos</b>		<b>1.137.931,28</b>
<b>Total de ingressos</b>		<b>0,00</b>

<b>Total das Transferências Financeiras</b>	
<b>Tipo</b>	<b>Valor</b>
<b>Total de egressos</b>	<b>1.137.931,28</b>
<b>Total de ingressos</b>	<b>0,00</b>



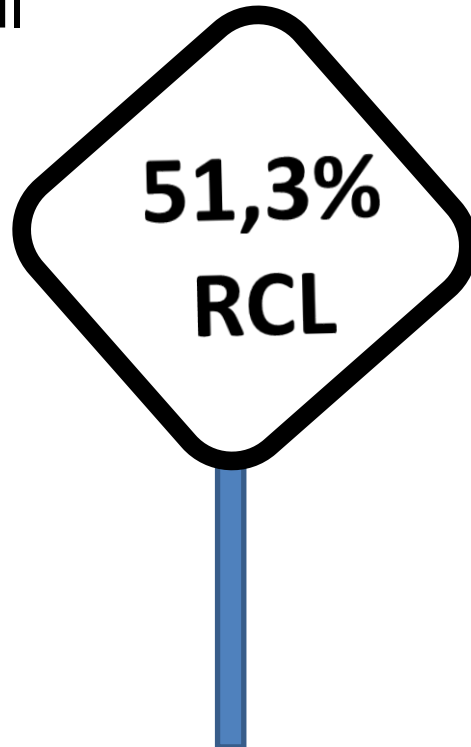
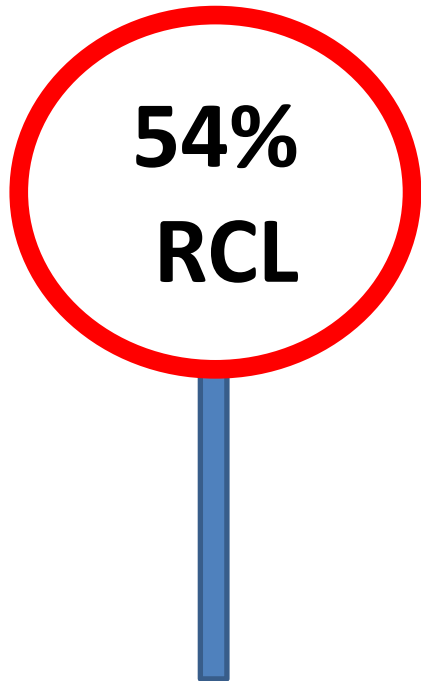
**142.241,41**

# LIMITES

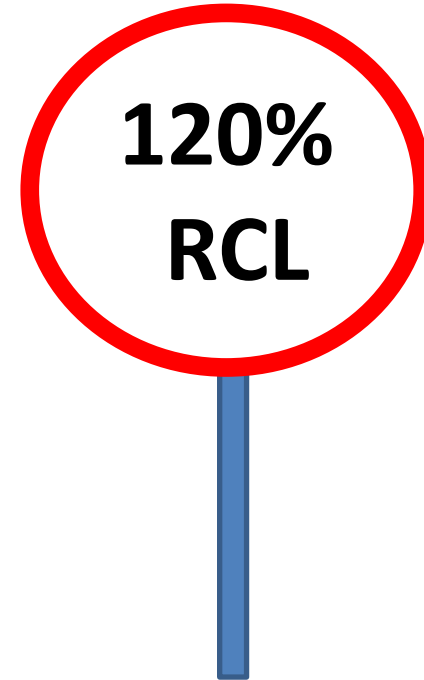


# Limites

Pessoal



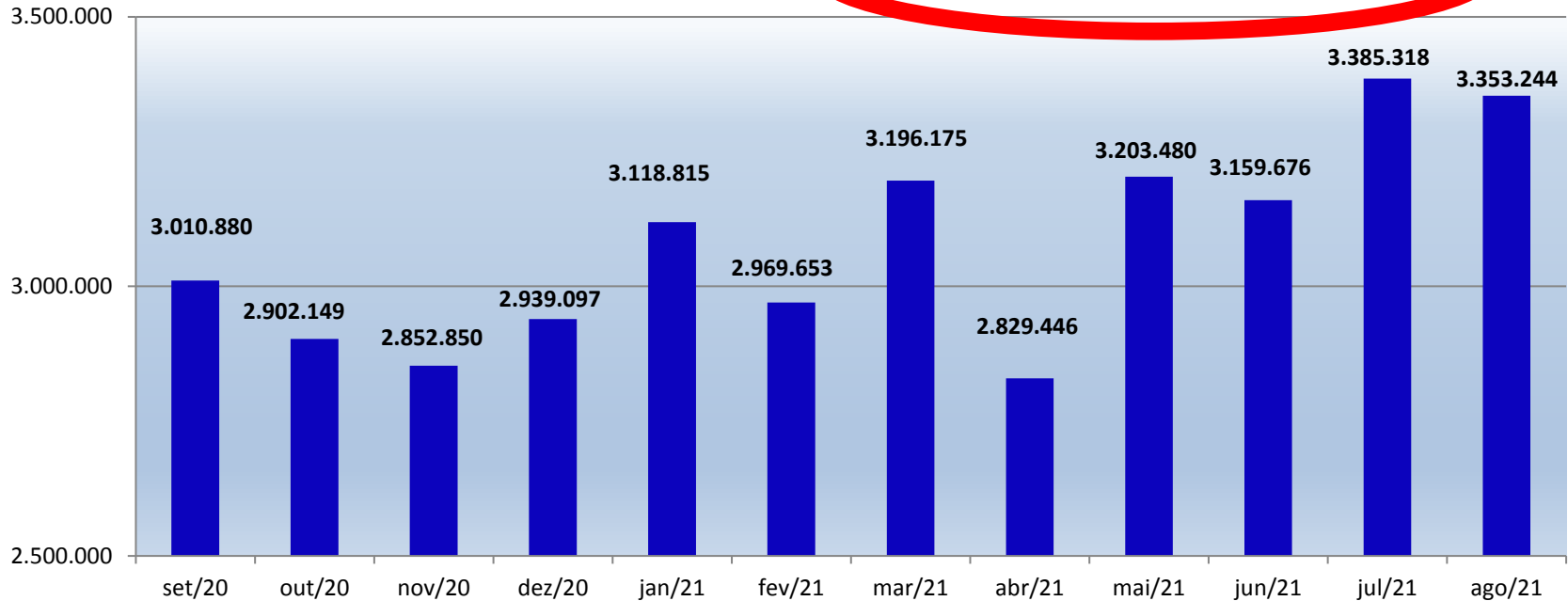
Dívida



# Receita corrente líquida - RCL

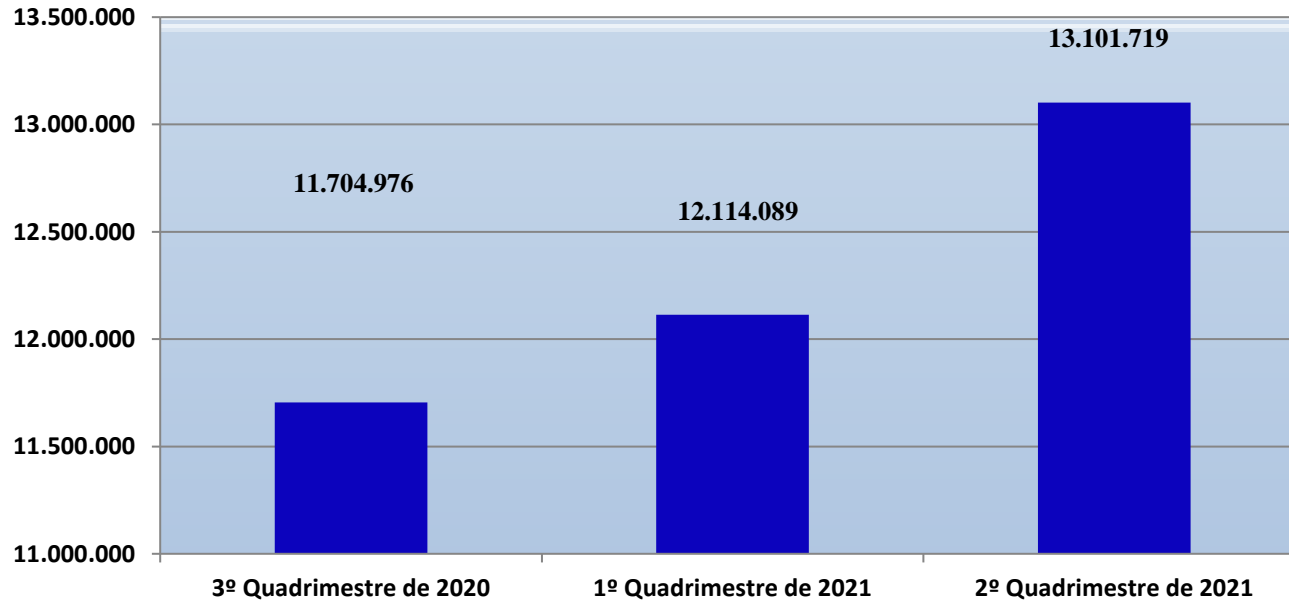
Evolução da receita realizada nos últimos 12 meses

**36.920.783,25**




# Receita corrente líquida - RCL

## Evolução da receita por Quadrimestre



# LIMITES DÍVIDA



# Limites - dívida

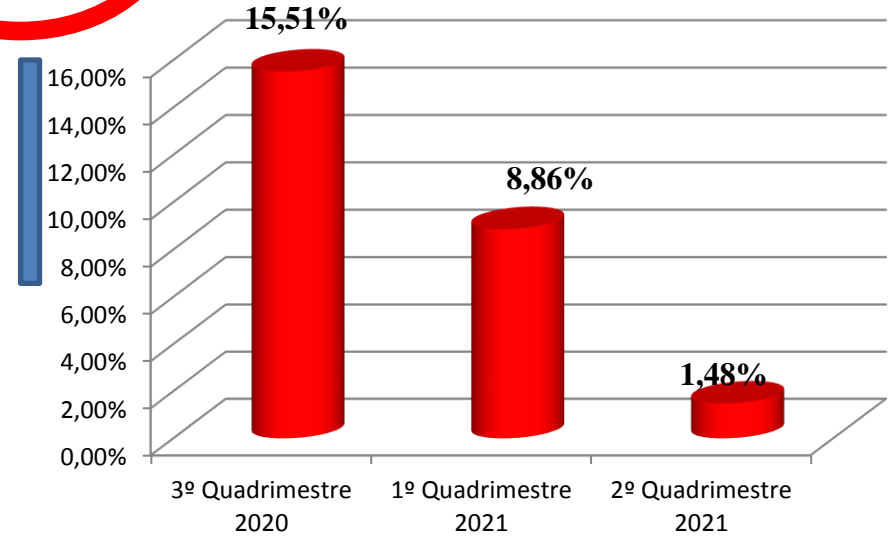
**120%  
RCL**

**1,48%  
RCL**

## Evolução da dívida

Em percentual %

	Em milhões
RCL	37.221.744,25
Dívida Consolidada Líquida	549.392,02
Comprometimento	1,48%
<b>Limite</b>	<b>45.194.093,10</b>



# DÍVIDA FLUTUANTE



# Dívida Flutuante

Descrição da Dívida	Saldo do Exercício Anterior / 2020	Saldo do Exercício 2021.
Créditos de Contribuições	0,00	0,00
Depósitos e Cauções	614	614
* Saldo a pagar do Exercício	0,00	1.747.517
Secretaria de Saúde		253.665
Secretaria de Educação		68.715
Demais Fontes		1.425.137
Restos a Pagar dos Exercícios Anteriores	2.043.737	751.450
<b>Total da Dívida Flutuante</b>	<b>2.044.352</b>	<b>2.499.583</b>

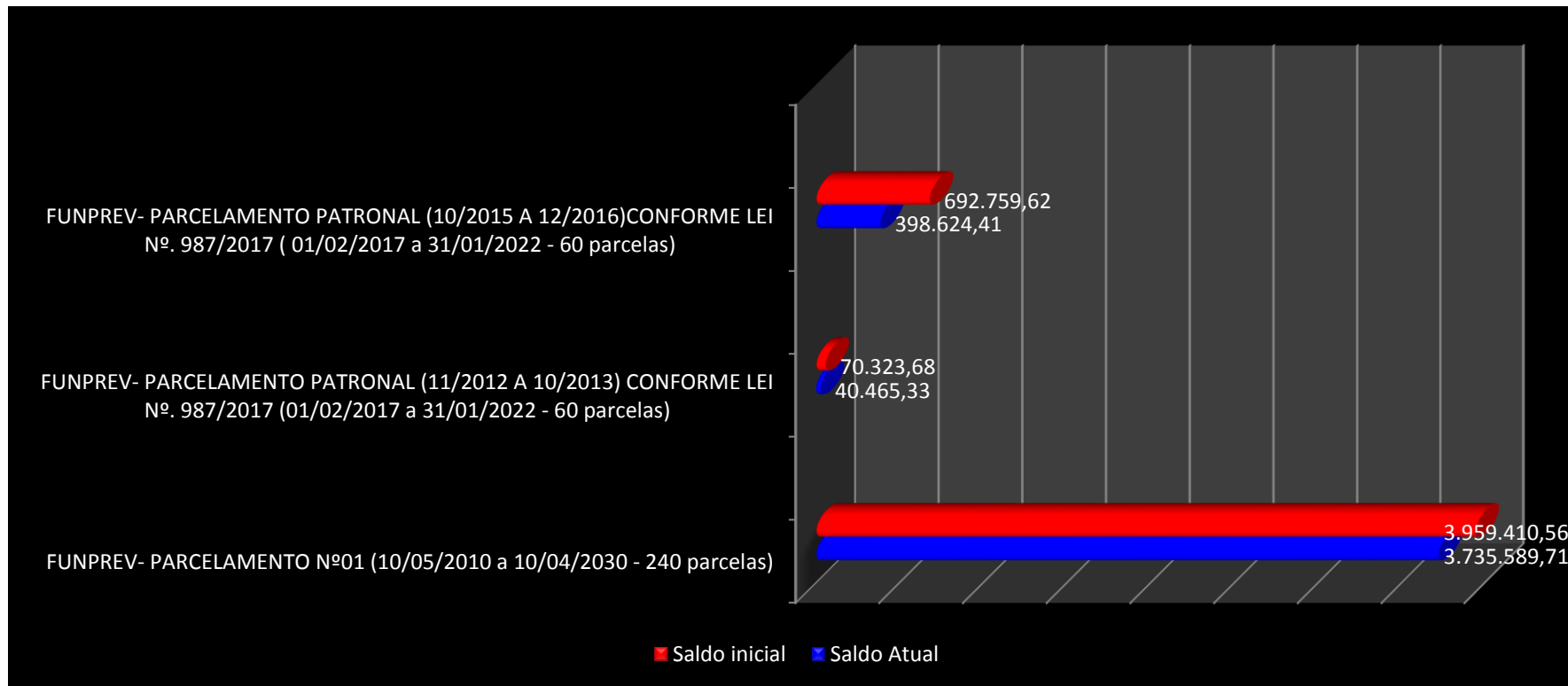
Em Milhões R\$

# DÍVIDA FUNDADA

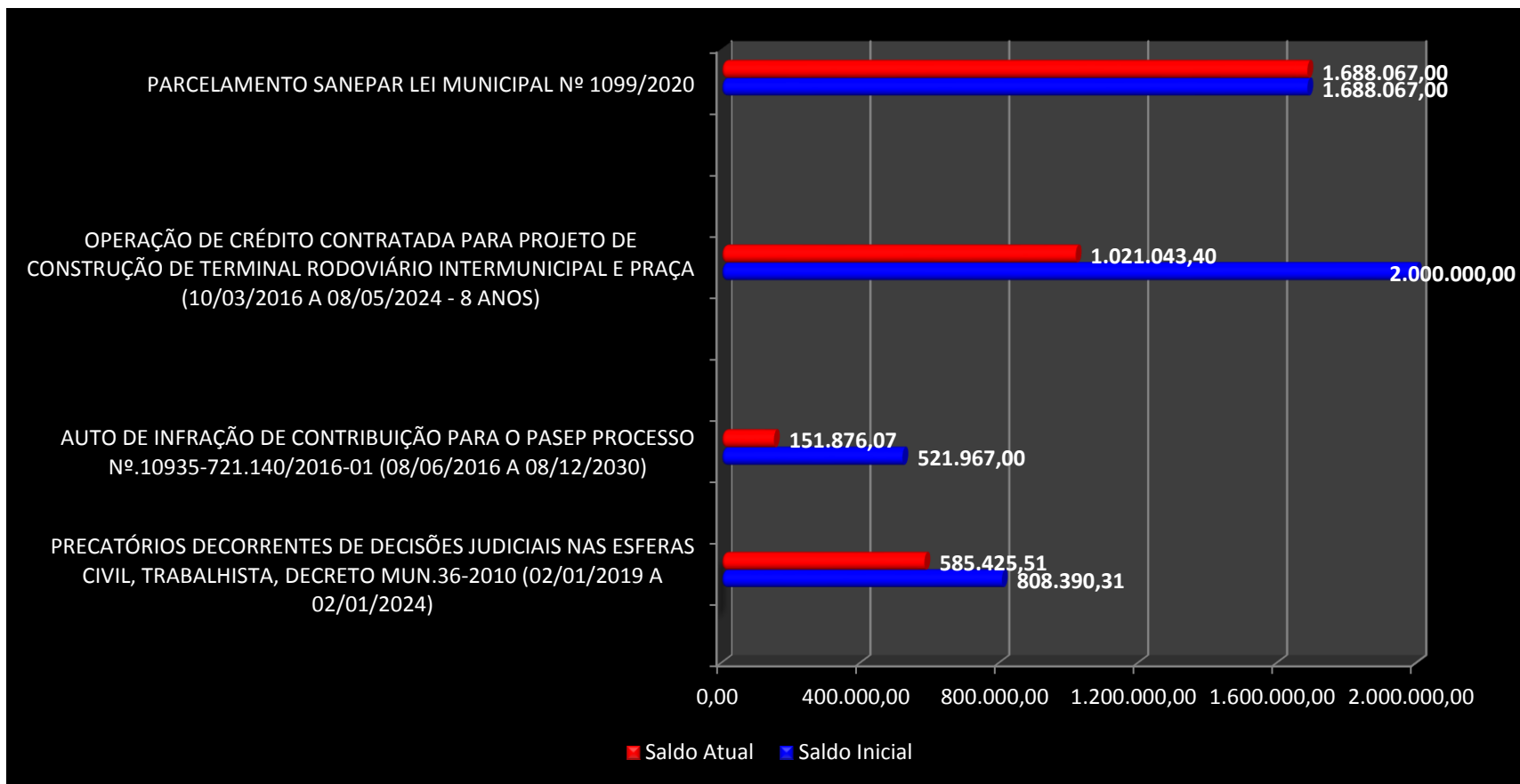




# Dívida Fundada



# Dívida Fundada



# Dívida Fundada

<b>SALDO INICIAL</b>	<b>8.659.220,57</b>
INSCRIÇÃO	370.722,64
BAIXA	-1.408.851,78
<b>Saldo Atual</b>	<b>7.621.091,43</b>

# LIMITES PESSOAL



# Limites - pessoal

## Gastos com pessoal

<i>Descrição</i>	<i>R\$</i>
Pessoal Ativo	17.973.978,77
Pessoal Inativo e Pensionista	4.438.004,73
Outras Despesas de Pessoal Decorrentes de Contrato de Terceirização (art. 18, § 1º da LRF)	56.210,58
Outras Despesas de Pessoal Decorrentes de Contrato de Terceirização (exceto item 34)	314.446,97
(-) Despesas não computadas	4.438.004,73
Despesas líquidas com Pessoal	16.344.636,32
<i>Apuração do Limite Legal</i>	<b>RCL</b>
Receita Corrente Líquida	37.289.100,68
(-)Transferências obrigatórias da união relativas às emendas (v)(§ 13, art.166 da CF)	300.961,00
(=)Receita Corrente Líquida ajustada (IV)	36.988.139,68
% Despesa Total com Pessoal	49,60%
LIMITE MÁXIMO - 54% (incisos I, II e III, art. 20 da LRF)	18.344.636,32
LIMITE PRUDENCIAL - 51,3% (parágrafo único do art. 22 da LRF)	19.973.595,43
LIMITE DE ALERTA – 48,6% (inciso II do § 1º do art. 59 da LRF)	18.974.915,66

**49,60%**

**RCL**

# LIMITES SAÚDE



# Aplicações

Em milhões

Despesas próprias com ações e serviços públicos em saúde	R\$
<b>Receita para aplicação em Saúde</b>	<b>19.406.995</b>
% Mínimo a aplicar 15%	2.911.049
<b>Despesas Aplicadas em Saúde</b>	<b>2.725.514</b>
Despesas com saúde não computadas para fins de apuração do percentual	0,00
(-) Restos a Pagar não processados inscritos indevidamente no exercício sem disponibilidade financeira	0,00
(-) Despesas custeadas com disponibilidade de caixa vinculada a restos a pagar Cancelados	0,000
<b>Despesas com ações e serviços Públicos de saúde</b>	<b>2.725.514</b>
Valor referente à diferença entre o valor executado e o limite mínimo Constitucional	-185.535
<b>Percentual aplicado no Serviço Público de Saúde</b>	<b>14,04 %</b>

# LIMITES EDUCAÇÃO





# Aplicações

## APLICAÇÃO DE DESPESAS COM EDUCAÇÃO – Janeiro a Agosto 2021

**17,98%**

Em milhões

Receitas resultantes de impostos MDE	R\$
Receita para aplicação em Educação	20.019.175
% Mínimo a aplicar 25%	5.004.794
Despesas custeadas com complementação do Fundeb no exercício	0,00
Despesas Aplicadas na Educação	3.599.639
Total de despesas aplicadas na Educação	3.599.639
Valor referente à diferença entre o valor executado e o limite mínimo Constitucional	1.405.155
Percentual aplicado na Educação	17,98%

# Aplicações

Dos gastos com remuneração dos Profissionais do Magistério

Índice do FUNDEB 70%

**69,21%**

Em milhões

Despesas do FUNDEB	R\$
Pagamento dos Profissionais do Magistério	3.542.375
(-) Deduções para fins de limite do FUNDEB	0,00
Receitas recebidas do FUNDEB	5.117.975
Mínimo de 70% do FUNDEB na remuneração do Magistério	69,21%

## BALANÇO ORÇAMENTÁRIO – RECEITAS

<u>Receitas</u>	Previsão Atualizada	Receitas Realizadas	% (b/a)	Saldo à Realizar
<u>2º quadrimestre de 2021</u>	(a)	(b)		(b-a)
<b>Receitas Correntes (I)</b>	<b>3.617.612,10</b>	<b>987.749,24</b>	<b>27,30</b>	<b>(2.629.862,86)</b>
<b>Contribuições</b>	1.412.612,10	1.282.273,81	90,77	(130.338,29)
<b>Receita Patrimonial</b>	2.025.000,00	467.707,03	23,10	(1.557.292,97)
<b>Outras receitas correntes</b>	180.000,00	84.640,82	47,02	(95.359,18)
<b>Receitas Intra-orçamentárias (II)</b>	<b>4.682.387,90</b>	<b>3.116.353,96</b>	<b>66,55</b>	<b>(1.566.033,94)</b>
<b>Total das receitas (III) = (I+II)</b>	<b>8.300.000,00</b>	<b>4.950.975,62</b>	<b>59,65</b>	<b>(3.349.024,38)</b>

**BALANÇO ORÇAMENTÁRIO – DESPESA**

<u>Despesas</u>	Dotação atualizada	Despesas Empenhadas	Despesas Liquidadas	Saldo a realizar	Inscritas em RP não processados
<u>2º quadrimestre de 2021</u>	(a)	(b)	(c)	d (c-a)	e (b-c)
<b>Despesas Correntes (I)</b>	<b>5.384.000,00</b>	<b>2.967.591,86</b>	<b>2.964.924,66</b>	<b>2.419.075,34</b>	<b>3.642,12</b>
Pessoal e encargos sociais	4.890.000,00	2.883.678,11	2.883.678,11	2.006.321,89	974,92
Outras despesas correntes	494.000,00	83.913,75	81.246,55	81.246,55	2.667,20
<b>Despesas de Capital (II)</b>	<b>10.000,00</b>	<b>0,00</b>	<b>0,00</b>	<b>0,00</b>	<b>0,00</b>
Investimentos	10.000,00	0,00	0,00	0,00	0,00
<b>Reserva de Contingência (III)</b>	<b>2.870.000,00</b>	<b>0,00</b>	<b>0,00</b>	<b>2.870.000,00</b>	<b>0,00</b>
<b>Despesa Intra-orçamentária (IV)</b>	<b>36.000,00</b>	<b>7.436,64</b>	<b>7.436,64</b>	<b>28.563,36</b>	<b>0,00</b>
<b>Total das despesas (V) = (I+II+III+IV)</b>	<b>8.300.000,00</b>	<b>2.975.028,50</b>	<b>2.972.361,30</b>	<b>2.971.386,38</b>	<b>3.642,12</b>

## **RESULTADO ORÇAMENTÁRIO**

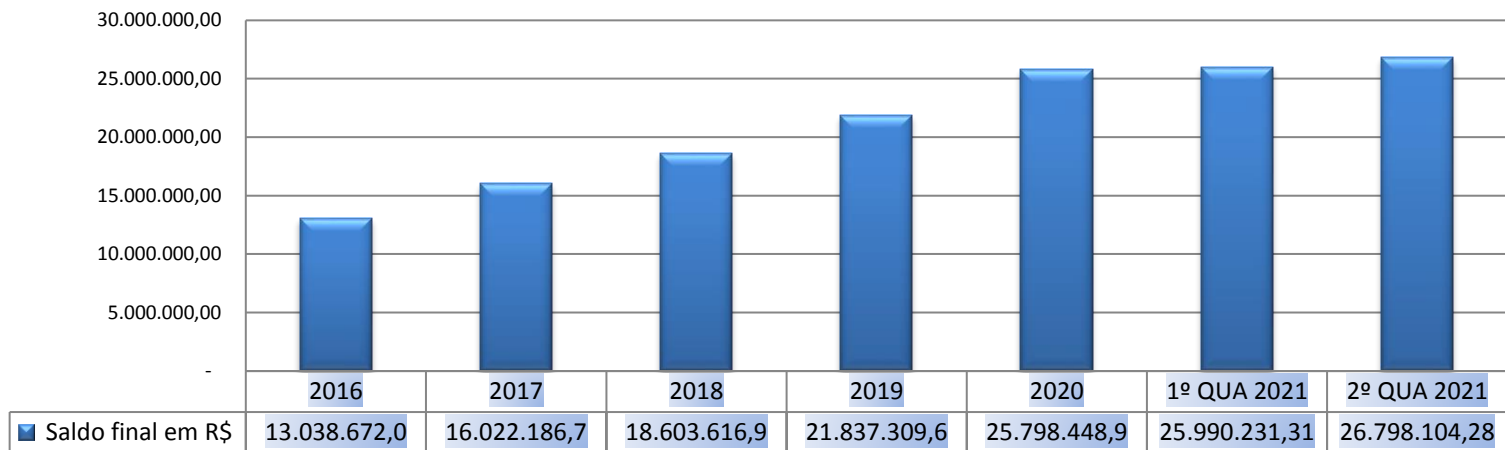
### **RESULTADO ORÇAMENTÁRIO**

Confrontando o total da receita arrecadada de **R\$ 4.950.975,62** (quatro milhões novecentos e cinquenta mil novecentos e setenta e cinco reais e sessenta e dois centavos), com a despesa executada de **R\$ 2.975.028,50** (dois milhões novecentos e setenta e cinco mil e vinte e oito reais e cinquenta centavos), verificamos que houve **SUPERÁVIT ORÇAMENTÁRIO** de **R\$ 1.975.947,12** (um milhão novecentos e setenta e cinco mil e novecentos e quarenta e sete reais e doze centavos).

## **TRANSFERÊNCIAS FINANCEIRAS**

<b>TAXA DE ADMINISTRAÇÃO</b>	
<b>Total de Ingressos</b>	<b>R\$ 125.238,81</b>
<b>Total de Egressos</b>	<b>R\$ 0,00</b>

## DEMONSTRATIVO DA DISPONIBILIDADE DE CAIXA



Audiência pública - 2º quadrimestre 2021

## **RESULTADO FINANCEIRO**

Analisando-se os valores listados no balanço financeiro anexo 13, verifica-se um aumento nas disponibilidades em caixa no valor de R\$ 807.872,97 (oitocentos e sete mil oitocentos e setenta e dois reais e noventa e sete centavos), em comparação com o exercício anterior.

O saldo de caixa e equivalentes de caixa no valor de R\$ 26.798.104,28 (vinte e seis milhões setecentos e noventa e oito mil cento e quatro reais e vinte e oito centavos), coincidem com os existentes no grupo disponível do balanço patrimonial e conciliado com os extratos bancários, o que demonstra a sua exatidão

**Os dados aqui apresentados são oriundos dos Relatórios Bimestrais e Quadrimestrais extraídos do sistema de Contabilidade do Município, em cumprimento ao disposto na Lei Complementar nº 101/2000, artigo 9º, § 4º. Evidenciando as metas e princípios de Gestão Fiscal Responsável, prevista na LDO e na Lei de Responsabilidade Fiscal.**





Paço Municipal - Cantagalo, Pr

# PORTAL DA TRANSPARÊNCIA

<https://www.eprefeituras.com.br/portal/cantagalo/>

<https://www.eprefeituras.com.br/portal/cantagalo/>

Secretaria de  
Finanças